



CONTENUTI

Conoscenza dell'argomento	Rispondenza alle richieste	Coerenza argomentativa e coesione testuale	Compiutezza dell'elaborato	Capacità critiche, originalità
0 1 2 3 4 5 6 7 8	0 1 2 3 4 5 6	0 1 2 3 4 5 6	0 1 2 3 4	0 1 2 3 4 5 6

LINGUA

Registro e stile	Lessico	Coesione grammaticale	Ortografia	Aspetto grafico
0 1 2 3 4	0 1 2 3 4	0 1 2 3 4 5 6 7 8	0 1 2 3	0 1

Ocenjevanje
 Valutazione

1	2	K
---	---	---

KPP
 CNP

P

Izpolni RIC
 Riservato al RIC

A	D	N	T
---	---	---	---

Skupaj
 točke

Totale
 punti

0	0
1	1
2	2
3	3
4	4
5	5
6	6
7	7
8	8
9	9

NAVODILA ZA OCENJEVALCA:

- Število točk (za posamezne postavke in skupno) vpisujete z nalivnim peresom ali s kemičnim svinčnikom.
- Za označevanje uporabljajte svinčnik HB ali B. Napačne označitve zradirajte.
- Primer pravilnega vpisovanja, označevanja in popravljanja:
- Preverite, ali ste ocenjevalni obrazec izpolnili pravilno.

10	10
v.N. 20	
0	0
1	1
2	2
9	9


ISTRUZIONI PER IL VALUTATORE

- Scrivete il punteggio (per ciascuna rubrica e complessivo) utilizzando una penna stilografica o a sfera.
- Indicate i punteggi parziali utilizzando una matita HB o B. In caso di errore, cancellate il segno scorretto con una gomma.
- Esempi validi di compilazione, indicazione e correzione.
- Verificate la corretta compilazione del modulo di valutazione.

10	10
v.N. 20	
0	0
1	1
2	2
9	9



Šifra kandidata
 Codice del candidato



Šifra ocenjevalca
 Codice del valutatore

Prilepite svojo šifro na ustrezno mesto na ocenjevalnem obrazcu natanko tako, kot kaže vzorec.

Incollate il codice nello spazio apposito.



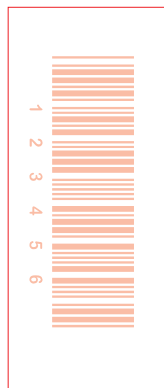
Prova scritta 2

Lettura e comprensione di testi di tipo diverso

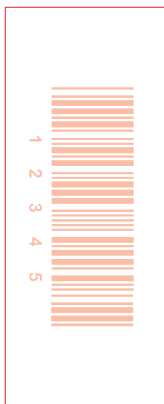
1	2	3	4	5	6	7	8	9	10	11	12	13	14	15
0	0	0	0	0	0	0	0	0	0	0	0	0	0	0
1	1	1	1	1	1	1	1	1	1	1	1	1	1	1
2	2	2	2	2	2	2	2	2	2	2	2	2	2	2
3	3	3	3	3	3	3	3	3	3	3	3	3	3	3
4	4	4	4	4	4	4	4	4	4	4	4	4	4	4
5	5	5	5	5	5	5	5	5	5	5	5	5	5	5
6	6	6	6	6	6	6	6	6	6	6	6	6	6	6
7	7	7	7	7	7	7	7	7	7	7	7	7	7	7
8	8	8	8	8	8	8	8	8	8	8	8	8	8	8
9	9	9	9	9	9	9	9	9	9	9	9	9	9	9
16	17	18	19	20	21	22	23	24	25	26	27	28	29	30
0	0	0	0	0	0	0	0	0	0	0	0	0	0	0
1	1	1	1	1	1	1	1	1	1	1	1	1	1	1
2	2	2	2	2	2	2	2	2	2	2	2	2	2	2
3	3	3	3	3	3	3	3	3	3	3	3	3	3	3
4	4	4	4	4	4	4	4	4	4	4	4	4	4	4
5	5	5	5	5	5	5	5	5	5	5	5	5	5	5
6	6	6	6	6	6	6	6	6	6	6	6	6	6	6
7	7	7	7	7	7	7	7	7	7	7	7	7	7	7
8	8	8	8	8	8	8	8	8	8	8	8	8	8	8
9	9	9	9	9	9	9	9	9	9	9	9	9	9	9

Il numero dei quesiti nel fascicolo non corrisponde sempre al numero dei quesiti nella griglia di valutazione.

Composizione scritta				Punti	
A	0	1	2	0	0
B	0	1	2	1	1
C	0	1	2	2	2
D	0	1	2	3	3
E	0	1	2	4	4
F	0	1	2	5	5
G	0	1	2	6	6
H	0	1	2	7	7
I	0	1	2	8	8
L	0	1	2	9	9



Sifra kandidata
 Codice del candidato



Sifra ocenjevalca
 Codice del valutatore

Ocenjevanje
 Valutazione

I	K
---	---

KPP
 CNP

P

Izpolni RIC
 Riservato al RIC

A	D	N	T
---	---	---	---

Skupaj
 točke

Totale
 punti

0	0
1	1
2	2
3	3
4	4
5	5
6	6
7	7
8	8
9	9

NAVODILA ZA OCENJEVALCA:

- Število točk (za posamezne postavke in skupno) vpisujte z nalivnim peresom ali s kemičnim svinčnikom.
- Za označevanje uporabljajte svinčnik HB ali B. Napačne označitve zradirajte.
- Primer pravilnega vpisovanja, označevanja in popravljanja:
- Preverite, ali ste ocenjevalni obrazec izpolnili pravilno.

10
v.N. 20
0 0
1 1
2 2
9 9

ISTRUZIONI PER IL VALUTATORE

- Scrivete il punteggio (per ciascuna rubrica e complessivo) utilizzando una penna stilografica o a sfera.
- Indicate i punteggi parziali utilizzando una matita HB o B. In caso di errore, cancellate il segno scorretto con una gomma.
- Esempi validi di compilazione, indicazione e correzione.
- Verificate la corretta compilazione del modulo di valutazione.

10
v.N. 20
0 0
1 1
2 2
9 9

Prilpite svojo sifro na ustrezno mesto na ocenjevalnem obrazcu
 natanko tako, kot kaže vzorec.
 Incollate il codice nello spazio apposito.