


osnovna  
raven

Prilepite svojo šifro na ustrezno mesto na ocenjevalnem obrazcu natanko tako, kot kaže vzorec.



Šifra kandidata



Šifra ocenjevalca

**1. naloga**

Točke

1		<input type="text"/>	<input type="text"/>
2		<input type="text"/>	<input type="text"/>
3		<input type="text"/>	<input type="text"/>
4		<input type="text"/>	<input type="text"/>
5		<input type="text"/>	<input type="text"/>
6		<input type="text"/>	<input type="text"/>
7		<input type="text"/>	<input type="text"/>
8		<input type="text"/>	<input type="text"/>
9		<input type="text"/>	<input type="text"/>
10		<input type="text"/>	<input type="text"/>

**2. naloga**

Točke

1		<input type="text"/>	<input type="text"/>
2		<input type="text"/>	<input type="text"/>
3		<input type="text"/>	<input type="text"/>
4		<input type="text"/>	<input type="text"/>
5		<input type="text"/>	<input type="text"/>
6		<input type="text"/>	<input type="text"/>
7		<input type="text"/>	<input type="text"/>
8		<input type="text"/>	<input type="text"/>
9		<input type="text"/>	<input type="text"/>
10		<input type="text"/>	<input type="text"/>
11		<input type="text"/>	<input type="text"/>
12		<input type="text"/>	<input type="text"/>
13		<input type="text"/>	<input type="text"/>
14		<input type="text"/>	<input type="text"/>
15		<input type="text"/>	<input type="text"/>
16		<input type="text"/>	<input type="text"/>
17		<input type="text"/>	<input type="text"/>
18		<input type="text"/>	<input type="text"/>
19		<input type="text"/>	<input type="text"/>
20		<input type="text"/>	<input type="text"/>

**3. naloga**

Točke

1		<input type="text"/>	<input type="text"/>
2		<input type="text"/>	<input type="text"/>
3		<input type="text"/>	<input type="text"/>
4		<input type="text"/>	<input type="text"/>
5		<input type="text"/>	<input type="text"/>
6		<input type="text"/>	<input type="text"/>
7		<input type="text"/>	<input type="text"/>
8		<input type="text"/>	<input type="text"/>
9		<input type="text"/>	<input type="text"/>
10		<input type="text"/>	<input type="text"/>

Število nalog/vprašanj v izpitni poli se ne ujema vedno s številom nalog/vprašanj na ocenjevalnem obrazcu.

Ocenjevanje: KPP

<input type="text"/>	<input type="text"/>	<input type="text"/>
----------------------	----------------------	----------------------

Izpolni RIC:

<input type="text"/>	<input type="text"/>	<input type="text"/>	<input type="text"/>	<input type="text"/>	<input type="text"/>
----------------------	----------------------	----------------------	----------------------	----------------------	----------------------

Skupaj  
točke

<input type="text"/>	<input type="text"/>
<input type="text"/>	<input type="text"/>
<input type="text"/>	<input type="text"/>
<input type="text"/>	<input type="text"/>
<input type="text"/>	<input type="text"/>
<input type="text"/>	<input type="text"/>
<input type="text"/>	<input type="text"/>
<input type="text"/>	<input type="text"/>
<input type="text"/>	<input type="text"/>
<input type="text"/>	<input type="text"/>

**NAVODILA ZA OCENJEVALCA:**

- Število točk (za posamezna vprašanja in skupno) vpisujete z naličnim peresom ali s kemičnim svinčnikom.
- Za označevanje uporabljajte svinčnik HB ali B. Napačne označitve zradirajte.
- Primer pravilnega vpisovanja, označevanja in popravljanja:

<input type="text"/>	0	<input type="text"/>	<input type="text"/>
<input type="text"/>	<del>1</del>	J.N.	<input type="text"/>

- Preverite, ali ste ocenjevalni obrazec izpolnili pravilno.

## B) Poznavanje in raba jezika

### 1. naloga

Točke

1		0	1
2		0	1
3		0	1
4		0	1
5		0	1
6		0	1
7		0	1
8		0	1
9		0	1
10		0	1
11		0	1
12		0	1
13		0	1
14		0	1
15		0	1

### 2. naloga

Točke

1		0	1
2		0	1
3		0	1
4		0	1
5		0	1
6		0	1
7		0	1
8		0	1
9		0	1
10		0	1
11		0	1
12		0	1
13		0	1
14		0	1
15		0	1

### 3. naloga

Točke

1		0	1
2		0	1
3		0	1
4		0	1
5		0	1
6		0	1
7		0	1
8		0	1
9		0	1
10		0	1
11		0	1
12		0	1
13		0	1
14		0	1
15		0	1

Število vprašanj v izpitni poli se ne ujema vedno s številom vprašanj na ocenjevalnem obrazcu.

# O

osnovna  
raven

Skupaj  
točke


0	0
1	1
2	2
3	3
4	4
5	5
6	6
7	7
8	8
9	9




Del A			Del B		
Točke			Točke		
1		0 1 2	1		0 1 2
2		0 1 2	2		0 1 2
3		0 1 2	3		0 1 2
4		0 1 2	4		0 1 2
5		0 1 2	5		0 1 2
6		0 1 2	6		0 1 2
7		0 1 2	7		0 1 2
8		0 1 2	8		0 1 2
9		0 1 2	9		0 1 2
10		0 1 2	10		0 1 2
11		0 1 2	11		0 1 2
12		0 1 2	12		0 1 2
13		0 1 2	13		0 1 2
14		0 1 2	14		0 1 2
15		0 1 2	15		0 1 2

Število vprašanj v izpitni poli se ne ujema vedno s številom vprašanj na ocenjevalnem obrazcu.

Prilepite svojo šifro na ustrezno mesto na ocenjevalnem obrazcu natanko tako, kot kaže vzorec.



Šifra kandidata



Šifra ocenjevalca

Ocenjevanje: KPP

I	K	P
---	---	---

Izpolni RIC:

A	D	N	T
---	---	---	---

Skupaj  
točke

0	0
1	1
2	2
3	3
4	
5	
6	
7	
8	
9	

**NAVODILA ZA OCENJEVALCA:**

- Število točk (za posamezna vprašanja in skupno) vpisujete z nalivnim peresom ali s kemičnim svinčnikom.
- Za označevanje uporabljajte svinčnik HB ali B. Napačne označitve zradirajte.
- Primer pravilnega vpisovanja, označevanja in popravljanja:
 


0	0	1	2
---	---	---	---

<del>1</del>	1	J.	N.	0	1	2
--------------	---	----	----	---	---	---
- Preverite, ali ste ocenjevalni obrazec izpolnili pravilno.



**A) Pisni sestavek (v eni od stalnih sporočanjskih oblik)**

**3A-0**



osnovna  
raven

	Točke		Skupaj točke
Komunikacijska ustreznost in vsebina		0 1 2 3 4 5	0 0 1 1 2 3 4 5 6 7 8 9
Jezikovna pravilnost		0 1 2 3 4 5	

**B) Daljši pisni sestavek**


**3B-0**

	Točke		Skupaj točke
Vsebina		0 1 2 3 4 5 6 7 8	0 0 1 1 2 2 3 4 5 6 7 8 9
Zgradba		0 1 2 3 4	
Slovnicična pravilnost		0 1 2 3 4	
Skladnja in besedišče		0 1 2 3 4	

Prilepite svojo šifro na ustrezno mesto na ocenjevalnem obrazcu natanko tako, kot kaže vzorec.



Šifra kandidata



Šifra ocenjevalca

Ocenjevanje:

1 2 K

KPP

P

Sestavek:

1 2

Izpolni RIC:

A D N T

**NAVODILA ZA OCENJEVALCA:**

- Število točk (za posamezne kriterije in skupno) vpisujete z nalivnim peresom ali s kemičnim svinčnikom.
- Za označevanje uporabljajte svinčnik HB ali B. Napačne označitve zradirajte.
- Primer pravilnega vpisovanja, označevanja in popraviljanja:


0 0 1 2 3 8  
~~2 J. N.~~ 0 1 2 3 8

- Preverite, ali ste ocenjevalni obrazec izpolnili pravilno.

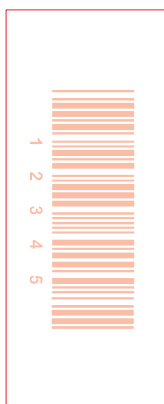


višja  
raven

Prilepite svojo šifro na ustrezno mesto na ocenjevalnem obrazcu natanko tako, kot kaže vzorec.



Šifra kandidata



Šifra ocenjevalca

1. naloga		
Točke		
1		<input type="text"/> <input type="text"/>
2		<input type="text"/> <input type="text"/>
3		<input type="text"/> <input type="text"/>
4		<input type="text"/> <input type="text"/>
5		<input type="text"/> <input type="text"/>
6		<input type="text"/> <input type="text"/>
7		<input type="text"/> <input type="text"/>
8		<input type="text"/> <input type="text"/>
9		<input type="text"/> <input type="text"/>
10		<input type="text"/> <input type="text"/>
11		<input type="text"/> <input type="text"/>
12		<input type="text"/> <input type="text"/>
13		<input type="text"/> <input type="text"/>
14		<input type="text"/> <input type="text"/>
15		<input type="text"/> <input type="text"/>
16		<input type="text"/> <input type="text"/>
17		<input type="text"/> <input type="text"/>
18		<input type="text"/> <input type="text"/>
19		<input type="text"/> <input type="text"/>
20		<input type="text"/> <input type="text"/>

2. naloga		
Točke		
1		<input type="text"/> <input type="text"/>
2		<input type="text"/> <input type="text"/>
3		<input type="text"/> <input type="text"/>
4		<input type="text"/> <input type="text"/>
5		<input type="text"/> <input type="text"/>
6		<input type="text"/> <input type="text"/>
7		<input type="text"/> <input type="text"/>
8		<input type="text"/> <input type="text"/>
9		<input type="text"/> <input type="text"/>
10		<input type="text"/> <input type="text"/>
11		<input type="text"/> <input type="text"/>
12		<input type="text"/> <input type="text"/>
13		<input type="text"/> <input type="text"/>
14		<input type="text"/> <input type="text"/>
15		<input type="text"/> <input type="text"/>
16		<input type="text"/> <input type="text"/>
17		<input type="text"/> <input type="text"/>
18		<input type="text"/> <input type="text"/>
19		<input type="text"/> <input type="text"/>
20		<input type="text"/> <input type="text"/>

3. naloga		
Točke		
1		<input type="text"/> <input type="text"/>
2		<input type="text"/> <input type="text"/>
3		<input type="text"/> <input type="text"/>
4		<input type="text"/> <input type="text"/>
5		<input type="text"/> <input type="text"/>
6		<input type="text"/> <input type="text"/>
7		<input type="text"/> <input type="text"/>
8		<input type="text"/> <input type="text"/>
9		<input type="text"/> <input type="text"/>
10		<input type="text"/> <input type="text"/>
11		<input type="text"/> <input type="text"/>
12		<input type="text"/> <input type="text"/>

Število nalog/vprašanj v izpitni poli se ne ujema vedno s številom nalog/vprašanj na ocenjevalnem obrazcu.

Ocenjevanje: KPP

<input type="text"/>	<input type="text"/>	<input type="text"/>
----------------------	----------------------	----------------------

Izpolni RIC:

<input type="text"/>	<input type="text"/>	<input type="text"/>	<input type="text"/>	<input type="text"/>	<input type="text"/>
----------------------	----------------------	----------------------	----------------------	----------------------	----------------------

Skupaj  
točke

<input type="text"/>	<input type="text"/>
<input type="text"/>	<input type="text"/>
<input type="text"/>	<input type="text"/>
<input type="text"/>	<input type="text"/>
<input type="text"/>	<input type="text"/>
<input type="text"/>	<input type="text"/>
<input type="text"/>	<input type="text"/>
<input type="text"/>	<input type="text"/>
<input type="text"/>	<input type="text"/>
<input type="text"/>	<input type="text"/>

### NAVODILA ZA OCENJEVALCA:

- Število točk (za posamezna vprašanja in skupno) vpisujete z nalivnim peresom ali s kemičnim svinčnikom.
- Za označevanje uporabljajte svinčnik HB ali B. Napačne označitve zradirajte.
- Primer pravilnega vpisovanja, označevanja in popravljanja:

<input type="text"/>	0	<input type="text"/>	<input type="text"/>	<input type="text"/>
<input type="text"/>	<del>1</del>	J.N.	<input type="text"/>	<input type="text"/>

- Preverite, ali ste ocenjevalni obrazec izpolnili pravilno.

## B) Poznavanje in raba jezika

### 1. naloga

Točke

1		0	1	2
2		0	1	2
3		0	1	2
4		0	1	2
5		0	1	2
6		0	1	2
7		0	1	2
8		0	1	2
9		0	1	2
10		0	1	2
11		0	1	2
12		0	1	2
13		0	1	2
14		0	1	2
15		0	1	2

### 2. naloga

Točke

1		0	1	2
2		0	1	2
3		0	1	2
4		0	1	2
5		0	1	2
6		0	1	2
7		0	1	2
8		0	1	2
9		0	1	2
10		0	1	2
11		0	1	2
12		0	1	2
13		0	1	2
14		0	1	2
15		0	1	2

### 3. naloga

Točke

1		0	1	2
2		0	1	2
3		0	1	2
4		0	1	2
5		0	1	2
6		0	1	2
7		0	1	2
8		0	1	2
9		0	1	2
10		0	1	2
11		0	1	2
12		0	1	2
13		0	1	2
14		0	1	2
15		0	1	2

Število vprašanj v izpitni poli se ne ujema vedno s številom vprašanj na ocenjevalnem obrazcu.

# V

višja  
raven

Skupaj  
točke

0	0
1	1
2	2
3	3
4	4
5	5
6	6
7	7
8	8
9	9



Izpitna pola 3 – višja raven

A) Pisni sestavek (v eni od stalnih sporočanjskih oblik)

3A-V



višja raven

	Točke		Skupaj točke
Komunikacijska ustreznost in vsebina		0 1 2 3 4 5	0 0 1 1 2 3 4 5 6 7 8 9
Jezikovna pravilnost		0 1 2 3 4 5	


B) Pisni sestavek na temo iz književnosti

3B-V

Prilepite svojo šifro na ustrezno mesto na ocenjevalnem obrazcu natanko tako, kot kaže vzorec.



Šifra kandidata



Šifra ocenjevalca

	Točke		Skupaj točke
Vsebina		0 1 2 3 4 5 6 7 8	0 0 1 1 2 2 3 4 5 6 7 8 9
Zgradba		0 1 2 3 4	
Slovnična pravilnost		0 1 2 3 4	
Skladnja in besedišče		0 1 2 3 4	

Ocenjevanje:

1 2 K

KPP

P

Izpolni RIC:

A D N T

NAVODILA ZA OCENJEVALCA:

- Število točk (za posamezne kriterije in skupno) vpisujete z nalivnim peresom ali s kemičnim svinčnikom.
- Za označevanje uporabljajte svinčnik HB ali B. Napačne označitve zradirajte.
- Primer pravilnega vpisovanja, označevanja in popraviljanja:

0 0 1 2 3 8

2 J. N. 0 1 2 3 8

- Preverite, ali ste ocenjevalni obrazec izpolnili pravilno.