


osnovna  
raven

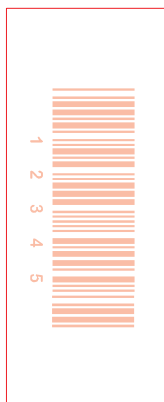
1. naloga			2. naloga		
Točke			Točke		
1		<input type="text"/> <input type="text"/>	1		<input type="text"/> <input type="text"/>
2		<input type="text"/> <input type="text"/>	2		<input type="text"/> <input type="text"/>
3		<input type="text"/> <input type="text"/>	3		<input type="text"/> <input type="text"/>
4		<input type="text"/> <input type="text"/>	4		<input type="text"/> <input type="text"/>
5		<input type="text"/> <input type="text"/>	5		<input type="text"/> <input type="text"/>
6		<input type="text"/> <input type="text"/>	6		<input type="text"/> <input type="text"/>
7		<input type="text"/> <input type="text"/>	7		<input type="text"/> <input type="text"/>
8		<input type="text"/> <input type="text"/>	8		<input type="text"/> <input type="text"/>
9		<input type="text"/> <input type="text"/>	9		<input type="text"/> <input type="text"/>
10		<input type="text"/> <input type="text"/>	10		<input type="text"/> <input type="text"/>
11		<input type="text"/> <input type="text"/>	11		<input type="text"/> <input type="text"/>
12		<input type="text"/> <input type="text"/>	12		<input type="text"/> <input type="text"/>

Število vprašanj v izpitni poli se ne ujema vedno s številom vprašanj na ocenjevalnem obrazcu.

Prilepite svojo šifro na ustrezno mesto na ocenjevalnem obrazcu natanko tako, kot kaže vzorec.



Šifra kandidata



Šifra ocenjevalca

Ocenjevanje: KPP

<input type="text"/>	<input type="text"/>	<input type="text"/>
----------------------	----------------------	----------------------

Izpolni RIC:

<input type="text"/>	<input type="text"/>	<input type="text"/>	<input type="text"/>	<input type="text"/>
----------------------	----------------------	----------------------	----------------------	----------------------

Skupaj  
točke

<input type="text"/>	<input type="text"/>
<input type="text"/>	<input type="text"/>
<input type="text"/>	<input type="text"/>
<input type="text"/>	<input type="text"/>
<input type="text"/>	<input type="text"/>
<input type="text"/>	<input type="text"/>
<input type="text"/>	<input type="text"/>
<input type="text"/>	<input type="text"/>
<input type="text"/>	<input type="text"/>
<input type="text"/>	<input type="text"/>

**NAVODILA ZA OCENJEVALCA:**

- Število točk (za posamezna vprašanja in skupno) vpisujete z nalivešnim peresom ali s kemičnim svinčnikom.
- Za označevanje uporabljajte svinčnik HB ali B. Napačne označitve zradirajte.
- Primer pravilnega vpisovanja, označevanja in popravljanja:
 

<input type="text"/>	0	<input type="text"/>	<input type="text"/>
<input type="text"/>	<del>1</del> 1 J.N.	<input type="text"/>	<input type="text"/>
- Preverite, ali ste ocenjevalni obrazec izpolnili pravilno.

## B) Poznavanje in raba jezika

### 1. naloga

Točke

1		0	1
2		0	1
3		0	1
4		0	1
5		0	1
6		0	1
7		0	1
8		0	1
9		0	1
10		0	1

### 2. naloga

Točke

1		0	1
2		0	1
3		0	1
4		0	1
5		0	1
6		0	1
7		0	1
8		0	1
9		0	1
10		0	1

### 3. naloga

Točke

1		0	1
2		0	1
3		0	1
4		0	1
5		0	1
6		0	1
7		0	1
8		0	1
9		0	1
10		0	1

Število vprašanj v izpitni poli se ne ujema vedno s številom vprašanj na ocenjevalnem obrazcu.

# O

osnovna  
raven

Skupaj  
točke


0	0
1	1
2	2
3	3
	4
	5
	6
	7
	8
	9



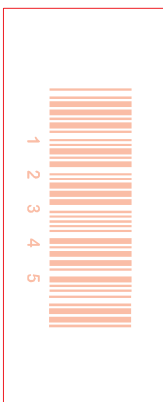
Del A			Del B		
Točke			Točke		
1		<input type="checkbox"/> 0 <input type="checkbox"/> 1	1		<input type="checkbox"/> 0 <input type="checkbox"/> 1
2		<input type="checkbox"/> 0 <input type="checkbox"/> 1	2		<input type="checkbox"/> 0 <input type="checkbox"/> 1
3		<input type="checkbox"/> 0 <input type="checkbox"/> 1	3		<input type="checkbox"/> 0 <input type="checkbox"/> 1
4		<input type="checkbox"/> 0 <input type="checkbox"/> 1	4		<input type="checkbox"/> 0 <input type="checkbox"/> 1
5		<input type="checkbox"/> 0 <input type="checkbox"/> 1	5		<input type="checkbox"/> 0 <input type="checkbox"/> 1
6		<input type="checkbox"/> 0 <input type="checkbox"/> 1	6		<input type="checkbox"/> 0 <input type="checkbox"/> 1
7		<input type="checkbox"/> 0 <input type="checkbox"/> 1	7		<input type="checkbox"/> 0 <input type="checkbox"/> 1
8		<input type="checkbox"/> 0 <input type="checkbox"/> 1	8		<input type="checkbox"/> 0 <input type="checkbox"/> 1
9		<input type="checkbox"/> 0 <input type="checkbox"/> 1	9		<input type="checkbox"/> 0 <input type="checkbox"/> 1
10		<input type="checkbox"/> 0 <input type="checkbox"/> 1	10		<input type="checkbox"/> 0 <input type="checkbox"/> 1

Število vprašanj v izpitni poli se ne ujema vedno s številom vprašanj na ocenjevalnem obrazcu.

Prilepite svojo šifro na ustrezno mesto na ocenjevalnem obrazcu natanko tako, kot kaže vzorec.



Šifra kandidata



Šifra ocenjevalca

Ocenjevanje: KPP

<input type="checkbox"/> I	<input type="checkbox"/> K	<input type="checkbox"/> P
----------------------------	----------------------------	----------------------------

Izpolni RIC:

<input type="checkbox"/> A	<input type="checkbox"/> D	<input type="checkbox"/> N	<input type="checkbox"/> T
----------------------------	----------------------------	----------------------------	----------------------------

Skupaj  
točke

0	0
1	1
2	2
3	3
4	4
5	5
6	6
7	7
8	8
9	9

**NAVODILA ZA OCENJEVALCA:**

- Število točk (za posamezna vprašanja in skupno) vpisujete z nalivnim peresom ali s kemičnim svinčnikom.
- Za označevanje uporabljajte svinčnik HB ali B. Napačne označitve zradirajte.
- Primer pravilnega vpisovanja, označevanja in popravljanja:
 

0		<input type="checkbox"/> 0 <input type="checkbox"/> 1
<del>1</del>	1 J.N.	<input type="checkbox"/> 0 <input type="checkbox"/> 1
- Preverite, ali ste ocenjevalni obrazec izpolnili pravilno.



A) Pismi sestavek (v eni od stalnih sporočanjskih oblik)

3A-0


O

osnovna  
raven

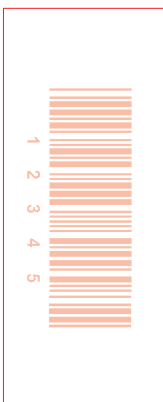
	Točke		Skupaj točke
Sporočilna ustreznost		0 1 2 3 4	0 0 1 1 2 3 4 5 6 7 8 9
Jezikovna pravilnost		0 1 2 3	
Besedišče		0 1 2 3	

3A-0

Prilepite svojo šifro na ustrezno mesto na ocenjevalnem obrazcu natanko tako, kot kaže vzorec.



Šifra kandidata



Šifra ocenjevalca

Ocenjevanje:

1 2 K

KPP

P

Izpolni RIC:

A D N T

NAVODILA ZA OCENJEVALCA:

- Število točk (za posamezne kriterije in skupno) vpisujete z nalivnim peresom ali s kemičnim svinčnikom.
- Za označevanje uporabljajte svinčnik HB ali B. Napačne označitve zradirajte.
- Primer pravilnega vpisovanja, označevanja in popraviljanja:

0 0 1 2 3 4

2 J. N. 0 1 2 3 4

- Preverite, ali ste ocenjevalni obrazec izpolnili pravilno.



B) Daljši pisni sestavek

3B-0

O

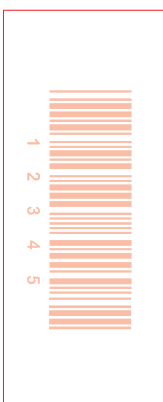
osnovna  
raven

	Točke		Skupaj točke
Vsebina		0 1 2 3 4 5 6 7 8	0 0 1 1 2 2
Zgradba		0 1 2 3 4	3 4 5 6
Jezikovna pravilnost		0 1 2 3 4 5 6 7 8	7 8 9

Prilepite svojo šifro na ustrezno mesto na ocenjevalnem obrazcu natanko tako, kot kaže vzorec.



Šifra kandidata



Šifra ocenjevalca

3B-0

Ocenjevanje:

I  2  K

KPP

P

Sestavek:

1  2

Izpolni RIC:

A  D  N  T

**NAVODILA ZA OCENJEVALCA:**

- Število točk (za posamezne kriterije in skupno) vpisujte z nalivnim peresom ali s kemičnim svinčnikom.
- Za označevanje uporabljajte svinčnik HB ali B. Napačne označitve zradirajte.
- Primer pravilnega vpisovanja, označevanja in popravljanja:

0    0 1 2 3 8

~~2~~ J. N.    0 1 2 3 8

- Preverite, ali ste ocenjevalni obrazec izpolnili pravilno.




višja  
raven

1. naloga			2. naloga		
Točke			Točke		
1		<input type="text"/> <input type="text"/>	1		<input type="text"/> <input type="text"/>
2		<input type="text"/> <input type="text"/>	2		<input type="text"/> <input type="text"/>
3		<input type="text"/> <input type="text"/>	3		<input type="text"/> <input type="text"/>
4		<input type="text"/> <input type="text"/>	4		<input type="text"/> <input type="text"/>
5		<input type="text"/> <input type="text"/>	5		<input type="text"/> <input type="text"/>
6		<input type="text"/> <input type="text"/>	6		<input type="text"/> <input type="text"/>
7		<input type="text"/> <input type="text"/>	7		<input type="text"/> <input type="text"/>
8		<input type="text"/> <input type="text"/>	8		<input type="text"/> <input type="text"/>
9		<input type="text"/> <input type="text"/>	9		<input type="text"/> <input type="text"/>
10		<input type="text"/> <input type="text"/>	10		<input type="text"/> <input type="text"/>
11		<input type="text"/> <input type="text"/>	11		<input type="text"/> <input type="text"/>
12		<input type="text"/> <input type="text"/>	12		<input type="text"/> <input type="text"/>

Število vprašanj v izpitni poli se ne ujema vedno s številom vprašanj na ocenjevalnem obrazcu.

Prilepite svojo šifro na ustrezno mesto na ocenjevalnem obrazcu natanko tako, kot kaže vzorec.



Šifra kandidata



Šifra ocenjevalca

Ocenjevanje: KPP

<input type="text"/>	<input type="text"/>	<input type="text"/>
----------------------	----------------------	----------------------

Izpolni RIC:

<input type="text"/>	<input type="text"/>	<input type="text"/>	<input type="text"/>	<input type="text"/>
----------------------	----------------------	----------------------	----------------------	----------------------

Skupaj  
točke

<input type="text"/>	<input type="text"/>
<input type="text"/>	<input type="text"/>
<input type="text"/>	<input type="text"/>
<input type="text"/>	<input type="text"/>
<input type="text"/>	<input type="text"/>
<input type="text"/>	<input type="text"/>
<input type="text"/>	<input type="text"/>
<input type="text"/>	<input type="text"/>
<input type="text"/>	<input type="text"/>
<input type="text"/>	<input type="text"/>

**NAVODILA ZA OCENJEVALCA:**

- Število točk (za posamezna vprašanja in skupno) vpisujete z nalivešnim peresom ali s kemičnim svinčnikom.
- Za označevanje uporabljajte svinčnik HB ali B. Napačne označitve zradirajte.
- Primer pravilnega vpisovanja, označevanja in popravljanja:
 

<input type="text"/>	0	<input type="text"/>	<input type="text"/>
<input type="text"/>	<del>1</del> 1 J.N.	<input type="text"/>	<input type="text"/>
- Preverite, ali ste ocenjevalni obrazec izpolnili pravilno.

## B) Poznavanje in raba jezika

### 1. naloga

Točke

1		0	1
2		0	1
3		0	1
4		0	1
5		0	1
6		0	1
7		0	1
8		0	1
9		0	1
10		0	1

### 2. naloga

Točke

1		0	1
2		0	1
3		0	1
4		0	1
5		0	1
6		0	1
7		0	1
8		0	1
9		0	1
10		0	1

### 3. naloga

Točke

1		0	1
2		0	1
3		0	1
4		0	1
5		0	1
6		0	1
7		0	1
8		0	1
9		0	1
10		0	1

Število vprašanj v izpitni poli se ne ujema vedno s številom vprašanj na ocenjevalnem obrazcu.



višja  
raven

Skupaj  
točke

0	0
1	1
2	2
3	3
	4
	5
	6
	7
	8
	9



A) Pismi sestavek (v eni od stalnih sporočanjskih oblik)

3A-V

V

višja  
raven

	Točke		Skupaj točke
Sporočilna ustreznost		0 1 2 3 4	0 0 1 1 2 3 4 5 6 7 8 9
Jezikovna pravilnost		0 1 2 3	
Besedišče		0 1 2 3	

3A-V

Prilepite svojo šifro na ustrezno mesto na ocenjevalnem obrazcu natanko tako, kot kaže vzorec.



Šifra kandidata



Šifra ocenjevalca

Ocenjevanje:

1 2 K

KPP

P

Izpolni RIC:

A D N T

NAVODILA ZA OCENJEVALCA:

- Število točk (za posamezne kriterije in skupno) vpisujete z nalivnim peresom ali s kemičnim svinčnikom.
- Za označevanje uporabljajte svinčnik HB ali B. Napačne označitve zradirajte.
- Primer pravilnega vpisovanja, označevanja in popraviljanja:

0 0 1 2 3 4

2 J. N. 0 1 2 3 4

- Preverite, ali ste ocenjevalni obrazec izpolnili pravilno.



B) Pisni sestavek na temo iz književnosti


3B-V

V

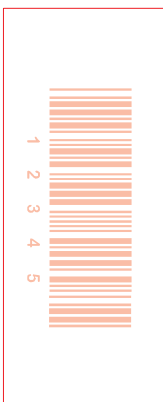
višja  
raven

	Točke		Skupaj točke
Vsebina		0 1 2 3 4 5 6 7 8	0 0 1 1 2 2
Zgradba		0 1 2 3 4	3 4 5 6
Jezikovna pravilnost		0 1 2 3 4 5 6 7 8	7 8 9

Prilepite svojo šifro na ustrezno mesto na ocenjevalnem obrazcu natanko tako, kot kaže vzorec.



Šifra kandidata



Šifra ocenjevalca

3B-V

Ocenjevanje:

1 2 K

KPP

P

Izpolni RIC:

A D N T

NAVODILA ZA OCENJEVALCA:

- Število točk (za posamezne kriterije in skupno) vpisujete z nalivnim peresom ali s kemičnim svinčnikom.
- Za označevanje uporabljajte svinčnik HB ali B. Napačne označitve zradirajte.
- Primer pravilnega vpisovanja, označevanja in popraviljanja:

0 0 1 2 3 8

2 J. N. 0 1 2 3 8

- Preverite, ali ste ocenjevalni obrazec izpolnili pravilno.