


osnovna
raven

1. naloga			2. naloga			3. naloga		
Točke			Točke			Točke		
1		0 1 2	1		0 1 2	1		0 1 2
2		0 1 2	2		0 1 2	2		0 1 2
3		0 1 2	3		0 1 2	3		0 1 2
4		0 1 2	4		0 1 2	4		0 1 2
5		0 1 2	5		0 1 2	5		0 1 2
6		0 1 2	6		0 1 2	6		0 1 2
7		0 1 2	7		0 1 2	7		0 1 2
8		0 1 2	8		0 1 2	8		0 1 2
9		0 1 2	9		0 1 2	9		0 1 2
10		0 1 2	10		0 1 2	10		0 1 2
11		0 1 2	11		0 1 2	11		0 1 2
12		0 1 2	12		0 1 2	12		0 1 2

Število nalog/vprašanj v izpitni poli se ne ujema vedno s številom nalog/vprašanj na ocenjevalnem obrazcu.

Prilepite svojo šifro na ustrezno mesto na ocenjevalnem obrazcu natanko tako, kot kaže vzorec.



Šifra kandidata



Šifra ocenjevalca

Ocenjevanje: I K

KPP: P

Izpolni RIC: A D N T

Skupaj točke

0	0
1	1
2	2
3	3
4	
5	
6	
7	
8	
9	

NAVODILA ZA OCENJEVALCA:

- Število točk (za posamezna vprašanja in skupno) vpisujete z nalivnim peresom ali s kemičnim svinčnikom.
- Za označevanje uporabljajte svinčnik HB ali B. Napačne označitve zradirajte.
- Primer pravilnega vpisovanja, označevanja in popravljanja:

0		0 1 2
1	J.N.	0 1 2

- Preverite, ali ste ocenjevalni obrazec izpolnili pravilno.

B) Poznavanje in raba jezika

1. naloga

Točke

1		0	1	2
2		0	1	2
3		0	1	2
4		0	1	2
5		0	1	2
6		0	1	2
7		0	1	2
8		0	1	2
9		0	1	2
10		0	1	2
11		0	1	2
12		0	1	2
13		0	1	2
14		0	1	2

2. naloga

Točke

1		0	1	2
2		0	1	2
3		0	1	2
4		0	1	2
5		0	1	2
6		0	1	2
7		0	1	2
8		0	1	2
9		0	1	2
10		0	1	2
11		0	1	2
12		0	1	2
13		0	1	2
14		0	1	2

3. naloga

Točke

1		0	1	2
2		0	1	2
3		0	1	2
4		0	1	2
5		0	1	2
6		0	1	2
7		0	1	2
8		0	1	2
9		0	1	2
10		0	1	2
11		0	1	2
12		0	1	2
13		0	1	2
14		0	1	2

4. naloga

Točke

1		0	1	2
2		0	1	2
3		0	1	2
4		0	1	2
5		0	1	2
6		0	1	2
7		0	1	2
8		0	1	2
9		0	1	2
10		0	1	2
11		0	1	2
12		0	1	2
13		0	1	2
14		0	1	2

Število nalog/vprašanj v izpitni poli se ne ujema vedno s številom nalog/vprašanj na ocenjevalnem obrazcu.

O

osnovna
raven

Skupaj
točke


0	0
1	1
2	2
3	3
4	4
5	5
	6
	7
	8
	9



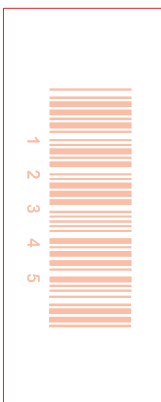
Del A			Del B		
Točke			Točke		
1		0 1 2	1		0 1 2
2		0 1 2	2		0 1 2
3		0 1 2	3		0 1 2
4		0 1 2	4		0 1 2
5		0 1 2	5		0 1 2
6		0 1 2	6		0 1 2
7		0 1 2	7		0 1 2
8		0 1 2	8		0 1 2
9		0 1 2	9		0 1 2
10		0 1 2	10		0 1 2
11		0 1 2	11		0 1 2
12		0 1 2	12		0 1 2

Število vprašanj v izpitni poli se ne ujema vedno s številom vprašanj na ocenjevalnem obrazcu.

Prilepite svojo šifro na ustrezno mesto na ocenjevalnem obrazcu natanko tako, kot kaže vzorec.



Šifra kandidata



Šifra ocenjevalca

Ocenjevanje: KPP

I	K	P
---	---	---

Izpolni RIC:

A	D	N	T
---	---	---	---

Skupaj točke

0	0
1	1
2	2
3	3
4	4
5	5
6	6
7	7
8	8
9	9

NAVODILA ZA OCENJEVALCA:

- Število točk (za posamezna vprašanja in skupno) vpisujete z nalivešnim peresom ali s kemičnim svinčnikom.
- Za označevanje uporabljajte svinčnik HB ali B. Napačne označitve zradirajte.
- Primer pravilnega vpisovanja, označevanja in popravljanja:

0		0 1 2
1	1 J.N.	0 1 2
- Preverite, ali ste ocenjevalni obrazec izpolnili pravilno.



A) Pisni sestavek (v eni od stalnih sporočanjskih oblik)

3A-0


O

osnovna
raven

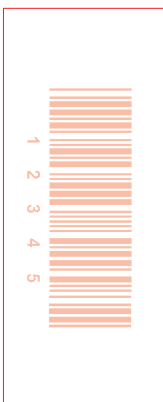
	Točke	
Sporočilna ustreznost	<input type="text" value="0"/> <input type="text" value="1"/> <input type="text" value="2"/> <input type="text" value="3"/> <input type="text" value="4"/> <input type="text" value="5"/>	Skupaj točke <input type="text" value="0"/> <input type="text" value="0"/> <input type="text" value="1"/> <input type="text" value="1"/> <input type="text" value="2"/> <input type="text" value="3"/> <input type="text" value="4"/> <input type="text" value="5"/> <input type="text" value="6"/> <input type="text" value="7"/> <input type="text" value="8"/> <input type="text" value="9"/>
Jezikovna pravilnost	<input type="text" value="0"/> <input type="text" value="1"/> <input type="text" value="2"/> <input type="text" value="3"/> <input type="text" value="4"/>	
Besedišče	<input type="text" value="0"/> <input type="text" value="1"/> <input type="text" value="2"/> <input type="text" value="3"/>	
Sporočilni namen in slog	<input type="text" value="0"/> <input type="text" value="1"/> <input type="text" value="2"/> <input type="text" value="3"/>	

3A-0

Prilepite svojo šifro na ustrezno mesto na ocenjevalnem obrazcu natanko tako, kot kaže vzorec.



Šifra kandidata



Šifra ocenjevalca

Ocenjevanje:

KPP

Izpolni RIC:

NAVODILA ZA OCENJEVALCA:

- Število točk (za posamezne kriterije in skupno) vpisujete z nalivnim peresom ali s kemičnim svinčnikom.
- Za označevanje uporabljajte svinčnik HB ali B. Napačne označitve zradirajte.
- Primer pravilnega vpisovanja, označevanja in popraviljanja:

0

~~2 J. N.~~

- Preverite, ali ste ocenjevalni obrazec izpolnili pravilno.



B) Daljši pisni sestavek

3B-0


O

osnovna
raven

	Točke	
Vsebina	<input type="text" value="0"/> <input type="text" value="1"/> <input type="text" value="2"/> <input type="text" value="3"/> <input type="text" value="4"/> <input type="text" value="5"/> <input type="text" value="6"/> <input type="text" value="7"/> <input type="text" value="8"/>	Skupaj točke
Zgradba	<input type="text" value="0"/> <input type="text" value="1"/> <input type="text" value="2"/> <input type="text" value="3"/> <input type="text" value="4"/>	
Jezik	<input type="text" value="0"/> <input type="text" value="1"/> <input type="text" value="2"/> <input type="text" value="3"/> <input type="text" value="4"/>	
Besedišče	<input type="text" value="0"/> <input type="text" value="1"/> <input type="text" value="2"/> <input type="text" value="3"/> <input type="text" value="4"/>	
		<input type="text" value="0"/> <input type="text" value="0"/> <input type="text" value="1"/> <input type="text" value="1"/> <input type="text" value="2"/> <input type="text" value="2"/> <input type="text" value="3"/> <input type="text" value="3"/> <input type="text" value="4"/> <input type="text" value="4"/> <input type="text" value="5"/> <input type="text" value="5"/> <input type="text" value="6"/> <input type="text" value="6"/> <input type="text" value="7"/> <input type="text" value="7"/> <input type="text" value="8"/> <input type="text" value="8"/> <input type="text" value="9"/> <input type="text" value="9"/>

3B-0

Prilepite svojo šifro na ustrezno mesto na ocenjevalnem obrazcu natanko tako, kot kaže vzorec.



Šifra kandidata



Šifra ocenjevalca

Ocenjevanje:

KPP

Sestavek:

Izpolni RIC:

NAVODILA ZA OCENJEVALCA:

- Število točk (za posamezne kriterije in skupno) vpisujete z nalivnim peresom ali s kemičnim svinčnikom.
- Za označevanje uporabljajte svinčnik HB ali B. Napačne označitve zradirajte.
- Primer pravilnega vpisovanja, označevanja in popraviljanja:

0

~~2~~ J. N.

- Preverite, ali ste ocenjevalni obrazec izpolnili pravilno.




višja
raven

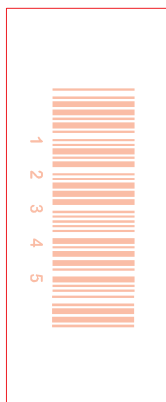
1. naloga			2. naloga			3. naloga		
Točke			Točke			Točke		
1		0 1 2	1		0 1 2	1		0 1 2
2		0 1 2	2		0 1 2	2		0 1 2
3		0 1 2	3		0 1 2	3		0 1 2
4		0 1 2	4		0 1 2	4		0 1 2
5		0 1 2	5		0 1 2	5		0 1 2
6		0 1 2	6		0 1 2	6		0 1 2
7		0 1 2	7		0 1 2	7		0 1 2
8		0 1 2	8		0 1 2	8		0 1 2
9		0 1 2	9		0 1 2	9		0 1 2
10		0 1 2	10		0 1 2	10		0 1 2
11		0 1 2	11		0 1 2	11		0 1 2
12		0 1 2	12		0 1 2	12		0 1 2

Število nalog/vprašanj v izpitni poli se ne ujema vedno s številom nalog/vprašanj na ocenjevalnem obrazcu.

Prilepite svojo šifro na ustrezno mesto na ocenjevalnem obrazcu natanko tako, kot kaže vzorec.



Šifra kandidata



Šifra ocenjevalca

Ocenjevanje:

I	K
---	---

KPP

P

Izpolni RIC:

A	D	N	T
---	---	---	---

Skupaj točke

0	0
1	1
2	2
3	3
4	
5	
6	
7	
8	
9	

NAVODILA ZA OCENJEVALCA:

- Število točk (za posamezna vprašanja in skupno) vpisujete z nalivnim peresom ali s kemičnim svinčnikom.
- Za označevanje uporabljajte svinčnik HB ali B. Napačne označitve zradirajte.
- Primer pravilnega vpisovanja, označevanja in popravljanja:

0		0	1	2
0	1 J.N.	0	1	2

- Preverite, ali ste ocenjevalni obrazec izpolnili pravilno.

B) Poznavanje in raba jezika

1. naloga

Točke

1		0	1	2
2		0	1	2
3		0	1	2
4		0	1	2
5		0	1	2
6		0	1	2
7		0	1	2
8		0	1	2
9		0	1	2
10		0	1	2
11		0	1	2
12		0	1	2
13		0	1	2
14		0	1	2

2. naloga

Točke

1		0	1	2
2		0	1	2
3		0	1	2
4		0	1	2
5		0	1	2
6		0	1	2
7		0	1	2
8		0	1	2
9		0	1	2
10		0	1	2
11		0	1	2
12		0	1	2
13		0	1	2
14		0	1	2

3. naloga

Točke

1		0	1	2
2		0	1	2
3		0	1	2
4		0	1	2
5		0	1	2
6		0	1	2
7		0	1	2
8		0	1	2
9		0	1	2
10		0	1	2
11		0	1	2
12		0	1	2
13		0	1	2
14		0	1	2

4. naloga

Točke

1		0	1	2
2		0	1	2
3		0	1	2
4		0	1	2
5		0	1	2
6		0	1	2
7		0	1	2
8		0	1	2
9		0	1	2
10		0	1	2
11		0	1	2
12		0	1	2
13		0	1	2
14		0	1	2

Število nalog/vprašanj v izpitni poli se ne ujema vedno s številom nalog/vprašanj na ocenjevalnem obrazcu.

V

višja
raven

Skupaj
točke

0	0
1	1
2	2
3	3
4	4
5	5
6	6
7	7
8	8
9	9



A) Pisni sestavek (v eni od stalnih sporočanjskih oblik)


3A-V



višja
raven

	Točke	
Sporočilna ustreznost	<input type="text" value="0"/> <input type="text" value="1"/> <input type="text" value="2"/> <input type="text" value="3"/> <input type="text" value="4"/> <input type="text" value="5"/>	Skupaj točke <input type="text" value="0"/> <input type="text" value="0"/> <input type="text" value="1"/> <input type="text" value="1"/> <input type="text" value="2"/> <input type="text" value="2"/> <input type="text" value="3"/> <input type="text" value="3"/> <input type="text" value="4"/> <input type="text" value="4"/> <input type="text" value="5"/> <input type="text" value="5"/> <input type="text" value="6"/> <input type="text" value="6"/> <input type="text" value="7"/> <input type="text" value="7"/> <input type="text" value="8"/> <input type="text" value="8"/> <input type="text" value="9"/> <input type="text" value="9"/>
Jezikovna pravilnost	<input type="text" value="0"/> <input type="text" value="1"/> <input type="text" value="2"/> <input type="text" value="3"/> <input type="text" value="4"/>	
Besedišče	<input type="text" value="0"/> <input type="text" value="1"/> <input type="text" value="2"/> <input type="text" value="3"/>	
Sporočilni namen in slog	<input type="text" value="0"/> <input type="text" value="1"/> <input type="text" value="2"/> <input type="text" value="3"/>	

Prilepite svojo šifro na ustrezno mesto na ocenjevalnem obrazcu natanko tako, kot kaže vzorec.



Šifra kandidata



Šifra ocenjevalca

3A-V

Ocenjevanje:

KPP

Izpolni RIC:

NAVODILA ZA OCENJEVALCA:

- Število točk (za posamezne kriterije in skupno) vpisujete z nalivnim peresom ali s kemičnim svinčnikom.
- Za označevanje uporabljajte svinčnik HB ali B. Napačne označitve zradirajte.
- Primer pravilnega vpisovanja, označevanja in popraviljanja:

0

~~2 J. N.~~

- Preverite, ali ste ocenjevalni obrazec izpolnili pravilno.



B) Pisni sestavek na temo iz književnosti


3B-V

V

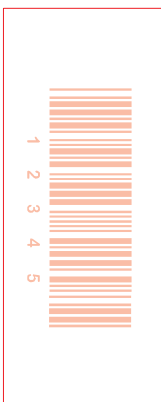
višja
raven

	Točke		Skupaj točke
Vsebina		0 1 2 3 4 5 6 7 8	0 0 1 1 2 2
Zgradba		0 1 2 3 4 5 6	3 4 5 6
Jezik		0 1 2 3 4 5 6	7 8 9

Prilepite svojo šifro na ustrezno mesto na ocenjevalnem obrazcu natanko tako, kot kaže vzorec.



Šifra kandidata



Šifra ocenjevalca

3B-V

Ocenjevanje:

1 2 K

KPP

P

Izpolni RIC:

A D N T

NAVODILA ZA OCENJEVALCA:

- Število točk (za posamezne kriterije in skupno) vpisujete z nalivnim peresom ali s kemičnim svinčnikom.
- Za označevanje uporabljajte svinčnik HB ali B. Napačne označitve zradirajte.
- Primer pravilnega vpisovanja, označevanja in popraviljanja:

0 0 1 2 3 8

2 J. N. 0 1 2 3 8

- Preverite, ali ste ocenjevalni obrazec izpolnili pravilno.