


osnovna  
raven

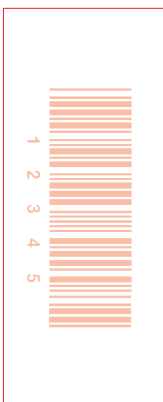
1. naloga				2. naloga				3. naloga						
Točke				Točke				Točke						
1		0	1	2	1		0	1	2	1		0	1	2
2		0	1	2	2		0	1	2	2		0	1	2
3		0	1	2	3		0	1	2	3		0	1	2
4		0	1	2	4		0	1	2	4		0	1	2
5		0	1	2	5		0	1	2	5		0	1	2
6		0	1	2	6		0	1	2	6		0	1	2
7		0	1	2	7		0	1	2	7		0	1	2
8		0	1	2	8		0	1	2	8		0	1	2
9		0	1	2	9		0	1	2	9		0	1	2
10		0	1	2	10		0	1	2	10		0	1	2
11		0	1	2	11		0	1	2	11		0	1	2
12		0	1	2	12		0	1	2	12		0	1	2
13		0	1	2	13		0	1	2	13		0	1	2
14		0	1	2	14		0	1	2	14		0	1	2
15		0	1	2	15		0	1	2	15		0	1	2

Število nalog/vprašanj v izpitni poli se ne ujema vedno s številom nalog/vprašanj na ocenjevalnem obrazcu.

Prilepite svojo šifro na ustrezno mesto na ocenjevalnem obrazcu natanko tako, kot kaže vzorec.



Šifra kandidata



Šifra ocenjevalca

Ocenjevanje:  I  K

KPP  P

Izpolni RIC:  A  D  N  T

Skupaj točke

	0
	1
	2
	3
	4
	5
	6
	7
	8
	9

**NAVODILA ZA OCENJEVALCA:**

- Število točk (za posamezna vprašanja in skupno) vpisujete z nalivnim peresom ali s kemičnim svinčnikom.
- Za označevanje uporabljajte svinčnik HB ali B. Napačne označitve zradirajte.
- Primer pravilnega vpisovanja, označevanja in popravljanja:

0		0	1	2
<del>0</del>	1 J.N.	0	1	2

- Preverite, ali ste ocenjevalni obrazec izpolnili pravilno.

## B) Poznavanje in raba jezika

### 1. naloga

Točke

1		0	1
2		0	1
3		0	1
4		0	1
5		0	1
6		0	1
7		0	1
8		0	1
9		0	1
10		0	1
11		0	1
12		0	1
13		0	1
14		0	1
15		0	1

### 2. naloga

Točke

1		0	1
2		0	1
3		0	1
4		0	1
5		0	1
6		0	1
7		0	1
8		0	1
9		0	1
10		0	1
11		0	1
12		0	1
13		0	1
14		0	1
15		0	1

### 3. naloga

Točke

1		0	1
2		0	1
3		0	1
4		0	1
5		0	1
6		0	1
7		0	1
8		0	1
9		0	1
10		0	1
11		0	1
12		0	1
13		0	1
14		0	1
15		0	1

Število vprašanj v izpitni poli se ne ujema vedno s številom vprašanj na ocenjevalnem obrazcu.

# O

osnovna  
raven

Skupaj  
točke

0	0
1	1
2	2
3	3
4	4
5	5
6	6
7	7
8	8
9	9

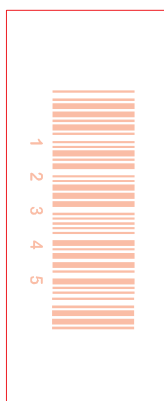


Del A			Del B		
Točke			Točke		
1		<input type="checkbox"/> 0 <input type="checkbox"/> 1	1		<input type="checkbox"/> 0 <input type="checkbox"/> 1
2		<input type="checkbox"/> 0 <input type="checkbox"/> 1	2		<input type="checkbox"/> 0 <input type="checkbox"/> 1
3		<input type="checkbox"/> 0 <input type="checkbox"/> 1	3		<input type="checkbox"/> 0 <input type="checkbox"/> 1
4		<input type="checkbox"/> 0 <input type="checkbox"/> 1	4		<input type="checkbox"/> 0 <input type="checkbox"/> 1
5		<input type="checkbox"/> 0 <input type="checkbox"/> 1	5		<input type="checkbox"/> 0 <input type="checkbox"/> 1
6		<input type="checkbox"/> 0 <input type="checkbox"/> 1	6		<input type="checkbox"/> 0 <input type="checkbox"/> 1
7		<input type="checkbox"/> 0 <input type="checkbox"/> 1	7		<input type="checkbox"/> 0 <input type="checkbox"/> 1
8		<input type="checkbox"/> 0 <input type="checkbox"/> 1	8		<input type="checkbox"/> 0 <input type="checkbox"/> 1
9		<input type="checkbox"/> 0 <input type="checkbox"/> 1	9		<input type="checkbox"/> 0 <input type="checkbox"/> 1
10		<input type="checkbox"/> 0 <input type="checkbox"/> 1	10		<input type="checkbox"/> 0 <input type="checkbox"/> 1

Prilepite svojo šifro na ustrezno mesto na ocenjevalnem obrazcu natanko tako, kot kaže vzorec.



Šifra kandidata



Šifra ocenjevalca

Ocenjevanje: KPP

<input type="checkbox"/> I	<input type="checkbox"/> K	<input type="checkbox"/> P
----------------------------	----------------------------	----------------------------

Izpolni RIC:

<input type="checkbox"/> A	<input type="checkbox"/> D	<input type="checkbox"/> N	<input type="checkbox"/> T
----------------------------	----------------------------	----------------------------	----------------------------

Skupaj  
točke

0	0
1	1
2	2
3	3
4	4
5	5
6	6
7	7
8	8
9	9

**NAVODILA ZA OCENJEVALCA:**


- Število točk (za posamezna vprašanja in skupno) vpisujete z nalivnim peresom ali s kemičnim svinčnikom.
- Za označevanje uporabljajte svinčnik HB ali B. Napačne označitve zradirajte.
- Primer pravilnega vpisovanja, označevanja in popravljanja:
 

	0	<input type="checkbox"/> 0 <input type="checkbox"/> 1
	<del>1</del> 1 J.N.	<input type="checkbox"/> 0 <input type="checkbox"/> 1
- Preverite, ali ste ocenjevalni obrazec izpolnili pravilno.



**A) Pisni sestavek (v eni od stalnih sporočanjskih oblik)**

**3A-0**



osnovna  
raven

	Točke		Skupaj točke
Komunikacijska ustreznost		0 1 2 3 4	0 0 1 1 2 3 4 5 6 7 8 9
Besedišče in slog		0 1 2 3	
Jezikovna pravilnost		0 1 2 3	

**B) Daljši pisni sestavek**


**3B-0**

	Točke		Skupaj točke
Vsebina		0 1 2 3 4 5	0 0 1 1 2 2 3 4 5 6 7 8 9
Zgradba		0 1 2 3 4 5	
Besedišče		0 1 2 3 4 5	
Jezikovna pravilnost		0 1 2 3 4 5	

Prilepite svojo šifro na ustrezno mesto na ocenjevalnem obrazcu natanko tako, kot kaže vzorec.



Šifra kandidata



Šifra ocenjevalca

Ocenjevanje:

1 2 K

KPP

P

Izpolni RIC:

A D N T

**NAVODILA ZA OCENJEVALCA:**

- Število točk (za posamezne kriterije in skupno) vpisujete z nalivnim peresom ali s kemičnim svinčnikom.
- Za označevanje uporabljajte svinčnik HB ali B. Napačne označitve zradirajte.
- Primer pravilnega vpisovanja, označevanja in popravljanja:

0 0 1 2 3 5

2 J. N. 0 1 2 3 5

- Preverite, ali ste ocenjevalni obrazec izpolnili pravilno.




višja  
raven

1. naloga				2. naloga				3. naloga						
Točke				Točke				Točke						
1		0	1	2	1		0	1	2	1		0	1	2
2		0	1	2	2		0	1	2	2		0	1	2
3		0	1	2	3		0	1	2	3		0	1	2
4		0	1	2	4		0	1	2	4		0	1	2
5		0	1	2	5		0	1	2	5		0	1	2
6		0	1	2	6		0	1	2	6		0	1	2
7		0	1	2	7		0	1	2	7		0	1	2
8		0	1	2	8		0	1	2	8		0	1	2
9		0	1	2	9		0	1	2	9		0	1	2
10		0	1	2	10		0	1	2	10		0	1	2
11		0	1	2	11		0	1	2	11		0	1	2
12		0	1	2	12		0	1	2	12		0	1	2
13		0	1	2	13		0	1	2	13		0	1	2
14		0	1	2	14		0	1	2	14		0	1	2
15		0	1	2	15		0	1	2	15		0	1	2

Število nalog/vprašanj v izpitni poli se ne ujema vedno s številom nalog/vprašanj na ocenjevalnem obrazcu.

Prilepite svojo šifro na ustrezno mesto na ocenjevalnem obrazcu natanko tako, kot kaže vzorec.



Šifra kandidata



Šifra ocenjevalca

Ocenjevanje:  I  K

KPP  P

Izpolni RIC:  A  D  N  T

Skupaj točke

	0
	1
	2
	3
	4
	5
	6
	7
	8
	9

**NAVODILA ZA OCENJEVALCA:**

- Število točk (za posamezna vprašanja in skupno) vpisujete z nalivnim peresom ali s kemičnim svinčnikom.
- Za označevanje uporabljajte svinčnik HB ali B. Napačne označitve zradirajte.
- Primer pravilnega vpisovanja, označevanja in popravljanja:

0		0	1	2
<del>0</del>	1 J.N.	0	1	2

- Preverite, ali ste ocenjevalni obrazec izpolnili pravilno.

## B) Poznavanje in raba jezika

### 1. naloga

Točke

1		0	1
2		0	1
3		0	1
4		0	1
5		0	1
6		0	1
7		0	1
8		0	1
9		0	1
10		0	1
11		0	1
12		0	1
13		0	1
14		0	1
15		0	1

### 2. naloga

Točke

1		0	1
2		0	1
3		0	1
4		0	1
5		0	1
6		0	1
7		0	1
8		0	1
9		0	1
10		0	1
11		0	1
12		0	1
13		0	1
14		0	1
15		0	1

### 3. naloga

Točke

1		0	1
2		0	1
3		0	1
4		0	1
5		0	1
6		0	1
7		0	1
8		0	1
9		0	1
10		0	1
11		0	1
12		0	1
13		0	1
14		0	1
15		0	1

Število vprašanj v izpitni poli se ne ujema vedno s številom vprašanj na ocenjevalnem obrazcu.



višja  
raven

Skupaj  
točke

0	0
1	1
2	2
3	3
4	4
5	5
6	6
7	7
8	8
9	9



Izpitna pola 3 – višja raven

A) Pisni sestavek (v eni od stalnih sporočanjskih oblik)

3A-V



višja  
raven


	Točke		Skupaj točke
Komunikacijska ustreznost		0 1 2 3 4	0 0 1 1 2 3 4 5 6 7 8 9
Besedišče in slog		0 1 2 3	
Jezikovna pravilnost		0 1 2 3	

B) Pisni sestavek na temo iz književnosti


3B-V

	Točke		Skupaj točke
Vsebina		0 1 2 3 4 5	0 0 1 1 2 2 3 4 5 6 7 8 9
Zgradba		0 1 2 3 4 5	
Besedišče		0 1 2 3 4 5	
Jezikovna pravilnost		0 1 2 3 4 5	

Prilepite svojo šifro na ustrezno mesto na ocenjevalnem obrazcu natanko tako, kot kaže vzorec.



Šifra kandidata



Šifra ocenjevalca

Ocenjevanje:

1 2 K

KPP

P

Izpolni RIC:

A D N T

NAVODILA ZA OCENJEVALCA:

- Število točk (za posamezne kriterije in skupno) vpisujete z nalivnim peresom ali s kemičnim svinčnikom.
- Za označevanje uporabljajte svinčnik HB ali B. Napačne označitve zradirajte.
- Primer pravilnega vpisovanja, označevanja in popravljanja:

0 0 1 2 3 5

2 J. N. 0 1 2 3 5

- Preverite, ali ste ocenjevalni obrazec izpolnili pravilno.