

Del A					Številke izbranih nalog					1	2	3	4	5												
<b>Vpr.</b>	<b>Točke</b>	<b>1. naloga</b>				<b>Vpr.</b>	<b>Točke</b>	<b>2. naloga</b>				<b>Vpr.</b>	<b>Točke</b>	<b>3. naloga</b>												
1.1		0	1	2	3	4	5	6	2.1		0	1	2	3	4	5	6	3.1		0	1	2	3	4	5	6
1.2		0	1	2	3	4	5	6	2.2		0	1	2	3	4	5	6	3.2		0	1	2	3	4	5	6
1.3		0	1	2	3	4	5	6	2.3		0	1	2	3	4	5	6	3.3		0	1	2	3	4	5	6
1.4		0	1	2	3	4	5	6	2.4		0	1	2	3	4	5	6	3.4		0	1	2	3	4	5	6
1.5		0	1	2	3	4	5	6	2.5		0	1	2	3	4	5	6	3.5		0	1	2	3	4	5	6
1.6		0	1	2	3	4	5	6	2.6		0	1	2	3	4	5	6	3.6		0	1	2	3	4	5	6
1.7		0	1	2	3	4	5	6	2.7		0	1	2	3	4	5	6	3.7		0	1	2	3	4	5	6
<b>Vpr.</b>	<b>Točke</b>	<b>4. naloga</b>				<b>Vpr.</b>	<b>Točke</b>	<b>5. naloga</b>				Število vprašanj v izpitni poli se ne ujema vedno s številom vprašanj na ocenjevalnem obrazcu.														
4.1		0	1	2	3	4	5	6	5.1		0							1	2	3	4	5	6			
4.2		0	1	2	3	4	5	6	5.2		0							1	2	3	4	5	6			
4.3		0	1	2	3	4	5	6	5.3		0							1	2	3	4	5	6			
4.4		0	1	2	3	4	5	6	5.4		0							1	2	3	4	5	6			
4.5		0	1	2	3	4	5	6	5.5		0							1	2	3	4	5	6			
4.6		0	1	2	3	4	5	6	5.6		0							1	2	3	4	5	6			
4.7		0	1	2	3	4	5	6	5.7		0							1	2	3	4	5	6			

Del B					Številka izbrane naloge					6	7	8								
<b>Elementi ocenjevanja</b>	<b>Točke</b>	<b>6. naloga</b>			<b>Elementi ocenjevanja</b>	<b>Točke</b>	<b>7. naloga</b>			<b>Elementi ocenjevanja</b>	<b>Točke</b>	<b>8. naloga</b>								
1		0	1	2	3	4	1		0	1	2	3	4	1		0	1	2	3	4
2		0	1	2	3	4	2		0	1	2	3	4	2		0	1	2	3	4
3		0	1	2	3	4	3		0	1	2	3	4	3		0	1	2	3	4
4		0	1	2	3	4	4		0	1	2	3	4	4		0	1	2	3	4
5		0	1	2	3	4	5		0	1	2	3	4	5		0	1	2	3	4

**Elementi ocenjevanja**

- 1 - Podatki o izbranem likovnem delu
- 2 - Oblikovna razčlemba
- 3 - Vsebinska razčlemba
- 4 - Navedba okoliščin nastanka umetnine, umetniški vplivi in pomen za umetnost
- 5 - Opredelitev odnosa do likovnega dela

Ocenjevanje:

1	2	K
---	---	---


KPP

P
---

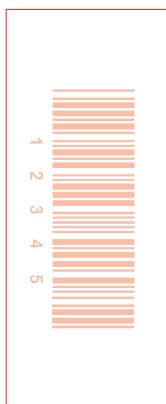
Izpolni RIC:

A	D	N	T
---	---	---	---

Prilepite svojo šifro na ustrezno mesto na ocenjevalnem obrazcu natanko tako, kot kaže vzorec.



Šifra kandidata



Šifra ocenjevalca

**Skupaj točke**

0	0
1	1
2	2
3	3
4	4
5	5
6	6
7	7
8	8
9	9

**NAVODILA ZA OCENJEVALCA:**

1. Število točk (za posamezna vprašanja in skupno) vpisujte z nalivnim peresom ali s kemičnim svinčnikom.
2. Za označevanje uporabljajte svinčnik HB ali B. Napačne označitve zradirajte.
3. Primer pravilnega vpisovanja, označevanja in popravljanja:
 

0	0	1	2	3	6
/ 2 J. N.	0	1	2	3	6
4. Preverite, ali ste ocenjevalni obrazec izpolnili pravilno.



Del A						Številke izbranih nalog																				
						1	2	3	4	5																
Vpr.	Točke	1. naloga				Vpr.	Točke	2. naloga				Vpr.	Točke	3. naloga												
1.1		0	1	2	3	4	5	6	2.1		0	1	2	3	4	5	6	3.1		0	1	2	3	4	5	6
1.2		0	1	2	3	4	5	6	2.2		0	1	2	3	4	5	6	3.2		0	1	2	3	4	5	6
1.3		0	1	2	3	4	5	6	2.3		0	1	2	3	4	5	6	3.3		0	1	2	3	4	5	6
1.4		0	1	2	3	4	5	6	2.4		0	1	2	3	4	5	6	3.4		0	1	2	3	4	5	6
1.5		0	1	2	3	4	5	6	2.5		0	1	2	3	4	5	6	3.5		0	1	2	3	4	5	6
1.6		0	1	2	3	4	5	6	2.6		0	1	2	3	4	5	6	3.6		0	1	2	3	4	5	6
1.7		0	1	2	3	4	5	6	2.7		0	1	2	3	4	5	6	3.7		0	1	2	3	4	5	6

Vpr.	Točke	4. naloga				Vpr.	Točke	5. naloga									
4.1		0	1	2	3	4	5	6	5.1		0	1	2	3	4	5	6
4.2		0	1	2	3	4	5	6	5.2		0	1	2	3	4	5	6
4.3		0	1	2	3	4	5	6	5.3		0	1	2	3	4	5	6
4.4		0	1	2	3	4	5	6	5.4		0	1	2	3	4	5	6
4.5		0	1	2	3	4	5	6	5.5		0	1	2	3	4	5	6
4.6		0	1	2	3	4	5	6	5.6		0	1	2	3	4	5	6
4.7		0	1	2	3	4	5	6	5.7		0	1	2	3	4	5	6

Število vprašanj v izpitni poli se ne ujema vedno s številom vprašanj na ocenjevalnem obrazcu.

Del B						Številka izbrane naloge														
						6	7	8												
Elementi ocenjevanja	Točke	6. naloga				Elementi ocenjevanja	Točke	7. naloga		Elementi ocenjevanja	Točke	8. naloga								
1		0	1	2	3	4	1		0	1	2	3	4	1		0	1	2	3	4
2		0	1	2	3	4	2		0	1	2	3	4	2		0	1	2	3	4
3		0	1	2	3	4	3		0	1	2	3	4	3		0	1	2	3	4
4		0	1	2	3	4	4		0	1	2	3	4	4		0	1	2	3	4
5		0	1	2	3	4	5		0	1	2	3	4	5		0	1	2	3	4

### Elementi ocenjevanja

- 1 - Podatki o izbranem likovnem delu
- 2 - Oblikovna razčlemba
- 3 - Vsebinska razčlemba
- 4 - Navedba okoliščin nastanka umetnine, umetniški vplivi in pomen za umetnost
- 5 - Opredelitev odnosa do likovnega dela

Ocenjevanje:

1	2	K
---	---	---


KPP

P
---

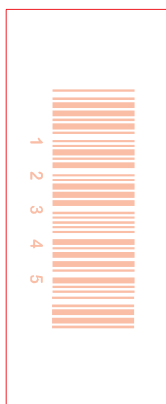
Izpolni RIC:

A	D	N	T
---	---	---	---

Prilepite svojo šifro na ustrezno mesto na ocenjevalnem obrazcu natanko tako, kot kaže vzorec.



Šifra kandidata



Šifra ocenjevalca

Skupaj točke	
0	0
1	1
2	2
3	3
4	4
5	5
6	6
7	7
8	8
9	9

### NAVODILA ZA OCENJEVALCA:

1. Število točk (za posamezna vprašanja in skupno) vpisujte z nalivnim peresom ali s kemičnim svinčnikom.
2. Za označevanje uporabljajte svinčnik HB ali B. Napačne označitve zradirajte.
3. Primer pravilnega vpisovanja, označevanja in popravljanja:
 

0	0	1	2	3	6	
<del>2</del>	J. N.	0	1	2	3	6
4. Preverite, ali ste ocenjevalni obrazec izpolnili pravilno.