



Izpitna pola 1

Vpr.	Točke	1. naloga					
1.1		0	1	2	3	4	5
1.2		0	1	2	3	4	5
1.3		0	1	2	3	4	5
1.4		0	1	2	3	4	5
1.5		0	1	2	3	4	5

Vpr.	Točke	2. naloga					
2.1		0	1	2	3	4	5
2.2		0	1	2	3	4	5
2.3		0	1	2	3	4	5
2.4		0	1	2	3	4	5
2.5		0	1	2	3	4	5

Vpr.	Točke	3. naloga					
3.1		0	1	2	3	4	5
3.2		0	1	2	3	4	5
3.3		0	1	2	3	4	5
3.4		0	1	2	3	4	5
3.5		0	1	2	3	4	5

Vpr.	Točke	4. naloga					
4.1		0	1	2	3	4	5
4.2		0	1	2	3	4	5
4.3		0	1	2	3	4	5
4.4		0	1	2	3	4	5
4.5		0	1	2	3	4	5

Vpr.	Točke	5. naloga					
5.1		0	1	2	3	4	5
5.2		0	1	2	3	4	5
5.3		0	1	2	3	4	5
5.4		0	1	2	3	4	5
5.5		0	1	2	3	4	5

Vpr.	Točke	6. naloga					
6.1		0	1	2	3	4	5
6.2		0	1	2	3	4	5
6.3		0	1	2	3	4	5
6.4		0	1	2	3	4	5
6.5		0	1	2	3	4	5

Vpr.	Točke	7. naloga					
7.1		0	1	2	3	4	5
7.2		0	1	2	3	4	5
7.3		0	1	2	3	4	5
7.4		0	1	2	3	4	5
7.5		0	1	2	3	4	5

Vpr.	Točke	8. naloga					
8.1		0	1	2	3	4	5
8.2		0	1	2	3	4	5
8.3		0	1	2	3	4	5
8.4		0	1	2	3	4	5
8.5		0	1	2	3	4	5

Število vprašanj v izpitni poli se ne ujema vedno s številom vprašanj na ocenjevalnem obrazcu.

Vpr.	Točke	9. naloga										
9.1		0	1	2	3	4	5	6	7	8	9	10
9.2		0	1	2	3	4	5	6	7	8	9	10
9.3		0	1	2	3	4	5	6	7	8	9	10
9.4		0	1	2	3	4	5	6	7	8	9	10
9.5		0	1	2	3	4	5	6	7	8	9	10

Vpr.	Točke	10. naloga										
10.1		0	1	2	3	4	5	6	7	8	9	10
10.2		0	1	2	3	4	5	6	7	8	9	10
10.3		0	1	2	3	4	5	6	7	8	9	10
10.4		0	1	2	3	4	5	6	7	8	9	10
10.5		0	1	2	3	4	5	6	7	8	9	10



Šifra kandidata

1
2
3
4
5
6

Ocenjevanje:

<input type="checkbox"/>	<input type="checkbox"/>
<input type="checkbox"/>	<input type="checkbox"/>

KPP

<input type="checkbox"/>

Izpolni RIC:

<input type="checkbox"/>	<input type="checkbox"/>	<input type="checkbox"/>	<input type="checkbox"/>	<input type="checkbox"/>
--------------------------	--------------------------	--------------------------	--------------------------	--------------------------

Skupaj točke

0	0
1	1
2	2
3	3
4	4
5	5
6	6
7	7
8	8
9	9

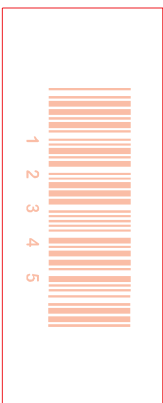
NAVODILA ZA OCENJEVALCA:

- Število točk (za posamezna vprašanja in skupno) vpisujte z nalivnim peresom ali s kemičnim svinčnikom.
- Za označevanje uporabljajte svinčnik HB ali B. Napačne označitve zradirajte.
- Primer pravilnega vpisovanja, označevanja in popravljanja:

0	<input type="checkbox"/>	<input type="checkbox"/>	<input type="checkbox"/>	<input type="checkbox"/>	<input type="checkbox"/>	10
2 2 v. N.	<input type="checkbox"/>	<input type="checkbox"/>	<input type="checkbox"/>	<input type="checkbox"/>	<input type="checkbox"/>	10

- Preverite, ali ste ocenjevalni obrazec izpolnili pravilno.

Prilepite svojo šifro na ustrezno mesto na ocenjevalnem obrazcu natanko tako, kot kaže vzorec.



Šifra ocenjevalca

1
2
3
4
5



Izpitna pola 2

Vpr.	Točke	1. naloga										
1.1		0	1	2	3	4	5	6	7	8	9	10
1.2		0	1	2	3	4	5	6	7	8	9	10
1.3		0	1	2	3	4	5	6	7	8	9	10
1.4		0	1	2	3	4	5	6	7	8	9	10
1.5		0	1	2	3	4	5	6	7	8	9	10
Skupaj												

Vpr.	Točke	2. naloga										
2.1		0	1	2	3	4	5	6	7	8	9	10
2.2		0	1	2	3	4	5	6	7	8	9	10
2.3		0	1	2	3	4	5	6	7	8	9	10
2.4		0	1	2	3	4	5	6	7	8	9	10
2.5		0	1	2	3	4	5	6	7	8	9	10
Skupaj												

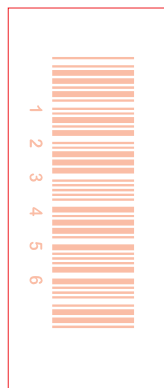
Vpr.	Točke	3. naloga										
3.1		0	1	2	3	4	5	6	7	8	9	10
3.2		0	1	2	3	4	5	6	7	8	9	10
3.3		0	1	2	3	4	5	6	7	8	9	10
3.4		0	1	2	3	4	5	6	7	8	9	10
3.5		0	1	2	3	4	5	6	7	8	9	10
Skupaj												

Vpr.	Točke	4. naloga										
4.1		0	1	2	3	4	5	6	7	8	9	10
4.2		0	1	2	3	4	5	6	7	8	9	10
4.3		0	1	2	3	4	5	6	7	8	9	10
4.4		0	1	2	3	4	5	6	7	8	9	10
4.5		0	1	2	3	4	5	6	7	8	9	10
Skupaj												

Vpr.	Točke	5. naloga										
5.1		0	1	2	3	4	5	6	7	8	9	10
5.2		0	1	2	3	4	5	6	7	8	9	10
5.3		0	1	2	3	4	5	6	7	8	9	10
5.4		0	1	2	3	4	5	6	7	8	9	10
5.5		0	1	2	3	4	5	6	7	8	9	10
Skupaj												

Število vprašanj v izpitni poli se ne ujema vedno s številom vprašanj na ocenjevalnem obrazcu.

Prilepite svojo šifro na ustrezno mesto na ocenjevalnem obrazcu natanko tako, kot kaže vzorec.



Šifra kandidata

Ocenjevanje:

I	K
---	---

KPP

P

Izpolni RIC:

A	D	N	T
---	---	---	---



Šifra ocenjevalca

Skupaj točke

0	0
1	1
2	2
3	3
4	4
5	5
6	6
7	7
8	8
9	9

NAVODILA ZA OCENJEVALCA:

- Število točk (za posamezna vprašanja in skupno) vpisujte z nalivnim peresom ali s kemičnim svinčnikom.
- Za označevanje uporabljajte svinčnik HB ali B. Napačne označitve zradirajte.
- Primer pravilnega vpisovanja, označevanja in popravljanja:

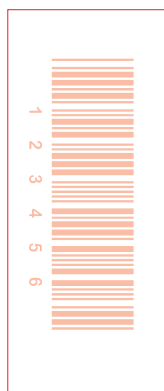
0	0	1	2	3	10
3 2 v. N.	0	1	2	3	10

- Preverite, ali ste ocenjevalni obrazec izpolnili pravilno.

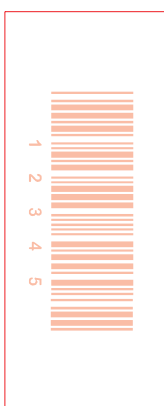
V	Točke	1. naloga	V	Točke	2. naloga	V	Točke	3. naloga	V	Točke	4. naloga	V	Točke	5. naloga
1.1		0 1 2 3 4	2.1		0 1 2 3 4	3.1		0 1 2 3 4	4.1		0 1 2 3 4	5.1		0 1 2 3 4
1.2		0 1 2 3 4	2.2		0 1 2 3 4	3.2		0 1 2 3 4	4.2		0 1 2 3 4	5.2		0 1 2 3 4
1.3		0 1 2 3 4	2.3		0 1 2 3 4	3.3		0 1 2 3 4	4.3		0 1 2 3 4	5.3		0 1 2 3 4
1.4		0 1 2 3 4	2.4		0 1 2 3 4	3.4		0 1 2 3 4	4.4		0 1 2 3 4	5.4		0 1 2 3 4
1.5		0 1 2 3 4	2.5		0 1 2 3 4	3.5		0 1 2 3 4	4.5		0 1 2 3 4	5.5		0 1 2 3 4
1.6		0 1 2 3 4	2.6		0 1 2 3 4	3.6		0 1 2 3 4	4.6		0 1 2 3 4	5.6		0 1 2 3 4
1.7		0 1 2 3 4	2.7		0 1 2 3 4	3.7		0 1 2 3 4	4.7		0 1 2 3 4	5.7		0 1 2 3 4
1.8		0 1 2 3 4	2.8		0 1 2 3 4	3.8		0 1 2 3 4	4.8		0 1 2 3 4	5.8		0 1 2 3 4
1.9		0 1 2 3 4	2.9		0 1 2 3 4	3.9		0 1 2 3 4	4.9		0 1 2 3 4	5.9		0 1 2 3 4
1.10		0 1 2 3 4	2.10		0 1 2 3 4	3.10		0 1 2 3 4	4.10		0 1 2 3 4	5.10		0 1 2 3 4
1.11		0 1 2 3 4	2.11		0 1 2 3 4	3.11		0 1 2 3 4	4.11		0 1 2 3 4	5.11		0 1 2 3 4
1.12		0 1 2 3 4	2.12		0 1 2 3 4	3.12		0 1 2 3 4	4.12		0 1 2 3 4	5.12		0 1 2 3 4
1.13		0 1 2 3 4	2.13		0 1 2 3 4	3.13		0 1 2 3 4	4.13		0 1 2 3 4	5.13		0 1 2 3 4
1.14		0 1 2 3 4	2.14		0 1 2 3 4	3.14		0 1 2 3 4	4.14		0 1 2 3 4	5.14		0 1 2 3 4
1.15		0 1 2 3 4	2.15		0 1 2 3 4	3.15		0 1 2 3 4	4.15		0 1 2 3 4	5.15		0 1 2 3 4
1.16		0 1 2 3 4	2.16		0 1 2 3 4	3.16		0 1 2 3 4	4.16		0 1 2 3 4	5.16		0 1 2 3 4

Število vprašanj v izpitni poli se ne ujema vedno s številom vprašanj na ocenjevalnem obrazcu.

Prilpite svojo šifro na ustrezno mesto na ocenjevalnem obrazcu natanko tako, kot kaže vzorec.



Šifra kandidata



Šifra ocenjevalca

Ocenjevanje:

<input type="checkbox"/>	<input type="checkbox"/>
--------------------------	--------------------------

KPP

<input type="checkbox"/>

Izpolni RIC:

<input type="checkbox"/>	<input type="checkbox"/>	<input type="checkbox"/>	<input type="checkbox"/>
--------------------------	--------------------------	--------------------------	--------------------------

Skupaj točke

0	0
1	1
2	2
3	3
4	4
5	5
6	6
7	7
8	8
9	9

NAVODILA ZA OCENJEVALCA:

- Število točk (za posamezne naloge in skupno) vpisujete z nalivnim peresom ali s kemičnim svinčnikom.
- Za označevanje uporabljajte svinčnik HB ali B. Napačne označitve zradirajte.
- Primer pravilnega vpisovanja, označevanja in popravljanja:

0	<u>0</u> 1 2 3 4
↗ 2 J. N.	0 <u>1</u> 2 3 4

- Preverite, ali ste ocenjevalni obrazec izpolnili pravilno.