




Državni izpitni center



N 2 2 1 6 4 1 3 2

9.
razred



Torek, 10. maj 2022

NAVODILA ZA VREDNOTENJE

NACIONALNO PREVERJANJE ZNANJA

v 9. razredu

MODERIRANA RAZLIČICA

SPLOŠNA NAVODILA

Prosimo, da navodila za vrednotenje dosledno upoštevate.

Ob morebitnih težavah pri vrednotenju preizkusov znanja se posvetujte z glavnim ocenjevalcem ali pomočnikom glavnega ocenjevalca.

Usklajevanja med ocenjevalci brez vednosti glavnega ocenjevalca ni.

Drugo

- Če je učenec pri nalogi izbirnega tipa obkrožil več odgovorov in ni jasno nakazal, kateri je pravilen, se točka ne prizna.
- Pri nalogah izbirnega tipa dobi učenec točko samo, če obkroži črko pred pravilnim odgovorom oziroma če jasno nakaže, kateri odgovor je izbral.
- Če je med naštetimi odgovori poleg pravilnih odgovorov tudi napačen odgovor, se odgovor šteje kot napačen.
- Če učenčevega odgovora ni med odgovori, naštetimi v navodilih za vrednotenje, je pa smiseln, se posvetujte s pomočnikom glavnega ocenjevalca.
- Če je beseda nestrokovna ali nepopolna ali je namesto knjižnega izraza uporabljena popačenka ali narečni izraz, odgovora ne upoštevamo.
- Pri nalogah z več kot eno točko vsak odgovor vrednotimo neodvisno.

Dodatni (konceptni) listi

Nekateri preizkusi lahko vsebujejo tudi dodatke (priloga na koncu preizkusa):

- dodatni listi, s katerimi so si nekateri učenci pomagali pri reševanju preizkusa, in lahko vsebujejo tudi delne rešitve posameznih nalog;
- pri učencih s posebnimi potrebami, ki imajo prilagojeno vrednotenje, so na dodatnem listu navodila ocenjevalcem za prilagojeno vrednotenje.

Ko boste odprli preizkus z dodatki, vas bo program nanje opozoril. Prosimo, da jih pregledate in upoštevate.

NAVODILA ZA OZNAČEVANJE

Preizkus je razdeljen na dva dela.

1. NALOGE IZBIRNEGA TIPA





V okno za prikaz točk vpišite **ČRKO UČENČEVEGA ODGOVORA**.

Popravnih znakov ne vpisujete ob nalogi.

Če učenec ni odgovoril na vprašanje ali ni jasno, kateri odgovor naj se upošteva, izberite gumb NR (Ni odgovora).

2. OSTALE NALOGE

Vrednotite s popravnimi znaki, ki imajo točkovne vrednosti. Program dodeli točke samodejno.

Popravni znak	Razlaga popravnega znaka	Število točk, ki jih dodeli program
	Pravilno	1 točka
	Napačno	0 točk
	Ni odgovora	N (0 točk)
	Komentar (opomba, ki jo napiše učitelj in je namenjena učencu)	/

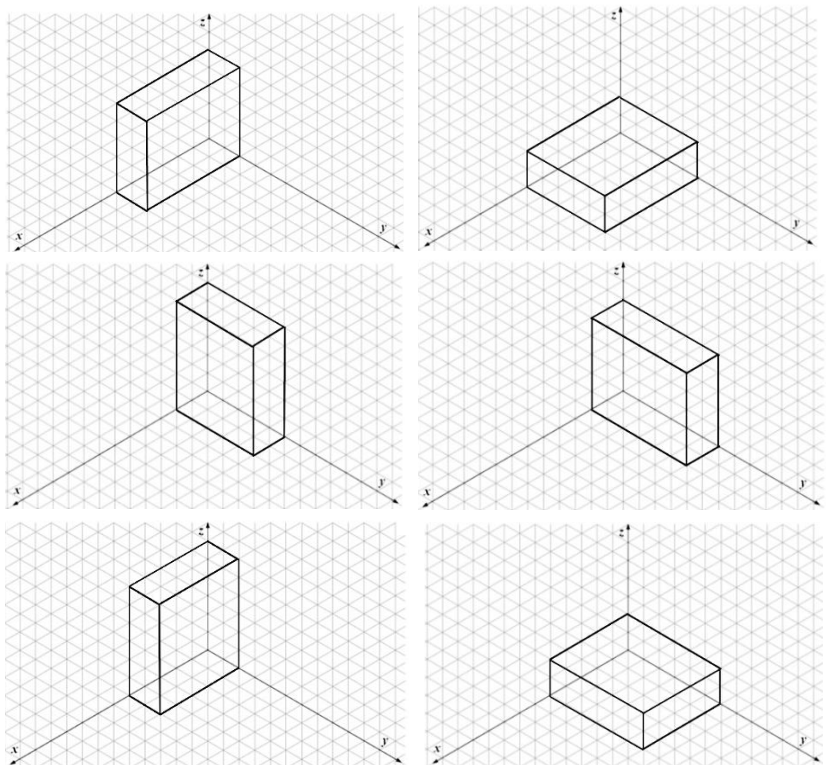
Znake in komentarje zapisujemo:

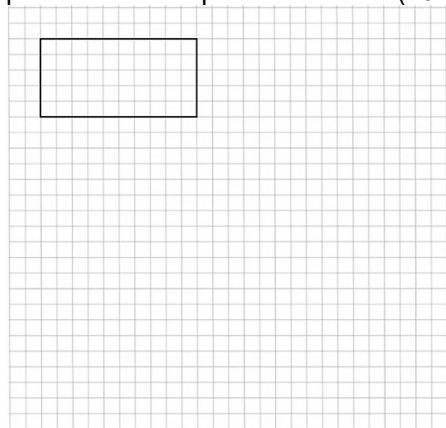
- praviloma na desno stran odgovora oziroma zapisa,
- nikoli čez učenčev zapis.

Naloga	Odgovori
1	♦ B
2	♦ C
6	♦ B
7	♦ C
8	♦ B
9	♦ C
10	♦ A
11	♦ A
12	♦ C
13	♦ C
16.a	♦ D
16.b	♦ D
18.a	♦ A
18.b	♦ B
19.b	♦ C
22.a	♦ B
22.b	♦ B
23.a	♦ B
24.a	♦ B
24.b	♦ A
24.c	♦ D

Vsak odgovor 1 točka.

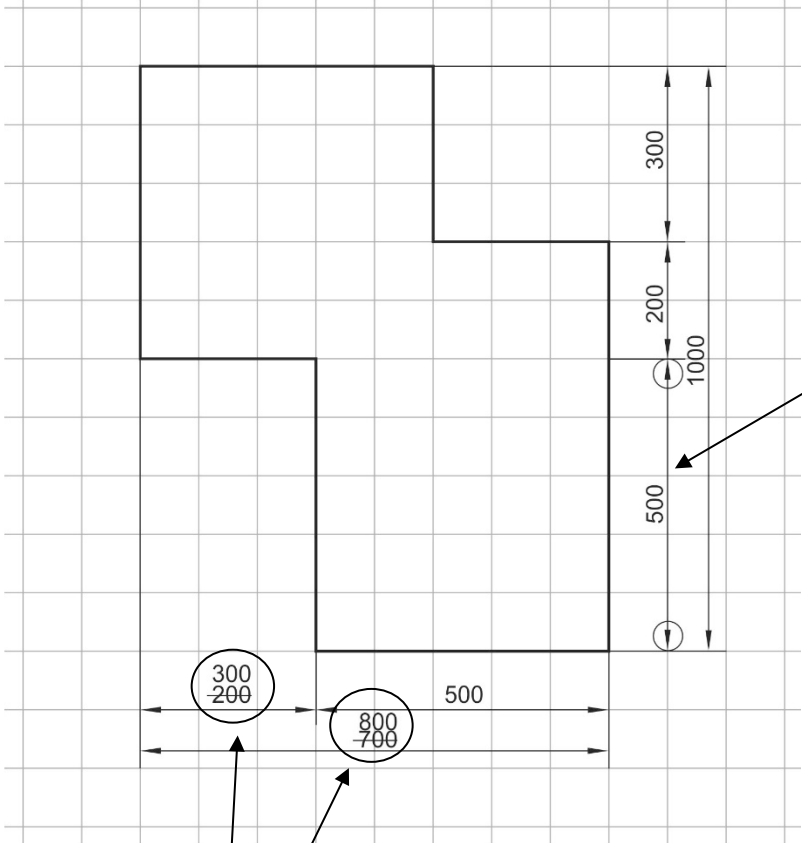
Naloga	Točke	Odgovor	Dodatna navodila
3	1	♦ 210 in 297 ali 297 in 210	Vrstni red mer stranic ni pomemben.

Naloga	Točke	Odgovor	Dodatna navodila
4	1	<p>Pravilno narisana kvader s stranicami 6 enot, 5 enot in 2 enoti. Eden od:</p>  <p>Legra predmeta v koordinatnem sistemu ni pomembna.</p>	

Naloga	Točke	Odgovor	Dodatna navodila
5	1	<p>♦ pravilno narisana predmet v celoti (10 x 5 enot)</p> 	<p>Orientacija in lega na mreži nista pomembni. Predmet narisana v pravokotnih projekcijah, brez jasne oznake, kje je tloris, šteje kot napačen.</p>

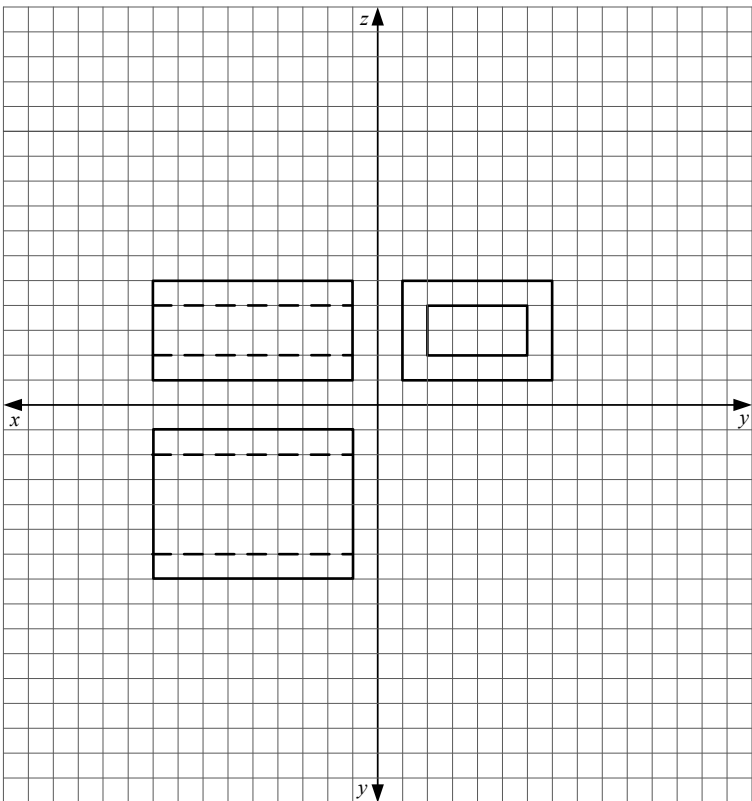
Naloga	Točke	Odgovor	Dodatna navodila
14	1	<p>♦ pravilno zapisane mere z enotami v celoti: 452 mm 212 mm 92 mm</p>	<p>Vrstni red mer ni pomemben. Enota mm pri merah ni potrebna. Kot pravilen upoštevamo tudi zapis 452 mm, 210 mm, 92 mm. Upoštevamo tudi odgovor v drugi dolžinski enoti, če je enota zapisana npr. 45,2 cm.</p>

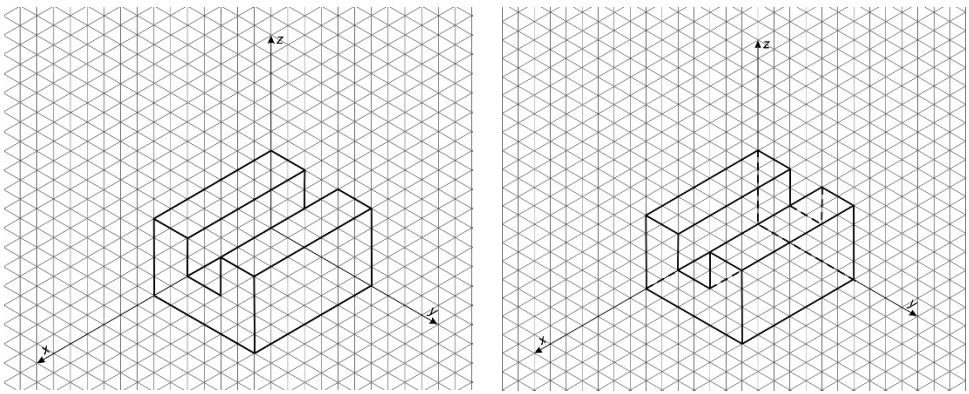
Naloga	Točke	Odgovor	Dodatna navodila
15.a	1	Eden od: ♦ trikrat ♦ 3x ♦ tri ♦ 3	
15.b	1	♦ z ₁ : urno ♦ z ₂ : protiurno ♦ z ₃ : protiurno	Učenec dobi točko samo, če so vsi trije odgovori pravilni.
Skupaj	2		

Naloga	Točke	Odgovor	Dodatna navodila
17.a	1	♦ pravilno popravljene vse tri napake	 <p style="text-align: center;">Upoštevamo tudi popravek prve številke.</p>
17.b	1	Eden od: ♦ 4 ♦ štiri ♦ štiri pakete	
Skupaj	2		

Naloga	Točke	Odgovor	Dodatna navodila
18.c	1	Eden od: ♦ elektromotor ♦ motor	Upoštevamo tudi elektromagnet, zvočnik ter stroje in naprave, katerih sestavni del je lahko elektromotor.

Naloga	Točke	Odgovor	Dodatna navodila
19.a	1	Eden od: <ul style="list-style-type: none"> ♦ 3 : 2 ♦ 30 : 20 ♦ 30/20 ♦ 3/2 ♦ 1,5 : 1 ♦ 1,5 ♦ 1 : 2/3 	Kot pravilno upoštevamo tudi ekvivalentno vrednost.
19.c	1	Eden od: <ul style="list-style-type: none"> ♦ ročični mehanizem ♦ ročični ♦ ročični mehanizem z izsrednikom 	
Skupaj	3		

Naloga	Točke	Odgovor	Dodatna navodila
		♦ 	
20.1	1	♦ pravilno narisani en pogled	Učenec dobi točko tudi, če nima narisanih nevidnih robov. Učenec točke 20.3 ne dobi, če je namesto nevidnih robov narisana polna črta.
20.2	1	♦ pravilno narisana vsaj dva pogleda	
20.3	1	♦ pravilno narisani predmet v celoti	
Skupaj	3		

Naloga	Točke	Odgovor	Dodatna navodila
		♦ 	
21.1	1	♦ pravilno določene dolžina, širina in višina na oseh x, y, z	
21.2	1	♦ pravilno narisana katerakoli ploskev	Črtnanih črt pri točkovanju ne upoštevamo. Učenec točke 21.3 ne dobi, če je namesto nevidnih robov narisal polno črto.
21.3	1	♦ pravilno narisana celotna projekcija	
Skupaj	3		

Naloga	Točke	Odgovor	Dodatna navodila
22.c	1	Eden od: ♦ nerazstavljive zveze ♦ nerazstavljive	

Naloga	Točke	Odgovor	Dodatna navodila
23.b	1	eden od: ♦ recikliranje ♦ reciklaža	Upoštevamo tudi: ♦ ponovna uporaba ♦ ponovna obdelava ♦ ponovna predelava

Skupno število točk: 40