




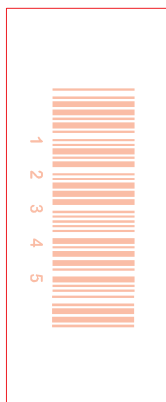
1A-0

osnovna
raven

Prilepite svojo šifro na ustrezno mesto na ocenjevalnem obrazcu natanko tako, kot kaže vzorec.



Šifra kandidata



Šifra ocenjevalca

1. naloga			2. naloga			3. naloga		
Točke			Točke			Točke		
1		0 1						
2		0 1						
3		0 1						
4		0 1						
5		0 1						
6		0 1						
7		0 1						
8		0 1						
9		0 1						
10		0 1						
11		0 1						
12		0 1						
13		0 1						
14		0 1						
15		0 1						
16		0 1						
17		0 1						
18		0 1						
19		0 1						
20		0 1						
21		0 1						
22		0 1						
23		0 1						
24		0 1						

Ocenjevanje:

I	K
---	---

Izpolni RIC:

A	D	N	P
---	---	---	---

Skupaj
točke


0	0
1	1
2	2
3	3
4	4
5	5
6	6
7	7
8	8
9	9

NAVODILA ZA OCENJEVALCA:

- Število točk (za posamezna vprašanja in skupno) vpisujete z nalivnim peresom ali s kemičnim svinčnikom.
- Za označevanje uporabljajte svinčnik HB ali B. Napačne označitve zradirajte.
- Primer pravilnega vpisovanja, označevanja in popravljanja:


0	0	1
1 1 J. N.	0	1

- Preverite, ali ste ocenjevalni obrazec izpolnili pravilno.

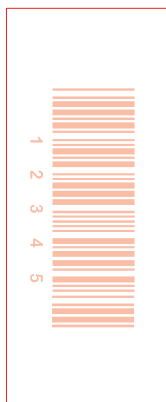


osnovna raven

Pripepite svojo šifro na ustrezno mesto na ocenjevalnem obrazcu natanko tako, kot kaže vzorec.



Šifra kandidata



Šifra ocenjevalca

1. naloga				2. naloga				3. naloga								
Točke				Točke				Točke								
1		0	1	11		0	1	31		0	1					
2		0	1	12		0	1	4. naloga								
3		0	1	13		0	1	Točke								
4		0	1	14		0	1	32		0	1					
5		0	1	15		0	1	5. naloga								
6		0	1	16		0	1	Točke								
7		0	1	17		0	1	33		0	1					
8		0	1	18		0	1	6. naloga								
9		0	1	19		0	1	Točke								
10		0	1	20		0	1	34		0	1	2				
				21		0	1	22		0	1	35		0	1	2
				22		0	1	23		0	1	36		0	1	2
				23		0	1	24		0	1	37		0	1	2
				24		0	1	25		0	1	38		0	1	2
				25		0	1	26		0	1	7. naloga				
				26		0	1	27		0	1	Točke				
				27		0	1	28		0	1	39		0	1	2
				28		0	1	29		0	1	40		0	1	2
				29		0	1	30		0	1					
				30		0	1									

Ocenjevanje:

I	K
---	---

Izpolni RIC:

A	D	N	P
---	---	---	---

Skupaj točke

0	0
1	1
2	2
3	3
4	4
5	
6	
7	
8	
9	

NAVODILA ZA OCENJEVALCA:

- Število točk (za posamezna vprašanja in skupno) vpisujete z nalivnim peresom ali s kemičnim svinčnikom.
- Za označevanje uporabljajte svinčnik HB ali B. Napačne označitve zradirajte.
- Primer pravilnega vpisovanja, označevanja in popravljanja:


0		0	1	2
0	1 J.N.	0	1	2

- Preverite, ali ste ocenjevalni obrazec izpolnili pravilno.

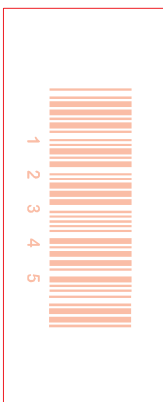


Del A			Del B		
Točke			Točke		
1		<input type="checkbox"/> 0 <input type="checkbox"/> 1	11		<input type="checkbox"/> 0 <input type="checkbox"/> 1
2		<input type="checkbox"/> 0 <input type="checkbox"/> 1	12		<input type="checkbox"/> 0 <input type="checkbox"/> 1
3		<input type="checkbox"/> 0 <input type="checkbox"/> 1	13		<input type="checkbox"/> 0 <input type="checkbox"/> 1
4		<input type="checkbox"/> 0 <input type="checkbox"/> 1	14		<input type="checkbox"/> 0 <input type="checkbox"/> 1
5		<input type="checkbox"/> 0 <input type="checkbox"/> 1	15		<input type="checkbox"/> 0 <input type="checkbox"/> 1
6		<input type="checkbox"/> 0 <input type="checkbox"/> 1	16		<input type="checkbox"/> 0 <input type="checkbox"/> 1
7		<input type="checkbox"/> 0 <input type="checkbox"/> 1	17		<input type="checkbox"/> 0 <input type="checkbox"/> 1
8		<input type="checkbox"/> 0 <input type="checkbox"/> 1	18		<input type="checkbox"/> 0 <input type="checkbox"/> 1
9		<input type="checkbox"/> 0 <input type="checkbox"/> 1	19		<input type="checkbox"/> 0 <input type="checkbox"/> 1
10		<input type="checkbox"/> 0 <input type="checkbox"/> 1	20		<input type="checkbox"/> 0 <input type="checkbox"/> 1

Prilepite svojo šifro na ustrezno mesto na ocenjevalnem obrazcu natanko tako, kot kaže vzorec.



Šifra kandidata



Šifra ocenjevalca

Ocenjevanje:

<input type="checkbox"/> I	<input type="checkbox"/> K
----------------------------	----------------------------

Izpolni RIC:

<input type="checkbox"/> A	<input type="checkbox"/> D	<input type="checkbox"/> N	<input type="checkbox"/> P
----------------------------	----------------------------	----------------------------	----------------------------

Skupaj točke

0	0
1	1
2	2
3	3
4	4
5	5
6	6
7	7
8	8
9	9

NAVODILA ZA OCENJEVALCA:

- Število točk (za posamezna vprašanja in skupno) vpisujete z nalivešnim peresom ali s kemičnim svinčnikom.
- Za označevanje uporabljajte svinčnik HB ali B. Napačne označitve zradirajte.
- Primer pravilnega vpisovanja, označevanja in popravljanja:


	0	<input type="checkbox"/> 0 <input type="checkbox"/> 1
1	1 J.N.	<input type="checkbox"/> 0 <input type="checkbox"/> 1
- Preverite, ali ste ocenjevalni obrazec izpolnili pravilno.



Izpitna pola 3 – osnovna raven

A) Vodeni pisni sestavek

3A-0




osnovna raven

	Točke	
Komunikacijska ustreznost <i>Upoštevanje zahtevanih informacij</i> <i>Ustreznost glede na komunikacijski položaj, naslovnika, sporočilni namen</i> <i>Jasnost in povezanost besedila</i> <i>Število besed</i>		0 1 2 3 4 5
Oblika <i>Upoštevanje besedilne vrste</i> <i>Čitljivost</i>		0 1 2
Jezikovna pravilnost <i>Besedišče</i> <i>Oblikoslovje in skladnja</i> <i>Pravopis</i>		0 1 2 3 4 5
		Skupaj točke
		0 0
		1 1
		2
		3
		4
		5
		6
		7
		8
		9

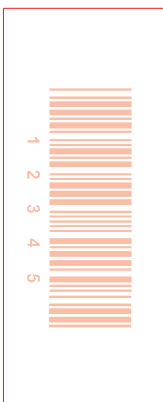
B) Daljši pisni sestavek

3B-0

Pripepite svojo šifro na ustrežno mesto na ocenjevalnem obrazcu natanko tako, kot kaže vzorec.



Šifra kandidata



Šifra ocenjevalca

	Točke	
Vsebina <i>Realizacija vsebine</i> <i>Sprejemljivost oz. izvirnost misli in argumentov</i> <i>Jasnost sporočila</i>		0 1 2 3 4 5 6 7
Zgradba <i>Členitev</i> <i>Razvijanje misli in argumentov</i> <i>Koherentnost</i>		0 1 2 3 4
Jezikovna pravilnost <i>Besedišče</i> <i>Oblikoslovje in skladnja</i> <i>Pravopis</i>		0 1 2 3 4 5 6 7
		Skupaj točke
		0 0
		1 1
		2
		3
		4
		5
		6
		7
		8
		9

Ocenjevanje:

1 2 K

Sestavek:

1 2

Izpolni RIC:

A D N P

NAVODILA ZA OCENJEVALCA:

- Število točk (za posamezne kriterije in skupno) vpisujete z nalivnim peresom ali s kemičnim svinčnikom.
- Za označevanje uporabljajte svinčnik HB ali B. Napačne označitve zradirajte.
- Primer pravilnega vpisovanja, označevanja in popraviljanja:

0 0 1 2 3 7

2 J. N. 0 1 2 3 7

- Preverite, ali ste ocenjevalni obrazec izpolnili pravilno.




1-1-A

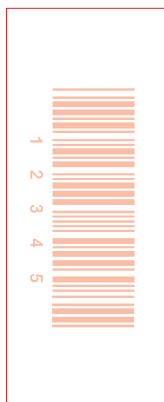
1. naloga			2. naloga			3. naloga		
Točke			Točke			Točke		
1		<input type="checkbox"/> 0 <input type="checkbox"/> 1						
2		<input type="checkbox"/> 0 <input type="checkbox"/> 1						
3		<input type="checkbox"/> 0 <input type="checkbox"/> 1						
4		<input type="checkbox"/> 0 <input type="checkbox"/> 1						
5		<input type="checkbox"/> 0 <input type="checkbox"/> 1						
6		<input type="checkbox"/> 0 <input type="checkbox"/> 1						
7		<input type="checkbox"/> 0 <input type="checkbox"/> 1						
8		<input type="checkbox"/> 0 <input type="checkbox"/> 1						
9		<input type="checkbox"/> 0 <input type="checkbox"/> 1						
10		<input type="checkbox"/> 0 <input type="checkbox"/> 1						
11		<input type="checkbox"/> 0 <input type="checkbox"/> 1						
12		<input type="checkbox"/> 0 <input type="checkbox"/> 1						
13		<input type="checkbox"/> 0 <input type="checkbox"/> 1						
14		<input type="checkbox"/> 0 <input type="checkbox"/> 1						
15		<input type="checkbox"/> 0 <input type="checkbox"/> 1						
16		<input type="checkbox"/> 0 <input type="checkbox"/> 1						
17		<input type="checkbox"/> 0 <input type="checkbox"/> 1						
18		<input type="checkbox"/> 0 <input type="checkbox"/> 1						
19		<input type="checkbox"/> 0 <input type="checkbox"/> 1						
20		<input type="checkbox"/> 0 <input type="checkbox"/> 1						
21		<input type="checkbox"/> 0 <input type="checkbox"/> 1						
22		<input type="checkbox"/> 0 <input type="checkbox"/> 1						
23		<input type="checkbox"/> 0 <input type="checkbox"/> 1						
24		<input type="checkbox"/> 0 <input type="checkbox"/> 1						

višja raven

Prilepite svojo šifro na ustrezno mesto na ocenjevalnem obrazcu natanko tako, kot kaže vzorec.



Šifra kandidata



Šifra ocenjevalca

Ocenjevanje:

<input type="checkbox"/> I	<input type="checkbox"/> K
----------------------------	----------------------------

Izpolni RIC:

<input type="checkbox"/> A	<input type="checkbox"/> D	<input type="checkbox"/> N	<input type="checkbox"/> P
----------------------------	----------------------------	----------------------------	----------------------------

Skupaj točke

<input type="checkbox"/> 0	<input type="checkbox"/> 0
<input type="checkbox"/> 1	<input type="checkbox"/> 1
<input type="checkbox"/> 2	<input type="checkbox"/> 2
<input type="checkbox"/> 3	<input type="checkbox"/> 3
<input type="checkbox"/> 4	<input type="checkbox"/> 4
<input type="checkbox"/> 5	<input type="checkbox"/> 5
<input type="checkbox"/> 6	<input type="checkbox"/> 6
<input type="checkbox"/> 7	<input type="checkbox"/> 7
<input type="checkbox"/> 8	<input type="checkbox"/> 8
<input type="checkbox"/> 9	<input type="checkbox"/> 9

NAVODILA ZA OCENJEVALCA:

- Število točk (za posamezna vprašanja in skupno) vpisujete z nalivnim peresom ali s kemičnim svinčnikom.
- Za označevanje uporabljajte svinčnik HB ali B. Napačne označitve zradirajte.
- Primer pravilnega vpisovanja, označevanja in popravljanja:

0	<input type="checkbox"/> 0	<input type="checkbox"/> 1
1 J.N.	<input type="checkbox"/> 0	<input type="checkbox"/> 1


- Preverite, ali ste ocenjevalni obrazec izpolnili pravilno.



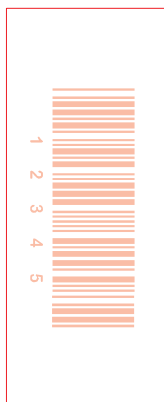
B-V

višja
raven

Prilepite svojo šifro na ustrezno mesto na ocenjevalnem obrazcu natanko tako, kot kaže vzorec.



Šifra kandidata



Šifra ocenjevalca

1. naloga Točke				5. naloga Točke				7. naloga Točke									
1		0	1	14		0	1	2	21		0	1	2				
2		0	1	15		0	1	2	22		0	1	2				
3		0	1	16		0	1	2	23		0	1	2				
4		0	1	17		0	1	2	24		0	1	2				
5		0	1	18		0	1	2	25		0	1	2				
6		0	1	6. naloga Točke				26		0	1	2					
7		0	1					19		0	1	2	27		0	1	2
8		0	1					20		0	1	2	28		0	1	2
9		0	1										29		0	1	2
10		0	1	(Empty area for question 6)				30		0	1	2					
2. naloga Točke								31		0	1	2					
11		0	1					32		0	1	2					
3. naloga Točke								33		0	1	2					
12		0	1					34		0	1	2					
4. naloga Točke								(Empty area for question 7)									
13		0	1														

Ocenjevanje:

I	K
---	---

Izpolni RIC:

A	D	N	P
---	---	---	---

Skupaj točke

0	0
1	1
2	2
3	3
4	4
5	5
6	
7	
8	
9	

NAVODILA ZA OCENJEVALCA:

- Število točk (za posamezna vprašanja in skupno) vpisujete z nalivnim peresom ali s kemičnim svinčnikom.
- Za označevanje uporabljajte svinčnik HB ali B. Napačne označitve zradirajte.
- Primer pravilnega vpisovanja, označevanja in popravljanja:

0		0	1	2
1 J.N.		0	1	2

- Preverite, ali ste ocenjevalni obrazec izpolnili pravilno.



A) Vodeni pisni sestavek

3A-V



višja
raven

	Točke		Skupaj točke
Komunikacijska ustreznost <i>Upoštevanje zahtevanih informacij</i> <i>Ustreznost glede na komunikacijski položaj, naslovnika, sporočilni namen</i> <i>Jasnost in povezanost besedila</i> <i>Število besed</i>		0 1 2 3 4 5	0 0
Oblika <i>Upoštevanje besedilne vrste</i> <i>Čitljivost</i>		0 1 2	1 1
Jezikovna pravilnost <i>Besedišče</i> <i>Oblikoslovje in skladnja</i> <i>Pravopis</i>		0 1 2 3 4 5	2 3 4 5 6 7 8 9

B) Književnost – pisni sestavek

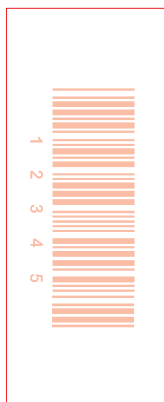
3B-V

	Točke		Skupaj točke
Vsebina <i>Realizacija vsebine</i> <i>Sprejemljivost oz. izvirnost misli in argumentov</i> <i>Jasnost sporočila</i> <i>Sposobnost umestitve v širši literarni kontekst</i>		0 1 2 3 4 5 6 7	0 0
Zgradba <i>Členitev</i> <i>Razvijanje misli in argumentov</i> <i>Koherentnost</i>		0 1 2 3 4	1 1
Jezikovna pravilnost <i>Besedišče</i> <i>Oblikoslovje in skladnja</i> <i>Pravopis</i>		0 1 2 3 4 5 6 7	2 3 4 5 6 7 8 9

Šifra kandidata



Šifra ocenjevalca



Prilepite svojo šifro na ustrezno mesto na ocenjevalnem obrazcu natanko tako, kot kaže vzorec.

Ocenjevanje:

1 2 K

Izpolni RIC:

A D N P

NAVODILA ZA OCENJEVALCA:

- Število točk (za posamezne kriterije in skupno) vpisujete z nalivnim peresom ali s kemičnim svinčnikom.
- Za označevanje uporabljajte svinčnik HB ali B. Napačne označitve zradirajte.
- Primer pravilnega vpisovanja, označevanja in popraviljanja:

0 0 1 2 3 7

2 J. N. 0 1 2 3 7

- Preverite, ali ste ocenjevalni obrazec izpolnili pravilno.