

SPLOŠNA MATURA IZ PREDMETA ITALIJANŠČINA KOT MATERINŠČINA V LETU 2013

Poročilo DPK SM za italijanščino kot materinščino

Vsebina

1	Struktura kandidatov.....	2
1.1	Struktura kandidatov pri splošni maturi – primerjava po letih	3
1.2	Struktura kandidatov pri izpitu splošne mature iz italijanščine kot materinščine – primerjava po letih.....	4
1.3	Podrobnejša struktura pri izpitu splošne mature iz italijanščine kot materinščine v spomladanskem izpitnem roku 2013.....	6
2	Analiza dosežkov pri izpitu splošne mature iz italijanščine kot materinščine v spomladanskem izpitnem roku 2013	7
2.1	Porazdelitev dosežkov po odstotnih točkah.....	7
2.2	Meje med ocenami.....	9
2.3	Porazdelitev dosežkov po točkovnih ocenah	10
3	Splošni podatki o kandidatih pri izpitu splošne mature iz italijanščine kot materinščine v spomladanskem izpitnem roku 2013.....	12
4	Vsebinska analiza dosežkov za referenčno skupino SM	14
4.1	Vsebinska analiza dosežkov pri zunanjem in notranjem delu izpita	14
4.2	Vsebinska analiza dosežkov po posameznih delih izpita	15
4.3	Vsebinska analiza dosežkov po nalogah in vprašanjih.....	15
4.4	Najpogostejši nepravilni odgovori kandidatov	16
4.5	Mnenje zunanjih ocenjevalcev o nalogah in vprašanjih v izpitnih polah	16
5	Zunanje ocenjevanje in ugovori.....	17
5.1	Zunanje ocenjevanje	17
5.2	Ugovori na oceno in način izračuna izpitne ocene.....	17
6	Povzetek	18
6.1	Ocena uspeha kandidatov	18
6.2	Ocena kakovosti izpitnih pol.....	18
6.3	Druge ugotovitve	19

Avtorja:

Dora Manzo, glavna ocenjevalka za italijanščino kot materinščino

dr. Nives Zudič Antonič, predsednica DPK SM za italijanščino kot materinščino

Poročilo je potrdila DPK SM za italijanščino kot materinščino na svoji 12. redni seji 03. 10. 2013.

Ljubljana, november 2013

1 Struktura kandidatov

Statistične podatke za kandidate, ki so se udeležili v **spomladanskega izpitnega roka splošne mature**, prikazujemo ločeno glede na njihovo strukturo:

a) **referenčno skupino SM** predstavljajo redni dijaki, ki prvič v celoti opravljajo splošno matura (brez kandidatov z maturitetnim tečajem, 21-letnikov, odraslih in poklicnih maturantov). Na dosežkih te skupine se postavljajo tudi meje med ocenami.

Okrajšava: ref. skup. SM;

b) **kandidate SM** (ref. skup. SM + ostali SM) predstavljajo tisti, ki opravljajo splošno matura (brez kandidatov poklicne mature, ki opravljajo posamezni izpit splošne mature). To so:

- referenčna skupina SM (redni dijaki, ki prvič v celoti opravljajo splošno matura) in
- **ostali SM**, to so:
 - kandidati z maturitetnim tečajem,
 - 21-letniki,
 - odrasli,
 - kandidati, ki popravljajo eno ali dve negativni oceni,
 - kandidati, ki opravljajo SM ponovno v celoti,
 - kandidati, ki opravljajo SM v dveh delih, in
 - kandidati, ki izboljšujejo oceno.

Okrajšava: kandidati SM;

c) **kandidate PM** (kandidati poklicne mature s posameznim izpitom pri splošni maturi) predstavljajo tisti, ki ob poklicni maturi (štirje predmeti) dodatno opravljajo posamezni izpit SM.

Okrajšava: kandidati PM.

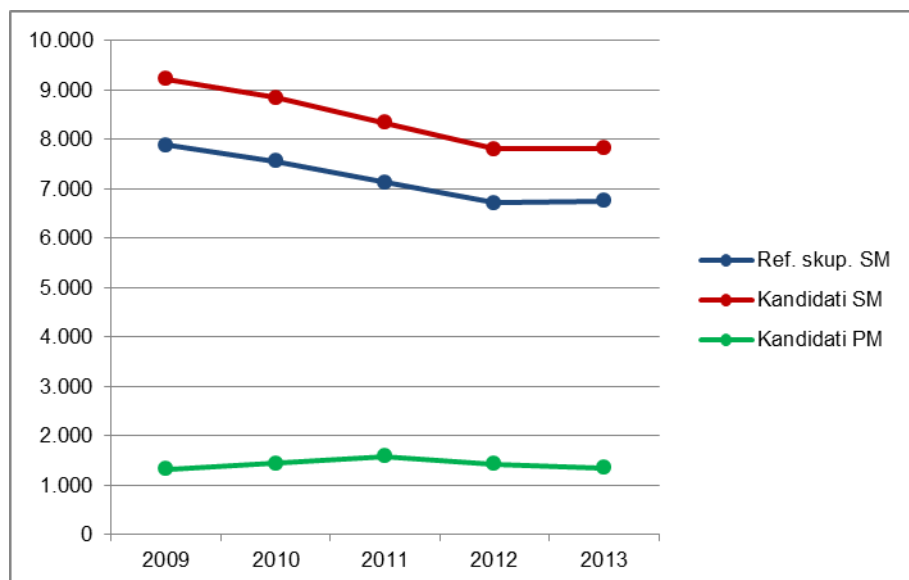
1.1 Struktura kandidatov pri splošni maturi – primerjava po letih

Preglednica 1.1.1 in slika 1.1.1 prikazujeta primerjavo števila udeleženih kandidatov v spomladanskem izpitnem roku splošne mature v letih od 2009 do 2013. Primerjave so prikazane ločeno po strukturi kandidatov.

Preglednica 1.1.1: Udeleženi kandidati pri SM po strukturi – spomladanski izpitni roki 2009–2013

Leto	Ref. skup. SM	Kandidati SM	Kandidati PM
2009	7.889	9.221	1.332
2010	7.561	8.844	1.441
2011	7.138	8.343	1.584
2012	6.715	7.808	1.428
2013	6.759	7.826	1.346

Slika 1.1.1: Udeleženi kandidati pri SM po strukturi – spomladanski izpitni roki 2009–2013



Vir: Državni izpitni center 2013

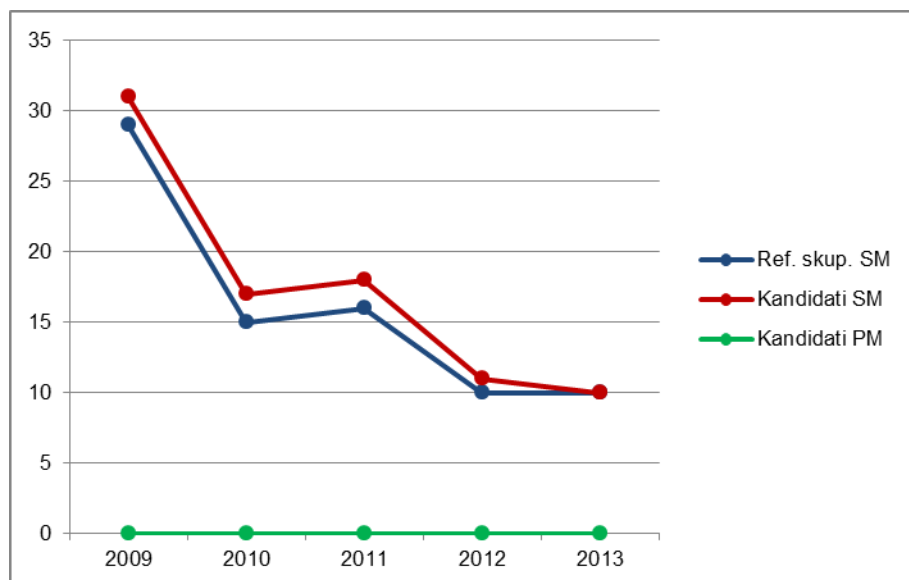
1.2 Struktura kandidatov pri izpitu splošne mature iz italijanščine kot materinščine – primerjava po letih

Preglednica 1.2.1 in slika 1.2.1 prikazujeta primerjavo števila kandidatov, ki so opravljali italijanščino kot materinščino v spomladanskem izpitnem roku splošne mature v letih od 2009 do 2013. Primerjave so prikazane ločeno po strukturi kandidatov.

Preglednica 1.2.1: Udeleženi kandidati pri izpitu SM iz italijanščine kot materinščine po strukturi – spomladanski izpitni roki 2009–2013

Leto	Ref. skup. SM	Kandidati SM	Kandidati PM
2009	29	31	0
2010	15	17	0
2011	16	18	0
2012	10	11	0
2013	10	10	0

Slika 1.2.1: Udeleženi kandidati pri izpitu SM iz italijanščine kot materinščine po strukturi – spomladanski izpitni roki 2009–2013



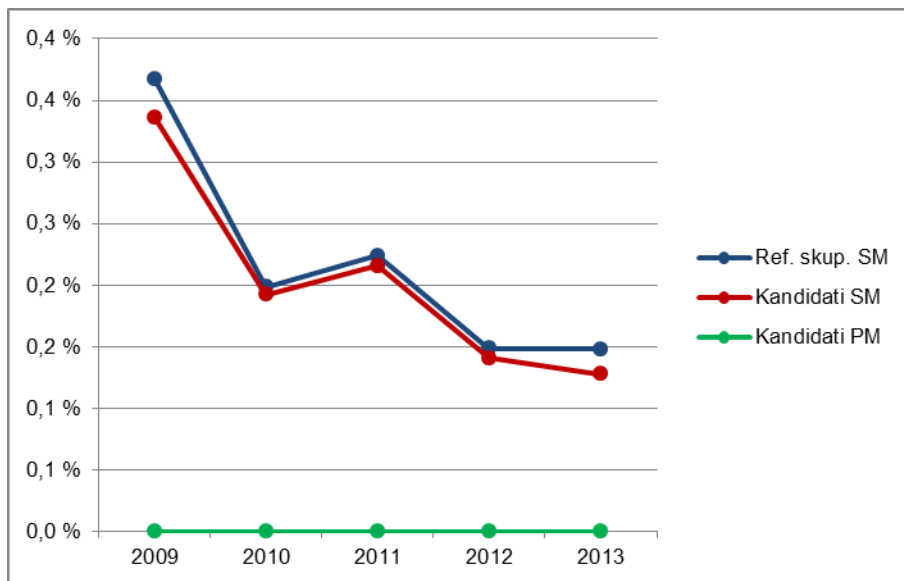
Vir: Državni izpitni center 2013

Preglednica 1.2.2 in slika 1.2.2 prikazujeta primerjavo deleža kandidatov, ki so opravljali italijanščino kot materinščino (preglednica 1.2.1), glede na udeležene kandidate v spomladanskem izpitnem roku splošne mature v letih od 2009 do 2013 (preglednica 1.1.1). Primerjave so prikazane ločeno po strukturi kandidatov.

Preglednica 1.2.2: Delež udeleženih kandidatov pri izpitu SM iz italijanščine kot materinščine po strukturi – spomladanski izpitni roki 2009–2013

Leto	Ref. skup. SM	Kandidati SM	Kandidati PM
2009	0,4 %	0,3 %	0,0 %
2010	0,2 %	0,2 %	0,0 %
2011	0,2 %	0,2 %	0,0 %
2012	0,1 %	0,1 %	0,0 %
2013	0,1 %	0,1 %	0,0 %

Slika 1.2.2: Delež udeleženih kandidatov pri izpitu SM iz italijanščine kot materinščine po strukturi – spomladanski izpitni roki 2009–2013



Vir: Državni izpitni center 2013

1.3 Podrobnejša struktura pri izpitu splošne mature iz italijanščine kot materinščine v spomladanskem izpitnem roku 2013

Preglednica 1.3.1 in slika 1.3.1 prikazujeta število in delež kandidatov, ki so opravljali izpit splošne mature iz italijanščine kot materinščine v spomladanskem izpitnem roku 2013. Podatki so prikazani po strukturi kandidatov. (Redni dijaki, ki prvič v celoti opravljajo splošno maturo in predstavljajo referenčno skupino SM, so dodatno razdeljeni tudi na izobraževalne programe.)

Preglednica 1.3.1: Podrobnejša struktura kandidatov pri izpitu SM iz italijanščine kot materinščine v spomladanskem izpitnem roku 2013

	Število	Delež
Splošna gimnazija	10	100,0 %
Klasična gimnazija	0	0,0 %
Gimnazija	10	100,0 %
Tehniška gimnazija	0	0,0 %
Ekonomska gimnazija	0	0,0 %
Umetniška gimnazija	0	0,0 %
Strokovna gimnazija	0	0,0 %
Ref. skup. SM	10	100,0 %
Ostali SM	0	0,0 %
Kandidati SM	10	100,0 %
Kandidati PM	0	0,0 %


gimnazija = splošna gimnazija + klasična gimnazija

strokovna gimnazija = tehniška gimnazija + ekonomska gimnazija + umetniška gimnazija

ref. skup. SM = gimnazija + strokovna gimnazija

kandidati SM = ref. skup. SM + ostali SM

Slika 1.3.1: Podrobnejša struktura kandidatov pri izpitu SM iz italijanščine kot materinščine v spomladanskem izpitnem roku 2013



Vir: Državni izpitni center 2013

2 Analiza dosežkov pri izpitu splošne mature iz italijanščine kot materinščine v spomladanskem izpitnem roku 2013

2.1 Porazdelitev dosežkov po odstotnih točkah

Preglednica 2.1.1 prikazuje porazdelitev kandidatov po doseženih odstotnih točkah pri italijanščini kot materinščini v spomladanskem izpitnem roku SM 2013 v posamezne razrede/intervale, ki obsegajo pet odstotnih točk (tj. frekvenčna porazdelitev), preglednica 2.1.2 in slika 2.1.1 pa delež kandidatov, ki so dosegli manj odstotnih točk od zgornje meje razreda (tj. relativna kumulativna frekvenčna porazdelitev). Podatki so prikazani po podrobnejši strukturi kandidatov.

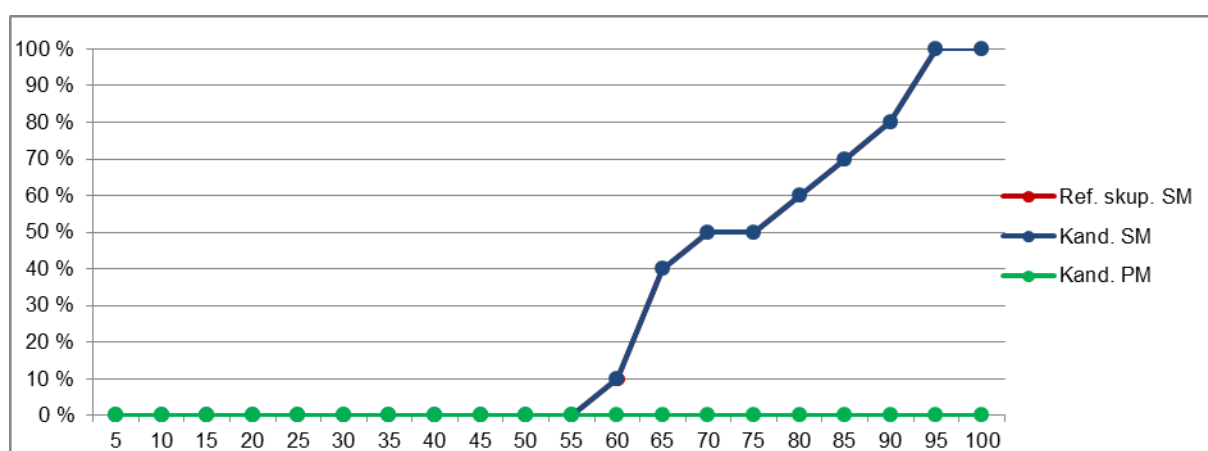
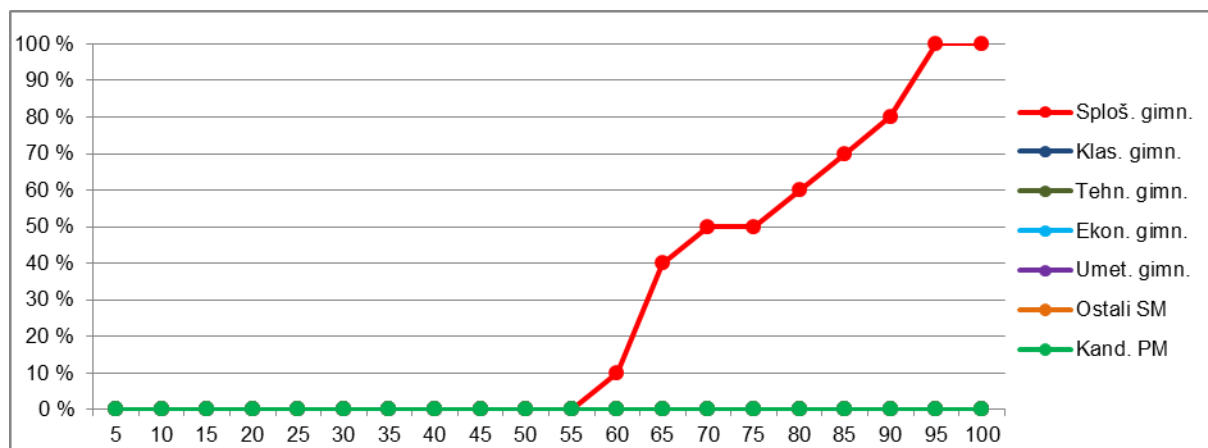
Preglednica 2.1.1: Frekvenčna porazdelitev kandidatov po doseženih odstotnih točkah

Odst. točke	Sploš. gimn.	Klas. gimn.	Gimn.	Tehn. gimn.	Ekon. gimn.	Umet. gimn.	Strok. gimn.	Ref. skup. SM	Kand. SM	Ostali SM	Kand. PM
0-5	0	0	0	0	0	0	0	0	0	0	0
6-10	0	0	0	0	0	0	0	0	0	0	0
11-15	0	0	0	0	0	0	0	0	0	0	0
16-20	0	0	0	0	0	0	0	0	0	0	0
21-25	0	0	0	0	0	0	0	0	0	0	0
26-30	0	0	0	0	0	0	0	0	0	0	0
31-35	0	0	0	0	0	0	0	0	0	0	0
36-40	0	0	0	0	0	0	0	0	0	0	0
41-45	0	0	0	0	0	0	0	0	0	0	0
46-50	0	0	0	0	0	0	0	0	0	0	0
51-55	0	0	0	0	0	0	0	0	0	0	0
56-60	1	0	1	0	0	0	0	1	1	0	0
61-65	3	0	3	0	0	0	0	3	3	0	0
66-70	1	0	1	0	0	0	0	1	1	0	0
71-75	0	0	0	0	0	0	0	0	0	0	0
76-80	1	0	1	0	0	0	0	1	1	0	0
81-85	1	0	1	0	0	0	0	1	1	0	0
86-90	1	0	1	0	0	0	0	1	1	0	0
91-95	2	0	2	0	0	0	0	2	2	0	0
96-100	0	0	0	0	0	0	0	0	0	0	0
SKUPAJ	10	0	10	0	0	0	0	10	10	0	0

Preglednica 2.1.2: Relativna kumulativna frekvenčna porazdelitev kandidatov po doseženih odstotnih točkah

Odst. točke	Sploš. gimn.	Klas. gimn.	Gimn.	Tehn. gimn.	Ekon. gimn.	Umet. gimn.	Strok. gimn.	Ref. skup. SM	Kand. SM	Ostali SM	Kand. PM
5	0 %	-	0 %	-	-	-	-	0 %	0 %	-	-
10	0 %	-	0 %	-	-	-	-	0 %	0 %	-	-
15	0 %	-	0 %	-	-	-	-	0 %	0 %	-	-
20	0 %	-	0 %	-	-	-	-	0 %	0 %	-	-
25	0 %	-	0 %	-	-	-	-	0 %	0 %	-	-
30	0 %	-	0 %	-	-	-	-	0 %	0 %	-	-
35	0 %	-	0 %	-	-	-	-	0 %	0 %	-	-
40	0 %	-	0 %	-	-	-	-	0 %	0 %	-	-
45	0 %	-	0 %	-	-	-	-	0 %	0 %	-	-
50	0 %	-	0 %	-	-	-	-	0 %	0 %	-	-
55	0 %	-	0 %	-	-	-	-	0 %	0 %	-	-
60	10 %	-	10 %	-	-	-	-	10 %	10 %	-	-
65	40 %	-	40 %	-	-	-	-	40 %	40 %	-	-
70	50 %	-	50 %	-	-	-	-	50 %	50 %	-	-
75	50 %	-	50 %	-	-	-	-	50 %	50 %	-	-
80	60 %	-	60 %	-	-	-	-	60 %	60 %	-	-
85	70 %	-	70 %	-	-	-	-	70 %	70 %	-	-
90	80 %	-	80 %	-	-	-	-	80 %	80 %	-	-
95	100 %	-	100 %	-	-	-	-	100 %	100 %	-	-
100	100 %	-	100 %	-	-	-	-	100 %	100 %	-	-

Slika 2.1.1: Relativna kumulativna frekvenčna porazdelitev kandidatov po doseženih odstotnih točkah



Vir: Državni izpitni center 2013

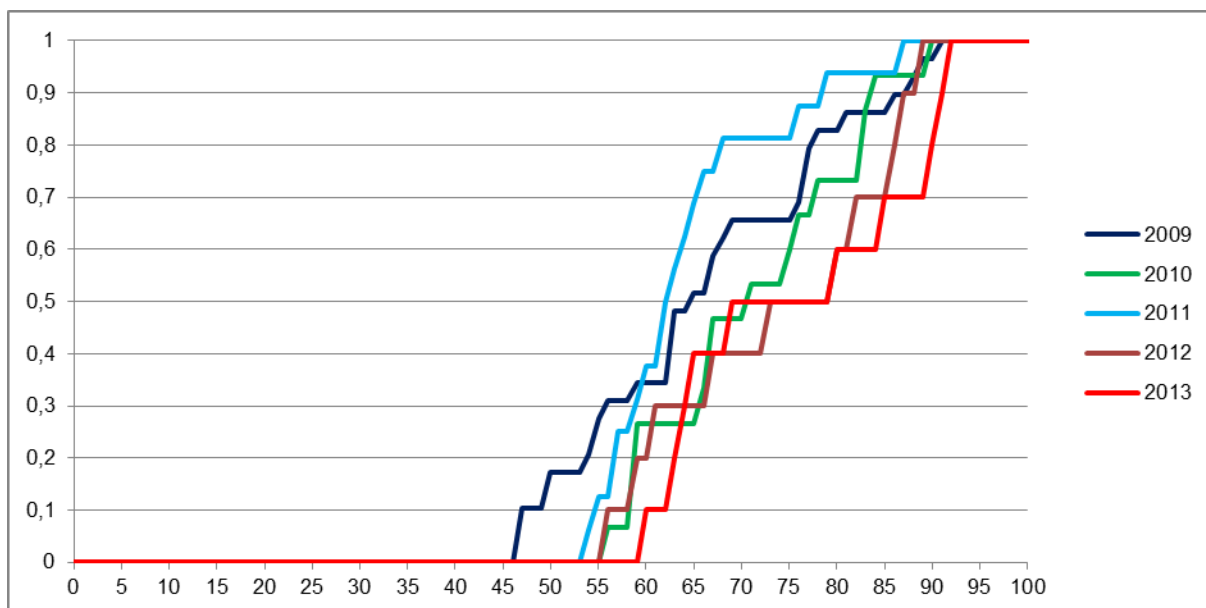
2.2 Meje med ocenami

Preglednica 2.2.1 prikazuje primerjavo mej med točkovnimi ocenami v letih od 2009 do 2013, slika 2.2.1 pa kumulativno frekvenčno porazdelitev kandidatov po doseženih odstotnih točkah za referenčno skupino SM, na kateri se postavljajo meje med točkovnimi ocenami.

Preglednica 2.2.1: Meje med točkovnimi ocenami za zadnjih pet let

Leto	Točkovne ocene						
	2	3	4	5	6	7	8
2009	47	59	65	68	76	81	88
2010	50	59	64	70	75	80	90
2011	50	60	65	70	75	81	90
2012	50	60	65	71	76	82	90
2013	50	60	65	71	76	82	90

Slika 2.2.1: Kumulativna frekvenčna porazdelitev kandidatov po doseženih odstotnih točkah – referenčna skupina SM



Vir: Državni izpitni center 2013

2.3 Porazdelitev dosežkov po točkovnih ocenah

Preglednica 2.3.1 prikazuje porazdelitev kandidatov po točkovnih ocenah pri italijanščini kot materinščini v spomladanskem izpitnem roku SM 2013 (tj. frekvenčna porazdelitev), preglednica 2.3.2 in slika 2.3.1 pa delež kandidatov s posameznimi točkovnimi ocenami (tj. relativna frekvenčna porazdelitev). Podatki so prikazani po podrobnejši strukturi kandidatov.

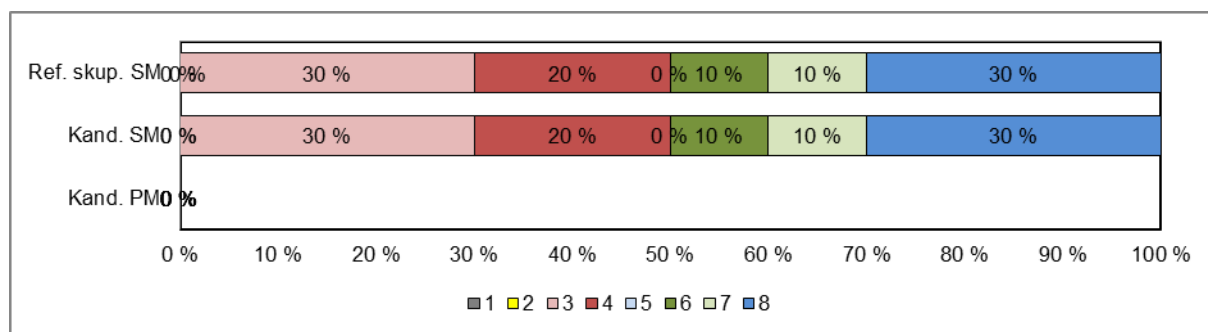
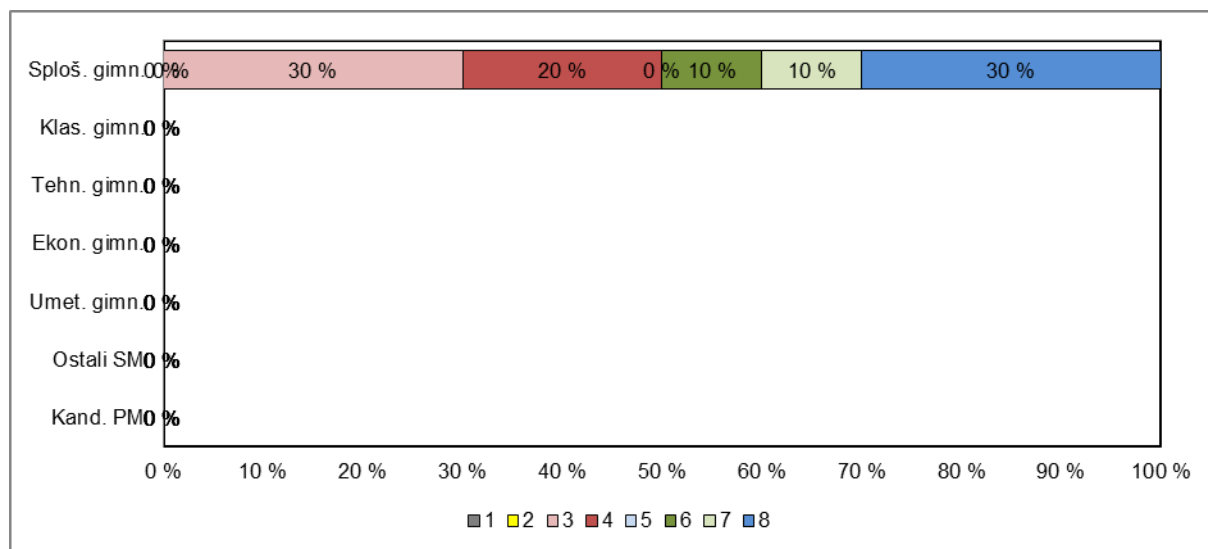
Preglednica 2.3.1: Frekvenčna porazdelitev kandidatov po točkovnih ocenah

Ocena	Sploš. gimn.	Klas. gimn.	Gimn.	Tehn. gimn.	Ekon. gimn.	Umet. gimn.	Strok. gimn.	Ref. skup. SM	Kand. SM	Ostali SM	Kand. PM
1	0	0	0	0	0	0	0	0	0	0	0
2	0	0	0	0	0	0	0	0	0	0	0
3	3	0	3	0	0	0	0	3	3	0	0
4	2	0	2	0	0	0	0	2	2	0	0
5	0	0	0	0	0	0	0	0	0	0	0
6	1	0	1	0	0	0	0	1	1	0	0
7	1	0	1	0	0	0	0	1	1	0	0
8	3	0	3	0	0	0	0	3	3	0	0
Uspešni	10	0	10	0	0	0	0	10	10	0	0
Skupaj	10	0	10	0	0	0	0	10	10	0	0

Preglednica 2.3.2: Relativna frekvenčna porazdelitev kandidatov po točkovnih ocenah

Ocena	Sploš. gimn.	Klas. gimn.	Gimn.	Tehn. gimn.	Ekon. gimn.	Umet. gimn.	Strok. gimn.	Ref. skup. SM	Kand. SM	Ostali SM	Kand. PM
1	0 %	-	0 %	-	-	-	-	0 %	0 %	-	-
2	0 %	-	0 %	-	-	-	-	0 %	0 %	-	-
3	30 %	-	30 %	-	-	-	-	30 %	30 %	-	-
4	20 %	-	20 %	-	-	-	-	20 %	20 %	-	-
5	0 %	-	0 %	-	-	-	-	0 %	0 %	-	-
6	10 %	-	10 %	-	-	-	-	10 %	10 %	-	-
7	10 %	-	10 %	-	-	-	-	10 %	10 %	-	-
8	30 %	-	30 %	-	-	-	-	30 %	30 %	-	-
Uspešni	100 %	-	100 %	-	-	-	-	100 %	100 %	-	-
Skupaj	100 %	-	100 %	-	-	-	-	100 %	100 %	-	-

Slika 2.3.1: Relativna frekvenčna porazdelitev kandidatov po točkovnih ocenah



Vir: Državni izpitni center 2013

3 Splošni podatki o kandidatih pri izpitu splošne mature iz italijanščine kot materinščine v spomladanskem izpitnem roku 2013

V preglednici 3.1 so zbrani splošni podatki (tj. statistike) o kandidatih, ki so opravljali izpit splošne mature iz italijanščine kot materinščine v spomladanskem izpitnem roku 2013.

Preglednica 3.1: Splošni podatki o kandidatih pri izpitu SM iz italijanščine kot materinščine v spomladanskem izpitnem roku 2013

	Sploš. gimn.	Klas. gimn.	Gimn.	Tehn. gimn.	Ekon. gimn.	Umet. gimn.	Strok. gimn.	Ref. skup. SM	Kand. SM	Ostali SM	Kand. PM
Število kandidatov	10	0	10	0	0	0	0	10	10	0	0,00
Povprečni splošni uspeh pri SM*	22,43	-	22,43	-	-	-	-	22,43	22,43	-	-
Povprečni uspeh v 4. letniku SŠ	4,10	-	4,10	-	-	-	-	4,10	4,10	-	-
Povprečni uspeh v 3. letniku SŠ	3,60	-	3,60	-	-	-	-	3,60	3,60	-	-
Povprečna točkovna ocena pri predmetu SM	5,40	-	5,40	-	-	-	-	5,40	5,40	-	-
Povprečna originalna točkovna ocena pri predmetu SM**	5,40	-	5,40	-	-	-	-	5,40	5,40	-	-
Povprečno število odstotnih točk pri predmetu SM	75,60	-	75,60	-	-	-	-	75,60	75,60	-	-
Mediana odstotnega števila točk pri predmetu SM	74,5	-	74,5	-	-	-	-	74,5	74,5	-	-
Standardni odklon odstotnih točk pri predmetu SM	12,86	-	12,86	-	-	-	-	12,86	12,86	-	-
Povprečna ocena pri predmetu v 4. letniku SŠ	3,60	-	3,60	-	-	-	-	3,60	3,60	-	-
Povprečna ocena pri predmetu v 3. letniku SŠ	3,30	-	3,30	-	-	-	-	3,30	3,30	-	-
Korelacija splošnega uspeha pri SM in točkovne ocene pri predmetu SM*	-	-	-	-	-	-	-	-	-	-	-
Korelacija splošnega uspeha pri SM in uspeha v 4. letniku SŠ*	-	-	-	-	-	-	-	-	-	-	-
Korelacija splošnega uspeha pri SM in uspeha v 3. letniku SŠ*	-	-	-	-	-	-	-	-	-	-	-
Korelacija točkovne ocene pri predmetu SM in uspeha v 4. letniku SŠ***	-	-	-	-	-	-	-	-	-	-	-
Korelacija točkovne ocene pri predmetu SM in uspeha v 3. letniku SŠ***	-	-	-	-	-	-	-	-	-	-	-
Korelacija točkovne ocene pri predmetu SM in ocene pri predmetu v 4. letniku SŠ***	-	-	-	-	-	-	-	-	-	-	-
Korelacija točkovne ocene pri predmetu SM in ocene pri predmetu v 3. letniku SŠ***	-	-	-	-	-	-	-	-	-	-	-
Korelacija notranjega in zunanjega dela pri SM	-	-	-	-	-	-	-	-	-	-	-
Neuspešni s PP	0,00	-	0,00	-	-	-	-	0,00	0,00	-	-
Neuspešni brez PP	0,00	-	0,00	-	-	-	-	0,00	0,00	-	-

*Pri izračunu povprečnega splošnega uspeha pri SM so upoštevani samo uspešni kandidati (10 točk ali več). Enako velja tudi za korelacije s splošnim uspehom pri SM.

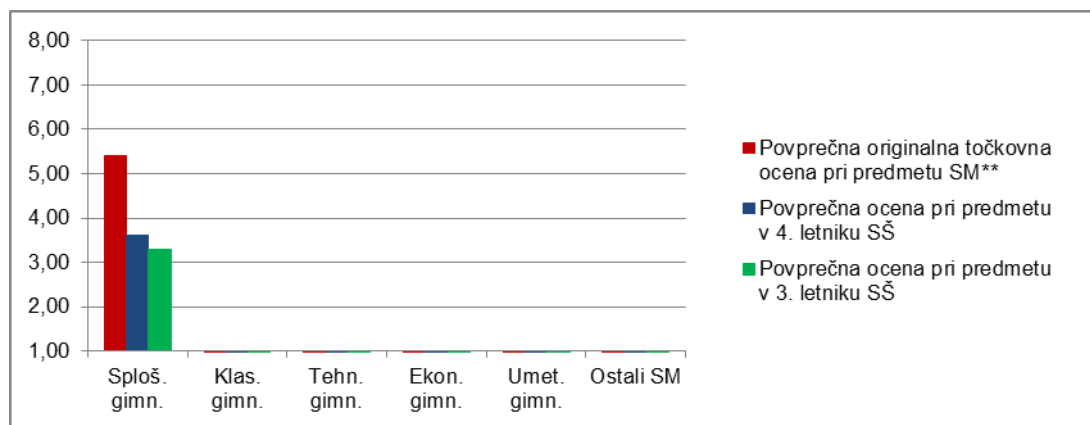
**Originalna točkovna ocena je ocena pri predmetu SM, izračunana iz odstotnih točk, brez upoštevanja PP (pogojno pozitivne) ali upoštevanja ocene iz prejšnjega roka.

***Korelacija z oceno pri predmetu SM se računa z originalno točkovno oceno pri predmetu SM.

Če je manj kakor 30 popolnih parov podatkov, se korelacija ne izračuna.

Slika 3.1 prikazuje primerjavo povprečne originalne točkovne ocene pri izpitu SM iz italijanščine kot materinščine in povprečnih ocen iz italijanščine kot materinščine v 4. in 3. letniku srednje šole. Podatki so prikazani po podrobnejši strukturi kandidatov.

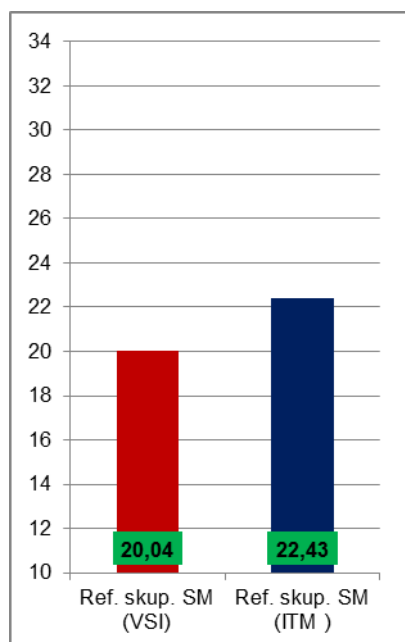
Slika 3.1: Povprečne (točkovne) ocene pri izpitu SM iz italijanščine kot materinščine



Vir: Državni izpitni center 2013

Slika 3.2 prikazuje primerjavo povprečnega splošnega uspeha vseh gimnazijcev, ki so v spomladanskem izpitnem roku 2013 prvič v celoti opravljali splošno maturo (ref. skup. SM – VSI), in gimnazijcev, ki so v tem izpitnem roku prvič v celoti opravljali izpit SM iz italijanščine kot materinščine (ref. skup. SM – ITM).

Slika 3.2: Povprečni splošni uspeh pri SM in pri izpitu SM iz italijanščine kot materinščine



Vir: Državni izpitni center 2013

4 Vsebinska analiza dosežkov za referenčno skupino SM

4.1 Vsebinska analiza dosežkov pri zunanem in notranjem delu izpita

Preglednica 4.1.1 prikazuje osnovne statistične podatke za referenčno skupino SM pri zunanem in notranjem delu izpita iz italijanščine kot materinščine v spomladanskem izpitnem roku SM 2013.

Preglednica 4.1.1: Osnovni statistični podatki

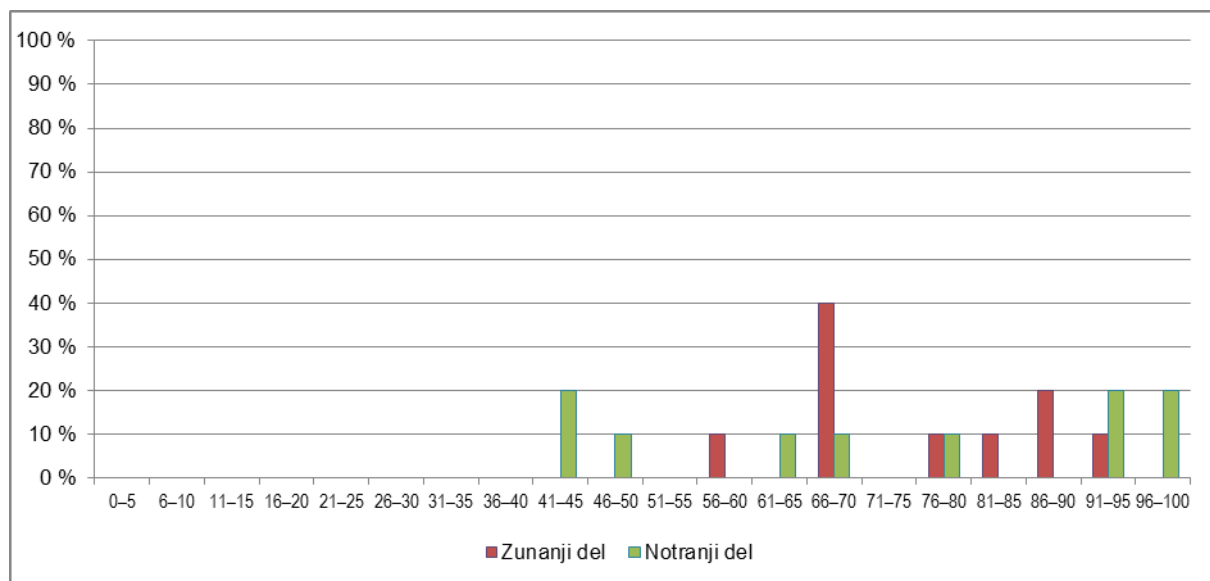
	Zunanji del	Notranji del
Število kandidatov	10	10
Povprečno število odstotnih točk	60,70	14,90
Standardni odklon odstotnih točk	9,12	4,53
Maksimalno število odstotnih točk	73,50	20,00
Povprečna težavnost	0,76	0,75

Preglednica 4.1.2 in slika 4.1.1 prikazujeta relativno frekvenčno porazdelitev referenčne skupine SM po dosežkih pri zunanem in notranjem delu izpita iz italijanščine kot materinščine v spomladanskem izpitnem roku SM 2013.

Preglednica 4.1.2: Relativna frekvenčna porazdelitev po dosežkih pri zunanem in notranjem delu izpita

Odstotki	Zunanji del	Notranji del
0–5	0 %	0 %
6–10	0 %	0 %
11–15	0 %	0 %
16–20	0 %	0 %
21–25	0 %	0 %
26–30	0 %	0 %
31–35	0 %	0 %
36–40	0 %	0 %
41–45	0 %	20 %
46–50	0 %	10 %
51–55	0 %	0 %
56–60	10 %	0 %
61–65	0 %	10 %
66–70	40 %	10 %
71–75	0 %	0 %
76–80	10 %	10 %
81–85	10 %	0 %
86–90	20 %	0 %
91–95	10 %	20 %
96–100	0 %	20 %
SKUPAJ	100 %	100 %

Slika 4.1.1: Relativna frekvenčna porazdelitev po dosežkih pri zunanjem in notranjem delu izpita



Vir: Državni izpitni center 2013

4.2 Vsebinska analiza dosežkov po posameznih delih izpita

Preglednica 4.2.1 prikazuje osnovne statistične podatke za referenčno skupino SM po posameznih delih izpita iz italijanščine kot materinščine v spomladanskem izpitnem roku SM 2013.

Preglednica 4.2.1: Osnovni statistični podatki po posameznih delih izpita

	Izpitna pola 1	Izpitna pola 2	Ustni izpit
Število kandidatov	10	10	10
Povprečno število odstotnih točk	36,40	24,30	14,90
Standardni odklon odstotnih točk	6,94	3,02	4,53
Maksimalno število odstotnih točk	50,00	30,00	20,00
Povprečna težavnost	0,73	0,81	0,75

4.3 Vsebinska analiza dosežkov po nalogah in vprašanjih

Izpitna pola 1 vsebuje natančna navodila za sestavo utemeljevalnega eseja. Tema letošnjega izpita splošne mature so odnosi v družini. Pri izražanju in utemeljevanju lastnih stališč kandidati izhajajo iz prebranega in pri pouku obravnavanega književnega besedila. Pri tem se navezujejo na lastne izkušnje.

Kandidati letošnjega maturitetnega izpita so esejsko nalogo dobro pisali (IT 0,72). Nekoliko slabši rezultat so dosegli pri postavki, ki zadeva vezljivost besedila (IT 0,57), slogovno zaznamovanost oz. jezikovni register (IT 0,68) ter uporabo pravopisnih posebnosti (IT 0,67). Kandidati niso imeli težav pri poznavanju vsebine in upoštevanju navodil naloge (IT 0,82). Dve tretjini kandidatov je uporabilo ustrezno besedišče (IT 0,70).

Izpitna pola 2 preverja zmožnost bralnega razumevanja. Naloge izhajajo iz dveh neumetnostnih besedil (člankov). Kandidati so naloge zelo dobro reševali. Štiri naloge nižje taksonomske ravni (4.,

18., 24., 26. naloga), s katerimi preverjamo poznavanje in prepoznavanje besednih zvez ali iskanje predvidljivih podatkov, so pravilno rešili vsi kandidati (IT 1,00).

Zahtevna naloga, sicer z nizko ločljivostjo (ID 0,02), je 5. naloga, pri kateri so kandidati morali utemeljiti trditve. Nalogo je pravilno rešilo le 30 odstotkov kandidatov. Utemeljitev so morali podati tudi pri 10. nalogi. Pravilno jo je rešilo 40 odstotkov kandidatov. Polovica kandidatov ni pravilno rešila 8. naloge, pri kateri so morali sklepati iz sobesedila. Ostale naloge so ustrezno reševali, zato so bili končni rezultati zelo dobri.

Tudi letos so kandidati dosegli visoko število točk pri ustnem delu izpita. Ti podatki kažejo, da so se nanj dobro pripravili.

4.4 Najpogostejši nepravilni odgovori kandidatov

Pri prvi izpitni poli so kandidati dosegli nekoliko slabše rezultate pri postavki, ki zadeva vezljivost besedila (IT 0,57), slogovno zaznamovanost oz. jezikovni register (IT 0,68) ter uporabo pravopisnih posebnosti (IT 067).

Kandidati so imeli največ napak pri nalogah, kjer so morali utemeljiti trditve ali pa so morali sklepati iz sobesedila.

4.5 Mnenje zunanjih ocenjevalcev o nalogah in vprašanjih v izpitnih polah

Izhodiščna besedila obravnavajo kandidatom poznano problematiko. Naloge so življenjske in primerno zahtevne. Vključujejo različne taksonomske ravni, ki jih predpisuje predmetni izpitni katalog znanja.

5 Zunanje ocenjevanje in ugovori

5.1 Zunanje ocenjevanje

Ocenjevanje je potekalo po ustaljenem načinu in brez zapletov.

5.2 Ugovori na oceno in način izračuna izpitne ocene

Ugovorov na oceno ni bilo.

6 Povzetek

6.1 Ocena uspeha kandidatov

Letos je v spomladanskem izpitnem roku splošne mature 10 kandidatov prvič opravljalo izpit iz italijanščine kot materinščine. Vsi kandidat so izpit tudi opravili. Zasnova izpitnih pol in celotnega izpita se glede na leto 2012 ni spremenila, prav tako je enak tudi prag za pozitivno oceno in meje med ocenami.

Povprečna ocena letošnjih kandidatov pri splošni maturi je bila 3,9, povprečna ocena v 4. letniku gimnazije pa 3,6, kar kaže na visoko korelacijo med učiteljevo oceno in oceno zunanjega preizkusa. Pet kandidatov se je glede na dosežene odstotne točke porazdelilo v interval od 50 do 75 %, pet pa v interval od 75 do 95 %. To je najboljši rezultat v zadnjih nekaj letih, približa se vrednostim iz let 2012 in 2010.

Dober rezultat kaže na usklajenosti splošne mature z učnim načrtom in s tem s poukom v gimnazijah.

Tudi letos je opazna razlika med pisnim, zunanjim, in ustnim, notranjim, delom izpita. Pri notranjem delu izpita sta dva kandidata dosegla od 90 do 95 % uspeh, dva pa od 95 do 100 % uspeh. Pri zunanjem delu je le en kandidat dosegel od 90 do 95 % uspeh. To kaže na njegovo dobro pripravljenost oziroma dokazuje, da lahko vprašanja ustnega dela veliko bolj kot pri zunanjem delu izpita merijo naučeno znanje.

Trije kandidati so pri ustnem delu dosegli 40 do 50 % uspeh, medtem ko so kandidati pri pisnem delu dosegli vsaj 55 % uspeh.

6.2 Ocena kakovosti izpitnih pol

Edukometrični indeksi težavnosti (IT) in ločljivosti/diskriminativnosti (ID) so pokazali, da so izpitne pole za italijanščino kot materinščino ustrezno sestavljene.

Izpitna pola 1 vsebuje esejsko nalogo, pri kateri vrednotimo vsebino oz. sporočilnost in jezikovno pravilnost utemeljevalnega eseja. Naloga vsebuje deset postavk, pet za vsebinski in pet za jezikovni del. Vsebinski del opredeljujejo postavke, s katerimi vrednotimo vsebino, sporočilnost, zunanjo zgradbo in vezljivost. Kandidati so bili v tem delu naloge uspešni (IT 0,74). Indeks diskriminativnosti/ločljivosti je 0,86, kar kaže na slabše ločevanje kandidatov, ki so dobro reševali naloge, od ostalih, ki so naloge reševali nekoliko slabše.

Jezikovni del vrednoti besedišče, skladnjo, besedoslovje, slogovno zaznamovanost in pravopis. Tudi v tem delu so bili kandidati uspešni (IT, 074). Indeks ločljivosti je ustrezen (ID 0,66). Kandidati so utemeljevalni esej dobro pisali in dosegli povprečno število točk 36,40 od 50 možnih.

Izpitna pola 2 vsebuje trideset postavk in preverja zmožnost bralnega razumevanja z izhodiščnima neumetnostnima besediloma. Kandidati so bili pri reševanju te izpitne pole uspešnejši kakor pri izpitni poli 1 (IT je 0,81). Doseženo povprečno število točk je 48,60 od 60 možnih. Povprečni indeks ločljivosti je 0,24, pri nekaterih postavkah je negativen.

6.3 Druge ugotovitve

Izpit splošne mature iz italijanščine v letu 2013 je bil uspešno izveden: ni bilo zapletov pri pripravi izpitnega gradiva, izvedbi izpita in ocenjevanju izdelkov.