

**A) Slušno razumevanje**

1. naloga		2. naloga	
Točke		Točke	
1	<input type="checkbox"/> N <input type="checkbox"/> 0 <input type="checkbox"/> 1	1	<input type="checkbox"/> N <input type="checkbox"/> 0 <input type="checkbox"/> 1
2	<input type="checkbox"/> N <input type="checkbox"/> 0 <input type="checkbox"/> 1	2	<input type="checkbox"/> N <input type="checkbox"/> 0 <input type="checkbox"/> 1
3	<input type="checkbox"/> N <input type="checkbox"/> 0 <input type="checkbox"/> 1	3	<input type="checkbox"/> N <input type="checkbox"/> 0 <input type="checkbox"/> 1
4	<input type="checkbox"/> N <input type="checkbox"/> 0 <input type="checkbox"/> 1	4	<input type="checkbox"/> N <input type="checkbox"/> 0 <input type="checkbox"/> 1
5	<input type="checkbox"/> N <input type="checkbox"/> 0 <input type="checkbox"/> 1	5	<input type="checkbox"/> N <input type="checkbox"/> 0 <input type="checkbox"/> 1
6	<input type="checkbox"/> N <input type="checkbox"/> 0 <input type="checkbox"/> 1	6	<input type="checkbox"/> N <input type="checkbox"/> 0 <input type="checkbox"/> 1

**B) Bralno razumevanje**

1. naloga		2. naloga	
Točke		Točke	
1	<input type="checkbox"/> N <input type="checkbox"/> 0 <input type="checkbox"/> 1	1	<input type="checkbox"/> N <input type="checkbox"/> 0 <input type="checkbox"/> 1
2	<input type="checkbox"/> N <input type="checkbox"/> 0 <input type="checkbox"/> 1	2	<input type="checkbox"/> N <input type="checkbox"/> 0 <input type="checkbox"/> 1
3	<input type="checkbox"/> N <input type="checkbox"/> 0 <input type="checkbox"/> 1	3	<input type="checkbox"/> N <input type="checkbox"/> 0 <input type="checkbox"/> 1
4	<input type="checkbox"/> N <input type="checkbox"/> 0 <input type="checkbox"/> 1	4	<input type="checkbox"/> N <input type="checkbox"/> 0 <input type="checkbox"/> 1
5	<input type="checkbox"/> N <input type="checkbox"/> 0 <input type="checkbox"/> 1	5	<input type="checkbox"/> N <input type="checkbox"/> 0 <input type="checkbox"/> 1
6	<input type="checkbox"/> N <input type="checkbox"/> 0 <input type="checkbox"/> 1	6	<input type="checkbox"/> N <input type="checkbox"/> 0 <input type="checkbox"/> 1

**C) Besedišče**


1. naloga		2. naloga	
Točke		Točke	
1	<input type="checkbox"/> N <input type="checkbox"/> 0 <input type="checkbox"/> 1	1	<input type="checkbox"/> N <input type="checkbox"/> 0 <input type="checkbox"/> 1
2	<input type="checkbox"/> N <input type="checkbox"/> 0 <input type="checkbox"/> 1	2	<input type="checkbox"/> N <input type="checkbox"/> 0 <input type="checkbox"/> 1
3	<input type="checkbox"/> N <input type="checkbox"/> 0 <input type="checkbox"/> 1	3	<input type="checkbox"/> N <input type="checkbox"/> 0 <input type="checkbox"/> 1
4	<input type="checkbox"/> N <input type="checkbox"/> 0 <input type="checkbox"/> 1	4	<input type="checkbox"/> N <input type="checkbox"/> 0 <input type="checkbox"/> 1
5	<input type="checkbox"/> N <input type="checkbox"/> 0 <input type="checkbox"/> 1	5	<input type="checkbox"/> N <input type="checkbox"/> 0 <input type="checkbox"/> 1
6	<input type="checkbox"/> N <input type="checkbox"/> 0 <input type="checkbox"/> 1	6	<input type="checkbox"/> N <input type="checkbox"/> 0 <input type="checkbox"/> 1
7	<input type="checkbox"/> N <input type="checkbox"/> 0 <input type="checkbox"/> 1	7	<input type="checkbox"/> N <input type="checkbox"/> 0 <input type="checkbox"/> 1
8	<input type="checkbox"/> N <input type="checkbox"/> 0 <input type="checkbox"/> 1	8	<input type="checkbox"/> N <input type="checkbox"/> 0 <input type="checkbox"/> 1

**D) Pisno sporočanje**

		Točke					
Vsebina		<input type="checkbox"/> N	<input type="checkbox"/> 0	<input type="checkbox"/> 1	<input type="checkbox"/> 2	<input type="checkbox"/> 3	<input type="checkbox"/> 4
Besedišče in pravopis		<input type="checkbox"/> N	<input type="checkbox"/> 0	<input type="checkbox"/> 1	<input type="checkbox"/> 2	<input type="checkbox"/> 3	
Slovnica		<input type="checkbox"/> N	<input type="checkbox"/> 0	<input type="checkbox"/> 1	<input type="checkbox"/> 2	<input type="checkbox"/> 3	

Število primerov v posameznih nalogah v preizkusu se ne ujema vedno s številom primerov v nalogah na obrazcu za točkovanje.

Prilepite svojo šifro na ustrezno mesto na obrazcu za točkovanje natanko tako, kot kaže vzorec.



Šifra učenca

UPP

**Skupaj točk**

0	0
1	1
2	2
3	3
4	4
5	5
6	6
7	7
8	8
9	9

**NAVODILA POPRAVLJALCU**

- Število točk (za posamezne naloge in skupno, kjer za N štejete 0 točk) vpisujete z nalivnim peresom ali s kemičnim svinčnikom.
- Za označevanje uporabljajte svinčnik HB ali B. Napačne označitve zradirajte.
- Primer pravilnega vpisovanja, označevanja in popravljanja; npr. za N (ni reševal), 0 in 1 točko.

	N	<input type="checkbox"/> N	<input type="checkbox"/> 0	<input type="checkbox"/> 1	<input type="checkbox"/> 2	<input type="checkbox"/> 3
	0	<input type="checkbox"/> N	<input type="checkbox"/> 0	<input type="checkbox"/> 1	<input type="checkbox"/> 2	<input type="checkbox"/> 3
	1	<input type="checkbox"/> N	<input type="checkbox"/> 0	<input type="checkbox"/> 1	<input type="checkbox"/> 2	<input type="checkbox"/> 3

- Preverite, ali ste obrazec za točkovanje izpolnili pravilno.

**A) Prova d'ascolto**

Esercizio 1				Esercizio 2			
Punti				Punti			
1		N	0 1	1		N	0 1
2		N	0 1	2		N	0 1
3		N	0 1	3		N	0 1
4		N	0 1	4		N	0 1
5		N	0 1	5		N	0 1
6		N	0 1	6		N	0 1

**B) Comprensione di testi scritti**

Esercizio 1				Esercizio 2			
Punti				Punti			
1		N	0 1	1		N	0 1
2		N	0 1	2		N	0 1
3		N	0 1	3		N	0 1
4		N	0 1	4		N	0 1
5		N	0 1	5		N	0 1
6		N	0 1	6		N	0 1

**C) Lessico**


Esercizio 1				Esercizio 2			
Punti				Punti			
1		N	0 1	1		N	0 1
2		N	0 1	2		N	0 1
3		N	0 1	3		N	0 1
4		N	0 1	4		N	0 1
5		N	0 1	5		N	0 1
6		N	0 1	6		N	0 1
7		N	0 1	7		N	0 1
8		N	0 1	8		N	0 1

**D) Comunicazione scritta**

	Punti						
Contenuto		N	0	1	2	3	4
Lessico e ortografia		N	0	1	2	3	
Grammatica		N	0	1	2	3	

Alcuni esercizi possono avere un numero di elementi inferiore a quello previsto sul modulo di valutazione.

Incolla il tuo codice nello spazio apposito seguendo le istruzioni fornite.



Codice dell'alunno

ANP

Punteggio totale

0	0
1	1
2	2
3	3
4	4
5	5
6	6
7	7
8	8
9	9

**INDICAZIONI PER I VALUTATORI**

1. Scrivete il punteggio, per ciascuna domanda e complessivo, utilizzando una penna stilografica o a sfera. In caso di risposta N assegnate punti 0.
2. Indicate i punteggi utilizzando una matita HB o B. In caso di errore, cancellate il segno scorretto con una gomma.
3. Esempi di compilazione, indicazione e correzione corrette per i casi N (mancata risoluzione), 0 punti, 1 punto.

	N	N	0	1	2	3	
	0	N	0	1	2	3	
	1	<del>J. N.</del>	N	0	1	2	3

4. Verificate la corretta compilazione del modulo di valutazione.

A) Slušno razumevanje / Hallásértés

1. naloga 1. feladat		2. naloga 2. feladat	
Točke Pontszám		Točke Pontszám	
1	<input type="checkbox"/> N <input type="checkbox"/> 0 <input type="checkbox"/> 1	1	<input type="checkbox"/> N <input type="checkbox"/> 0 <input type="checkbox"/> 1
2	<input type="checkbox"/> N <input type="checkbox"/> 0 <input type="checkbox"/> 1	2	<input type="checkbox"/> N <input type="checkbox"/> 0 <input type="checkbox"/> 1
3	<input type="checkbox"/> N <input type="checkbox"/> 0 <input type="checkbox"/> 1	3	<input type="checkbox"/> N <input type="checkbox"/> 0 <input type="checkbox"/> 1
4	<input type="checkbox"/> N <input type="checkbox"/> 0 <input type="checkbox"/> 1	4	<input type="checkbox"/> N <input type="checkbox"/> 0 <input type="checkbox"/> 1
5	<input type="checkbox"/> N <input type="checkbox"/> 0 <input type="checkbox"/> 1	5	<input type="checkbox"/> N <input type="checkbox"/> 0 <input type="checkbox"/> 1
6	<input type="checkbox"/> N <input type="checkbox"/> 0 <input type="checkbox"/> 1	6	<input type="checkbox"/> N <input type="checkbox"/> 0 <input type="checkbox"/> 1

B) Bralno razumevanje / Olvasásértés

1. naloga 1. feladat		2. naloga 2. feladat	
Točke Pontszám		Točke Pontszám	
1	<input type="checkbox"/> N <input type="checkbox"/> 0 <input type="checkbox"/> 1	1	<input type="checkbox"/> N <input type="checkbox"/> 0 <input type="checkbox"/> 1
2	<input type="checkbox"/> N <input type="checkbox"/> 0 <input type="checkbox"/> 1	2	<input type="checkbox"/> N <input type="checkbox"/> 0 <input type="checkbox"/> 1
3	<input type="checkbox"/> N <input type="checkbox"/> 0 <input type="checkbox"/> 1	3	<input type="checkbox"/> N <input type="checkbox"/> 0 <input type="checkbox"/> 1
4	<input type="checkbox"/> N <input type="checkbox"/> 0 <input type="checkbox"/> 1	4	<input type="checkbox"/> N <input type="checkbox"/> 0 <input type="checkbox"/> 1
5	<input type="checkbox"/> N <input type="checkbox"/> 0 <input type="checkbox"/> 1	5	<input type="checkbox"/> N <input type="checkbox"/> 0 <input type="checkbox"/> 1
6	<input type="checkbox"/> N <input type="checkbox"/> 0 <input type="checkbox"/> 1	6	<input type="checkbox"/> N <input type="checkbox"/> 0 <input type="checkbox"/> 1

C) Besedišče / Szókincs


1. naloga 1. feladat		2. naloga 2. feladat	
Točke Pontszám		Točke Pontszám	
1	<input type="checkbox"/> N <input type="checkbox"/> 0 <input type="checkbox"/> 1	1	<input type="checkbox"/> N <input type="checkbox"/> 0 <input type="checkbox"/> 1
2	<input type="checkbox"/> N <input type="checkbox"/> 0 <input type="checkbox"/> 1	2	<input type="checkbox"/> N <input type="checkbox"/> 0 <input type="checkbox"/> 1
3	<input type="checkbox"/> N <input type="checkbox"/> 0 <input type="checkbox"/> 1	3	<input type="checkbox"/> N <input type="checkbox"/> 0 <input type="checkbox"/> 1
4	<input type="checkbox"/> N <input type="checkbox"/> 0 <input type="checkbox"/> 1	4	<input type="checkbox"/> N <input type="checkbox"/> 0 <input type="checkbox"/> 1
5	<input type="checkbox"/> N <input type="checkbox"/> 0 <input type="checkbox"/> 1	5	<input type="checkbox"/> N <input type="checkbox"/> 0 <input type="checkbox"/> 1
6	<input type="checkbox"/> N <input type="checkbox"/> 0 <input type="checkbox"/> 1	6	<input type="checkbox"/> N <input type="checkbox"/> 0 <input type="checkbox"/> 1
7	<input type="checkbox"/> N <input type="checkbox"/> 0 <input type="checkbox"/> 1	7	<input type="checkbox"/> N <input type="checkbox"/> 0 <input type="checkbox"/> 1
8	<input type="checkbox"/> N <input type="checkbox"/> 0 <input type="checkbox"/> 1	8	<input type="checkbox"/> N <input type="checkbox"/> 0 <input type="checkbox"/> 1

D) Pisno sporočanje / Írásbeli szöveggalokás

		Točke Pontszám	
Vsebina / Tartalom		<input type="checkbox"/> N	<input type="checkbox"/> 0 <input type="checkbox"/> 1 <input type="checkbox"/> 2 <input type="checkbox"/> 3 <input type="checkbox"/> 4
Besedišče in pravopis / Szókincs és helyesírás		<input type="checkbox"/> N	<input type="checkbox"/> 0 <input type="checkbox"/> 1 <input type="checkbox"/> 2 <input type="checkbox"/> 3
Slovnica / Nyelvtan		<input type="checkbox"/> N	<input type="checkbox"/> 0 <input type="checkbox"/> 1 <input type="checkbox"/> 2 <input type="checkbox"/> 3

Število primerov v posameznih nalogah v preizkusu se ne ujema vedno s številom primerov v nalogah na obrazcu za točkovanje.  
A tudásfelmérés feladataiban található példák száma nem mindig egyezik meg a pontozólap feladataiban található példák számával.

Prilipi svojo šifro na ustrežno mesto na obrazcu za točkovanje  
natančno tako, kot kaže vzorec.  
Kódszámokat a mintának megfelelően ragaszd a pontozólap  
kijelölt helyére.



A tanuló kódszáma

Šifra učenca

UPP  
SNIT

Skupaj  
točk  
Összpontszám

0	0
1	1
2	2
3	3
4	4
5	5
6	6
7	7
8	8
9	9

NAVODILA POPRAVLJALCU

- Število točk (za posamezne naloge in skupno, kjer za N štejejo 0 točk) vpisujte z nalivnim peresom ali s kemičnim svinčnikom.
- Za označevanje uporabljajte svinčnik HB ali B. Napačne označitve zradirajte.
- Primer pravilnega vpisovanja, označevanja in popravljanja; npr. za N (ni reševal), 0 in 1 točko.
- Preverite, ali ste obrazec za točkovanje izpolnili pravilno.

N	<input type="checkbox"/> N	<input type="checkbox"/> 0	<input type="checkbox"/> 1	<input type="checkbox"/> 2	<input type="checkbox"/> 3
0	<input type="checkbox"/> N	<input type="checkbox"/> 0	<input type="checkbox"/> 1	<input type="checkbox"/> 2	<input type="checkbox"/> 3
1	<input type="checkbox"/> N	<input type="checkbox"/> 0	<input type="checkbox"/> 1	<input type="checkbox"/> 2	<input type="checkbox"/> 3

UTASÍTÁS AZ ÉRTÉKELŐNEK:

- A feladatonkénti és összpontszámot (aminél az N 0 pontot jelent) töltőtollal vagy golyóstollal írja be!
- A jelöléshez HB-s vagy B-s ceruzát használjon! A helytelen (hibás) jelöléseket radírozza le!
- Példa a megfelelő beírásra, jelölésre és javításra; pl. az N-re (nem oldotta meg), a 0 és az 1 pontra.
- Ellenőrizze, helyesen töltötte-e ki az értékelőlapot!