




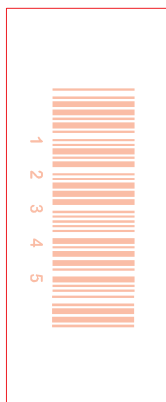
1A-0

osnovna
raven

Prilepite svojo šifro na ustrezno mesto na ocenjevalnem obrazcu natanko tako, kot kaže vzorec.



Šifra kandidata



Šifra ocenjevalca

1. naloga				2. naloga				3. naloga			
Točke				Točke				Točke			
1		0	1	1		0	1	1		0	1
2		0	1	2		0	1	2		0	1
3		0	1	3		0	1	3		0	1
4		0	1	4		0	1	4		0	1
5		0	1	5		0	1	5		0	1
6		0	1	6		0	1	6		0	1

Ocenjevanje:

I	K
---	---

KPP

P

Izpolni RIC:

A	D	N	T
---	---	---	---

Skupaj točke


0	0
1	1
2	2
3	
4	
5	
6	
7	
8	
9	

NAVODILA ZA OCENJEVALCA:

- Število točk (za posamezna vprašanja in skupno) vpisujete z nalivnim peresom ali s kemičnim svinčnikom.
- Za označevanje uporabljajte svinčnik HB ali B. Napačne označitve zradirajte.
- Primer pravilnega vpisovanja, označevanja in popravljanja:

0		0	1
0	1 J. N.	0	1

- Preverite, ali ste ocenjevalni obrazec izpolnili pravilno.




1. naloga			2. naloga			3. naloga		
Točke			Točke			Točke		
1		0 1 2						
2		0 1 2						
3		0 1 2						
4		0 1 2						
5		0 1 2						
6		0 1 2						
7		0 1 2						
8		0 1 2						
9		0 1 2						
10		0 1 2						

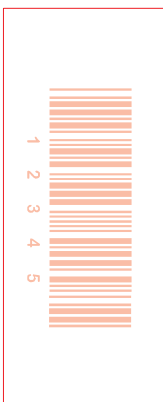
Število vprašanj v izpitni poli se ne ujema vedno s številom vprašanj na ocenjevalnem obrazcu.

osnovna raven

Prilepite svojo šifro na ustrezno mesto na ocenjevalnem obrazcu natanko tako, kot kaže vzorec.



Šifra kandidata



Šifra ocenjevalca

Ocenjevanje: I K

KPP P

Izpolni RIC: A D N T

Skupaj točke

0	0
1	1
2	2
3	3
4	4
5	5
6	6
7	
8	
9	

NAVODILA ZA OCENJEVALCA:

- Število točk (za posamezna vprašanja in skupno) vpisujete z nalivnim peresom ali s kemičnim svinčnikom.
- Za označevanje uporabljajte svinčnik HB ali B. Napačne označitve zradirajte.
- Primer pravilnega vpisovanja, označevanja in popravljanja:

0		0	1	2
0	1 J. N.	0	1	2

- Preverite, ali ste ocenjevalni obrazec izpolnili pravilno.




O
osnovna
raven

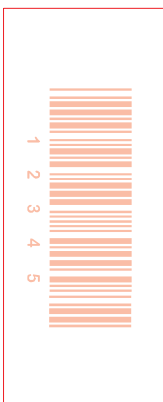
Del A			Del B		
Točke			Točke		
1		<input type="checkbox"/> 0 <input type="checkbox"/> 1	1		<input type="checkbox"/> 0 <input type="checkbox"/> 1
2		<input type="checkbox"/> 0 <input type="checkbox"/> 1	2		<input type="checkbox"/> 0 <input type="checkbox"/> 1
3		<input type="checkbox"/> 0 <input type="checkbox"/> 1	3		<input type="checkbox"/> 0 <input type="checkbox"/> 1
4		<input type="checkbox"/> 0 <input type="checkbox"/> 1	4		<input type="checkbox"/> 0 <input type="checkbox"/> 1
5		<input type="checkbox"/> 0 <input type="checkbox"/> 1	5		<input type="checkbox"/> 0 <input type="checkbox"/> 1
6		<input type="checkbox"/> 0 <input type="checkbox"/> 1	6		<input type="checkbox"/> 0 <input type="checkbox"/> 1
7		<input type="checkbox"/> 0 <input type="checkbox"/> 1	7		<input type="checkbox"/> 0 <input type="checkbox"/> 1
8		<input type="checkbox"/> 0 <input type="checkbox"/> 1	8		<input type="checkbox"/> 0 <input type="checkbox"/> 1
9		<input type="checkbox"/> 0 <input type="checkbox"/> 1	9		<input type="checkbox"/> 0 <input type="checkbox"/> 1
10		<input type="checkbox"/> 0 <input type="checkbox"/> 1	10		<input type="checkbox"/> 0 <input type="checkbox"/> 1

2-0

Pripepite svojo šifro na ustrezno mesto na ocenjevalnem obrazcu natanko tako, kot kaže vzorec.



Šifra kandidata



Šifra ocenjevalca

Ocenjevanje: KPP

<input type="checkbox"/> I	<input type="checkbox"/> K	<input type="checkbox"/> P
----------------------------	----------------------------	----------------------------

Izpolni RIC:

<input type="checkbox"/> A	<input type="checkbox"/> D	<input type="checkbox"/> N	<input type="checkbox"/> T
----------------------------	----------------------------	----------------------------	----------------------------

Skupaj
točke

<input type="checkbox"/> 0	<input type="checkbox"/> 0
<input type="checkbox"/> 1	<input type="checkbox"/> 1
<input type="checkbox"/> 2	<input type="checkbox"/> 2
<input type="checkbox"/> 3	<input type="checkbox"/> 3
<input type="checkbox"/> 4	<input type="checkbox"/> 4
<input type="checkbox"/> 5	<input type="checkbox"/> 5
<input type="checkbox"/> 6	<input type="checkbox"/> 6
<input type="checkbox"/> 7	<input type="checkbox"/> 7
<input type="checkbox"/> 8	<input type="checkbox"/> 8
<input type="checkbox"/> 9	<input type="checkbox"/> 9

NAVODILA ZA OCENJEVALCA:


- Število točk (za posamezna vprašanja in skupno) vpisujte z nalivnim peresom ali s kemičnim svinčnikom.
- Za označevanje uporabljajte svinčnik HB ali B. Napačne označitve zradirajte.
- Primer pravilnega vpisovanja, označevanja in popravljanja:

0	<input type="checkbox"/> 0 <input type="checkbox"/> 1
1 1 J. N.	<input type="checkbox"/> 0 <input type="checkbox"/> 1
- Preverite, ali ste ocenjevalni obrazec izpolnili pravilno.



A) Pisni sestavek (v eni od stalnih sporočanjskih oblik)

3A-0



osnovna
raven


	Točke		Skupaj točke
Sporočilna ustreznost	<input type="text" value="0"/> <input type="text" value="1"/> <input type="text" value="2"/> <input type="text" value="3"/>		<input type="text" value="0"/> <input type="text" value="0"/>
Vsebina	<input type="text" value="0"/> <input type="text" value="1"/> <input type="text" value="2"/> <input type="text" value="3"/> <input type="text" value="4"/> <input type="text" value="5"/>		<input type="text" value="1"/> <input type="text" value="1"/>
Besedišče	<input type="text" value="0"/> <input type="text" value="1"/> <input type="text" value="2"/> <input type="text" value="3"/> <input type="text" value="4"/> <input type="text" value="5"/>		<input type="text" value="2"/> <input type="text" value="3"/>
Jezikovna pravilnost	<input type="text" value="0"/> <input type="text" value="1"/> <input type="text" value="2"/> <input type="text" value="3"/> <input type="text" value="4"/> <input type="text" value="5"/>		<input type="text" value="4"/> <input type="text" value="6"/>

B) Daljši pisni sestavek

3B-0

	Točke		Skupaj točke
Vsebina	<input type="text" value="0"/> <input type="text" value="1"/> <input type="text" value="2"/> <input type="text" value="3"/> <input type="text" value="4"/> <input type="text" value="5"/>		<input type="text" value="0"/> <input type="text" value="0"/>
Zgradba	<input type="text" value="0"/> <input type="text" value="1"/> <input type="text" value="2"/> <input type="text" value="3"/> <input type="text" value="4"/>		<input type="text" value="1"/> <input type="text" value="1"/>
Besedišče	<input type="text" value="0"/> <input type="text" value="1"/> <input type="text" value="2"/> <input type="text" value="3"/> <input type="text" value="4"/> <input type="text" value="5"/>		<input type="text" value="2"/> <input type="text" value="3"/>
Jezikovna pravilnost	<input type="text" value="0"/> <input type="text" value="1"/> <input type="text" value="2"/> <input type="text" value="3"/> <input type="text" value="4"/> <input type="text" value="5"/>		<input type="text" value="4"/> <input type="text" value="6"/>

Prilepite svojo šifro na ustrezno mesto na ocenjevalnem obrazcu natanko tako, kot kaže vzorec.



Šifra kandidata



Šifra ocenjevalca

Ocenjevanje:

KPP

Sestavek:

Izpolni RIC:

NAVODILA ZA OCENJEVALCA:

- Število točk (za posamezne kriterije in skupno) vpisujete z nalivnim peresom ali s kemičnim svinčnikom.
- Za označevanje uporabljajte svinčnik HB ali B. Napačne označitve zradirajte.
- Primer pravilnega vpisovanja, označevanja in popravljanja:

0	<input type="text" value="0"/>	<input type="text" value="1"/>	<input type="text" value="2"/>	<input type="text" value="3"/>	<input type="text" value="5"/>
2 J.N.	<input type="text" value="0"/>	<input type="text" value="1"/>	<input type="text" value="2"/>	<input type="text" value="3"/>	<input type="text" value="5"/>


- Preverite, ali ste ocenjevalni obrazec izpolnili pravilno.



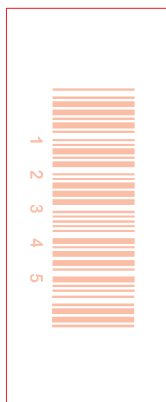
1-1-1

višja raven

Prilepite svojo šifro na ustrezno mesto na ocenjevalnem obrazcu natanko tako, kot kaže vzorec.



Šifra kandidata



Šifra ocenjevalca

1. naloga				2. naloga				3. naloga			
Točke				Točke				Točke			
1		0	1	1		0	1	1		0	1
2		0	1	2		0	1	2		0	1
3		0	1	3		0	1	3		0	1
4		0	1	4		0	1	4		0	1
5		0	1	5		0	1	5		0	1
6		0	1	6		0	1	6		0	1

Ocenjevanje: I K

KPP P

Izpolni RIC: A D N T

Skupaj točke

0	0
1	1
2	2
3	
4	
5	
6	
7	
8	
9	

NAVODILA ZA OCENJEVALCA:

- Število točk (za posamezna vprašanja in skupno) vpisujete z nalivnim peresom ali s kemičnim svinčnikom.
- Za označevanje uporabljajte svinčnik HB ali B. Napačne označitve zradirajte.
- Primer pravilnega vpisovanja, označevanja in popravljanja:

	0	0	1
	1	1 J. N.	1
- Preverite, ali ste ocenjevalni obrazec izpolnili pravilno.




1B-V

1. naloga			2. naloga			3. naloga		
Točke			Točke			Točke		
1		0 1 2						
2		0 1 2						
3		0 1 2						
4		0 1 2						
5		0 1 2						
6		0 1 2						
7		0 1 2						
8		0 1 2						
9		0 1 2						
10		0 1 2						

Število vprašanj v izpitni poli se ne ujema vedno s številom vprašanj na ocenjevalnem obrazcu.

višja raven

Prilepite svojo šifro na ustrezno mesto na ocenjevalnem obrazcu natanko tako, kot kaže vzorec.



Šifra kandidata



Šifra ocenjevalca

Ocenjevanje: I K

KPP: P

Izpolni RIC: A D N T

Skupaj točke

0	0
1	1
2	2
3	3
4	4
5	5
6	6
7	
8	
9	

NAVODILA ZA OCENJEVALCA:

- Število točk (za posamezna vprašanja in skupno) vpisujete z nalivnim peresom ali s kemičnim svinčnikom.
- Za označevanje uporabljajte svinčnik HB ali B. Napačne označitve zradirajte.
- Primer pravilnega vpisovanja, označevanja in popravljanja:

0		0	1	2
1	J.N.	0	1	2
- Preverite, ali ste ocenjevalni obrazec izpolnili pravilno.




V
višja
raven


Del A			Del B		
Točke			Točke		
1		<input type="checkbox"/> 0 <input type="checkbox"/> 1	1		<input type="checkbox"/> 0 <input type="checkbox"/> 1
2		<input type="checkbox"/> 0 <input type="checkbox"/> 1	2		<input type="checkbox"/> 0 <input type="checkbox"/> 1
3		<input type="checkbox"/> 0 <input type="checkbox"/> 1	3		<input type="checkbox"/> 0 <input type="checkbox"/> 1
4		<input type="checkbox"/> 0 <input type="checkbox"/> 1	4		<input type="checkbox"/> 0 <input type="checkbox"/> 1
5		<input type="checkbox"/> 0 <input type="checkbox"/> 1	5		<input type="checkbox"/> 0 <input type="checkbox"/> 1
6		<input type="checkbox"/> 0 <input type="checkbox"/> 1	6		<input type="checkbox"/> 0 <input type="checkbox"/> 1
7		<input type="checkbox"/> 0 <input type="checkbox"/> 1	7		<input type="checkbox"/> 0 <input type="checkbox"/> 1
8		<input type="checkbox"/> 0 <input type="checkbox"/> 1	8		<input type="checkbox"/> 0 <input type="checkbox"/> 1
9		<input type="checkbox"/> 0 <input type="checkbox"/> 1	9		<input type="checkbox"/> 0 <input type="checkbox"/> 1
10		<input type="checkbox"/> 0 <input type="checkbox"/> 1	10		<input type="checkbox"/> 0 <input type="checkbox"/> 1

2-V

Prilepite svojo šifro na ustrezno mesto na ocenjevalnem obrazcu natanko tako, kot kaže vzorec.



Šifra kandidata



Šifra ocenjevalca

Ocenjevanje: KPP
 I K P

Izpolni RIC:
 A D N T

Skupaj točke

0	0
1	1
2	2
3	3
4	4
5	5
6	6
7	7
8	8
9	9

NAVODILA ZA OCENJEVALCA:

- Število točk (za posamezna vprašanja in skupno) vpisujte z nalivnim peresom ali s kemičnim svinčnikom.
- Za označevanje uporabljajte svinčnik HB ali B. Napačne označitve zradirajte.
- Primer pravilnega vpisovanja, označevanja in popravljanja:

0		<input type="checkbox"/> 0 <input type="checkbox"/> 1
1	J. N.	<input type="checkbox"/> 0 <input type="checkbox"/> 1
- Preverite, ali ste ocenjevalni obrazec izpolnili pravilno.



A) Pisni sestavek (v eni od stalnih sporočanjskih oblik)

3A-V



višja
raven


Točke		Skupaj točke
Sporočilna ustreznost	<input type="text" value="0"/> <input type="text" value="1"/> <input type="text" value="2"/> <input type="text" value="3"/>	
Vsebina	<input type="text" value="0"/> <input type="text" value="1"/> <input type="text" value="2"/> <input type="text" value="3"/> <input type="text" value="4"/> <input type="text" value="5"/>	<input type="text" value="1"/> <input type="text" value="1"/>
Besedišče	<input type="text" value="0"/> <input type="text" value="1"/> <input type="text" value="2"/> <input type="text" value="3"/> <input type="text" value="4"/> <input type="text" value="5"/>	<input type="text" value="2"/> <input type="text" value="2"/>
Jezikovna pravilnost	<input type="text" value="0"/> <input type="text" value="1"/> <input type="text" value="2"/> <input type="text" value="3"/> <input type="text" value="4"/> <input type="text" value="5"/>	<input type="text" value="3"/> <input type="text" value="3"/>

B) Pisni sestavek na temo iz književnosti

3B-V

Točke		Skupaj točke
Vsebina	<input type="text" value="0"/> <input type="text" value="1"/> <input type="text" value="2"/> <input type="text" value="3"/> <input type="text" value="4"/> <input type="text" value="5"/> <input type="text" value="6"/> <input type="text" value="7"/>	
Zgradba	<input type="text" value="0"/> <input type="text" value="1"/> <input type="text" value="2"/> <input type="text" value="3"/> <input type="text" value="4"/>	<input type="text" value="1"/> <input type="text" value="1"/>
Jezikovna pravilnost	<input type="text" value="0"/> <input type="text" value="1"/> <input type="text" value="2"/> <input type="text" value="3"/> <input type="text" value="4"/> <input type="text" value="5"/> <input type="text" value="6"/> <input type="text" value="7"/>	<input type="text" value="2"/> <input type="text" value="2"/>

Pilepite svojo šifro na ustrezno mesto na ocenjevalnem obrazcu natanko tako, kot kaže vzorec.



Šifra kandidata



Šifra ocenjevalca

Ocenjevanje:

KPP

Izpolni RIC:

NAVODILA ZA OCENJEVALCA:

- Število točk (za posamezne kriterije in skupno) vpisujete z nalivnim peresom ali s kemičnim svinčnikom.
- Za označevanje uporabljajte svinčnik HB ali B. Napačne označitve zradirajte.
- Primer pravilnega vpisovanja, označevanja in popravljanja:

0	<input type="text" value="0"/> <input type="text" value="1"/> <input type="text" value="2"/> <input type="text" value="3"/> <input type="text" value="7"/>
2 J.N.	<input type="text" value="0"/> <input type="text" value="1"/> <input type="text" value="2"/> <input type="text" value="3"/> <input type="text" value="7"/>

- Preverite, ali ste ocenjevalni obrazec izpolnili pravilno.