# POKLICNA MATURA IZ PREDMETA MADŽARŠČINA V LETU 2026
# Poročilo DPK PM za madžarščino

## KAZALO


1 Struktura kandidatov ... 2
1.1 Struktura kandidatov pri poklicni maturi – primerjava po letih ... 3
1.2 Struktura kandidatov pri izpitu poklicne mature iz madžarščine – primerjava po letih ... 4

2 Osnovni statistični podatki pri izpitu iz madžarščine v spomladanskem izpitnem roku 2026 za referenčno skupino PM ... 6
2.1 Meje med ocenami – primerjava po letih ... 6
2.2 Osnovni statistični podatki – primerjava po letih ... 7
2.3 Korelacije v spomladanskem izpitnem roku 2026 ... 11

3 Osnovni statistični podatki po posameznih delih izpita iz madžarščine v spomladanskem izpitnem roku 2026 za referenčno skupino PM ... 12
3.1 Pisni in ustni izpit ... 12
3.2 Posamezni deli pisnega izpita ... 14

4 Vsebinska analiza dosežkov pri izpitu iz madžarščine v spomladanskem izpitnem roku 2026 za referenčno skupino PM ... 15
4.1 Shema izpita ... 15
4.2 Vsebinska analiza izpita in posameznih delov izpita ... 15
4.3 Vsebinska analiza nalog in postavk ... 15
4.4 Najpogostejši nepravilni odgovori kandidatov ... 16

5 Sklepne ugotovitve ... 16



Avtorice:
dr. Anna Kolláth
dr. Annamária Merényi
Sibila Sabo


Poročilo je potrdila DPK PM za madžarščino na svoji 32. redni seji 3. 10. 2026.
Ljubljana, oktober 2026

# 1 Struktura kandidatov

Statistične podatke za kandidate, ki so se udeležili **spomladanskega izpitnega roka poklicne mature,** prikazujemo glede na njihovo strukturo:

a) **referenčno skupino PM** predstavljajo redni dijaki, ki se v izbranem izpitnem roku prvič prijavijo k opravljanju celotne poklicne mature. Na dosežkih te skupine se postavljajo tudi meje med ocenami;

   Okrajšava: *ref. skup. PM*

b) **vse kandidate PM** (ref. skup. PM + ostali kandidati PM) predstavljajo tisti, ki se v izbranem izpitnem roku prijavijo k opravljanju poklicne mature (iz enega ali več predmetov);

   Okrajšava: *vsi kandidati PM*

c) **ostale kandidate PM** predstavljajo kandidati, ki niso redni dijaki (npr. odrasli, 21-letniki):

   – kandidati, ki popravljajo eno ali dve negativni oceni,
   – kandidati, ki opravljajo PM ponovno v celoti,
   – kandidati, ki opravljajo PM v dveh delih, in
   – kandidati, ki izboljšujejo oceno.

   Okrajšava: *ostali kandidati PM*

## 1.1 Struktura kandidatov pri poklicni maturi – primerjava po letih

Preglednica 1.1.1 in slika 1.1.2 prikazujeta primerjavo števila udeleženih kandidatov v spomladanskem izpitnem roku poklicne mature v letih od 2022 do 2026. Primerjave so prikazane ločeno po strukturi kandidatov.

Preglednica 1.1.1: *Udeleženi kandidati po strukturi*

| Leto | Ref. skup. PM | Vsi kandidati PM | Ostali kandidati PM |
|---|---|---|---|
| 2022 | 7.359 | 8.115 | 756 |
| 2023 | 7.341 | 8.271 | 930 |
| 2024 | 7.278 | 8.233 | 955 |
| 2025 | 7.721 | 8.679 | 958 |
| 2026 | 8.101 | 9.193 | 1.092 |

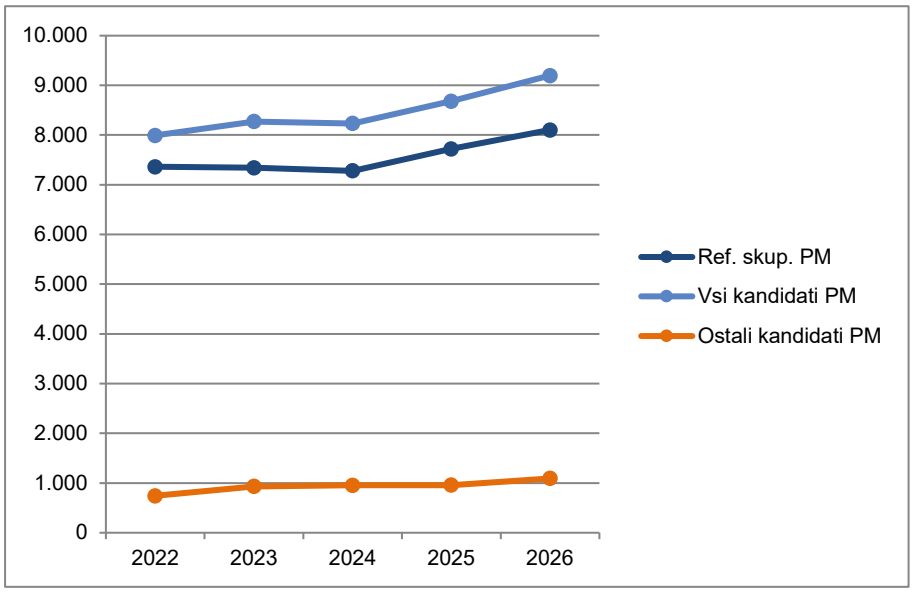


Slika 1.1.2: *Udeleženi kandidati po strukturi*

Vir: Državni izpitni center, 2026

## 1.2 Struktura kandidatov pri izpitu poklicne mature iz madžarščine – primerjava po letih

Preglednica 1.2.1 in slika 1.2.2 prikazujeta primerjavo števila udeleženih kandidatov, ki so opravljali madžarščino v spomladanskem izpitnem roku poklicne mature v letih od 2022 do 2026. Primerjave so prikazane ločeno po strukturi kandidatov.

Preglednica 1.2.1: *Udeleženi kandidati pri izpitu iz madžarščine po strukturi*

| Leto | Ref. skup. PM | Vsi kandidati PM | Ostali kandidati PM |
|---|---|---|---|
| 2022 | 5 | 5 | 0 |
| 2023 | 5 | 5 | 0 |
| 2024 | 2 | 2 | 0 |
| 2025 | 4 | 4 | 0 |
| 2026 | 2 | 2 | 0 |

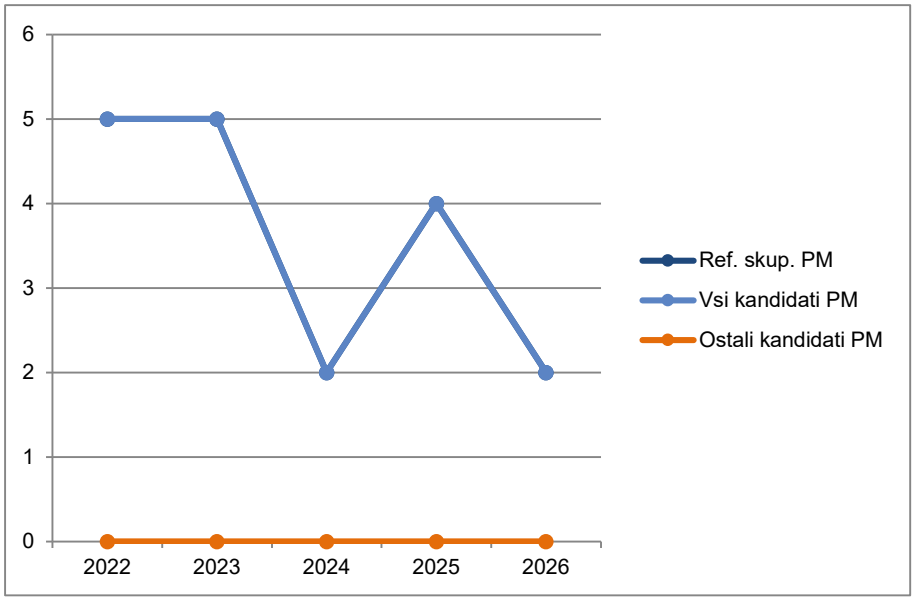


Slika 1.2.2: *Udeleženi kandidati pri izpitu iz madžarščine po strukturi*

Vir: Državni izpitni center, 2026

Preglednica 1.2.3 in slika 1.2.4 prikazujeta primerjavo deleža kandidatov, ki so opravljali izpit iz madžarščine (preglednica 1.2.1), glede na udeležene kandidate v spomladanskem izpitnem roku poklicne mature v letih od 2022 do 2026 (preglednica 1.1.1). Primerjave so prikazane ločeno po strukturi kandidatov.

Preglednica 1.2.3: *Delež udeleženih kandidatov pri izpitu iz madžarščine po strukturi*

| Leto | Ref. skup. PM | Vsi kandidati PM | Ostali kandidati PM |
|---|---|---|---|
| 2022 | 0,1 % | 0,1 % | 0,0 % |
| 2023 | 0,1 % | 0,1 % | 0,0 % |
| 2024 | 0,0 % | 0,0 % | 0,0 % |
| 2025 | 0,1 % | 0,0 % | 0,0 % |
| 2026 | 0,0 % | 0,0 % | 0,0 % |

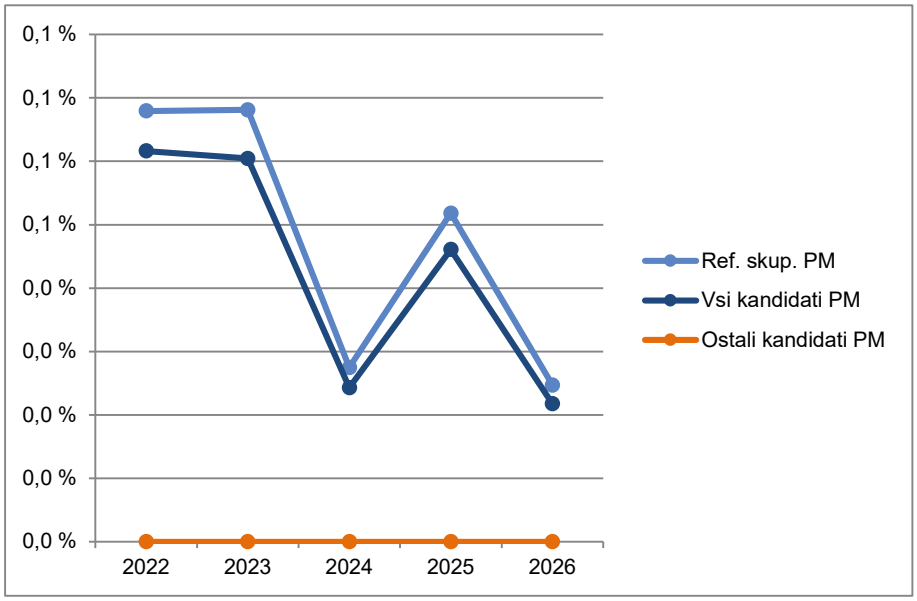


Slika 1.2.4: *Delež udeleženih kandidatov pri izpitu iz madžarščine po strukturi*

Vir: Državni izpitni center, 2026

# 2 Osnovni statistični podatki pri izpitu iz madžarščine v spomladanskem izpitnem roku 2026 za referenčno skupino PM

## 2.1 Meje med ocenami – primerjava po letih

Preglednica 2.1.1 prikazuje primerjavo mej med ocenami v letih od 2022 do 2026, slika 2.1.2 pa kumulativno frekvenčno porazdelitev kandidatov po doseženih odstotnih točkah za referenčno skupino PM, na kateri se postavljajo meje med ocenami.

Preglednica 2.1.1: *Meje med ocenami pri izpitu iz madžarščine*

| | Ocene | | | | | | |
|---|---|---|---|---|---|---|---|
| **Leto** | **2** | **3** | **4** | **5** | **6** | **7** | **8** |
| 2022 | 50 | 62 | 68 | 75 | 81 | 88 | 94 |
| 2023 | 50 | 61 | 68 | 75 | 81 | 87 | 94 |
| 2024 | 50 | 61 | 68 | 75 | 81 | 88 | 94 |
| 2025 | 50 | 61 | 68 | 75 | 81 | 88 | 94 |
| 2026 | 50 | 62 | 68 | 75 | 81 | 88 | 94 |

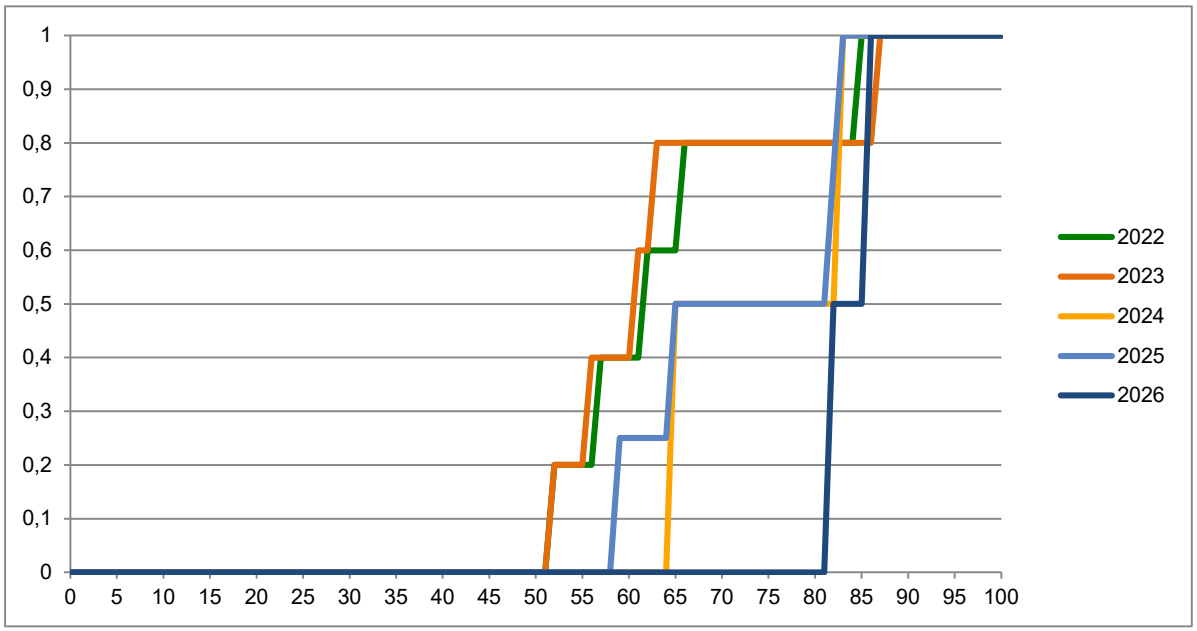


Slika 2.1.2: *Kumulativna frekvenčna porazdelitev referenčne skupine PM po doseženih odstotnih točkah pri izpitu iz madžarščine*

Vir: Državni izpitni center, 2026

## 2.2 Osnovni statistični podatki – primerjava po letih

Preglednica 2.2.1 in slike 2.2.2–2.2.6 prikazujejo osnovne statistične podatke pri izpitu iz madžarščine za referenčno skupino PM v spomladanskem izpitnem roku poklicne mature v letih od 2022 do 2026.

Prikazani so podatki o številu udeleženih, številu in deležu pozitivnih, povprečje odstotnih točk ter povprečna maturitetna ocena. Povprečni splošni uspeh je izračunan za kandidate, ki so poklicno maturo opravili v celoti in hkrati opravljali izpit iz madžarščine (stolpec *Uspeh predmet*), ter za vse kandidate, ki so opravili poklicno maturo v celoti (stolpec *Uspeh vsi*).

Preglednica 2.2.1: *Osnovni statistični podatki pri izpitu iz madžarščine*

| Izpitni rok | Štev. udeleženih | Štev. pozitivnih | Delež pozitivnih | Odstotne točke (povp.) | Ocena (povp.) | Uspeh predmet (povp.) | Uspeh vsi (povp.) |
|---|---|---|---|---|---|---|---|
| 2022 | 5 | 5 | 100,0 % | 64,4 | 3,20 | 12,6 | 15,7 |
| 2023 | 5 | 5 | 100,0 % | 63,8 | 3,40 | 14,6 | 16,0 |
| 2024 | 2 | 2 | 100,0 % | 74,0 | 4,50 | 14,5 | 15,9 |
| 2025 | 4 | 4 | 100,0 % | 72,3 | 4,25 | 14,3 | 15,4 |
| 2026 | 2 | 2 | 100,0 % | 84,0 | 6,00 | 19,0 | 15,5 |

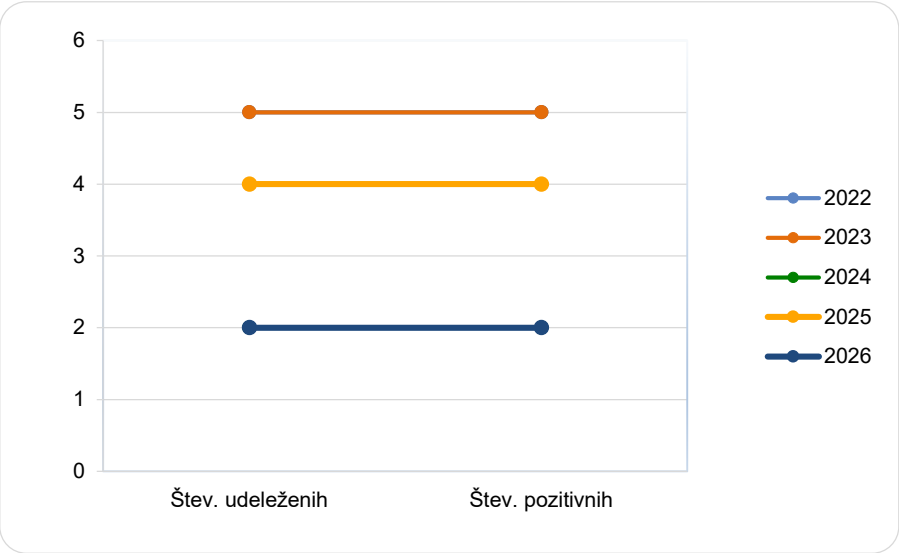


Slika 2.2.2: *Število udeleženih in pozitivnih*

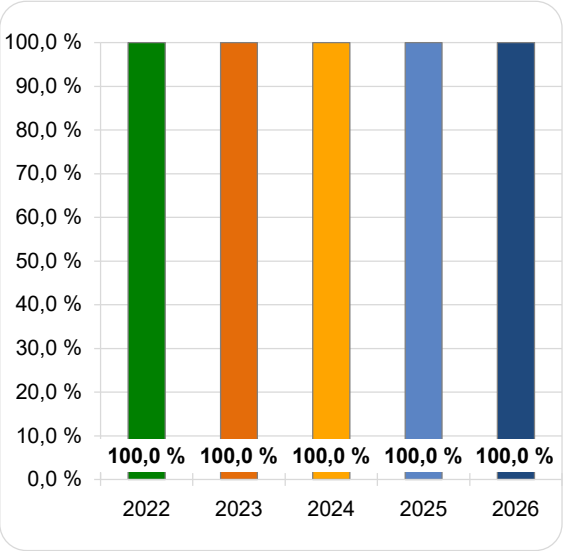


Slika 2.2.3: *Delež pozitivnih*

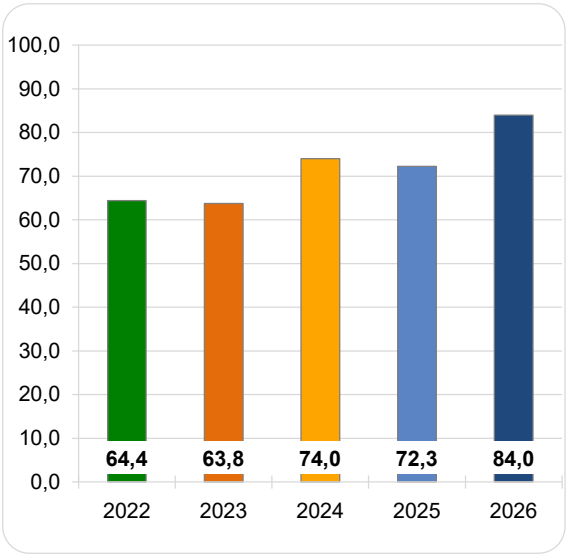


Slika 2.2.4: *Povprečje odstotnih točk*

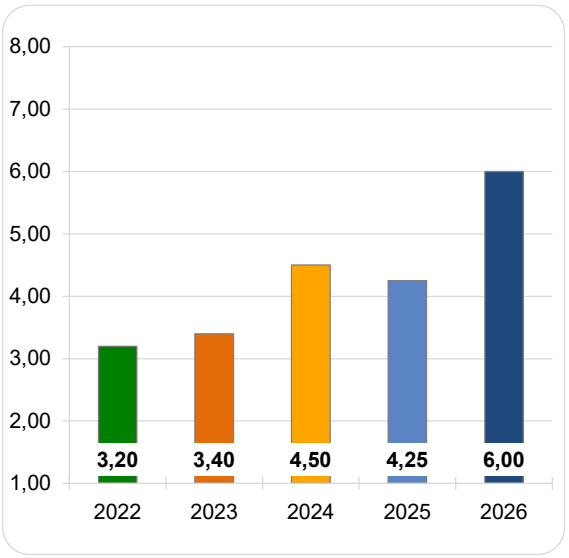


Slika 2.2.5: *Povprečna maturitetna ocena*

Slika 2.2.6 prikazuje primerjavo povprečnega splošnega uspeha kandidatov, ki so poklicno maturo opravili v celoti in hkrati opravljali izpit iz predmeta Madžarščina (črta *Uspeh predmet*), ter kandidatov, ki so opravili poklicno maturo v celoti (črta *Uspeh vsi*).

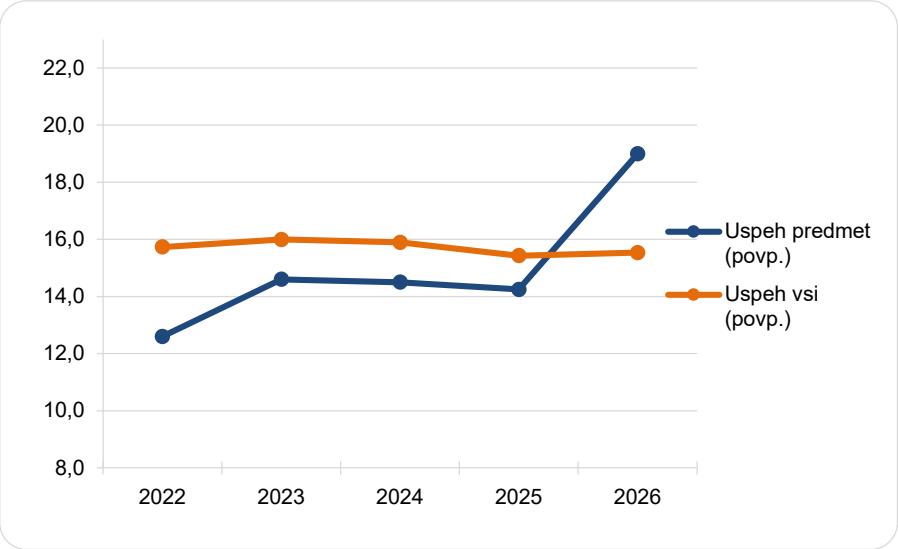


Slika 2.2.6: *Povprečni maturitetni uspeh*

Vir: Državni izpitni center, 2026

## 2.3 Korelacije v spomladanskem izpitnem roku 2026

Preglednica 2.3.1 prikazuje korelacijo med splošnim uspehom in maturitetno oceno ter korelaciji med maturitetno oceno in šolskima ocenama v zadnjem in predzadnjem letniku – slednji se računata samo za predmete brez modulov.

Preglednica 2.3.1: *Korelacije v spomladanskem izpitnem roku 2026*

| | | | |
|---|---|---|---|
| Korelacija splošnega uspeha pri PM in ocene pri predmetu PM* | | | - |
| Korelacija ocene pri predmetu PM in ocene pri predmetu v zadnjem letniku SŠ | | | - |
| Korelacija ocene pri predmetu PM in ocene pri predmetu v predzadnjem letniku SŠ | | | - |

*Pri izračunu korelacije splošnega uspeha so upoštevani samo uspešni kandidati PM (8 točk ali več). Če je manj kakor 30 popolnih podatkov, se korelacija ne računa.

Vir: Državni izpitni center, 2026

# 3 Osnovni statistični podatki po posameznih delih izpita iz madžarščine v spomladanskem izpitnem roku 2026 za referenčno skupino PM

## 3.1 Pisni in ustni izpit

Preglednica 3.1.1 prikazuje osnovne statistične podatke pri pisnem in ustnem izpitu ter korelacijo med pisnim in ustnim izpitom iz madžarščine v spomladanskem izpitnem roku 2026.

Preglednica 3.1.1: *Osnovni statistični podatki za pisni in ustni izpit*

| | Pisni izpit | Ustni izpit |
|---|---|---|
| Število kandidatov | 2 | 2 |
| Povprečno število odstotnih točk | 54,5 | 29,5 |
| Standardni odklon odstotnih točk | 1,5 | 0,5 |
| Maksimalno število odstotnih točk | 70,0 | 30,0 |
| **Povprečna težavnost** | **0,78** | **0,98** |
| | | |
| Korelacija med pisnim in ustnim izpitom | | - |

Preglednica 3.1.2 in slika 3.1.3 prikazujeta relativno frekvenčno porazdelitev po dosežkih pri pisnem in ustnem izpitu iz madžarščine v spomladanskem izpitnem roku 2026.

Preglednica 3.1.2: *Relativna frekvenčna porazdelitev po dosežkih pri pisnem in ustnem izpitu*

| Odstotki | Pisni izpit | Ustni izpit |
|---|---|---|
| 0–5 | 0 % | 0 % |
| 6–10 | 0 % | 0 % |
| 11–15 | 0 % | 0 % |
| 16–20 | 0 % | 0 % |
| 21–25 | 0 % | 0 % |
| 26–30 | 0 % | 0 % |
| 31–35 | 0 % | 0 % |
| 36–40 | 0 % | 0 % |
| 41–45 | 0 % | 0 % |
| 46–50 | 0 % | 0 % |
| 51–55 | 0 % | 0 % |
| 56–60 | 0 % | 0 % |
| 61–65 | 0 % | 0 % |
| 66–70 | 0 % | 0 % |
| 71–75 | 0 % | 0 % |
| 76–80 | 100 % | 0 % |
| 81–85 | 0 % | 0 % |
| 86–90 | 0 % | 0 % |
| 91–95 | 0 % | 0 % |
| 96–100 | 0 % | 100 % |
| **SKUPAJ** | **100 %** | **100 %** |

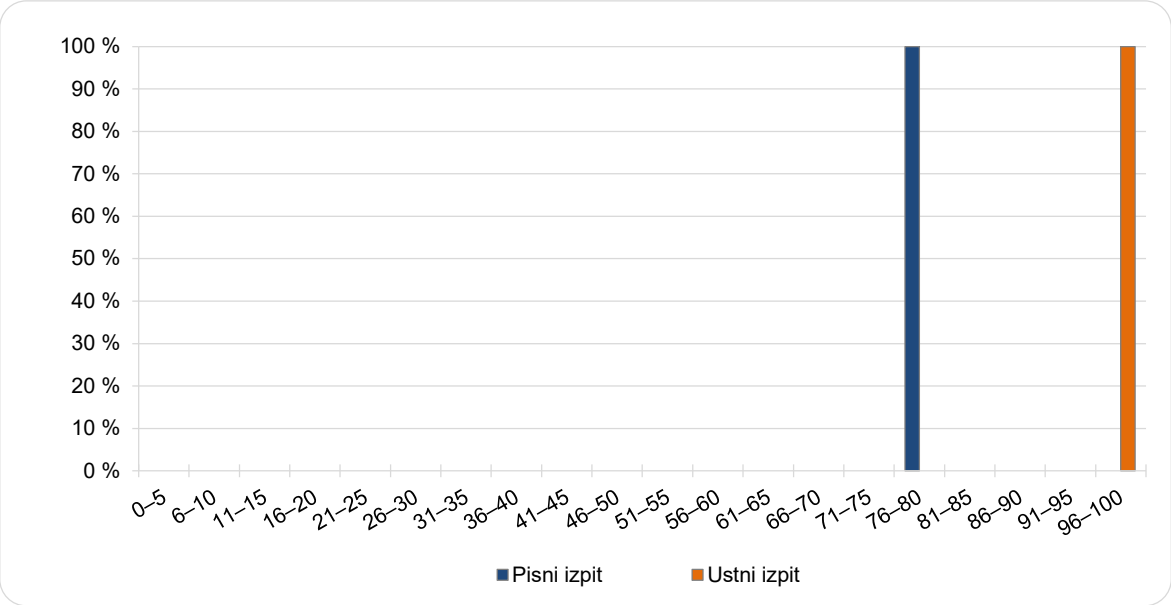


Slika 3.1.3: *Relativna frekvenčna porazdelitev po dosežkih pri pisnem in ustnem izpitu*

## 3.2 Posamezni deli pisnega izpita

Preglednica 3.2.1 prikazuje osnovne statistične podatke po posameznih delih pisnega izpita iz madžarščine v spomladanskem izpitnem roku 2026.

Preglednica 3.2.1: *Osnovni statistični podatki po posameznih delih pisnega izpita*

| | Izpitna pola 1 | Izpitna pola 2 | Pisni izpit |
|---|---|---|---|
| Število kandidatov | 2 | 2 | 2 |
| Povprečno število odstotnih točk | 31,7 | 22,5 | 54,5 |
| Standardni odklon odstotnih točk | 1,0 | 2,5 | 1,5 |
| Maksimalno število odstotnih točk | 40,0 | 30,0 | 70,0 |
| **Povprečna težavnost** | **0,79** | **0,75** | **0,78** |

# 4 Vsebinska analiza dosežkov pri izpitu iz madžarščine v spomladanskem izpitnem roku 2026 za referenčno skupino PM

## 4.1 Shema izpita

Kakovost izpitnih pol je bila primerna, podobna kakovosti izpitnih pol iz preteklih let. Upoštevani so bili standardi znanja, določeni s predmetnim izpitnim katalogom za madžarščino. Podobno kot v izpitnih polah preteklih let so bile zastopane vse tri taksonomske stopnje.

Pisni izpit je sestavljen iz dveh delov, in sicer iz izpitne pole 1, ki vsebuje razčlembo neumetnostnega besedila (bralno razumevanje, jezikovno znanje in tvorbo krajšega neumetnostnega besedila), in izpitne pole 2, ki vsebuje nalogo z navodili za pisanje besedila na podlagi poljubnega književnega dela ali odlomka; kandidati izberejo enega od dveh ponujenih. Maksimalno število točk je 70.

Ustni izpit je sestavljen iz glasnega branja umetnostnega besedila, vodene interpretacije prebranega besedila in jezikovne naloge. Maksimalno število točk je 30.

## 4.2 Vsebinska analiza izpita in posameznih delov izpita

V spomladanskem izpitnem roku 2026 sta izpit opravljala dva kandidata, v jesenskem in zimskem izpitnem roku pa izpita ni opravljal noben kandidat.

V spomladanskem izpitnem roku sta dva kandidata opravljala izpit poklicne mature v celoti prvič. Oba sta dosegla oceno 6. Dosežena povprečna ocena je bila za 1,75 boljša kakor v spomladanskem izpitnem roku 2025 (povprečna ocena: 4,25; število kandidatov: 4).

Kandidata sta leta 2026 v spomladanskem izpitnem roku dosegla povprečno 84,00 odstotnih točk (leta 2025: 72,25; leta 2024: 74,00; leta 2023: 63,80; leta 2022: 64,40), kar je najvišja povprečna ocena v zadnjih petih letih.

Izpitne pole so vsebovale naloge različnih težavnosti. Pri pisnem in ustnem izpitu so bili kandidati približno podobno uspešni. Povprečni indeks težavnost je bil pri IP1 0,79 in pri IP2 0,75, pri ustnem izpitu pa 0,98.

## 4.3 Vsebinska analiza nalog in postavk

Zaradi majhnega števila kandidatov se za ta predmet ne izvaja vsebinska analiza po nalogah in postavkah.

Čeprav zaradi nizkega števila kandidatov ni mogoče objektivno sklepati o merskih karakteristikah posameznih delov izpita in izpitnih nalog, ugotavljamo, da je bil uspeh kandidatov v vseh izpitnih rokih v letih 2024–2026 primerljiv.

## 4.4 Najpogostejši nepravilni odgovori kandidatov

Zaradi majhnega števila kandidatov se za ta predmet ne izvaja vsebinska analiza po nalogah in postavkah.

# 5 Sklepne ugotovitve

Izpit PM iz madžarščine se izvaja le na Dvojezični srednji šoli Lendava. Uspeh pri izpitu je podoben uspehom iz preteklih let. Rezultati so med seboj primerljivi, v izpitnih polah so enakomerno zastopane vse tri taksonomske stopnje.

Kandidati niso imeli pripomb glede navodil v izpitnih polah, zato menimo, da so bila ta jasna in razumljiva. Pri ocenjevanju ni bilo večjih težav.