



REPUBLIKA SLOVENIJA
MINISTRSTVO ZA ŠOLSTVO IN ŠPORT



Državni izpitni center

ric

Splošna in poklicna matura 2009

Gradivo za novinarsko konferenco

13. julij 2009

Vsebina

Rezultati spomladanskega roka 2008

Splošna matura.....	3
Poklicna matura	6
Izpiti iz posameznih predmetov splošne mature ob poklicni maturi	7
Mednarodna matura.....	8
Vpis na univerze, visokošolske zavode in višje strokovne šole.....	8
Kandidati z najboljšim splošnim uspehom pri splošni maturi	9
Kandidati z najboljšim splošnim uspehom pri poklicni maturi.....	11

Tabele in grafi

Splošna matura.....	12
Število kandidatov in povprečne ocene po predmetih.....	12
Porazdelitev kandidatov po splošnem uspehu.....	15
Porazdelitev ocen kandidatov pri posameznih predmetih.....	17
Poklicna matura	18
Število kandidatov in povprečne ocene po predmetih.....	18
Porazdelitev kandidatov po splošnem uspehu.....	19
Porazdelitev ocen kandidatov pri posameznih predmetih.....	20
Posamezni izpiti splošne mature ob poklicni maturi.....	23

Rezultati spomladanskega roka 2009

Splošna matura

K letošnjemu spomladanskemu roku splošne mature se je na 88 šolah po Sloveniji prijavilo skupno 10.536 kandidatov, izpitov pa se je udeležilo 9.221* kandidatov (9.330 leta 2008, 9.773 leta 2007, 9.999 leta 2006, 9.441 leta 2005). Kandidati so opravljali splošno maturo iz 35 maturitetnih predmetov. Skupno je bilo na šolah izvedenih 46.430 izpitov. 1.262 zunanjih ocenjevalcev je ocenilo 97.681 izpitnih pol. Na srednjih šolah so izvedli 29.287 ustnih izpitov in ocenili 18.260 seminarских nalog, laboratorijskih vaj oziroma projektnih ter raziskovalnih nalog.

V skladu z Zakonom o maturi lahko opravljajo splošno maturo tudi kandidati, ki so ali bodo v letu, v katerem jo opravljajo, dopolnili najmanj 21 let, ne da bi zaključili gimnazijsko izobraževanje. K spomladanskemu roku splošne mature se je prijavilo 506* takih kandidatov, izpite pa je opravljalo 333* kandidatov.

K spomladanskemu roku splošne mature se je prijavilo tudi 326* kandidatov, ki so opravljali maturitetni tečaj, izpite pa je po uspešno opravljenem maturitetnem tečaju opravljalo 212* kandidatov.

Državna komisija za splošno maturo (DK SM) je potek spomladanskega roka splošne mature 2009 skrbno spremljala in v tem času obravnavala redna poročila o njeni izvedbi. Posamezne primere kršitev izpitnega reda s strani kandidatov, lažje napake in kršitve šol ter druge pomanjkljivosti pri opravljanju izpitov (npr. napake kandidatov pri vnašanju odgovorov v izpitno gradivo oziroma t.i. »tehnične napake«) je DK SM sproti reševala in sprejemala ustrezne ukrepe in sklepe. Potrebno pa je poudariti, da je bilo le teh malo. DK SM je obravnavala tudi posamezne primere napak in drugih neskladnosti ali pomanjkljivosti izpitnega gradiva in v skladu z Zakonom o maturi sproti obravnavala in reševala tudi številne prošnje kandidatov, ki so iz upravičenih razlogov zaprosili za prilagoditve opravljanja splošne mature (npr. opravljanje mature v dveh delih). Ustrezna skrb pri opravljanju izpitov je bila namenjena tudi kandidatom s posebnimi potrebami.

V posebnih primerih je DK SM na predlog državnih predmetnih komisij za splošno maturo (DPK SM) pravočasno sprejela ustrezne sklepe, ki so nekaterim kandidatom zaradi specifičnih in nepredvidljivih okoliščin ob pisanju posameznega izpita splošne mature, zagotovili objektivno enake pogoje pri ocenjevanju izpitnega gradiva. DK SM je tudi zagotovila, da so bili v postopkih distribucije izpitnega gradiva na šole in mehanizmov varovanja izpitne tajnosti na šolah letos izvedeni vsi potrebni ukrepi, ki zagotavljajo varovanje izpitne tajnosti in verodostojnost rezultatov spomladanskega roka splošne mature 2009.

Na ocenjevalni seji dne 7. 7. 2009 je DK SM obravnavala predloge DPK SM za pretvorbo točk v ocene pri posameznih predmetih pri letošnji splošni maturi in ugotovila, da je bila splošna matura v spomladanskem roku 2009 izvedena v skladu z maturitetnimi pravili, ki jih določajo Zakon o maturi, Pravilnik o splošni maturi in drugi akti, ki zadevajo splošno maturo. Vsi maturitetni izpiti so bili izvedeni tako, kakor je bilo tudi predvideno s koledarjem splošne mature. Kandidati so opravljali splošno maturo pod enakimi pogoji, določenimi s pravili. Rezultati splošne mature so objektivni in verodostojni, saj so utemeljeni na preglednih in nadzorovanih maturitetnih postopkih in na nepristranskosti ter objektivnosti maturitetnega ocenjevanja.

DK SM je na predlog DPK SM za pretvorbo točk v ocene pri splošni maturi 2009 v skladu s 35. členom Zakona o maturi določila meje za pretvorbo točk v ocene pri vseh predmetih. Na podlagi tega sklepa je Državni izpitni center opravil izračune končnega uspeha pri splošni maturi za vse kandidate in začel tiskati obvestila o uspehu in maturitetna spričevala, ki jih maturantom izročajo na njihovih šolah danes, v ponedeljek, 13. julija 2009. Visokošolski prijavno-informacijski službi univerz in Višješolski prijavni službi je Državni izpitni center že predal podatke, na podlagi katerih bosta le-ti izvedli postopke razvrstitve in pripravili sezname sprejetih bodočih študentov.

DK SM izraža zadovoljstvo ob rezultatih, doseženih pri splošni maturi v spomladanskem izpitnem roku 2009, saj ti potrjujejo ustrezen trend uspešnosti kandidatov, ki opravljajo splošno maturo. Ocenila je, da sta zahtevnost in težavnost letošnjega spomladanskega dela splošne mature (kljub rahlemu nihanju navzgor ali navzdol skozi zaporedna leta) povsem primerljivi z zahtevnostjo in težavnostjo v preteklih

* Številka vključuje kandidate, ki so opravljali splošno maturo v celoti prvič, drugič, tretjič ali večkrat ali pa so popravljali negativne ocene.

letih. DK SM je ugotovila, da so šolske maturitetne komisije, državne predmetne komisije za splošno maturo, Državni izpitni center, učitelji na šolah, ki so dijake učili pri maturitetnih predmetih ter jih pripravljali na splošno maturo, in zunanji ocenjevalci, zelo kakovostno opravili svoje naloge pri izvedbi spomladanskega dela splošne mature 2009.

Od 7.889** kandidatov, ki so uspešno zaključili četrti letnik gimnazije (61,52 % deklet in 38,48 % fantov) in so splošno maturo opravljali prvič, jih je izpite uspešno opravilo 7.244 ali 91,82 %, kar je primerljivo z lani, ko je bilo uspešnih 92,86 %. Neuspešnih kandidatov je bilo 645 ali 8,18 %, med njimi je bilo 400 ali 62,02 % deklet in 245 ali 37,98 % fantov; lansko leto je bilo neuspešnih 7,14 % kandidatov.

Od 165 kandidatov, ki so opravljali splošno maturo prvič kot 21-letniki, je bilo 29 ali 17,58 % uspešnih (lani 15,91 %). Od 175 kandidatov, ki so opravljali splošno maturo prvič po uspešno opravljenem maturitetnem tečaju, je bilo uspešnih 87 ali 49,71 % (lani 50,69 %).

V slovenskih regijah se je splošne mature udeležilo:

Regija	Število kandidatov
Pomurska regija	410
Podravska regija	1.439
Koroška regija	255
Savinjska regija	1.007
Zasavska regija	129
Spodnjeposavska regija	237
Jugovzhodna Slovenija	615
Osrednjeslovenska regija	3.089
Gorenjska regija	878
Notranjsko-kraška regija	174
Goriška regija	574
Obalno-kraška regija	414

Splošno maturo v celoti je ponovno opravljalo 248 kandidatov (lani 282), 37 ali 14,92 % jih je bilo pri tem uspešnih; negativne ocene je popravljalo 663 kandidatov (lani 605), 328 ali 49,47 % jih je ocene popravilo; ocene že opravljenih maturitetnih izpitov je izboljševalo 157 kandidatov, 72 (lani 99) jih je bilo pri tem uspešnih.

Splošni uspeh pri maturi je seštevek točkovnih ocen, ki jih kandidati dosežejo pri posameznih predmetih. Odstotne točke, dosežene pri vseh delih izpita, se na podlagi meril pretvorijo v ocene od nezadostno (1) do odlično (5) oziroma točkovne ocene od 1 do 8. Najnižje število točk pri uspešno opravljeni splošni maturi je torej 10, najvišje pa 34. Kandidati, ki predmete opravljajo samo na osnovni ravni, lahko zberejo največ 28 točk, če vse opravijo z najvišjo oceno. Kandidati, ki zberejo 30 do 34 točk, so opravili vsaj en izpit tudi na višji ravni zahtevnosti.

Državna komisija za splošno maturo je tudi letos določila, da prejmejo **maturitetno spričevalo s pohvalo** kandidati, ki so bili ocenjeni z od 30 do 34 točkami. **Letos je takšnih maturantov 379** (julija lani 378), med njimi je 249 deklet in 130 fantov. Najvišji možni splošni uspeh (34 točk) je letos doseglo 33 kandidatov (julija lani 38).

Splošni uspeh kandidatov, ki so prvič opravljali splošno maturo po končanem četrtem letniku gimnazije in jo opravili, je v povprečju 19,69**. Povprečna ocena pri slovenščini je 3,39**, pri matematiki 3,25**, pri angleščini 3,65** in pri nemščini 3,83**.

** DK SM je na 48. seji dne 30. junija 2006 sprejela sklep, da se v nabor, na osnovi katerega se izdelata statistika za DPK SM, ki služi kot osnova postavljanja mej med ocenami, vključijo le kandidati, ki so obiskovali gimnazijski program, imajo status dijaka in opravljajo splošno maturo prvič v celoti.

Med 645** kandidati, ki splošne mature niso opravili, ima 229 ali 35,50 % eno, 259 ali 40,16 % dve, 157 ali 24,34 % pa tri ali več negativnih ocen. Kandidati z eno ali dvema negativnima ocenama bodo lahko v naslednjih rokih splošne mature opravljali popravne izpite iz negativno ocenjenih predmetov, kandidati s tremi ali več negativnimi ocenami pa bodo morali ponovno opravljati maturo v celoti.

Kandidati se k **jesenskemu roku splošne mature** prijavijo na šoli, najbolje takoj, **najkasneje naslednji dan po razglasitvi rezultatov 14. julija**. Pisne izpite bodo opravljali med 24. in 29. avgustom, do 2. septembra pa bodo šole izvajale tudi ustne izpite. Z rezultati jesenskega roka splošne mature bodo kandidati seznanjeni na šolah **16. septembra 2009**, s pomočjo svoje šifre pa si jih bodo lahko istega dne od 5. ure zjutraj ogledali tudi na spletu.

Kandidati lahko v treh dneh po objavi rezultatov oddajo na Državni izpitni center zahtevo za **vpogled** v izpitno dokumentacijo. Najkasneje naslednji dan po opravljenem vpogledu v izpitno dokumentacijo lahko kandidat vloži na DK SM obrazložen pisni **ugovor** na način izračuna izpitne ocene ali obrazložen pisni ugovor na oceno. DK SM odloči o ugovoru v 60 dneh po prejemu pisne vloge. Kandidati lahko v 14 dneh po roku, ko se izpitna dokumentacija preneha hraniti kot izpitna tajnost, na Državni izpitni center naslovijo pisno vlogo za brezplačno vračilo svojih izpitnih pol.

Poklicna matura

K letošnjemu spomladanskemu roku poklicne mature se je prijavilo skupno 13.840 kandidatov (lani 13.993), izpitov se je na 165 srednjih šolah in organizacijah za izobraževanje odraslih udeležilo 9.506¹ kandidatov, od tega 7.207 dijakov in 2.299 ostalih.

V slovenskih regijah se je poklicne mature udeležilo:

Regija	Število dijakov	Število ostalih	Število vseh
Pomurska regija	398	91	489
Podravska regija	1308	496	1804
Koroška regija	227	81	308
Savinjska regija	1212	309	1521
Zasavska regija	67	36	103
Spodnjeposavska regija	101	19	120
Jugovzhodna Slovenija	750	171	921
Osrednjeslovenska regija	1950	622	2572
Gorenjska regija	556	259	815
Notranjsko-kraška regija	96	17	113
Goriška regija	299	89	388
Obalno-kraška regija	243	109	352

Poklicna matura ima skupni in izbirni del. Skupni del obsega prvi in drugi predmet poklicne mature. Prvi predmet poklicne mature je izpit iz slovenščine oziroma italijanščine ali madžarščine, drugi predmet poklicne mature je izpit iz temeljnega strokovno-teoretičnega predmeta. Izbirni del obsega tretji in četrti predmet poklicne mature. Tretji predmet poklicne mature je izpit iz matematike ali angleščine ali nemščine ali italijanščine kot tujega in drugega jezika. Četrti predmet poklicne mature je izdelek oz. storitev z zagovorom ali izpit iz določenega predmeta oziroma vsebine.

Državna komisija za poklicno maturo je 2. julija 2009 sprejela merila za pretvorbo točk v ocene za prvi in tretji predmet poklicne mature ter kriterije za izjemen splošni uspeh. S svojimi sklepi je tudi zagotovila, da so kandidati s posebnimi potrebami opravljali poklicno maturo na prilagojen način. Maturitetna spričevala in obvestila o uspehu so kandidati prejeli **na svojih šolah v ponedeljek, 6. julija 2009**.

Poklicno maturo je prvič v celoti opravljalo 8.646 kandidatov (lani 8.799), to so kandidati, ki so v tem izpitnem roku opravljali vse štiri izpitne enote.

Od 8.646 kandidatov (4.547 deklet in 4.099 fantov), ki so poklicno maturo opravljali prvič v celoti, je maturo **uspešno opravilo** 7.790 kandidatov ali 90,10 % (lani 88,48 %). Dijaki so bili uspešni v 90,30 % in ostali v 89,21 %. Vseh kandidatov, ki so opravili poklicno maturo je bilo 8.389.

V izobraževalnem programu srednjega-strokovnega izobraževanja je izpite opravljalo 6.147^{***} kandidatov in so bili uspešni v 92,00 %, v izobraževalnem programu poklicno-tehniškega izobraževanja je izpite opravljalo 2.203 kandidatov in so bili uspešni v 82,98 % ter v izobraževalnem programu poklicni tečaj je izpite opravljalo 496 kandidat in so bili uspešni v 96,28 %.

Kot **prvi predmet poklicne mature**^{***} je slovenščino opravljalo 8.630 kandidatov, ki so v povprečju dosegli 68,46 odstotnih točk in povprečno oceno 3,71. Italijanščino kot prvi predmet poklicne mature je

¹ Številka vključuje kandidate, ki so opravljali poklicno maturo v celoti prvič, drugič ali tretjič ali večkrat ali pa so popravljali negativne ocene.

^{***} Vključeni so kandidati, ki so opravljali poklicno maturo prvič v celoti.

opravljalo 13 kandidatov, ki so v povprečju dosegli 65,00 odstotnih točk in povprečno oceno 3,15, madžarščino pa 3 kandidati, ki so v povprečju dosegli 79,67 odstotnih točk in povprečno oceno 5,66. Skupaj je bilo pri prvem predmetu poklicne mature pozitivno ocenjenih 97,31 % kandidatov.

Kot **drugi predmet poklicne mature**^{***}, temeljni strokovno-teoretični predmet, so kandidati v skladu z izobraževalnim programom opravljali različne predmete. Skupaj je bilo pri drugem predmetu pozitivno ocenjenih 95,55 % kandidatov, ki so predmet opravljali, dosegli pa so povprečno oceno 3,38.

Za **tretji predmet poklicne mature**^{***} je matematiko izbralo 5.018 kandidatov, ki so v povprečju dosegli 63,96 odstotnih točk in povprečno oceno 3,11. Angleščino je izbralo 3.056 kandidatov, ki so v povprečju dosegli 74,83 odstotnih točk in povprečno oceno 3,32. Nemščino je izbralo 458 kandidatov, ki so v povprečju dosegli 76,54 odstotnih točk in povprečno oceno 3,54. Slovenščino kot drugi jezik je izbralo 7 kandidatov, ki so v povprečju dosegli 69,86 odstotnih točk in povprečno oceno 3,14. Italijanščino kot drugi jezik je izbralo 107 kandidatov, ki so v povprečju dosegli 75,58 odstotnih točk in povprečno oceno 3,60. Skupaj je bilo pri tretjem predmetu pozitivno ocenjenih 95,43 % kandidatov, ki so predmet opravljali.

Kandidati so v okviru **četrtega predmeta poklicne mature**^{***} imeli različne oblike praktičnega dela (izdelek, storitev), seminarsko nalogo z zagovorom ali izpitom iz predmeta oziroma vsebine v skladu z izobraževalnim programom, v katerem so opravljali poklicno maturo. Skupaj je bilo pri četrtem predmetu poklicne mature pozitivno ocenjenih 99,21 % kandidatov, ki so predmet opravljali; dosegli so povprečno oceno 4,12.

Splošni uspeh pri poklicni maturi se izrazi kot seštevek ocen vseh predmetov poklicne mature. Najnižje število točk pri uspešno opravljeni poklicni maturi je 8, najvišje pa 23. Splošni uspeh kandidatov, ki so poklicno maturo opravljali prvič, je bil v povprečju 14,98 točk (lani 14,84). Maturitetno spričevalo s pohvalo prejmejo kandidati, ki so dosegli izjemen splošni uspeh, in sicer 22 oz. 23 točk, ter kandidati, ki so pri prekvalifikaciji oziroma izboljševanju lahko dosegli 20 točk (največje možno število točk). Takih kandidatov je bilo 145² (lani ob tem času 100). Najvišji možni splošni uspeh (23 točk oz. 20 točk) je letos doseglo 31 kandidatov (julija lani 21)

Med 856 kandidati (lani 1.014), ki so poklicno maturo opravljali prvič v celoti, a neuspešno, ima 663 ali 77,45 % eno, 163 ali 19,04 % dve, 30 ali 3,50 % pa tri ali štiri negativne ocene.

Kandidati lahko popravljajo ali izboljšujejo rezultat spomladanskega roka poklicne mature v skladu z veljavnimi predpisi. Ti kandidati in kandidati, ki želijo prvič **opravljati poklicno maturo v jesenskem roku, so se morali prijaviti na svoji šoli najkasneje do 7. julija 2009**. Pisni del izpitov v jesenskem roku bo potekal med 24. in 29. avgustom, ustni del pa med 24. avgustom in 3. septembrom. Kandidati bodo z uspehom na jesenskem roku poklicne mature seznanjeni na srednjih šolah in organizacijah za izobraževanje odraslih **7. septembra**.

Izpiti iz posameznih predmetov splošne mature ob poklicni maturi

Kandidati, ki so opravljali poklicno maturo, so lahko opravljali tudi izpite iz **posameznega predmeta splošne mature**. Predmet je v skladu z razpisnimi pogoji za vpis v univerzitetne študijske programe pogoj za vpis v take programe. K spomladanskem roku se je prijavilo 1.709 kandidatov, izpite pa je opravljalo 1.332 kandidatov (lani 1.111) z 80 srednjih strokovnih šol. Od 1.332 kandidatov, ki so opravljali izpit iz 24 različnih predmetov, je bilo 775 ali 58,18 % uspešnih (lani 62,47 %).

² Med 145 kandidati sta dva, ki sta pri prekvalifikaciji dosegla največje možno število točk (20 točk).

Mednarodna matura³

Na II. gimnaziji Maribor in ljubljanski Gimnaziji Bežigrad le mednarodno maturo letos opravljala že osemnajsta generacija dijakov.

Izpite mednarodne mature je na obeh gimnazijah opravljalo skupaj 39 dijakov iz Slovenije in 24 tujcev. Izmed vseh dijakov, tako tistih iz Slovenije kot tujcev, je bilo kar 16 zlatih maturantov, kar pomeni, da so na mednarodni maturi dosegli vsaj 40 točk.

Na II. gimnaziji Maribor je mednarodno maturo opravljalo 19 slovenskih dijakov in 9 tujcev, pri čemer znaša povprečje slovenskih dijakov 36,9 točke, povprečje dijakov tujcev pa 35,0 točke.

Na Gimnaziji Bežigrad je mednarodno maturo opravljalo 20 slovenskih dijakov in 15 tujcev. Slovenski dijaki so dosegli v povprečju 38,4 točke, dijaki tujci pa 32,0 točke.

Podatki tudi letos kažejo, da se dijaki II. gimnazije Maribor in Gimnazije Bežigrad z odličnimi dosežki uvrščajo v sam vrh med več kot 1.300 šolami po svetu, kjer opravljajo mednarodno maturo.

Vpis na univerze, visokošolske zavode in višje strokovne šole

Javni in koncesionirani samostojni visokošolski zavodi⁴ so za dodiplomski študij letos razpisali **19.785** vpisnih mest za redni in **7.470** mest za izredni študij, skupaj torej **27.255** vpisnih mest. Za redni študij po univerzitetnih študijskih programih je na voljo 12.468 vpisnih mest (od tega 809 mest za enovite magistrske študijske programe), po visokošolskih strokovnih programih pa 7.317. Za izredni študij je razpisanih 3.075 vpisnih mest v univerzitetnih (od tega 65 v enovitih magistrskih) in 4.395 v visokošolskih strokovnih študijskih programih.

Visokošolske prijavnoinformacijske službe razpis za vpis obvezuje, da ob upoštevanju zbranih podatkov iz srednješolskih spričeval, spričeval o splošni maturi in poklicni maturi ter podatkov o preizkusih nadarjenosti **najkasneje do 23. julija 2009** pripravijo sezname sprejetih kandidatov. Tako kot lani bodo tudi letos **vsii kandidati** o tem **obveščeni po pošti na domači naslov**. **Podatke o še prostih mestih** bodo prijavneposlužbe univerz in visokošolski zavodi po izteku roka za vpis sprejetih v prvem roku, to je **20. avgusta 2009**, objavili na svojih spletnih straneh. Obrazec *Druga prijava za vpis v 1. letnik* dodiplomskega študija bo na voljo bo v vseh večjih papirnicah in knjigarnah, kandidati pa jo bodo lahko oddali **od 20. do 28. avgusta 2009**, tudi v tem roku visokošolski prijavneposlužbi univerze, lahko celo prek njihovih spletnih strani.

Za izobraževanje na **60 javnih in zasebnih višjih strokovnih šolah⁵** je bilo spomladi razpisanih **4.070** mest za redni študij in **9.611** mest za izredni študij, skupaj **13.681** mest. Izbirni postopek tudi za te šole poteka na enem mestu, v Višješolski prijavneposlužbi (sedež ima v Šolskem centru Celje). **Izidi** bodo znani najpozneje **do 24. julija 2009**, **vsak kandidat bo**, tako kot v visokem šolstvu, o tem **pisno obveščen**. Jeseni bo potekal vpis na še prosta mesta vse **do 1. oktobra 2009**. Razpisno-vpisni postopek je podrobno opisan v Razpisu za vpis v višje strokovno izobraževanje v študijskem letu 2009/2010, objavljenem na spletnih straneh Ministrstva za šolstvo in šport.

³ Vir: Ministrstvo za šolstvo in šport, 2009.

⁴ Vir: Ministrstvo za visoko šolstvo, znanost in tehnologijo, 2009.

⁵ Vir: Ministrstvo za šolstvo in šport, 2009.

Kandidati z najboljšim splošnim uspehom pri splošni maturi

Najboljši uspeh na splošni maturi je 34 točk. Dosežejo ga kandidati, ki so izbrali dva predmeta na višji ravni zahtevnosti in so pri vseh maturitetnih predmetih dosegli odličen uspeh.

V letošnjem spomladanskem roku splošne mature je tak uspeh pri splošni maturi doseglo 33 kandidatov:

Aljaž Bertoncelej, Celje	Ines Muršič, Lendava
Iva Božič, Ljubljana	Andreja Nusdorfer, Nova Gorica
Alen Crevar, Rogaška Slatina	Peter Panjan, Ljubljana
Janja Dermol, Ljubljana	Urša Petek, Ljubljana
Dita Dichlberger, Črnomelj	Gašper Poklukar, Jesenice
Eva Eržen Winkler, Nova Gorica	Sara Redenšek, Celje
Urška Gabor, Lendava	Jernej Repas, Slovenj Gradec
Jurij Hanžel, Ljubljana	Lana Semečnik, Velenje
Barbara Hüll, Murska Sobota	Tamara Stojanov, Črnomelj
Tina Janša, Jesenice	Vida Šet, Brežice
Tamara Juričič, Celje	Karmen Štendler, Ljubljana
Katarina Kovačič, Maribor	Natalija Tominšek, Ljubljana - Šentvid
Irena Kuhar, Ljubljana	Andrej Turk, Ajdovščina
Marija Malgaj, Celje	Nina Turk, Novo mesto
Slađana Malić, Celje	Irma Zidar, Ivančna Gorica
Nina Milevoj, Ljubljana	Blaž Zupanc, Kranj
Neža Muhič, Ptuj	

Skupaj z njimi bo še 346 maturantov, ki so na spomladanskem roku splošne mature dosegli od 30 do 33 točk, na svoji šoli 13. julija prejelo maturitetna spričevala s pohvalo.

Vseh zlatih maturantov trinajste generacije je torej 379, prihajajo pa z 48 slovenskih šol iz naslednjih krajev: Ajdovščina, Brežice, Celje, Črnomelj, Domžale, Idrija, Ivančna Gorica, Jesenice, Kamnik, Kočevje, Koper, Kranj, Krško, Lendava, Litija, Ljubljana, Ljubljana - Šentvid, Ljutomer, Maribor, Murska Sobota, Nova Gorica, Novo mesto, Piran, Postojna, Ptuj, Ravne na Koroškem, Rogaška Slatina, Sežana, Slovenj Gradec, Slovenske Konjice, Škofja Loka, Škofljica, Tolmin, Trbovlje, Velenje, Vipava.

Največje število točk pri predmetih skupnega dela splošne mature in tistih predmetih, pri katerih je splošno maturo opravljalo več kot tisoč kandidatov, so dosegli:

Slovenščina (98 odstotnih točk)

Jurij Hanžel, Ljubljana
Teja Simčič, Tolmin

Matematika (osnovna raven – 100 odstotnih točk)

Nejc Bobovnik, Maribor
Urška Čotar, Nova Gorica
Mateja Dolenc, Škofljica
Matej Hreščak, Ljubljana
Sabina Javornik, Celje
Nina Kordiš, Ljubljana
Ana Pisar, Ravne na Koroškem
Hana Polak, Celje
Mateja Vrečič, Maribor

Matematika (višja raven – 100 odstotnih točk)

Vasilija Dobrič, Koper
Črtomir Ošep, Ljubljana
Aleksander Simonič, Ljubljana
Gorazd Štalekar, Slovenj Gradec
Niko Tratnik, Maribor
Jurij Volčič, Ljubljana - Šentvid
Blaž Zupanc, Kranj

Angleščina (osnovna raven – 98 odstotnih točk)

Matej Janežič, Nova Gorica

Angleščina (višja raven – 99 odstotnih točk)

Jurij Hanžel, Ljubljana

Irena Kuhar, Ljubljana

Estera Pirnat, Ljubljana

Gašper Poklukar, Jesenice

Anže Šarabon, Kranj

Nemščina (osnovna raven – 99 odstotnih točk)

Marijan Davidovič, Novo mesto

Mitja Kurbos, Ljutomer

Katharina Vuzem, Ljutomer

Fizika (100 odstotnih točk)

Blaž Rugelj, Ljubljana

Nejc Umek, Ljubljana

Biologija (97 odstotnih točk)

Nina Turk, Novo mesto

Nejc Umek, Ljubljana

Kemija (100 odstotnih točk)

Urša Petek, Ljubljana

Gašper Poklukar, Jesenice

Petra Rižnik, Slovenj Gradec

Kaja Hacin, Ljubljana

Jani Jamnik, Slovenj Gradec

Marija Malgaj, Celje

Jernej Repas, Slovenj Gradec

Geografija (96 odstotnih točk)

Andreja Hlastan, Brežice

Andraž Zalar, Postojna

Zgodovina (97 odstotnih točk)

Špela Brglez, Maribor

Sociologija (100 odstotnih točk)

Alja Lodrant, Ravne na Koroškem

Psihologija (99 odstotnih točk)

Špela Brglez, Maribor

Petra Rižnik, Slovenj Gradec

Kandidati z najboljšim splošnim uspehom pri poklicni maturi

V letošnjem spomladanskem roku je najboljši uspeh pri poklicni maturi doseglo 31 kandidatov:

Nives Olaj, Murska Sobota	Tjaša Matjašec, Ljubljana
Natalija Fale, Celje	Daša Režonja, Maribor
Anja Pinter, Celje	Dušan Starašinič, Novo mesto
Anita Munda, Ptuj	Matevž Mihalič, Novo mesto
Anita Polak, Ljubljana	Gregor Bizjak, Ljubljana
Viktorija Ternar, Ljutomer	Majda Košir, Kranj
Rožle Penca, Celje	Špela Dolšak, Maribor
Katarina Kovač, Celje	Veronika Erjavec, Ljubljana
Jasmina Capl, Maribor	Sebastjan Žic, Kamnik
Matej Pal, Maribor	Nina Lušina, Radovljica
Alenka Orehek, Ljubljana	Urša Švegel, Radovljica
Rok Vintar, Krško	Anja Zorc, Izola
Sara Zavec, Ljubljana	Klara Križaj, Ljubljana
Klavdija Štrukelj, Ajdovščina	Ana Murn, Ljubljana
Sabina Glavač, Murska Sobota	

Vseh zlatih maturantov letošnjega spomladanskega roka je torej 145, prihajajo pa z 66 srednjih šol in organizacij za izobraževanje odraslih.

Največje število odstotnih točk pri poklicni maturi po predmetih so dosegli:

Slovenščina (99 odstotnih točk)

Eva Ferfolja, Izola

Matematika (100 odstotnih točk)

Monika Beč, Ajdovščina
David Jesenko, Celje
Katarina Kovač, Celje
Mitja Miklavčič, Ljubljana
Tamara Obreza, Celje
Nives Olaj, Murska Sobota
Tjaša Panič, Ljutomer
Anja Pinter, Celje
Maja Polšak, Celje
Anja Repnik, Slovenska Bistrica
Rok Rožič, Maribor
Nejc Štalec, Škofja Loka
Viktorija Ternar, Ljutomer
Anton Zvonko Gazvoda, Novo mesto
Nika Žgank, Celje
Patrick Žibret, Zagorje ob Savi

Angleščina (100 odstotnih točk)

Elena Glamočanin, Izola

Nemščina (100 odstotnih točk)

Jerneja Debevc, Novo mesto
Ana Starešinič, Novo mesto
Vika Šafarič, Maribor

Pri **drugem predmetu** poklicne mature je 100 odstotnih točk doseglo 66 kandidatov, pri **četrtem predmetu** poklicne mature pa 671 kandidatov.

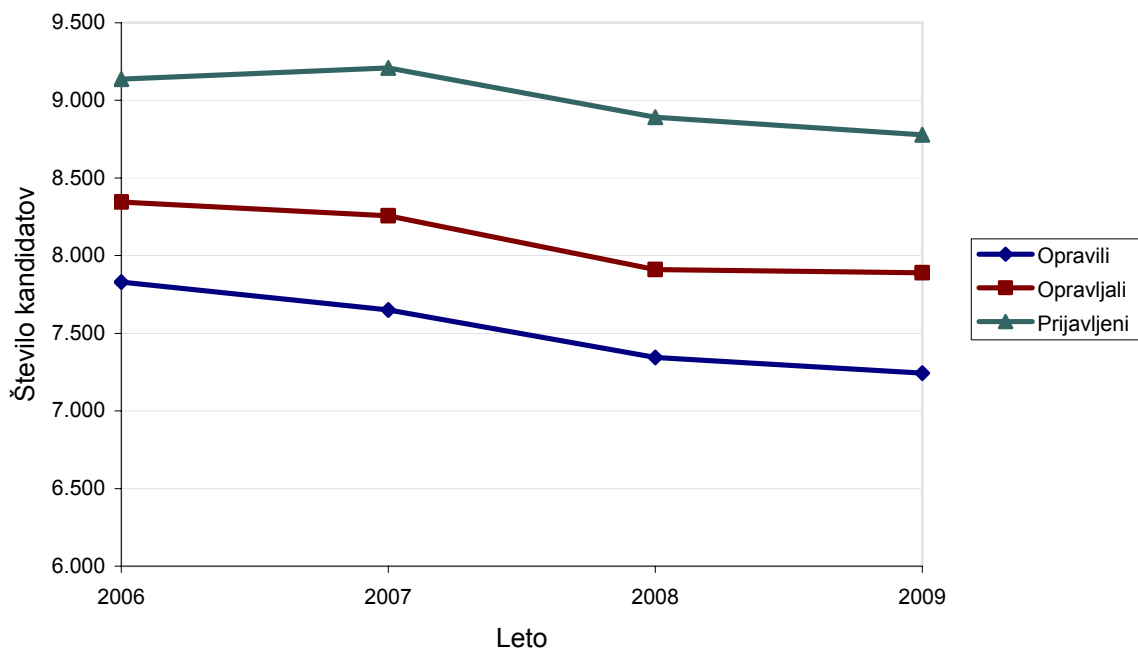
Tabele in grafi

Splošna matura⁶

Število kandidatov in povprečne ocene po predmetih

Primerjava števila kandidatov v spomladanskih rokih

	2006	2007	2008	2009
Število prijavljenih kandidatov	9.136	9.210	8.892	8.779
Število odjavljenih kandidatov	781	944	970	860
Število kandidatov, ki so opravljali maturo	8.346	8.256	7.910	7.889
Število kandidatov, ki so opravili maturo	7.829	7.649	7.345	7.244
Odstotek kandidatov, ki so opravili maturo	93,81 %	92,65 %	92,86 %	91,82 %
Število negativnih	517	607	565	645
Število neudeleženih	9	10	12	30



Vir: Državni izpitni center, 2009.

⁶ V vseh tabelah in grafih za splošno maturo so upoštevani kandidati, ki so obiskovali gimnazijski program, imajo status dijaka in opravljajo maturo prvič v celoti.

Povprečne ocene po predmetih v spomladanskih rokih

Predmet	2006	2007	2008	2009
103 Slovenščina	3,28	3,25	3,46	3,39
111 Italijanščina m. j.	3,79	4,04	3,68	3,24
131 Madžarščina m. j.	3,83	4,00	4,40	4,20
191 Slovenščina v Prekmurju	4,25	4,00	3,75	4,25
201 Slovenščina v Slovenski Istri	3,50	4,11	4,50	3,50
221 Italijanščina	3,46	3,43	3,48	3,51
222 Italijanščina (V)	3,79	3,69	4,17	3,90
231 Madžarščina kot drugi jezik	4,17	5,00	4,22	4,10
241 Angleščina	3,52	3,37	3,27	3,31
242 Angleščina (V)	4,23	4,15	4,40	4,47
251 Nemščina	3,50	3,43	3,57	3,64
252 Nemščina (V)	4,39	4,47	4,74	4,64
261 Francoščina	3,85	3,69	3,81	4,04
262 Francoščina (V)	4,02	4,09	4,05	4,17
271 Latinščina	3,89	3,90	4,11	4,00
272 Latinščina (V)	3,82	4,06	3,68	3,75
281 Španščina	3,66	4,27	3,96	3,84
282 Španščina (V)	4,07	4,45	4,42	4,37
291 Ruščina	4,00	4,00	4,17	4,29
292 Ruščina (V)	3,90	4,77	4,78	4,86
301 Grščina	4,50	5,00		3,75
302 Grščina (V)				4,50
401 Matematika	3,39	3,14	3,18	3,03
402 Matematika (V)	4,15	4,05	4,05	4,18
411 Fizika	3,61	3,47	3,48	3,56
421 Biologija	3,69	3,61	3,57	3,47
431 Kemija	3,83	3,79	3,68	3,67
441 Biotehnologija	3,20	3,42	2,90	3,57
451 Informatika		3,38	3,30	3,33
501 Geografija	3,42	3,14	3,34	2,93
511 Zgodovina	3,05	3,12	3,20	3,08
521 Sociologija	3,10	3,12	3,07	3,22
531 Filozofija	3,72	3,75	3,72	3,82
541 Psihologija	3,16	3,19	3,00	3,25
551 Likovna teorija	3,33	3,71	3,63	3,72
561 Umetnostna zgodovina	3,42	3,54	3,55	3,64
581 Glasba – glasbeni stavek	3,67	3,17	3,50	3,91
591 Glasba – petje, inštrument	4,20	4,28	4,12	4,38
601 Glasba – jazz in zabavna gl.	4,00		4,50	5,00
611 Glasba – balet	4,67	5,00	5,00	4,60
631 Sodobni ples	3,89	4,27	3,89	3,69
641 T. in zg. drame in gledališče	3,62	4,10	3,50	3,36
701 Ekonomija	3,17	3,29	3,03	3,29
741 Mehanika	2,89	3,10	3,41	3,65
771 Elektrotehnika	3,48	2,93	3,22	3,26
781 Računalništvo	2,97	3,03	3,01	3,06
801 Materiali (lesarstvo)	4,50	2,50	2,50	4,00
803 Materiali (gradbeništvo)	3,67	3,83	4,22	3,64

Vir: Državni izpitni center, 2009.

Število kandidatov po predmetih v spomladanskih rokih

Predmet	2006	2007	2008	2009
103 Slovenščina	8.328	8.228	7.882	7.866
111 Italijanščina m. j.	19	28	25	29
131 Madžarščina m. j.	6	7	10	10
191 Slovenščina v Prekmurju	4	1	4	4
201 Slovenščina v Slovenski Istri	10	9	6	14
221 Italijanščina	195	159	132	156
222 Italijanščina (V)	106	95	99	68
231 Madžarščina kot drugi jezik	12	5	9	10
241 Angleščina	5.529	5.092	4.933	5.089
242 Angleščina (V)	1.990	2.297	2.171	2.101
251 Nemščina	1.150	1.164	1.026	981
252 Nemščina (V)	328	275	259	229
261 Francoščina	120	112	100	112
262 Francoščina (V)	56	53	65	60
271 Latinščina	27	20	19	21
272 Latinščina (V)	57	35	44	28
281 Španščina	38	82	96	114
282 Španščina (V)	162	136	174	208
291 Ruščina	1	3	6	7
292 Ruščina (V)	10	13	9	7
301 Grščina	2	3		4
302 Grščina				2
401 Matematika	6.647	6.465	6.371	6.438
402 Matematika (V)	1.703	1.795	1.544	1.468
411 Fizika	1.449	1.582	1.560	1.484
421 Biologija	1.225	1.317	1.149	1.209
431 Kemija	1.049	1.120	1.148	1.270
441 Biotehnologija	104	93	109	60
451 Informatika		270	245	339
501 Geografija	3.641	3.683	3.724	3.590
511 Zgodovina	2.822	2.536	2.334	2.093
521 Sociologija	1.353	1.261	1.086	1.062
531 Filozofija	211	217	187	208
541 Psihologija	1.531	1.418	1.462	1.608
551 Likovna teorija	97	96	100	106
561 Umetnostna zgodovina	448	366	384	380
581 Glasba – glasbeni stavek	9	6	8	11
591 Glasba – petje, inštrument	74	78	65	85
601 Glasba – jazz in zabavna gl.	1		2	1
611 Glasba – balet	3	2	2	5
631 Sodobni ples	9	11	9	13
641 T. in zg. drame in gledališče	21	20	18	22
701 Ekonomija	834	759	682	626
741 Mehanika	153	134	128	124
771 Elektrotehnika	93	136	89	108
781 Računalništvo	129	125	104	95
801 Materiali (lesarstvo)	2	2	4	1
803 Materiali (gradbeništvo)	12	12	9	22

Vir: Državni izpitni center, 2009.

Porazdelitev kandidatov po splošnem uspehu

Porazdelitev splošnega uspeha v spomladanskih rokih (delež kandidatov)

Skupno štev. točk	2006	2007	2008	2009
10	0,18 %	0,30 %	0,41 %	0,29%
11	1,19 %	1,83 %	1,67 %	1,42%
12	3,27 %	3,73 %	3,17 %	3,55%
13	4,71 %	5,54 %	4,49 %	5,37%
14	5,66 %	6,84 %	6,00 %	6,29%
15	7,20 %	6,67 %	7,07 %	6,94%
16	7,19 %	7,88 %	7,45 %	7,66%
17	7,31 %	7,67 %	7,42 %	7,79%
18	8,09 %	7,02 %	7,07 %	7,37%
19	7,38 %	6,76 %	6,93 %	7,22%
20	6,90 %	6,56 %	6,55 %	6,70%
21	6,39 %	6,26 %	6,00 %	5,95%
22	5,56 %	4,95 %	5,99 %	5,77%
23	5,01 %	4,46 %	5,34 %	4,65%
24	4,16 %	4,34 %	4,59 %	4,56%
25	4,16 %	3,70 %	3,83 %	3,30%
26	3,15 %	3,26 %	3,47 %	3,09%
27	2,86 %	2,61 %	2,98 %	2,53%
28	2,55 %	2,05 %	2,71 %	2,14%
29	1,99 %	1,99 %	1,74 %	2,18%
30	1,61 %	1,49 %	1,48 %	1,57%
31	1,28 %	1,35 %	1,43 %	1,34%
32	0,86 %	1,26 %	1,03 %	0,95%
33	0,82 %	0,84 %	0,65 %	0,91%
34	0,52 %	0,64 %	0,52 %	0,46%
	100,00 %	100,00 %	100,00 %	100,00%

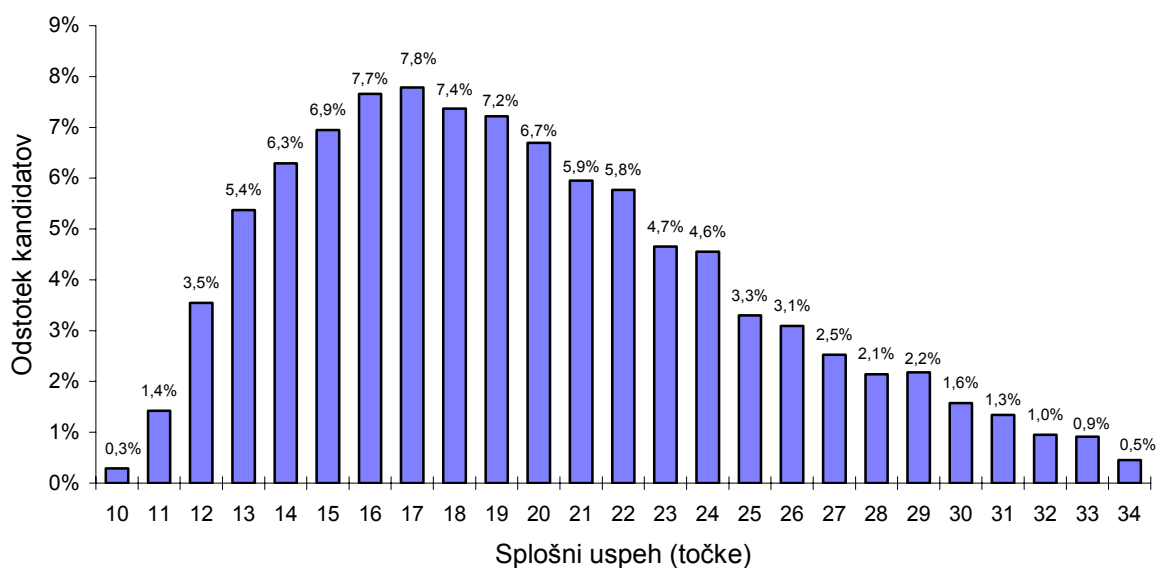
Vir: Državni izpitni center, 2009.

Porazdelitev splošnega uspeha v spomladanskih rokih (število kandidatov)

Skupno štev. točk	2006	2007	2008	2009
10	14	23	30	21
11	93	140	123	103
12	256	285	233	257
13	369	424	330	389
14	443	523	441	456
15	564	510	519	503
16	563	603	547	555
17	572	587	545	564
18	633	537	519	534
19	578	517	509	523
20	540	502	481	485
21	500	479	441	431
22	435	379	440	418
23	392	341	392	337
24	326	332	337	330
25	326	283	281	239
26	247	249	255	224
27	224	200	219	183
28	200	157	199	155
29	156	152	128	158
30	126	114	109	114
31	100	103	105	97
32	67	96	76	69
33	64	64	48	66
34	41	49	38	33
	7.829	7.649	7.345	7.244

Vir: Državni izpitni center, 2009.

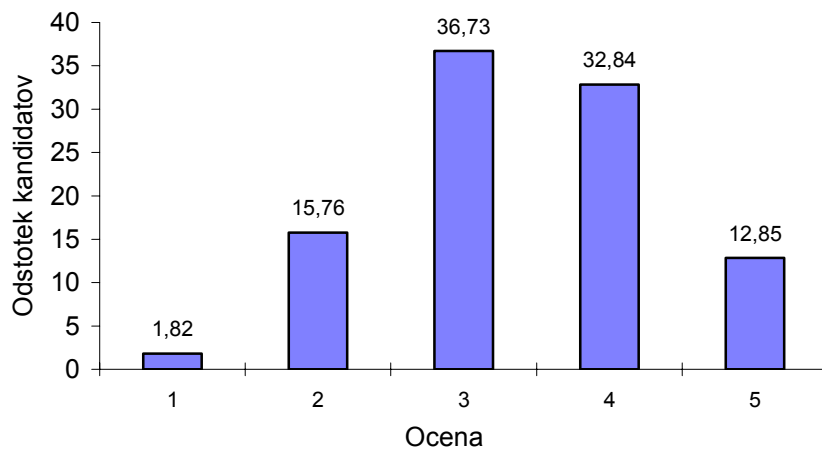
Porazdelitev splošnega uspeha v spomladanskem roku 2009



Vir: Državni izpitni center, 2009.

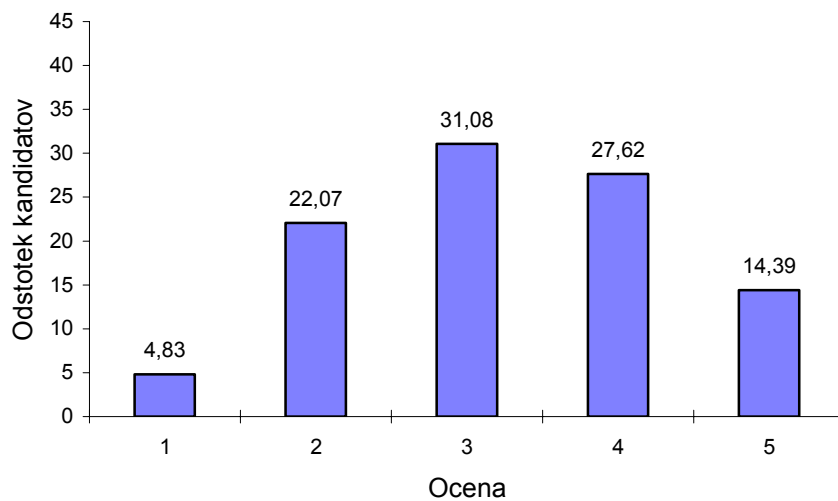
Porazdelitev ocen kandidatov pri posameznih predmetih – spomladanski rok 2009

Slovenščina



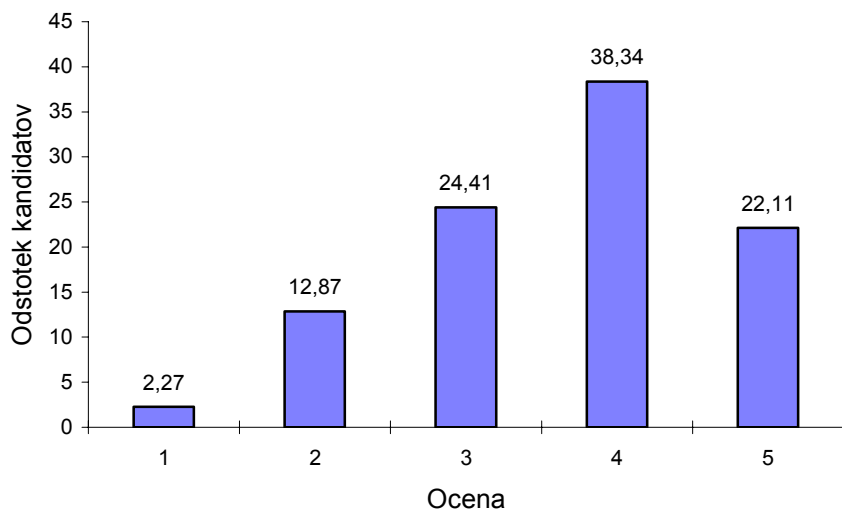
Vir: Državni izpitni center, 2009.

Matematika (osnovna in višja raven)



Vir: Državni izpitni center, 2009.

Angleščina (osnovna in višja raven)



Vir: Državni izpitni center, 2009.

Poklicna matura⁷

Število kandidatov in povprečne ocene po predmetih

Predmet	Štev. kandidatov		Povprečna ocena		Uspešni		Odstotek uspešnih	
	2008	2009	2008	2009	2008	2009	2008	2009
Slovenščina*	8.777	8.630	3,60	3,71	8.492	8.397	96,75	97,30
Italijanščina*	14	13	2,36	3,15	11	13	78,57	100,00
Madžarščina*	8	3	4,38	5,67	8	3	100,00	100,00
Angleščina	3.128	3.056	3,39	3,32	3.057	2.990	97,73	97,84
Nemščina	541	458	3,50	3,54	524	442	96,86	96,51
Slovenščina kot drugi jezik	7	7	2,29	3,14	4	6	57,14	85,71
Italijanščina kot drugi jezik	136	107	3,65	3,60	133	106	97,79	99,07
Matematika	4.987	5.018	3,25	3,11	4.693	4.707	94,10	93,80
Drugi predmet	8.799	8.646	3,24	3,38	8.282	8.261	94,12	95,55
Četrty predmet	8.799	8.646	4,07	4,12	8.712	8.578	99,01	99,21

* Od leta 2005 so ocene od 1-5 iz slovenščine, italijanščine in madžarščine povišane v ocenjevalno lestvico od 1–8.

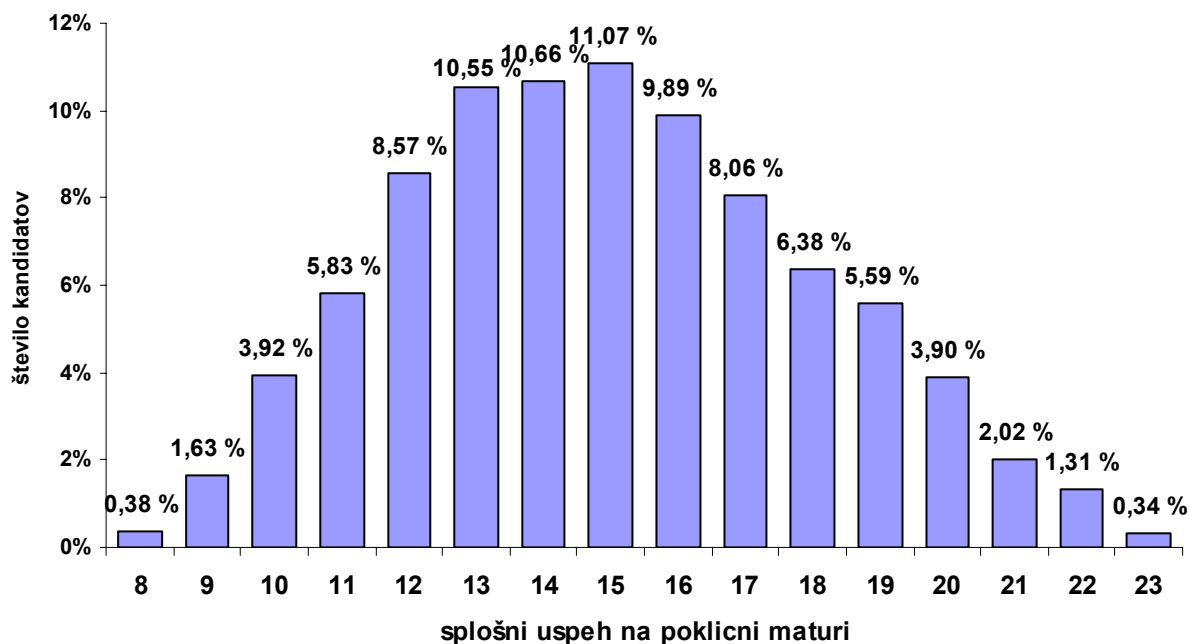
Vir: Državni izpitni center, 2009.

⁷ V vseh tabelah in grafih za poklicno matura so upoštevani kandidati, ki so poklicno matura opravljali prvič v celoti.

Porazdelitev kandidatov po splošnem uspehu

Skupno štev. točk	2007 %	2008 %	2009 %	Štev. kandidatov 2009
8	0,49 %	0,36 %	0,38 %	33
9	1,64 %	1,38 %	1,63 %	141
10	3,89 %	3,85 %	3,92 %	339
11	6,58 %	6,52 %	5,83 %	504
12	9,14 %	9,08 %	8,57 %	741
13	10,52 %	10,39 %	10,55 %	912
14	10,21 %	11,00 %	10,66 %	922
15	10,16 %	10,23 %	11,07 %	957
16	9,31 %	10,01 %	9,89 %	855
17	8,26 %	8,23 %	8,06 %	697
18	6,35 %	6,31 %	6,38 %	552
19	4,46 %	4,64 %	5,59 %	483
20	3,12 %	3,08 %	3,90 %	337
21	2,06 %	2,28 %	2,02 %	175
22	1,10 %	0,89 %	1,31 %	113
23	0,25 %	0,23 %	0,34 %	29

Vir: Državni izpitni center, 2009.

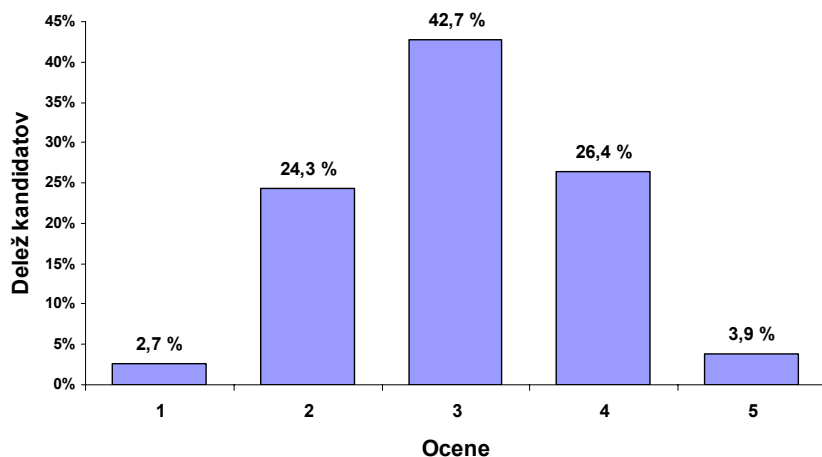


Vir: Državni izpitni center, 2009.

Porazdelitev ocen kandidatov pri posameznih predmetih – spomladanski rok 2009

Slovenščina

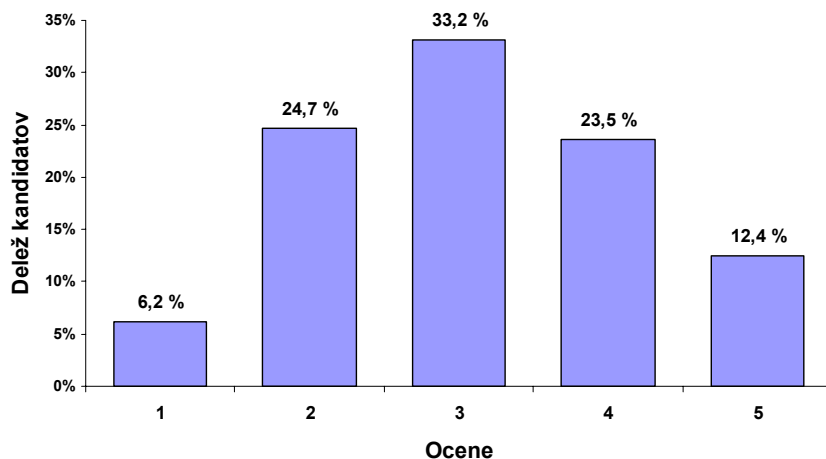
Ocena	Štev. kandidatov	% kandidatov	Štev. ostalih	% ostalih	Štev. dijakov	% dijakov
1	232	2,7 %	50	3,2 %	182	2,6 %
2	2.094	24,3 %	466	29,6 %	1.628	23,1 %
3	3.686	42,7 %	679	43,1 %	3.007	42,6 %
4	2.282	26,4 %	334	21,2 %	1.948	27,6 %
5	336	3,9 %	46	2,9 %	290	4,1 %
Skupaj	8.630	100,0 %	1.575	100,0 %	7.055	100,0 %



Vir: Državni izpitni center, 2009.

Matematika

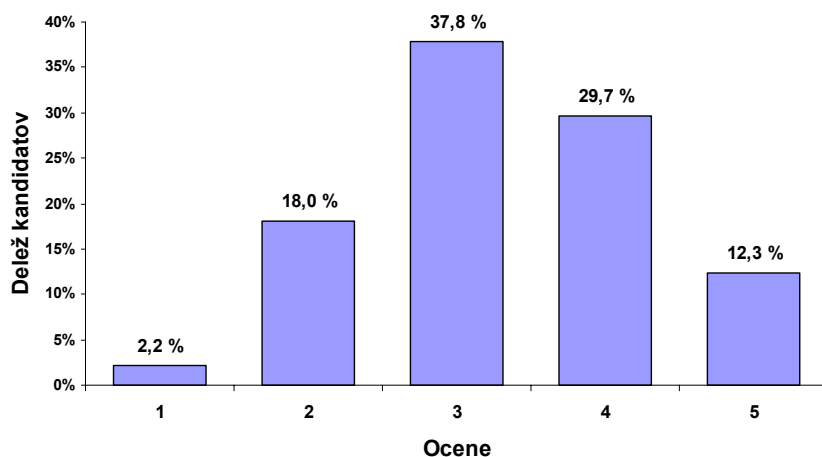
Ocena	Štev. kandidatov	% kandidatov	Štev. ostalih	% ostalih	Štev. dijakov	% dijakov
1	311	6,2 %	67	8,0 %	244	5,8 %
2	1.239	24,7 %	271	32,3 %	968	23,2 %
3	1.664	33,2 %	293	34,9 %	1.371	32,8 %
4	1.181	23,5 %	169	20,1 %	1.012	24,2 %
5	623	12,4 %	40	4,8 %	583	14,0 %
Skupaj	5.018	100,0 %	840	100,0 %	4.178	100,0 %



Vir: Državni izpitni center, 2009.

Angleščina

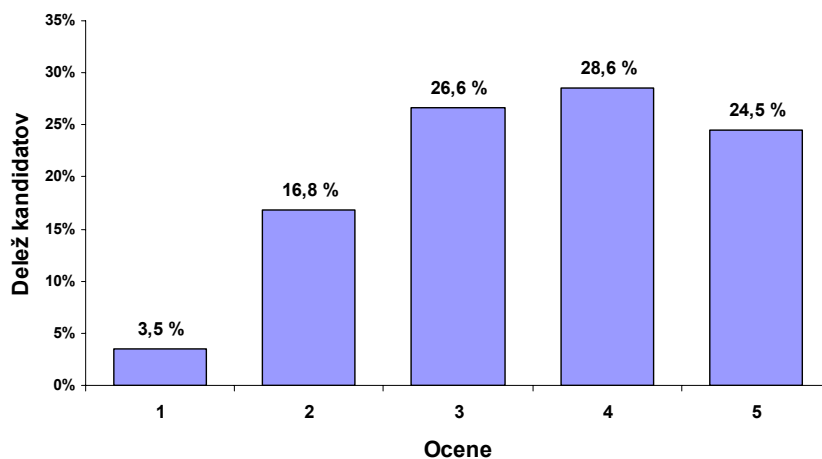
Ocena	Štev. kandidatov	% kandidatov	Štev. ostalih	% ostalih	Štev. dijakov	% dijakov
1	66	2,2 %	19	3,4 %	47	1,9 %
2	551	18,0 %	136	24,1 %	415	16,7 %
3	1.156	37,8 %	204	36,1 %	952	38,2 %
4	907	29,7 %	137	24,2 %	770	30,9 %
5	376	12,3 %	69	12,2 %	307	12,3 %
Skupaj	3.056	100,0 %	565	100,0 %	2.491	100,0 %



Vir: Državni izpitni center, 2009.

Nemščina

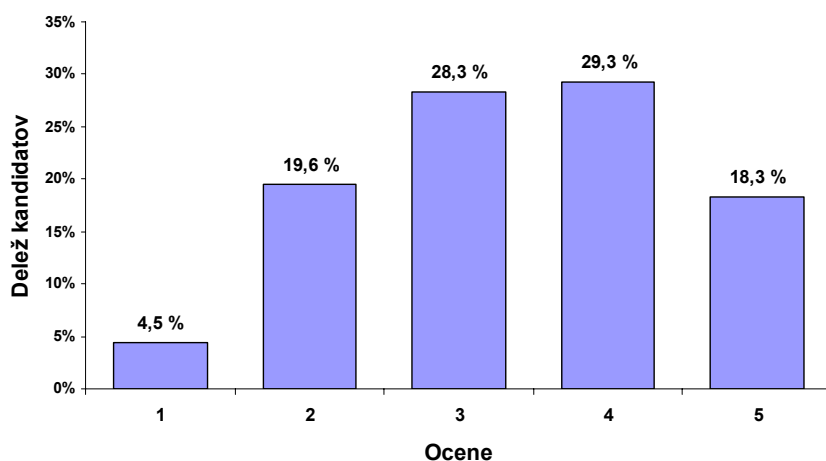
Ocena	Štev. kandidatov	% kandidatov	Štev. ostalih	% ostalih	Štev. dijakov	% dijakov
1	16	3,5 %	7	5,2 %	9	2,8 %
2	77	16,8 %	34	25,2 %	43	13,3 %
3	122	26,6 %	42	31,1 %	80	24,8 %
4	131	28,6 %	31	23,0 %	100	31,0 %
5	112	24,5 %	21	15,6 %	91	28,2 %
Skupaj	458	100,0 %	135	100,0 %	323	100,0 %



Vir: Državni izpitni center, 2009.

Drugi predmet poklicne mature

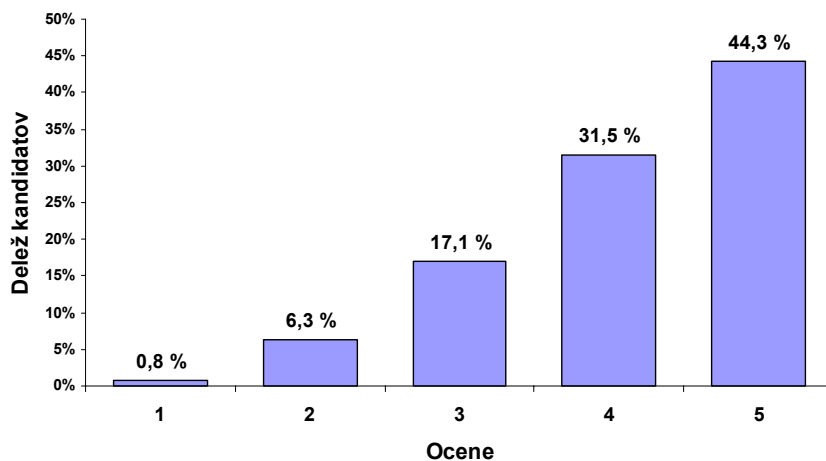
Ocena	Štev. kandidatov	% kandidatov	Štev. ostalih	% ostalih	Štev. dijakov	% dijakov
1	385	4,5 %	64	4,1 %	321	4,5 %
2	1.691	19,6 %	232	14,7 %	1.459	20,6 %
3	2.450	28,3 %	423	26,8 %	2.027	28,7 %
4	2.534	29,3 %	502	31,9 %	2.032	28,7 %
5	1.586	18,3 %	355	22,5 %	1.231	17,4 %
Skupaj	8.646	100,0 %	1.576	100,0 %	7.070	100,0 %



Vir: Državni izpitni center, 2009.

Četrti predmet poklicne mature

Ocena	Štev. kandidatov	% kandidatov	Štev. ostalih	% ostalih	Štev. dijakov	% dijakov
1	68	0,8 %	14	0,9 %	54	0,8 %
2	545	6,3 %	92	5,8 %	453	6,4 %
3	1.475	17,1 %	301	19,1 %	1.174	16,6 %
4	2.725	31,5 %	499	31,7 %	2.226	31,5 %
5	3.833	44,3 %	670	42,5 %	3.163	44,7 %
Skupaj	8.646	100,0 %	1.576	100,0 %	7.070	100,0 %



Vir: Državni izpitni center, 2009.

Posamezni izpiti splošne mature ob poklicni maturi

Predmet	Odstotek kandidatov	Prijavljeni	Opravljali	Opravili	Odstotek uspešnih	Povprečna ocena
Slovenščina kot drugi jezik na NMO v Slovenski Istri	0,18 %	3	2	1	50,00 %	2,50
Italijanščina	1,58 %	27	14	12	85,71 %	3,14
Italijanščina (V)	0,06 %	1	1	1	100,00 %	3,00
Madžarščina kot drugi jezik na NMO v Prekmurju	0,18 %	3	2	2	100,00 %	3,00
Angleščina	10,06 %	172	131	106	80,92 %	2,81
Angleščina (V)	0,64 %	11	9	9	100,00 %	4,22
Nemščina	3,22 %	55	50	49	98,00 %	3,84
Nemščina (V)	0,29 %	5	4	4	100,00 %	3,75
Francoščina	0,18 %	3	2	2	100,00 %	3,50
Španščina	0,18 %	3	3	2	66,67 %	2,33
Španščina (V)	0,06 %	1	0	0	—	—
Matematika	7,96 %	136	109	60	55,05 %	2,09
Fizika	6,73 %	115	95	63	66,32 %	2,03
Biologija	4,74 %	81	63	29	46,03 %	1,70
Kemija	4,86 %	83	76	43	56,58 %	1,96
Informatika	0,35 %	6	6	5	83,33 %	2,33
Geografija	7,55 %	129	102	36	35,29 %	1,48
Zgodovina	17,14 %	293	232	80	34,48 %	1,53
Sociologija	7,61 %	130	86	31	36,05 %	1,67
Filozofija	0,06 %	1	1	1	100,00 %	2,00
Psihologija	3,92 %	67	49	19	38,78 %	1,63
Likovna teorija	5,38 %	92	64	60	93,75 %	2,98
Umetnostna zgodovina	1,99 %	34	27	16	59,26 %	2,11
Glasba - petje in instrument	0,23 %	4	4	4	100,00 %	3,25
Ekonomija	5,97 %	102	80	49	61,25 %	1,94
Mehanika	2,57 %	44	38	32	84,21 %	2,66
Elektrotehnika	3,69 %	63	50	34	68,00 %	2,22
Računalništvo	2,63 %	45	32	25	78,13 %	2,72
	100,00 %	1709	1332	775	58,18 %	2,12

Vir: Državni izpitni center, 2009.