



REPUBLIKA SLOVENIJA
MINISTRSTVO ZA ŠOLSTVO IN ŠPORT



Državni izpitni center

ric

Splošna in poklicna matura 2011

Gradivo za novinarsko konferenco

13. julij 2011

Vsebina

Rezultati spomladanskega roka 2011

Splošna matura.....	3
Poklicna matura	6
Izpiti iz posameznih predmetov splošne mature ob poklicni maturi	7
Mednarodna matura.....	8
Vpis na univerze, visokošolske zavode in višje strokovne šole.....	8
Kandidati z najboljšim splošnim uspehom pri splošni maturi	10
Kandidati z najboljšim splošnim uspehom pri poklicni maturi.....	12

Tabele in grafi

Splošna matura.....	13
Število kandidatov in povprečne ocene po predmetih.....	13
Porazdelitev kandidatov po splošnem uspehu.....	16
Porazdelitev ocen kandidatov pri posameznih predmetih.....	18
Poklicna matura	20
Število kandidatov in povprečne ocene po predmetih.....	20
Porazdelitev kandidatov po splošnem uspehu.....	21
Porazdelitev ocen kandidatov pri posameznih predmetih.....	22
Posamezni izpiti splošne mature ob poklicni maturi.....	25

Rezultati spomladanskega roka 2011

Splošna matura

K letošnjemu spomladanskemu roku splošne mature se je na 86 šolah po Sloveniji prijavilo skupno 9.615 kandidatov, izpitov pa se je udeležilo 8.336* kandidatov (8.842 leta 2010, 9.221 leta 2009, 9.330 leta 2008, 9.773 leta 2007). Kandidati so opravljali splošno maturo iz 35 maturitetnih predmetov. Skupno je bilo na šolah izvedenih 42.645 izpitov. 1.349 zunanjih ocenjevalcev je ocenilo 90.068 izpitnih pol. Na srednjih šolah so izvedli 26.899 ustnih izpitov in ocenili 17.163 seminarskih nalog, laboratorijskih vaj oziroma projektnih ter raziskovalnih nalog.

V skladu z Zakonom o maturi lahko opravljajo splošno maturo tudi kandidati, ki so ali bodo v letu, v katerem jo opravljajo, dopolnili najmanj 21 let, ne da bi zaključili gimnazijsko izobraževanje. K spomladanskemu roku splošne mature se je prijavilo 465* takih kandidatov, izpite pa je opravljalo 274* kandidatov.

K spomladanskemu roku splošne mature se je prijavilo tudi 267* kandidatov, ki so opravljali maturitetni tečaj, izpite pa je po uspešno opravljenem maturitetnem tečaju opravljalo 176* kandidatov.

Državna komisija za splošno maturo (DK SM) je tudi letos skrbno spremljala potek spomladanskega roka splošne mature 2011 in v tem času obravnavala redna poročila o njeni izvedbi. Sproti je reševala posamezne primere kršitev izpitnega reda s strani kandidatov, lažje napake in kršitve šol ter druge pomanjkljivosti pri opravljanju izpitov (npr. napake kandidatov pri vnašanju odgovorov v izpitno gradivo oziroma t.i. »tehnične napake«) ter hkrati obravnavala tudi posamezne primere napak in drugih neskladnosti ali pomanjkljivosti izpitnega gradiva in sprejemala ustrezne ukrepe in sklepe. Hkrati ugotavlja, da je kršitev, napak in drugih pomanjkljivosti pri izvedbi splošne mature iz leta v leto manj, kar je posledica dobre organizacije vseh vključenih v pripravo in izvedbo splošne mature ter utečenosti vseh postopkov. DK SM je v skladu z Zakonom o maturi sproti obravnavala in reševala tudi številne prošnje dijakov, ki so iz upravičenih razlogov zaprosili za prilagoditve opravljanja splošne mature (npr. opravljanje mature v dveh delih). Tudi pri letošnji splošni maturi je bila izkazana ustrezna skrb za kandidate s posebnimi potrebami.

DK SM je na svoji ocenjevalni seji dne 7. 7. 2011 obravnavala predloge DPK SM za pretvorbo točk v ocene pri posameznih predmetih na letošnji splošni maturi. Ugotovila je, da je bila splošna matura v spomladanskem roku 2011 izvedena v skladu z maturitetnimi pravili, ki jih določajo Zakon o maturi, Pravilnik o splošni maturi in drugi akti, ki zadevajo splošno maturo. Maturitetni izpiti so bili izvedeni tako, kakor je bilo predvideno s koledarjem splošne mature. Za zagotavljanje varovanja izpitne tajnosti in verodostojnosti rezultatov spomladanskega roka splošne mature 2011 so bili v postopkih distribucije izpitnega gradiva na šole in mehanizmov varovanja izpitne tajnosti na šolah tudi letos izvedeni vsi potrebni ukrepi. Rezultati splošne mature so objektivni in verodostojni, saj so utemeljeni na preglednih in nadzorovanih maturitetnih postopkih in na nepristranskosti ter objektivnosti maturitetnega ocenjevanja.

DK SM je pri vseh predmetih na predlog DPK SM za pretvorbo točk v ocene na splošni maturi 2011 v skladu s 35. členom Zakona o maturi določila meje za pretvorbo točk v ocene. Na podlagi tega sklepa je Državni izpitni center opravil izračune končnega uspeha pri splošni maturi za vse kandidate in začel tiskati obvestila o uspehu in maturitetna spričevala, ki jih maturantom izročajo na njihovih šolah danes, v sredo, 13. julija 2011. Državni izpitni center je Visokošolski prijavno-informacijski službi univerz in Višješolski prijavni službi že predal podatke, na podlagi katerih bosta le-ti izvedli postopke razvrstitve in pripravili sezname sprejetih bodočih študentov.

DK SM je izrazila zadovoljstvo ob rezultatih, doseženih na splošni maturi v spomladanskem izpitnem roku 2011. Ocenila je, da sta zahtevnost in težavnost letošnje splošne mature v spomladanskem roku povsem primerljivi z zahtevnostjo in težavnostjo splošne mature v preteklih letih. DK SM ugotavlja, da so šolske maturitetne komisije, državne predmetne komisije za splošno maturo, Državni izpitni center, učitelji na šolah, ki so dijake učili pri maturitetnih predmetih ter jih pripravljali na splošno maturo in zunanji ocenjevalci, zelo kakovostno opravili svojo nalogo pri izvedbi spomladanskega roka splošne mature 2011, za kar vsem izraža svoje priznanje.

* Številka vključuje kandidate, ki so opravljali splošno maturo v celoti prvič, drugič, tretjič ali večkrat ali pa so popravljali negativne ocene.

Od 7.138** kandidatov, ki so uspešno zaključili četrti letnik gimnazije (60,41 % deklet in 39,59 % fantov) in so splošno maturo opravljali prvič, jih je izpite uspešno opravilo 6.572 ali 92,07 %, kar je primerljivo z lani, ko je bilo uspešnih 91,10 %. Neuspešnih kandidatov je bilo 566 ali 7,93 %, med njimi je bilo 329 ali 58,13 % deklet in 237 ali 41,87 % fantov; lansko leto je bilo neuspešnih 8,90 % kandidatov.

Od 125 kandidatov, ki so opravljali splošno maturo prvič kot 21-letniki, je bilo 22 ali 17,60 % uspešnih (lani 17,52 %). Od 147 kandidatov, ki so opravljali splošno maturo prvič po uspešno opravljenem maturitetnem tečaju, je bilo uspešnih 88 ali 59,86 % (lani 48,28 %).

V slovenskih regijah se je splošne mature udeležilo:

Regija	Število kandidatov
Pomurska regija	345
Podravska regija	1.344
Koroška regija	247
Savinjska regija	836
Zasavska regija	119
Spodnjeposavska regija	193
Jugovzhodna Slovenija	596
Osrednjeslovenska regija	2.783
Gorenjska regija	816
Notranjsko-kraška regija	116
Goriška regija	538
Obalno-kraška regija	403

Splošno maturo v celoti je ponovno opravljalo 230 kandidatov (lani 252), 27 ali 11,74 % jih je bilo pri tem uspešnih (lani 10,71 %); negativne ocene je popravljalo 621 kandidatov (lani 681), 319 ali 51,37 % jih je ocene popravilo (lani 47,28 %); ocene že opravljenih maturitetnih izpitov je izboljševalo 202 kandidatov, 117 ali 57,92 % jih je bilo pri tem uspešnih (lani 53,80 %).

Splošni uspeh pri maturi je seštevek točkovnih ocen, ki jih kandidati dosežejo pri posameznih predmetih. Odstotne točke, dosežene pri vseh delih izpita, se na podlagi meril pretvorijo v ocene od nezadostno (1) do odlično (5) oziroma točkovne ocene od 1 do 8. Najnižje število točk pri uspešno opravljeni splošni maturi je torej 10, najvišje pa 34. Kandidati, ki predmete opravljajo samo na osnovni ravni, lahko zberejo največ 28 točk, če vse opravijo z najvišjo oceno. Kandidati, ki zberejo 30 do 34 točk, opravijo vsaj en izpit tudi na višji ravni zahtevnosti.

Državna komisija za splošno maturo je tudi letos določila, da prejmejo **maturitetno spričevalo s pohvalo** kandidati, ki so bili ocenjeni z od 30 do 34 točkami. **Letos je takšnih maturantov** 335 (julija lani 280), med njimi je 225 deklet in 110 fantov. Najvišji možni splošni uspeh (34 točk) je letos doseglo 16 kandidatov (julija lani 18).

Splošni uspeh kandidatov, ki so prvič opravljali splošno maturo po končanem četrtem letniku gimnazije in jo opravili, je v povprečju 19,70 (julija lani 19,46)**. Povprečna ocena pri slovenščini je 3,34 (julija lani 3,31)**, pri matematiki 3,33 (julija lani 3,26)**, pri angleščini 3,47 (julija lani 3,44)** in pri nemščini 3,72 (julija lani 4,01)**.

Med 566** kandidati, ki splošne mature niso opravili, ima 268 ali 47,35 % eno, 202 ali 35,69 % dve, 96 ali 16,96 % pa tri ali več negativnih ocen. Kandidati z eno ali dvema negativnima ocenama bodo lahko v naslednjih rokih splošne mature opravljali popravne izpite iz negativno ocenjenih predmetov, kandidati s tremi ali več negativnimi ocenami pa bodo morali ponovno opravljati maturo v celoti.

** DK SM je na 48. seji dne 30. junija 2006 sprejela sklep, da se v nabor, na osnovi katerega se izdelata statistika za DPK SM, ki služi kot osnova postavljanja mej med ocenami, vključijo le kandidati, ki so obiskovali gimnazijski program, imajo status dijaka in opravljajo splošno maturo prvič v celoti.

Kandidati se k **jesenskemu roku splošne mature** prijavijo na šoli, najbolje takoj, **najkasneje naslednji dan po razglasitvi rezultatov 14. julija**. Pisce izpite bodo opravljali med 25. in 31. avgustom, do 3. septembra pa bodo šole izvajale tudi ustne izpite. Z rezultati jesenskega roka splošne mature bodo kandidati seznanjeni na šolah **16. septembra**, s pomočjo svoje šifre pa si jih bodo lahko istega dne od 5. ure zjutraj ogledali tudi na spletu.

Kandidati lahko v treh dneh po objavi rezultatov oddajo na Državni izpitni center zahtevo za **vpogled** v izpitno dokumentacijo. Najkasneje naslednji dan po opravljenem vpogledu v izpitno dokumentacijo lahko kandidat vloži na DK SM **obrazložen pisni ugovor na način izračuna izpitne ocene** ali **obrazložen pisni ugovor na oceno**. DK SM odloči o ugovoru v 60 dneh po prejemu pisne vloge. Kandidati lahko v 14 dneh po roku, ko se izpitna dokumentacija preneha hraniti kot izpitna tajnost, na Državni izpitni center naslovijo pisno vlogo za brezplačno vračilo svojih izpitnih pol.

Poklicna matura

K letošnjemu spomladanskemu roku poklicne mature se je prijavilo skupno 13.890 kandidatov (lani 13.793), izpitov se je na 160 srednjih šolah in organizacijah za izobraževanje odraslih udeležilo 9.591¹ kandidatov, od tega 6.683 dijakov in 2.908 ostalih.

V slovenskih regijah se je poklicne mature udeležilo:

Regija	Število dijakov	Število ostalih	Število vseh
Pomurska regija	414	146	560
Podravska regija	1203	438	1641
Koroška regija	223	94	317
Savinjska regija	1091	472	1563
Zasavska regija	68	89	157
Spodnjeposavska regija	46	9	55
Jugovzhodna Slovenija	702	270	972
Osrednjeslovenska regija	1835	808	2643
Gorenjska regija	506	329	835
Notranjsko-kraška regija	109	27	136
Goriška regija	317	106	423
Obalno-kraška regija	169	120	289

Poklicna matura ima skupni in izbirni del. Skupni del obsega prvi in drugi predmet poklicne mature. Prvi predmet poklicne mature je izpit iz slovenščine oziroma italijanščine ali madžarščine, drugi predmet poklicne mature je izpit iz temeljnega strokovno-teoretičnega predmeta. Izbirni del obsega tretji in četrti predmet poklicne mature. Tretji predmet poklicne mature je izpit iz matematike ali angleščine ali nemščine ali italijanščine kot tujega in drugega jezika. Četrti predmet poklicne mature je izdelek oz. storitev z zagovorom ali izpit iz določenega predmeta oziroma vsebine.

Državna komisija za poklicno maturo je 29. junija 2011 sprejela merila za pretvorbo točk v ocene za prvi in tretji predmet poklicne mature ter kriterije za izjemen splošni uspeh. S svojimi sklepi je tudi zagotovila, da so kandidati s posebnimi potrebami opravljali poklicno maturo na prilagojen način. Maturitetna spričevala in obvestila o uspehu so kandidati prejeli **na svojih šolah v sredo, 6. julija 2011**.

Poklicno maturo je prvič v celoti opravljalo 8.674 kandidatov (lani 8.399), to so kandidati, ki so v tem izpitnem roku opravljali vse štiri izpitne enote.

Od 8.674 kandidatov (4.594 deklet in 4.080 fantov), ki so poklicno maturo opravljali prvič v celoti, je maturo **uspešno opravilo** 7.710 kandidatov ali 88,89 % (lani 88,63 %). Dijaki so bili uspešni v 89,17 % in ostali v 87,99 %. Vseh kandidatov, ki so opravili poklicno maturo je bilo 8.286.

V izobraževalnem programu srednjega-strokovnega izobraževanja je izpite opravljalo 6.035*** kandidatov in so bili uspešni v 91,00 %, v izobraževalnem programu poklicno-tehniškega izobraževanja je izpite opravljalo 1.886 kandidatov in so bili uspešni v 79,43 % ter v izobraževalnem programu poklicni tečaj je izpite opravljalo 753 kandidatov in so bili uspešni v 97,61 %.

Kot **prvi predmet poklicne mature***** je slovenščino opravljal 8.661 kandidat, ki je v povprečju dosegel 69,37 odstotnih točk in povprečno oceno 3,77. Italijanščino kot prvi predmet poklicne mature je opravljalo

¹ Številka vključuje kandidate, ki so opravljali poklicno maturo v celoti prvič, drugič ali tretjič ali večkrat ali pa so popravljali negativne ocene.

*** Vključeni so kandidati, ki so opravljali poklicno maturo prvič v celoti.

7 kandidatov, ki so v povprečju dosegli 61,86 odstotnih točk in povprečno oceno 3,00, madžarščino pa 6 kandidatov, ki so v povprečju dosegli 66,40 odstotnih točk in povprečno oceno 3,67. Skupaj je bilo pri prvem predmetu poklicne mature pozitivno ocenjenih 97,88 % kandidatov.

Kot **drugi predmet poklicne mature*****, temeljni strokovno-teoretični predmet, so kandidati v skladu z izobraževalnim programom opravljali različne predmete. Skupaj je bilo pri drugem predmetu pozitivno ocenjenih 94,81 % kandidatov, ki so predmet opravljali, dosegli pa so povprečno oceno 3,29.

Za **tretji predmet poklicne mature***** je matematiko izbralo 4.857 kandidatov, ki so v povprečju dosegli 60,90 odstotnih točk in povprečno oceno 2,98. Angleščino je izbralo 3.274 kandidatov, ki so v povprečju dosegli 77,71 odstotnih točk in povprečno oceno 3,44. Nemščino je izbralo 449 kandidatov, ki so v povprečju dosegli 80,02 odstotnih točk in povprečno oceno 3,69. Slovenščino kot drugi jezik sta izbrala 2 kandidata, ki sta v povprečju dosegla 70,50 odstotnih točk in povprečno oceno 3,50. Italijanščino kot drugi jezik je izbralo 92 kandidatov, ki so v povprečju dosegli 81,54 odstotnih točk in povprečno oceno 3,85. Skupaj je bilo pri tretjem predmetu pozitivno ocenjenih 94,51 % kandidatov, ki so predmet opravljali.

Kandidati so v okviru **četrtega predmeta poklicne mature***** imeli različne oblike praktičnega dela (izdelek, storitev), oziroma izpit iz predmeta oziroma vsebine v skladu z izobraževalnim programom, v katerem so opravljali poklicno maturo. Skupaj je bilo pri četrtem predmetu poklicne mature pozitivno ocenjenih 99,03 % kandidatov, ki so predmet opravljali; dosegli so povprečno oceno 4,15.

Splošni uspeh pri poklicni maturi se izrazi kot seštevek ocen vseh predmetov poklicne mature. Najnižje število točk pri uspešno opravljeni poklicni maturi je 8, najvišje pa 23. Splošni uspeh kandidatov, ki so poklicno maturo opravljali prvič, je bil v povprečju 15,02 točk (lani 14,91). Maturitetno spričevalo s pohvalo prejmejo kandidati, ki so dosegli izjemen splošni uspeh, in sicer 22 oz. 23 točk, ter kandidati, ki so pri prekvalifikaciji oziroma izboljševanju lahko dosegli 20 točk (največje možno število točk). Takih kandidatov je bilo 147² (lani ob tem času 129). Najvišji možni splošni uspeh (23 točk oz. 20 točk) je letos doseglo 29 kandidatov (julija lani 33).

Med 964 kandidati (lani 955), ki so poklicno maturo opravljali prvič v celoti, a neuspešno, ima 765 ali 79,31 % eno, 167 ali 17,36 % dve, 32 ali 3,33 % pa tri ali štiri negativne ocene.

Kandidati lahko popravljajo ali izboljšujejo rezultat spomladanskega roka poklicne mature v skladu z veljavnimi predpisi. Ti kandidati in kandidati, ki želijo prvič **opravljati poklicno maturo v jesenskem roku, so se morali prijaviti na svoji šoli najkasneje do 7. julija 2011**. Pisni del izpitov v jesenskem roku bo potekal med 25. in 31. avgustom, ustni del pa med 25. avgustom in 3. septembrom. Kandidati bodo z uspehom na jesenskem roku poklicne mature seznanjeni na srednjih šolah in organizacijah za izobraževanje odraslih **7. septembra**.

Izpiti iz posameznih predmetov splošne mature ob poklicni maturi

Kandidati, ki so opravljali poklicno maturo, so lahko opravljali tudi izpite iz **posameznega predmeta splošne mature**. Predmet je v skladu z razpisnimi pogoji za vpis v univerzitetne študijske programe pogoj za vpis v take programe. K spomladanskem roku se je prijavilo 2.016 kandidatov (lani 1.870), izpite pa je opravljalo 1.584 kandidatov (lani 1.441) z 80 srednjih strokovnih šol. Od 1.584 kandidatov, ki so opravljali izpit iz 24 različnih predmetov (tako kot lani), je bilo 992 ali 62,63 % uspešnih (lani 58,29 %).

² Med 147 kandidati jih je pet, ki so pri prekvalifikaciji dosegli največje možno število točk (20 točk).

Mednarodna matura³

Na II. gimnaziji Maribor in ljubljanski Gimnaziji Bežigrad je mednarodno maturo letos opravljala že dvajseta generacija dijakov.

Izpite mednarodne mature je na obeh gimnazijah opravljalo skupaj 41 dijakov iz Slovenije in 24 tujcev. Izmed vseh dijakov, tako tistih iz Slovenije kot tujcev, je bilo kar 21 zlatih maturantov, kar pomeni, da so na mednarodni maturi dosegli vsaj 40 točk od skupno možnih 45 točk.

Na II. gimnaziji Maribor je mednarodno maturo opravljalo 22 slovenskih dijakov in 9 tujcev, pri čemer znaša povprečje slovenskih dijakov 37,7 točke, povprečje dijakov tujcev pa 38,1 točke.

Na Gimnaziji Bežigrad je mednarodno maturo opravljalo 19 slovenskih dijakov in 15 tujcev. Slovenski dijaki so dosegli v povprečju 38,0 točke, dijaki tujci pa 30,0 točke.

Podatki tudi letos kažejo, da se dijaki II. gimnazije Maribor in Gimnazije Bežigrad z odličnimi dosežki uvrščajo v sam vrh med več kot 1.300 šolami po svetu, kjer opravljajo mednarodno maturo.

Izjemen uspeh, vseh 45 točk, je dosegla slovenska dijakinja Gimnazije Bežigrad. Podatek, da letno od približno 35.000 maturantov, vse točke doseže okoli 85 maturantov, dovolj zgovorno govori o doseženem rezultatu.

Vpis na univerze, visokošolske zavode in višje strokovne šole

Javni in koncesionirani samostojni visokošolski zavodi⁴ so za dodiplomski študij letos razpisali **19.479** vpisnih mest za redni in **5.961** mest za izredni študij, skupaj torej **25.440** vpisnih mest. Za redni študij po univerzitetnih študijskih programih je na voljo 11.395 vpisnih mest, za enovite magistrske študijske programe 809 ter za študij po visokošolskih strokovnih študijskih programih 7.275. Za izredni študij je razpisanih 2.251 vpisnih mest v univerzitetnih, 65 v enovitih magistrskih in 3.645 v visokošolskih strokovnih študijskih programih.

Visokošolske prijavnoinformacijske službe razpis za vpis obvezuje, da ob upoštevanju zbranih podatkov iz srednješolskih spričeval, spričeval o splošni maturi in poklicni maturi ter podatkov o preizkusih nadarjenosti **najkasneje do 23. julija 2011** pripravijo sezname sprejetih kandidatov. Tako kot lani bodo tudi letos **vsi kandidati** o tem **obveščeni po pošti na domači naslov**. **Podatke o še prostih mestih** bodo prijavnne službe univerz in visokošolski zavodi po izteku roka za vpis sprejetih v prvem roku, to je **19. avgusta 2011**, objavili na svojih spletnih straneh. Obrazec *Druga prijava za vpis v 1. letnik v študijskem letu 2011/2012* bo od 19. avgusta 2011 dalje na voljo v vseh večjih papirnicah in knjigarnah kot tudi na spletnih straneh visokošolskih prijavnoinformacijskih služb, kandidati pa jo bodo lahko oddali **od 22. do 29. avgusta 2011**, tudi v tem roku visokošolski prijavnoinformacijski službi univerze, lahko celo prek njihovih spletnih strani.

Za študijsko leto 2011/2012 je razpisalo prosta mesta za vpis v višje strokovno izobraževanje skupaj **53 višjih strokovnih šol⁵**: 28 javnih in 25 zasebnih od tega sta dve s koncesijo.

V primerjavi s prejšnjim študijskim letom je za študente višjih šol ponujenih več vpisnih mest: skupaj **14.226**. Za redne študente je v javnih in šolah s koncesijo razpisanih **4.435**, za izredne pa **4.085** vpisnih mest. Ponudbo vpisnih mest za izredne študente dopolnjujejo zasebne višje strokovne šole, ki razpisujejo še **5.706** vpisnih mest. V študijskem letu 2011/2012 bo za redne študente na voljo 195 mest več kot lani. Zasebne šole so razpisale 178 mest več kot lani.

Za izobraževanje v skupaj 53 šolah je razpisanih 27 različnih študijskih programov.

Razpisno-vpisni postopek je podrobno opisan v Razpisu za vpis v višje strokovno izobraževanje v študijskem letu 2011/2012, objavljenem na spletnih straneh Ministrstva za šolstvo in šport.

³ Vir: Ministrstvo za šolstvo in šport, 2011.

⁴ Vir: Ministrstvo za visoko šolstvo, znanost in tehnologijo, 2011.

⁵ Vir: Ministrstvo za šolstvo in šport, 2011.

Podatki o še prostih mestih bodo objavljeni **do 1. septembra 2011** na spletnih straneh Višješolske prijavne službe. Vpis na še prosta mesta za redni študij je možen samo po predhodni spletni prijavi! Prijaviti se je potrebno na spletnih straneh Višješolske prijavne službe www.vss-ce.com/vps **do 1. oktobra 2011** oz. do zapolnitve mest. Po prijavi bo Višja strokovna šola kandidate pozvala k vpisu.

Kandidati z najboljšim splošnim uspehom pri splošni maturi

Najboljši uspeh na splošni maturi je 34 točk. Dosežejo ga kandidati, ki so izbrali dva predmeta na višji ravni zahtevnosti in so pri vseh maturitetnih predmetih dosegli odličen uspeh.

V letošnjem spomladanskem roku splošne mature je tak uspeh pri splošni maturi doseglo 16 kandidatov:

Ana Gabršček, Celje	Tadej Mežnaršič, Kranj
Tanja Jakoš, Ljubljana	Nika Mlinarič, Trbovlje
Nik Jazbinšek, Ljubljana	Urban Neudauer, Ptuj
Nina Kanc, Ljubljana	Ana Puconja, Maribor
Špela Kokelj, Kranj	Taja Sečnik, Ljubljana
Gloria Kotnik, Celje	Eva Slapnik, Celje
Katerina Kukuljan, Ljubljana	Vita Zalar, Litija
Tamara Mateša, Ljubljana	Hana Zega, Nova Gorica

Skupaj z njimi bo še 319 maturantov, ki so na spomladanskem roku splošne mature dosegli od 30 do 33 točk, na svoji šoli 13. julija prejelo maturitetna spričevala s pohvalo.

Vseh zlatih maturantov sedemnajste generacije je torej 335 prihajajo pa s 44 slovenskih šol iz naslednjih krajev: Brežice, Celje, Črnomelj, Idrija, Ivančna Gorica, Jesenice, Kamnik, Koper, Kranj, Lendava, Litija, Ljubljana, Ljubljana - Šentvid, Ljutomer, Maribor, Murska Sobota, Nova Gorica, Novo mesto, Ormož, Piran, Postojna, Ptuj, Ravne na Koroškem, Rogaška Slatina, Sežana, Slovenj Gradec, Slovenska Bistrica, Škofja Loka, Škofljica, Tolmin, Trbovlje, Velenje, Vipava.

Največje število točk pri predmetih skupnega dela splošne mature in tistih predmetih, pri katerih je splošno maturo opravljalo več kot tisoč kandidatov, so dosegli:

Slovenščina (97 odstotnih točk)
Tjaša Žerdin, Murska Sobota

Matematika (osnovna raven – 100 odstotnih točk)
Sabina Šubic, Škofja Loka
Žiga Tomšič, Koper

Matematika (višja raven – 100 odstotnih točk)
Aljaž Božič, Ljubljana
Nik Jazbinšek, Ljubljana
Neža Kregar, Kamnik
Kaja Sajko, Celje
Hana Zavrtanik, Ljubljana
Neža Žager Korenjak, Celje

Angleščina (osnovna raven – 98 odstotnih točk)
Rok Krhlikar, Idrija
Jernej Murko, Ptuj

Angleščina (višja raven – 98 odstotnih točk)
Nikolaj Mulej, Ljubljana – Šentvid
Lejla Bizjak, Velenje
Jernej Iztok Piliš, Celje

Nemščina (osnovna raven – 99 odstotnih točk)
Nika Jugovec, Maribor

Fizika (99 odstotnih točk)
Matjaž Drolc, Litija
Pavel Kos, Ljubljana
Primož Kovačič, Maribor
Klemen Zajc, Ljubljana - Šentvid
Mitja Zidar, Ivančna Gorica

Biologija (98 odstotnih točk)
Tina Snoj , Ljubljana

Kemija (99 odstotnih točk)
Katarina Nemeč, Ljutomer
Žiga Skok, Kamnik
Jure Črepinšek, Celje
Jernej Ekar, Postojna
Nina Strah, Ivančna Gorica

Geografija (96 odstotnih točk)
Mohor Fajdiga, Ljubljana – Šentvid
Petra Novak, Ljutomer

Zgodovina (98 odstotnih točk)
Jaka Dolenc, Ljubljana

Sociologija (97 odstotnih točk)
Vita Zalar, Litija
Nika Tavčar, Novo mesto

Psihologija (99 odstotnih točk)
Ana Primožič, Ljubljana

Kandidati z najboljšim splošnim uspehom pri poklicni maturi

V letošnjem spomladanskem roku je najboljši uspeh pri poklicni maturi doseglo 29 kandidatov:

Barbara Berglez, Maribor	Rok Pahič, Maribor
Nina Cukuť, Novo mesto	Jan Potočnik, Ljubljana
Tamara Desch, Slovenj Gradec	Peter Primožič, Ljubljana
Marko Dimač, Izola	Matevž Reberčnik, Celje
Blaž Finžgar, Škofja Loka	Urška Rebernak, Murska Sobota
Zala Fister, Jesenice	David Ropotar, Celje
Aljaž Gorčan, Velenje	Mojmir marko Šiftar, Ljubljana
Urška Južnič, Novo mesto	Aleksandra Štuhec, Murska Sobota
Žiga Kamenik, Maribor	Luka Vouk, Ljubljana
David Kocjan, Novo mesto	Nataša Vrhnjak, Maribor
Špela Kovačič, Nova Gorica	Miha Vrhovec, Ljubljana
Barbara Lejko, Ljutomer	Alenka Zabret, Žalec
Matej Makuc, Ljubljana	Luka Zakrajšek, Ljubljana
Špela Markovič, Žalec	Jaka Zemljak, Ljubljana
Rok Milošič, Ljubljana	

Vseh zlatih maturantov letošnjega spomladanskega roka je torej 147, prihajajo pa z 64 srednjih šol in organizacij za izobraževanje odraslih.

Največje število odstotnih točk pri poklicni maturi po predmetih so dosegli:

Slovenščina (98 odstotnih točk)

Zala Fister, Jesenice
Marjan Hribar, Ljubljana

Matematika (100 odstotnih točk)

Živa Brinovec, Celje
Blaž Frešer, Slovenska Bistrica
Roman Gorišek, Krško
Dejan Gregorič, Ljubljana
Marko Horvat, Ptuj
Aleksander Klemenčič, Murska Sobota
Janez Koren, Nova Gorica
Petra Modic, Ljubljana
Rok Pahič, Maribor

Mojca Pajek, Celje
Anže Prašnikar, Ljubljana
Vesna Svažič, Ljubljana
Gašper Štucin, Kranj
Tanja Štular, Ljubljana
Blaž Teršek, Celje
David Tovornik, Celje
Jaka Zemljak, Ljubljana

Angleščina (100 odstotnih točk)

Gregor Bračič, Velenje
Bojana Doneski, Ljubljana
Andrej Fideršek, Celje
Petra Gerdej, Jesenice
Nejc Heberle, Škofja Loka
Sandi Kolbl, Ljubljana
Valerija Kovačič, Ljubljana
Aljaž Malec, Ruše

Luka Ošlaj, Maribor
Andreja Peljhan, Ljubljana
Peter Primožič, Ljubljana
Dejan Rogelj, Ljubljana
Andrej Rolih, Novo mesto
Roman Struna, Ljubljana
Nataša Vrhnjak, Maribor
Aljaž Zupančič, Slovenske Konjice

Nemščina (100 odstotnih točk)

Nina Gerečnik, Maribor
Almina Grgič, Ljubljana
Mihaela Kiziler, Maribor
Marko Klavžer, Celje
Katja Mihalinec, Maribor

Tanija Petrovič, Maribor
Doris Slemenšek, Murska Sobota
Anela Smlatič, Kranj
Tamara Štraus, Maribor
Tanja Vicman, Maribor

Pri **drugem predmetu** poklicne mature je 100 odstotnih točk doseglo 32 kandidatov, pri **četrtem predmetu** poklicne mature pa 709 kandidatov.

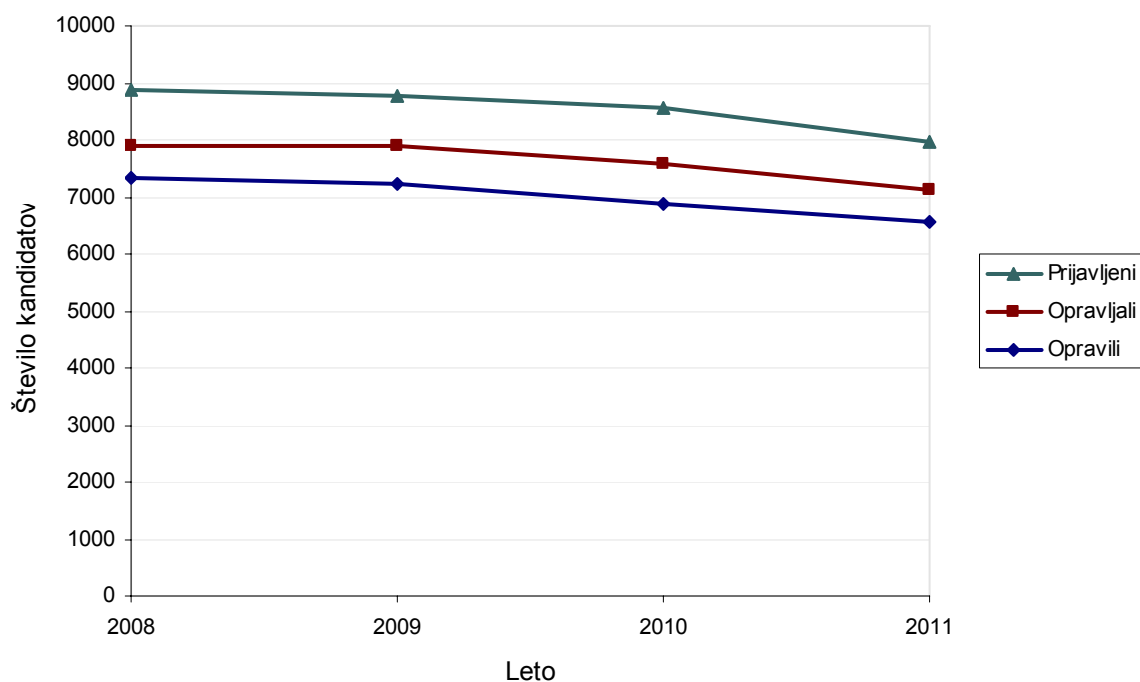
Tabele in grafi

Splošna matura⁶

Število kandidatov in povprečne ocene po predmetih

Primerjava števila kandidatov v spomladanskih rokih

	2008	2009	2010	2011
Število prijavljenih kandidatov	8.892	8.779	8.546	7.980
Število odjavljenih kandidatov	970	860	964	816
Število kandidatov, ki so opravljali maturo	7.910	7.889	7.562	7.138
Število kandidatov, ki so opravili maturo	7.345	7.244	6.889	6.572
Odstotek kandidatov, ki so opravili maturo	92,86 %	91,82 %	91,10 %	92,07 %
Število negativnih	565	645	673	566
Število neudeleženih	12	30	20	26



Vir: Državni izpitni center, 2011.

⁶ V vseh tabelah in grafih za splošno maturo so upoštevani kandidati, ki so obiskovali gimnazijski program, imajo status dijaka in opravljajo maturo prvič v celoti.

Povprečne ocene po predmetih v spomladanskih rokih

Predmet	2008	2009	2010	2011
103 Slovenščina	3,46	3,39	3,31	3,34
111 Italijanščina m. j.	3,68	3,24	3,73	2,94
131 Madžarščina m. j.	4,40	4,20	4,09	4,00
191 Slovenščina v Prekmurju	3,75	4,25	3,63	3,50
201 Slovenščina v Slovenski Istri	4,50	3,50	3,50	3,50
221 Italijanščina	3,48	3,51	3,35	3,44
222 Italijanščina (V)	4,17	3,90	3,73	3,75
231 Madžarščina kot drugi jezik	4,22	4,10	4,44	3,67
241 Angleščina	3,27	3,31	3,13	3,13
242 Angleščina (V)	4,40	4,47	4,04	4,18
251 Nemščina	3,57	3,64	3,82	3,49
252 Nemščina (V)	4,74	4,64	4,63	4,55
261 Francoščina	3,81	4,04	4,15	3,94
262 Francoščina (V)	4,05	4,17	4,26	4,30
271 Latinščina	4,11	4,00	4,11	4,28
272 Latinščina (V)	3,68	3,75	4,44	4,50
281 Španščina	3,96	3,84	4,08	3,89
282 Španščina (V)	4,42	4,37	4,48	4,36
291 Ruščina	4,17	4,29	4,45	4,27
292 Ruščina (V)	4,78	4,86	5,00	4,75
301 Grščina		3,75		3,50
302 Grščina (V)		4,50	4,67	
401 Matematika	3,18	3,03	3,06	3,11
402 Matematika (V)	4,05	4,18	4,00	4,18
411 Fizika	3,48	3,56	3,36	3,45
421 Biologija	3,57	3,47	3,27	3,52
431 Kemija	3,68	3,67	3,50	3,64
441 Biotehnologija	2,90	3,57	3,57	3,45
451 Informatika	3,30	3,33	3,22	3,60
501 Geografija	3,34	2,93	2,92	3,25
511 Zgodovina	3,20	3,08	3,44	3,21
521 Sociologija	3,07	3,22	3,20	3,17
531 Filozofija	3,72	3,82	3,90	3,90
541 Psihologija	3,00	3,25	3,30	3,43
551 Likovna teorija	3,63	3,72	3,83	3,60
561 Umetnostna zgodovina	3,55	3,64	3,63	3,77
581 Glasba – glasbeni stavek	3,50	3,91	4,00	3,50
591 Glasba – petje, inštrument	4,12	4,38	4,40	4,39
601 Glasba – jazz in zabavna gl.	4,50	5,00	5,00	4,67
611 Glasba – balet	5,00	4,60	4,20	4,20
631 Sodobni ples	3,89	3,69	4,33	4,60
641 T. in zg. drame in gledališče	3,50	3,36	3,17	4,13
701 Ekonomija	3,03	3,29	3,37	3,35
741 Mehanika	3,41	3,65	3,36	3,30
771 Elektrotehnika	3,22	3,26	3,55	3,32
781 Računalništvo	3,01	3,06	2,96	3,07
801 Materiali (lesarstvo)	2,50	4,00		
803 Materiali (gradbeništvo)	4,22	3,64	4,00	3,27

Vir: Državni izpitni center, 2011.

Število kandidatov po predmetih v spomladanskih rokih

Predmet	2008	2009	2010	2011
103 Slovenščina	7.882	7.866	7.549	7.141
111 Italijanščina m. j.	25	29	15	16
131 Madžarščina m. j.	10	10	11	3
191 Slovenščina v Prekmurju	4	4	8	2
201 Slovenščina v Slovenski Istri	6	14	8	8
221 Italijanščina	132	156	130	124
222 Italijanščina (V)	99	68	80	61
231 Madžarščina kot drugi jezik	9	10	9	3
241 Angleščina	4.933	5.089	4.552	4.445
242 Angleščina (V)	2.171	2.101	2.399	2.161
251 Nemščina	1.026	981	837	811
252 Nemščina (V)	259	229	248	230
261 Francoščina	100	112	110	111
262 Francoščina (V)	65	60	58	40
271 Latinščina	19	21	18	18
272 Latinščina (V)	44	28	27	32
281 Španščina	96	114	118	141
282 Španščina (V)	174	208	221	166
291 Ruščina	6	7	22	15
292 Ruščina (V)	9	7	7	12
301 Grščina		4		2
302 Grščina		2	3	
401 Matematika	6.371	6.438	5.935	5.688
402 Matematika (V)	1.544	1.468	1.636	1.468
411 Fizika	1.560	1.484	1.466	1.466
421 Biologija	1.149	1.209	1.239	1.049
431 Kemija	1.148	1.270	1.341	1.352
441 Biotehnologija	109	60	65	84
451 Informatika	245	339	278	218
501 Geografija	3.724	3.590	3.220	2.909
511 Zgodovina	2.334	2.093	2.211	1.974
521 Sociologija	1.086	1.062	1.023	1.122
531 Filozofija	187	208	188	202
541 Psihologija	1.462	1.608	1.431	1.364
551 Likovna teorija	100	106	107	97
561 Umetnostna zgodovina	384	380	365	411
581 Glasba – glasbeni stavek	8	11	7	6
591 Glasba – petje, inštrument	65	85	83	82
601 Glasba – jazz in zabavna gl.	2	1	1	3
611 Glasba – balet	2	5	5	5
631 Sodobni ples	9	13	12	15
641 T. in zg. drame in gledališče	18	22	18	16
701 Ekonomija	682	626	494	405
741 Mehanika	128	124	123	150
771 Elektrotehnika	89	108	108	76
781 Računalništvo	104	95	78	76
801 Materiali (lesarstvo)	4	1		
803 Materiali (gradbeništvo)	9	22	16	11

Vir: Državni izpitni center, 2011.

Porazdelitev kandidatov po splošnem uspehu

Porazdelitev splošnega uspeha v spomladanskih rokih (delež kandidatov)

Skupno števil. točk	2008	2009	2010	2011
10	0,41 %	0,29 %	0,28 %	0,24 %
11	1,67 %	1,42 %	1,41 %	1,42 %
12	3,17 %	3,55 %	4,04 %	3,24 %
13	4,49 %	5,37 %	5,33 %	5,33 %
14	6,00 %	6,29 %	6,65 %	6,48 %
15	7,07 %	6,94 %	7,93 %	7,67 %
16	7,45 %	7,66 %	7,81 %	7,79 %
17	7,42 %	7,79 %	7,13 %	7,58 %
18	7,07 %	7,37 %	8,17 %	6,89 %
19	6,93 %	7,22 %	7,04 %	7,40 %
20	6,55 %	6,70 %	6,45 %	6,27 %
21	6,00 %	5,95 %	5,52 %	6,07 %
22	5,99 %	5,77 %	5,34 %	5,25 %
23	5,34 %	4,65 %	4,89 %	5,02 %
24	4,59 %	4,56 %	3,92 %	4,00 %
25	3,83 %	3,30 %	3,77 %	3,56 %
26	3,47 %	3,09 %	3,21 %	3,10 %
27	2,98 %	2,53 %	2,63 %	3,06 %
28	2,71 %	2,14 %	2,24 %	2,69 %
29	1,74 %	2,18 %	2,22 %	1,87 %
30	1,48 %	1,57 %	1,36 %	1,67 %
31	1,43 %	1,34 %	1,03 %	1,34 %
32	1,03 %	0,95 %	0,90 %	1,17 %
33	0,65 %	0,91 %	0,49 %	0,65 %
34	0,52 %	0,46 %	0,26 %	0,23 %
	100,00 %	100,00 %	100,00 %	100,00 %

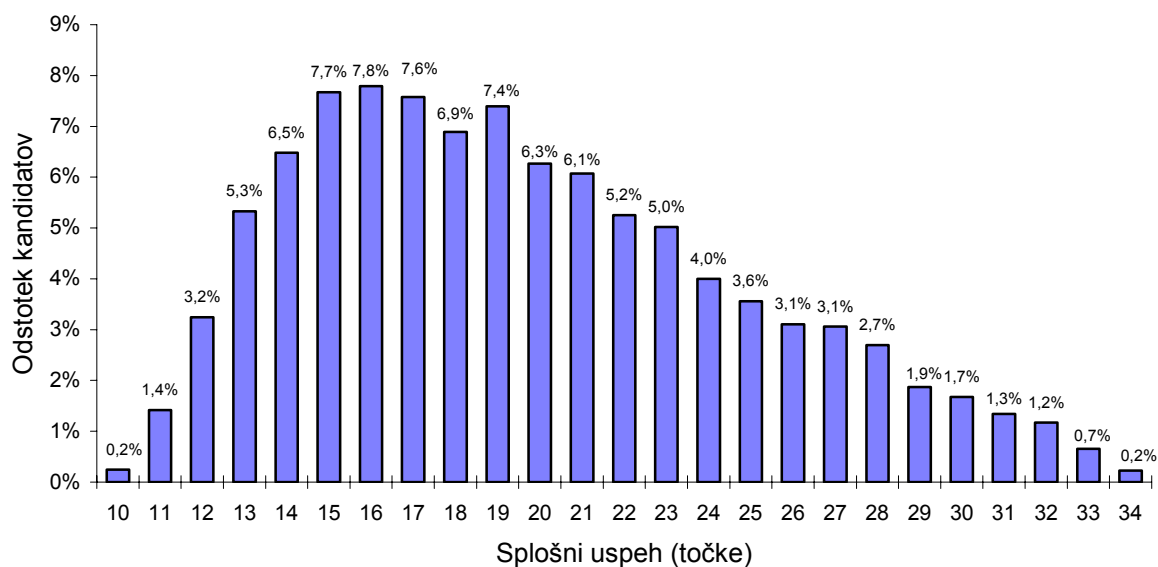
Vir: Državni izpitni center, 2011.

Porazdelitev splošnega uspeha v spomladanskih rokih (število kandidatov)

Skupno štev. točk	2008	2009	2010	2011
10	30	21	19	16
11	123	103	97	93
12	233	257	278	213
13	330	389	367	350
14	441	456	458	426
15	519	503	546	504
16	547	555	538	512
17	545	564	491	498
18	519	534	563	453
19	509	523	485	486
20	481	485	444	412
21	441	431	380	399
22	440	418	368	345
23	392	337	337	330
24	337	330	270	263
25	281	239	260	234
26	255	224	221	204
27	219	183	181	201
28	199	155	154	177
29	128	158	153	123
30	109	114	94	110
31	105	97	71	88
32	76	69	62	77
33	48	66	34	43
34	38	33	18	15
	7.345	7.244	6.889	6.572

Vir: Državni izpitni center, 2011.

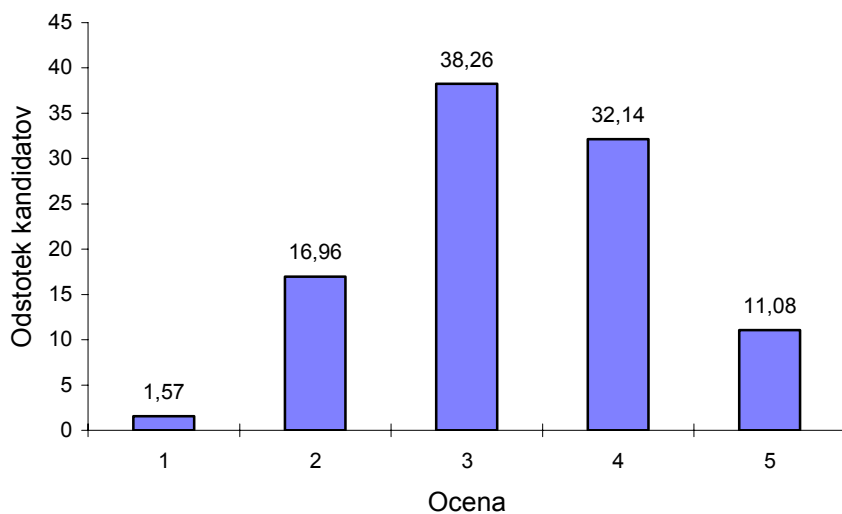
Porazdelitev splošnega uspeha v spomladanskem roku 2011



Vir: Državni izpitni center, 2011.

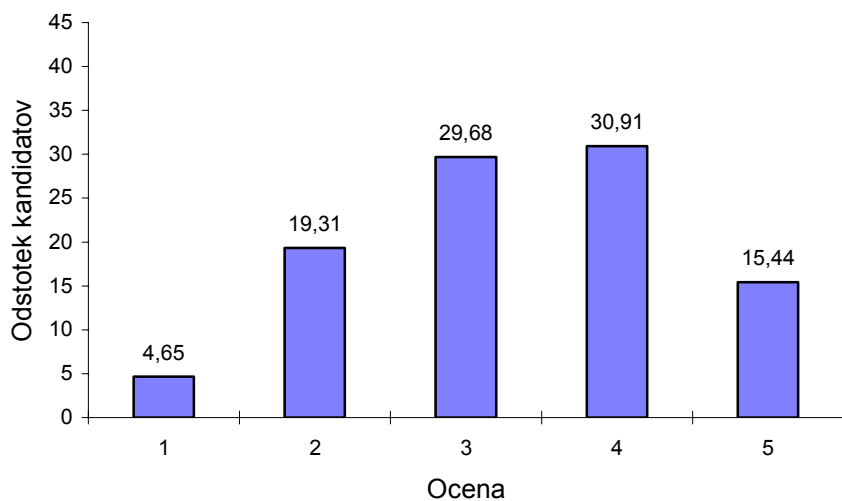
Porazdelitev ocen kandidatov pri posameznih predmetih – spomladanski rok 2011

Slovenščina



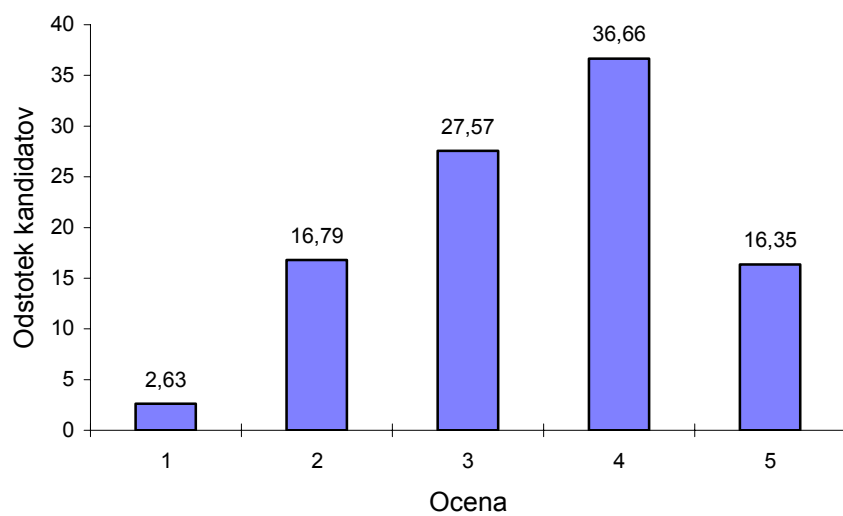
Vir: Državni izpitni center, 2011.

Matematika (osnovna in višja raven)



Vir: Državni izpitni center, 2011.

Angleščina (osnovna in višja raven)



Vir: Državni izpitni center, 2011.

Poklicna matura⁷

Število kandidatov in povprečne ocene po predmetih

Predmet	Štev. kandidatov		Povprečna ocena		Uspešni		Odstotek uspešnih	
	2010	2011	2010	2011	2010	2011	2010	2011
Slovenščina*	8.380	8.661	3,62	3,77	8.075	8.477	96,36	97,88
Italijanščina*	13	7	2,92	3,00	13	7	100,00	100,00
Madžarščina*	6	6	3,50	3,67	6	6	100,00	100,00
Angleščina	2.982	3.274	3,28	3,44	2.886	3.213	96,78	98,14
Nemščina	451	449	3,37	3,69	437	443	96,90	98,66
Slovenščina kot drugi jezik	6	2	2,83	3,50	5	2	83,33	100,00
Italijanščina kot drugi jezik	88	92	3,55	3,85	85	92	96,59	100,00
Matematika	4.872	4.857	3,02	2,98	4.527	4.448	92,92	91,58
Drugi predmet	8.399	8.674	3,40	3,29	7.989	8.224	95,12	94,81
Četrty predmet	8.399	8.674	4,13	4,15	8.319	8.590	99,05	99,03

* Od leta 2005 so ocene od 1-5 iz slovenščine, italijanščine in madžarščine povišane v ocenjevalno lestvico od 1–8.

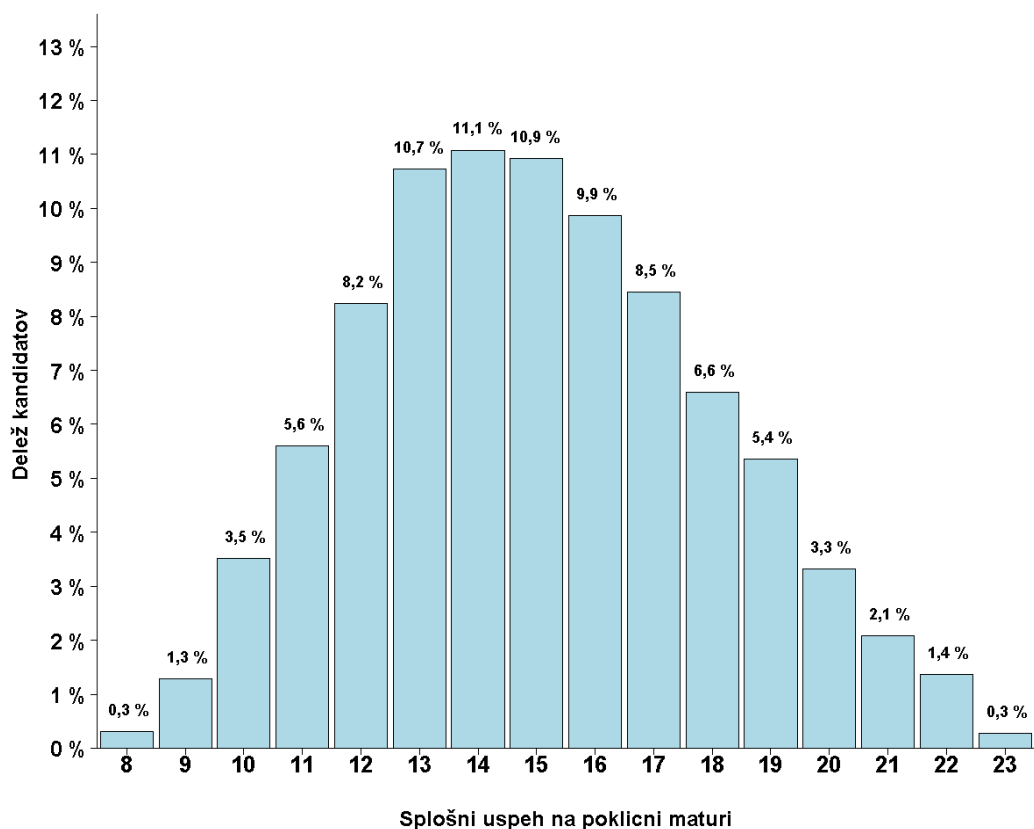
Vir: Državni izpitni center, 2011.

⁷ V vseh tabelah in grafih za poklicno matura so upoštevani kandidati, ki so poklicno matura opravljali prvič v celoti.

Porazdelitev kandidatov po splošnem uspehu

Skupno štev. točk	2009 %	2010 %	2011 %	Štev. kandidatov 2011
8	0,38 %	0,42 %	0,31 %	27
9	1,63 %	1,31 %	1,28 %	111
10	3,92 %	4,16 %	3,50 %	304
11	5,83 %	6,01 %	5,61 %	487
12	8,57 %	8,20 %	8,21 %	712
13	10,55 %	10,54 %	10,71 %	929
14	10,66 %	11,28 %	11,06 %	959
15	11,07 %	10,43 %	10,92 %	947
16	9,89 %	9,89 %	9,89 %	858
17	8,06 %	8,08 %	8,43 %	731
18	6,38 %	6,89 %	6,62 %	574
19	5,59 %	4,86 %	5,35 %	464
20	3,90 %	3,10 %	3,31 %	287
21	2,02 %	1,99 %	2,10 %	182
22	1,31 %	1,14 %	1,34 %	116
23	0,34 %	0,33 %	0,28 %	24

Vir: Državni izpitni center, 2011.

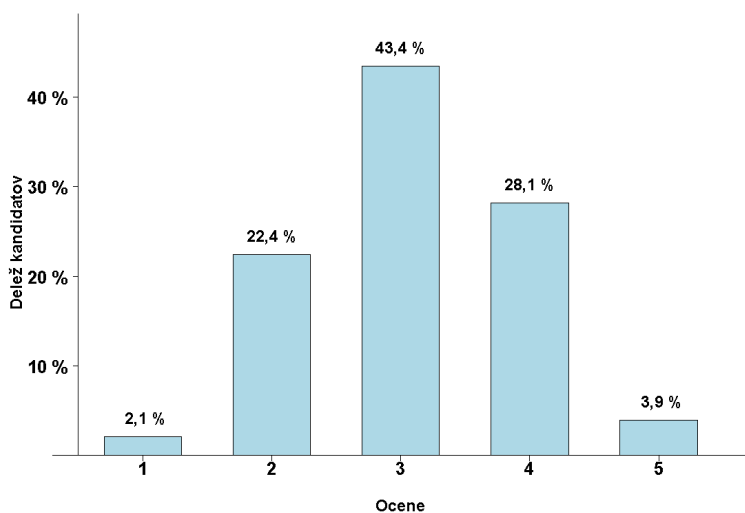


Vir: Državni izpitni center, 2011.

Porazdelitev ocen kandidatov pri posameznih predmetih – spomladanski rok 2011

Slovenščina

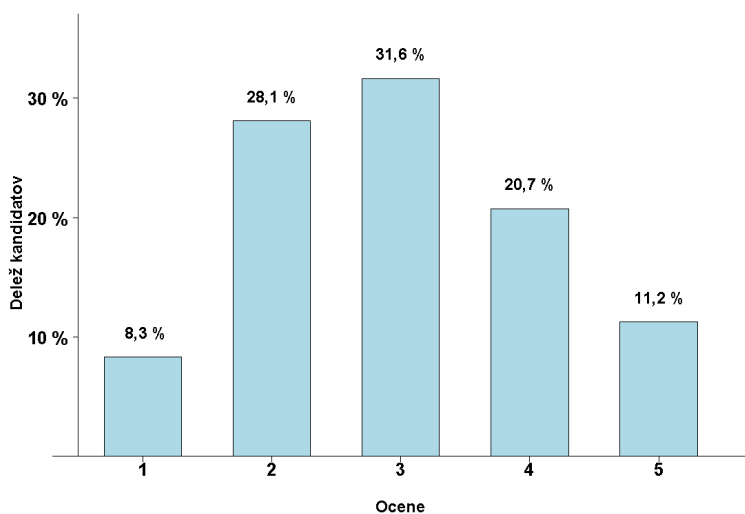
Ocena	Štev. kandidatov	% kandidatov	Štev. ostalih	% ostalih	Štev. dijakov	% dijakov
1	184	2,12 %	64	3,09 %	120	1,82 %
2	1.942	22,42 %	660	31,84 %	1.282	19,46 %
3	3.759	43,40 %	844	40,71 %	2.915	44,25 %
4	2.437	28,14 %	459	22,14 %	1.978	30,02 %
5	339	3,91 %	46	2,22 %	293	4,45 %
Skupaj	8.661	100,00 %	2.073	100,00 %	6.588	100,00 %



Vir: Državni izpitni center, 2011.

Matematika

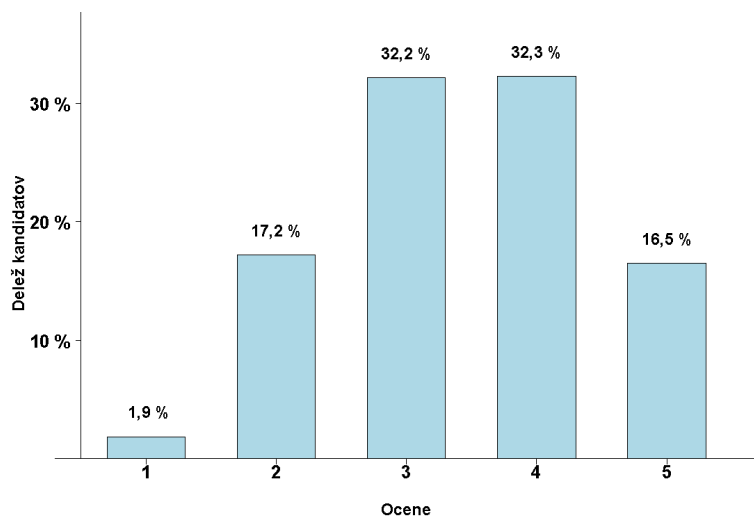
Ocena	Štev. kandidatov	% kandidatov	Štev. ostalih	% ostalih	Štev. dijakov	% dijakov
1	409	8,42 %	121	11,40 %	288	7,59 %
2	1.358	27,96 %	435	41,00 %	923	24,32 %
3	1.539	31,69 %	311	29,31 %	1.228	32,35 %
4	1.005	20,69 %	147	13,85 %	858	22,60 %
5	546	11,24 %	47	4,43 %	499	13,15 %
Skupaj	4.857	100,00 %	1.061	100,00 %	3.796	100,00 %



Vir: Državni izpitni center, 2011.

Angleščina

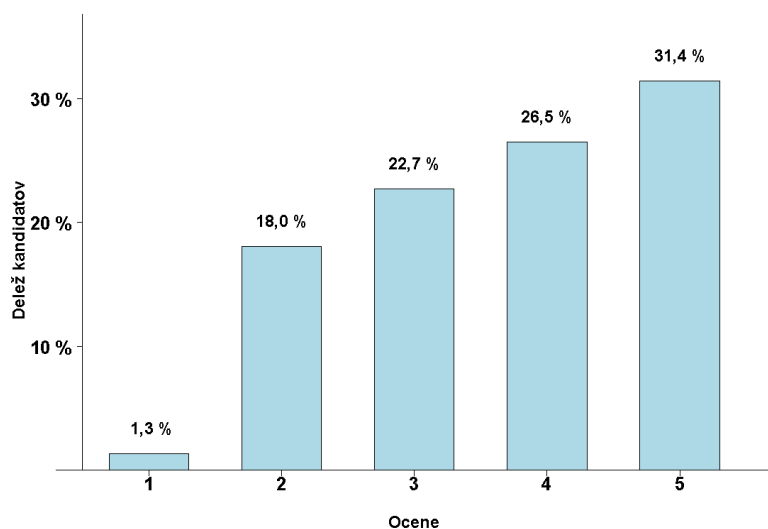
Ocena	Štev. kandidatov	% kandidatov	Štev. ostalih	% ostalih	Štev. dijakov	% dijakov
1	61	1,86 %	17	2,20 %	44	1,76 %
2	564	17,23 %	185	23,96 %	379	15,15 %
3	1.053	32,16 %	243	31,48 %	810	32,37 %
4	1.056	32,25 %	222	28,76 %	834	33,33 %
5	540	16,49 %	105	13,60 %	435	17,39 %
Skupaj	3.274	100,00 %	772	100,00 %	2.502	100,00 %



Vir: Državni izpitni center, 2011.

Nemščina

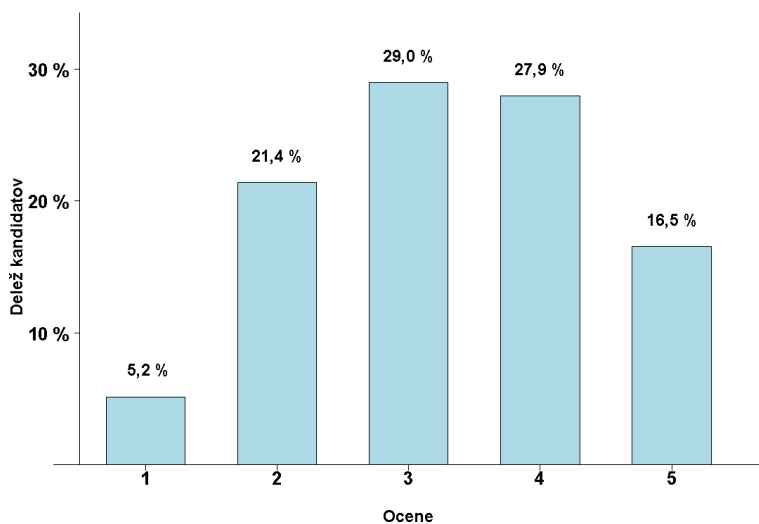
Ocena	Štev. kandidatov	% kandidatov	Štev. ostalih	% ostalih	Štev. dijakov	% dijakov
1	6	1,34 %	3	1,56 %	3	1,17 %
2	81	18,04 %	54	28,13 %	27	10,51 %
3	102	22,72 %	48	25,00 %	54	21,01 %
4	119	26,50 %	49	25,52 %	70	27,24 %
5	141	31,40 %	38	19,79 %	103	40,08 %
Skupaj	449	100,00 %	192	100,00 %	257	100,00 %



Vir: Državni izpitni center, 2011.

Drugi predmet poklicne mature

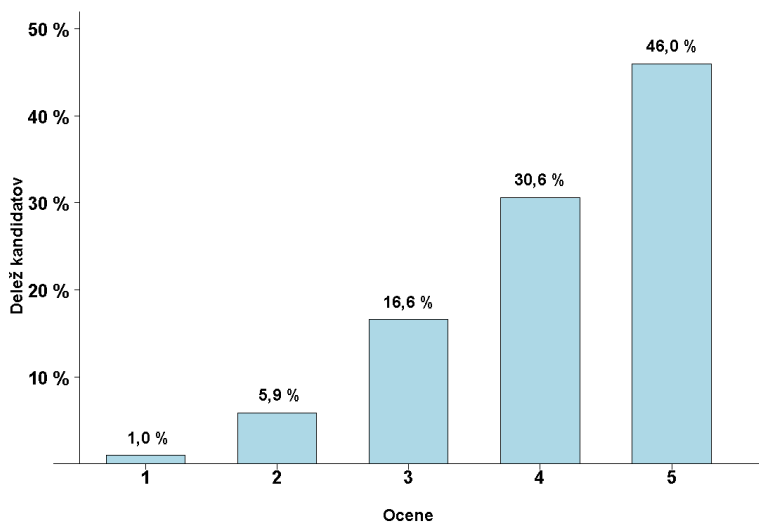
Ocena	Štev. kandidatov	% kandidatov	Štev. ostalih	% ostalih	Štev. dijakov	% dijakov
1	450	5,19 %	100	4,82 %	350	5,30 %
2	1.853	21,36 %	323	15,57 %	1.530	23,18 %
3	2.512	28,96 %	562	27,10 %	1.950	29,55 %
4	2.424	27,95 %	690	33,27 %	1.734	26,27 %
5	1.435	16,54 %	399	19,24 %	1.036	15,70 %
Skupaj	8.674	100,00 %	2.074	100,00 %	6.600	100,00 %



Vir: Državni izpitni center, 2011.

Četrti predmet poklicne mature

Ocena	Štev. kandidatov	% kandidatov	Štev. ostalih	% ostalih	Štev. dijakov	% dijakov
1	84	0,97 %	19	0,92 %	65	0,98 %
2	510	5,88 %	100	4,82 %	410	6,21 %
3	1.437	16,57 %	320	15,43 %	1.117	16,92 %
4	2.655	30,61 %	650	31,34 %	2.005	30,38 %
5	3.988	45,98 %	985	47,49 %	3.003	45,50 %
Skupaj	8.674	100,00 %	2.074	100,00 %	6.600	100,00 %



Vir: Državni izpitni center, 2011.

Posamezni izpiti splošne mature ob poklicni maturi

Predmet	Odstotek kandidatov	Prijavljeni	Opravljali	Opravili	Odstotek uspešnih	Povprečna ocena
Slovenščina	0,05 %	1				
Slovenščina kot drugi jezik na NMO v Prekmurju	0,05 %	1	1			1,00
Slovenščina kot drugi jezik na NMO v Slovenski Istri	0,20 %	4	2	2	100,00 %	3,00
Italijanščina	0,55 %	11	9	7	77,78 %	2,67
Italijanščina (V)	0,10 %	2	2	2	100,00 %	4,50
Angleščina	11,51 %	232	194	160	82,47 %	2,77
Angleščina (V)	1,04 %	21	18	18	100,00 %	3,33
Nemščina	3,77 %	76	66	60	90,91 %	3,44
Nemščina (V)	0,25 %	5	5	5	100,00 %	4,00
Francoščina	0,05 %	1	1	1	100,00 %	4,00
Španščina	0,35 %	7	5	4	80,00 %	2,80
Ruščina (V)	0,05 %	1				
Matematika	5,16 %	104	83	49	59,04 %	1,98
Matematika (V)	0,05 %	1				
Fizika	7,99 %	161	140	101	72,14 %	2,38
Biologija	5,51 %	111	91	61	67,03 %	2,19
Kemija	5,11 %	103	96	51	53,13 %	1,94
Biotehnologija	0,05 %	1	1	1	100,00 %	3,00
Informatika	0,94 %	19	18	10	55,56 %	1,72
Geografija	7,29 %	147	109	56	51,38 %	1,78
Zgodovina	18,45 %	372	276	109	39,49 %	1,60
Sociologija	6,45 %	130	92	44	47,83 %	1,79
Filozofija	0,05 %	1				
Psihologija	6,50 %	131	89	38	42,70 %	1,64
Likovna teorija	5,85 %	118	78	73	93,59 %	2,97
Umetnostna zgodovina	1,59 %	32	22	9	40,91 %	1,91
Glasba-glasb. stavek	0,05 %	1	1	1	100,00 %	2,00
Glasba - petje in instrument	0,15 %	3	2	1	50,00 %	2,50
Ekonomija	4,66 %	94	74	49	66,22 %	2,12
Mehanika	2,68 %	54	53	37	69,81 %	2,42
Elektrotehnika	1,39 %	28	22	14	63,64 %	2,27
Računalništvo	2,03 %	41	32	28	87,50 %	3,25
Materiali (lesarstvo)	0,10 %	2	2	1	50,00 %	1,50
SKUPAJ	100,00 %	2.016	1.584	992	62,63 %	2,20

Vir: Državni izpitni center, 2011.