



REPUBLIKA SLOVENIJA  
MINISTRSTVO ZA IZOBRAŽEVANJE,  
ZNANOST IN ŠPORT



# Matura 2015

Gradivo za novinarsko konferenco

13. julij 2015

## Vsebina

### Rezultati spomladanskega izpitnega roka 2015

Splošna matura .....	3
Poklicna matura .....	6
Izpiti iz posameznih predmetov splošne mature ob poklicni maturi .....	7
Mednarodna matura.....	8
Vpisi na univerze, visokošolske zavode in višje strokovne šole.....	8
Kandidati z najboljšim splošnim uspehom pri splošni maturi .....	10
Kandidati z najboljšim splošnim uspehom pri poklicni maturi.....	12

### Tabele in grafi

Splošna matura .....	14
Število kandidatov in povprečne ocene po predmetih.....	14
Porazdelitev kandidatov po splošnem uspehu.....	17
Porazdelitev ocen kandidatov pri posameznih predmetih.....	19
Poklicna matura .....	21
Število kandidatov in povprečne ocene po predmetih.....	21
Porazdelitev kandidatov po splošnem uspehu.....	22
Porazdelitev ocen kandidatov pri posameznih predmetih.....	23
Posamezni izpiti splošne mature ob poklicni maturi.....	26

# Rezultati spomladanskega izpitnega roka 2015

## Splošna matura

K letošnjemu spomladanskemu izpitnemu roku splošne mature se je na 84 šolah po Sloveniji prijavilo skupno 7.954 kandidatov, izpitov pa se je udeležilo 7.030\* kandidatov (7.378 leta 2014). Kandidati so opravljali splošno maturo iz 35 maturitetnih predmetov. Skupno je bil na šoli izveden 36.101 izpit. 1.188 zunanjih ocenjevalcev je ocenilo 75.321 izpitnih pol. Na srednjih šolah so izvedli 22.642 ustnih izpitov. Pri letošnjem opravljanju splošne mature je bilo kandidatom priznanih tudi 14.780 ocenjenih seminarskih nalog, laboratorijskih vaj oziroma projektnih ter raziskovalnih nalog.

V skladu z Zakonom o maturi lahko opravljajo splošno maturo tudi kandidati, ki so ali bodo v letu, v katerem jo opravljajo, dopolnili najmanj 21 let, ne da bi zaključili gimnazijsko izobraževanje. K spomladanskemu izpitnemu roku splošne mature se je prijavilo 280\* takih kandidatov, izpite pa je opravljalo 163\* kandidatov.

K spomladanskemu izpitnemu roku splošne mature se je prijavilo tudi 136\* kandidatov, ki so opravljali maturitetni tečaj, izpite pa je po uspešno opravljenem maturitetnem tečaju opravljalo 95\* kandidatov.

Državna komisija za splošno maturo (DK SM) je tudi letos skrbno spremljala potek spomladanskega izpitnega roka splošne mature 2015 in v tem času obravnavala redna poročila o njeni izvedbi. Sproti je reševala posamezne primere kršitev, napak in drugih pomanjkljivosti pri izvedbi splošne mature, ki jih je iz leta v leto manj, kar je posledica dobre organizacije vseh vključenih v pripravo in izvedbo splošne mature ter utečenosti vseh postopkov. DK SM je v skladu z Zakonom o maturi sproti obravnavala in reševala tudi prošnje dijakov, ki so zaprosili za prilagoditve opravljanja splošne mature.

DK SM je na svoji ocenjevalni seji dne 7. 7. 2015 obravnavala predloge DPK SM za pretvorbo točk v ocene pri posameznih predmetih na letošnji splošni maturi. Ugotovila je, da je bila splošna matura v spomladanskem izpitnem roku 2015 izvedena v skladu z maturitetnimi pravili, ki jih določajo Zakon o maturi, Pravilnik o splošni maturi in drugi akti, ki zadevajo splošno maturo. Maturitetni izpiti so bili izvedeni tako, kakor je bilo predvideno s koledarjem splošne mature. Za zagotavljanje varovanja izpitne tajnosti in verodostojnosti rezultatov spomladanskega izpitnega roka splošne mature 2015 so bili v postopkih distribucije izpitnega gradiva na šole in mehanizmov varovanja izpitne tajnosti na šolah tudi letos izvedeni vsi potrebni ukrepi. Rezultati splošne mature so objektivni in verodostojni, saj so utemeljeni na preglednih in nadzorovanih maturitetnih postopkih in na nepristranskosti ter objektivnosti maturitetnega ocenjevanja.

DK SM je pri vseh predmetih na predlog DPK SM za pretvorbo točk v ocene na splošni maturi 2015 v skladu s 35. členom Zakona o maturi določila meje za pretvorbo točk v ocene. Na podlagi tega sklepa je Državni izpitni center opravil izračune končnega uspeha pri splošni maturi za vse kandidate in začel tiskati obvestila o uspehu in maturitetna spričevala, ki jih maturantom izročajo na njihovih šolah danes, v ponedeljek, 13. julija 2015. Državni izpitni center je Visokošolski prijavno-informacijski službi univerz in Višješolski prijavni službi že predal podatke, na podlagi katerih bosta le-ti izvedli postopke razvrstitve in pripravili sezname sprejetih bodočih študentov.

DK SM je izrazila zadovoljstvo ob rezultatih, doseženih na splošni maturi v spomladanskem izpitnem roku 2015. Ocenila je, da sta zahtevnost in težavnost letošnje splošne mature v spomladanskem izpitnem roku povsem primerljivi z zahtevnostjo in težavnostjo splošne mature v preteklih letih. DK SM ugotavlja, da so šolske maturitetne komisije, državne predmetne komisije za splošno maturo, Državni izpitni center, učitelji na šolah, ki so dijake učili pri maturitetnih predmetih ter jih pripravljali na splošno maturo in zunanji ocenjevalci, zelo kakovostno opravili svojo nalogo pri izvedbi spomladanskega izpitnega roka splošne mature 2015, za kar vsem izraža svoje priznanje, vsem maturantom pa čestita za dosežen uspeh na splošni maturi 2015.

Od 6.284\*\* kandidatov, ki so uspešno zaključili četrti letnik gimnazije (59,52 % deklet in 40,48 % fantov) in so splošno maturo opravljali prvič, jih je izpite uspešno opravilo 5.982 ali 95,19 %, kar je nekoliko več

---

\* Številka vključuje kandidate, ki so opravljali splošno maturo v celoti prvič, drugič, tretjič ali večkrat ali pa so popravljali negativne ocene.

\*\* DK SM je na 48. seji dne 30. junija 2006 sprejela sklep, da se v nabor, na osnovi katerega se izdela statistika za DPK SM, ki služi kot osnova postavljanja mej med ocenami, vključijo le kandidati, ki so obiskovali gimnazijski program, imajo status dijaka in opravljajo splošno maturo prvič v celoti.

kakor lani, ko je bilo uspešnih 93,11 %. Neuspešna sta bila 302 kandidata ali 4,81 %, od tega 175 ali 57,95 % deklet in 127 ali 42,05 % fantov; lansko leto je bilo neuspešnih 6,89 % kandidatov.

Od 68 kandidatov, ki so opravljali splošno maturo prvič kot 21-letniki, je bilo 10 ali 14,71 % uspešnih (lani 14,29 %). Od 78 kandidatov, ki so opravljali splošno maturo prvič po uspešno opravljenem maturitetnem tečaju, je bilo uspešnih 56 ali 71,79 % (lani 71,95 %).

V slovenskih regijah se je splošne mature udeležilo:

Regija	Število kandidatov
Pomurska regija	311
Podravska regija	1.113
Koroška regija	206
Savinjska regija	701
Zasavska regija	66
Spodnjeposavska regija	144
Jugovzhodna Slovenija	424
Osrednjeslovenska regija	2.406
Gorenjska regija	738
Notranjsko-kraška regija	104
Goriška regija	506
Obalno-kraška regija	311

Splošno maturo je v celoti ponovno opravljalo 123 kandidatov (lani 202), 17 ali 13,82 % jih je bilo pri tem uspešnih (lani 12,87 %); negativne ocene je popravljalo 427 kandidatov (lani 557), 215 ali 50,35 % jih je ocene popravilo (lani 50,45 %); ocene že opravljenih maturitetnih izpitov so izboljševali 204 kandidati, 138 ali 67,65 % jih je bilo pri tem uspešnih (lani 59,19 %).

**Splošni uspeh pri maturi** je seštevek točkovnih ocen, ki jih kandidati dosežejo pri posameznih predmetih. Odstotne točke, dosežene pri vseh delih izpita, se na podlagi meril pretvorijo v ocene od nezadostno (1) do odlično (5) oziroma točkovne ocene od 1 do 8. Najnižje število točk pri uspešno opravljeni splošni maturi je torej 10, najvišje pa 34. Kandidati, ki predmete opravljajo samo na osnovni ravni, lahko zberejo največ 28 točk, če vse opravijo z najvišjo oceno. Kandidati, ki zberejo 30 do 34 točk, opravijo vsaj en izpit tudi na višji ravni zahtevnosti.

Državna komisija za splošno maturo je tudi letos določila, da prejmejo **maturitetno spričevalo s pohvalo** kandidati, ki so bili ocenjeni z od 30 do 34 točkami. **Letos je takšnih maturantov 320** (julija lani 284), med njimi sta 202 dekleti in 118 fantov. Najvišji možni splošni uspeh (34 točk) je letos doseglo 16 kandidatov (julija lani 20).

**Splošni uspeh** kandidatov, ki so prvič opravljali splošno maturo po končanem četrtem letniku gimnazije in jo opravili, je v povprečju 20,12 točke (julija lani 19,72)\*\*. Povprečna ocena pri slovenščini je 3,32 (julija lani 3,25)\*\*; pri matematiki 3,35 (julija lani 3,24)\*\*; pri angleščini 3,74 (julija lani 3,57)\*\* in pri nemščini 4,16 (julija lani 4,11)\*\*.

Med 302\*\* kandidati, ki splošne mature niso opravili, ima 152 ali 50,33 % eno, 116 ali 38,41 % dve, 34 ali 11,26 % pa tri ali več negativnih ocen. Kandidati z eno ali dvema negativnima ocenama bodo lahko v naslednjih izpitnih rokih splošne mature opravljali popravne izpite iz negativno ocenjenih predmetov, kandidati s tremi ali več negativnimi ocenami pa bodo morali ponovno opravljati maturo v celoti.

Kandidati se k **jesenskem izpitnemu roku splošne mature** prijavijo na šoli, najbolje takoj, **najkasneje naslednji dan po razglasitvi rezultatov 14. julija**. Pisne izpite bodo opravljali med 24. in 31. avgustom, do 2. septembra pa bodo šole izvajale tudi ustne izpite. Z rezultati jesenskega izpitnega roka splošne mature bodo kandidati seznanjeni na šolah **16. septembra**, s pomočjo svoje šifre pa si jih bodo lahko istega dne od 5. ure zjutraj ogledali tudi na spletu.

Kandidati lahko v treh dneh po objavi rezultatov oddajo na Državni izpitni center zahtevo za **vpogled** v izpitno dokumentacijo. Najkasneje naslednji dan po opravljenem vpogledu v izpitno dokumentacijo lahko

kandidat vloži na DK SM **obrazložen pisni ugovor na način izračuna izpitne ocene** ali **obrazložen pisni ugovor na oceno**. DK SM odloči o ugovoru v 60 dneh po prejemu pisne vloge. Kandidati lahko v 14 dneh po izpitnem roku, ko se izpitna dokumentacija preneha hraniti kot izpitna tajnost, na Državni izpitni center naslovijo pisno vlogo za brezplačno vračilo svojih izpitnih pol.

Kandidati, ki bodo **vložili vlogo za vpogled**, bodo lahko na spletni stran <http://matura.ric.si> pogledali datum in uro vpogleda. Prav tako bodo individualno obveščeni o tem, **kdaj je bil ugovor obravnavan in ali je prišlo na podlagi podanega ugovora do spremembe ocene**.

## Poklicna matura

K letošnjemu spomladanskemu izpitnemu roku poklicne mature se je prijavilo skupno 11.156 kandidatov (lani 11.183), izpitov se je na 152 srednjih šolah in organizacijah za izobraževanje odraslih udeležilo 8.086<sup>1</sup> kandidatov, od tega 6.621 dijakov in 1.465 ostalih.

V slovenskih regijah se je poklicne mature udeležilo:

Regija	Število dijakov	Število ostalih	Število vseh
Pomurska regija	413	18	431
Podravska regija	1203	204	1407
Koroška regija	195	47	242
Savinjska regija	1019	230	1249
Zasavska regija	85	31	116
Spodnjeposavska regija	48	5	53
Jugovzhodna Slovenija	638	135	773
Osrednjeslovenska regija	1835	454	2289
Gorenjska regija	532	148	680
Notranjsko-kraška regija	119	21	140
Goriška regija	280	86	366
Obalno-kraška regija	254	86	340

Poklicna matura ima skupni in izbirni del. Skupni del obsega prvi in drugi predmet poklicne mature. Prvi predmet poklicne mature je izpit iz slovenščine oziroma italijanščine ali madžarščine, drugi predmet poklicne mature je izpit iz temeljnega strokovno-teoretičnega predmeta. Izbirni del obsega tretji in četrti predmet poklicne mature. Tretji predmet poklicne mature je izpit iz matematike ali angleščine ali nemščine ali italijanščine kot tujega in drugega jezika. Četrti predmet poklicne mature je izdelek oz. storitev z zagovorom ali izpit iz določenega predmeta oziroma vsebine.

Državna komisija za poklicno matura je 29. junija 2015 sprejela merila za pretvorbo točk v ocene za prvi in tretji predmet poklicne mature ter kriterije za izjemen splošni uspeh. S svojimi sklepi je tudi zagotovila, da so kandidati s posebnimi potrebami opravljali poklicno matura na prilagojen način. Maturitetna spričevala in obvestila o uspehu so kandidati prejeli **na svojih šolah v ponedeljek, 6. julija**.

Poklicno matura je prvič v celoti opravljalo 7.551 kandidatov (lani 7.413), to so kandidati, ki so v tem izpitnem roku opravljali vse štiri izpitne enote.

Od 7.551 kandidatov (3.927 deklet in 3.624 fantov), ki so poklicno matura opravljali prvič v celoti, je matura **uspešno opravilo** 6.935 kandidatov ali 91,84 % (lani 92,89 %). Dijaki so bili uspešni v 92,40 % in ostali v 88,06 %. Vseh kandidatov, ki so opravili poklicno matura je bilo 7.270.

V izobraževalnem programu srednjega-strokovnega izobraževanja je izpite opravljalo 5.993<sup>\*\*\*</sup> kandidatov in so bili uspešni v 93,0 %, v izobraževalnem programu poklicno-tehniškega izobraževanja je izpite opravljalo 1.056 kandidatov in so bili uspešni v 82,1 % ter v izobraževalnem programu poklicni tečaj sta izpite opravljala 502 kandidata z 96,4 % uspešnostjo.

Kot **prvi predmet poklicne mature**<sup>\*\*\*</sup> je slovenščino opravljalo 7.533 kandidatov, ki so v povprečju dosegli 70,74 odstotnih točk in povprečno oceno 4,02. Italijanščino kot prvi predmet poklicne mature je

<sup>1</sup> Številka vključuje kandidate, ki so opravljali poklicno matura v celoti prvič, drugič ali tretjič ali večkrat ali pa so popravljali negativne ocene.

<sup>\*\*\*</sup> Vključeni so kandidati, ki so opravljali poklicno matura prvič v celoti.

opravljalo 13 kandidatov, ki so v povprečju dosegli 59,40 odstotnih točk in povprečno oceno 2,92, madžarščino pa 5 kandidatov, ki so v povprečju dosegli 70,00 odstotnih točk in povprečno oceno 3,80. Skupaj je bilo pri prvem predmetu poklicne mature pozitivno ocenjenih 97,91 % kandidatov.

Kot **drugi predmet poklicne mature\*\*\***, temeljni strokovno-teoretični predmet, so kandidati v skladu z izobraževalnim programom opravljali različne predmete. Skupaj je bilo pri drugem predmetu pozitivno ocenjenih 95,39 % kandidatov, ki so predmet opravljali, dosegli pa so povprečno oceno 3,30.

Za **tretji predmet poklicne mature\*\*\*** je matematiko izbralo 4.030 kandidatov, ki so v povprečju dosegli 66,90 odstotnih točk in povprečno oceno 3,27. Angleščino je izbral 3.201 kandidat, ki je v povprečju dosegel 81,00 odstotnih točk in povprečno oceno 3,70. Nemščino je izbralo 245 kandidatov, ki so v povprečju dosegli 83,12 odstotnih točk in povprečno oceno 3,91. Slovenščino kot drugi jezik je izbralo 6 kandidatov, ki so v povprečju dosegli 56,75 odstotnih točk in povprečno oceno 2,5. Italijanščino kot drugi jezik je izbralo 69 kandidatov, ki so v povprečju dosegli 74,93 odstotnih točk in povprečno oceno 3,45. Skupaj je bilo pri tretjem predmetu pozitivno ocenjenih 97,26 % kandidatov, ki so predmet opravljali.

Kandidati so v okviru **četrtega predmeta poklicne mature\*\*\*** imeli različne oblike praktičnega dela (izdelek, storitev). Skupaj je bilo pri četrtem predmetu poklicne mature pozitivno ocenjenih 99,09 % kandidatov, ki so predmet opravljali; dosegli so povprečno oceno 4,19.

Za dve strokovni področji, zdravstvo in predšolska vzgoja, sta tudi za drugi predmet poklicne mature ustanovljeni državni predmetni komisiji, ki podobno kot pri prvem in tretjem predmetu pripravita enotne izpitne komplete z navodili za ocenjevanje. Tudi v teh primerih je Državna komisija za poklicno maturo 29. junija 2015 sprejela, za vse šole in organizacije za izobraževanje odraslih, enaka merila za pretvorbo točk v ocene.

**Splošni uspeh** pri poklicni maturi se izrazi kot seštevek ocen vseh predmetov poklicne mature. Najnižje število točk pri uspešno opravljeni poklicni maturi je 8, najvišje pa 23. Splošni uspeh kandidatov, ki so poklicno maturo opravljali prvič, je bil v povprečju 15,50 točk (lani 15,46). Maturitetno spričevalo s pohvalo prejmejo kandidati, ki so dosegli izjemen splošni uspeh, in sicer 22 oz. 23 točk, ter kandidati, ki so pri prekvalifikaciji oziroma izboljševanju lahko dosegli 20 točk (največje možno število točk). Takih kandidatov je bilo 236<sup>3</sup> (lani ob tem času 243). Najvišji možni splošni uspeh (23 točk oz. 20 točk) je letos doseglo 56 kandidatov (julija lani 68).

Med 616 kandidati (lani 527), ki so poklicno maturo opravljali prvič v celoti, a neuspešno, ima 471 ali 76,46 % eno, 127 ali 20,62 % dve, 18 ali 2,92 % pa tri ali štiri negativne ocene.

Kandidati lahko popravljajo ali izboljšujejo rezultat spomladanskega izpitnega roka poklicne mature v skladu z veljavnimi predpisi. Ti kandidati in kandidati, ki želijo prvič **opravljati poklicno maturo v jesenskem izpitnem roku, so se morali prijaviti na svoji šoli najkasneje do 7. julija 2015**. Pisni del izpitov v jesenskem izpitnem roku bo potekal med 24. in 31. avgustom, ustni del pa med 24. avgustom in 2. septembrom. Kandidati bodo z uspehom na jesenskem izpitnem roku poklicne mature seznanjeni na srednjih šolah in organizacijah za izobraževanje odraslih **7. septembra**.

## Izpiti iz posameznih predmetov splošne mature ob poklicni maturi

Kandidati, ki so opravljali poklicno maturo, so lahko opravljali tudi izpite iz **posameznega predmeta splošne mature**. Predmet je v skladu z razpisnimi pogoji za vpis v univerzitetne študijske programe pogoj za vpis v take programe. K spomladanskem izpitnem roku se je prijavilo 1.623 kandidatov (lani 1.624), izpite pa je opravljalo 1.317 kandidatov (lani 1.294) s 107 srednjih strokovnih šol. Od 1.317 kandidatov, ki so opravljali izpit iz 27 različnih predmetov (lani 26), je bilo 975 ali 74,03 % uspešnih (lani 69,86 %).

---

<sup>3</sup> Med 236 kandidati ni nikogar, ki bi pri prekvalifikaciji dosegel največje možno število točk (20 točk).

## Mednarodna matura\*

Na II. gimnaziji Maribor in ljubljanski Gimnaziji Bežigrad je mednarodno maturo letos opravljala že štiriindvajseta generacija dijakov. Mednarodno maturo so letos četrtič opravljali tudi dijaki Gimnazije Kranj.

Izpite mednarodne mature je na vseh gimnazijah opravljalo skupaj 65 dijakov iz Slovenije in 25 tujcev. Izmed vseh dijakov, tako tistih iz Slovenije kot tujcev, je bilo kar 41 zlatih maturantov, kar pomeni, da so na mednarodni maturi dosegli vsaj 40 točk od skupno možnih 45 točk.

Na II. gimnaziji Maribor je mednarodno maturo opravljalo 21 slovenskih dijakov in 9 tujcev, pri čemer znaša povprečje slovenskih dijakov 40,7 točke.

Na Gimnaziji Bežigrad je mednarodno maturo opravljalo 22 slovenskih dijakov in 16 tujcev. Slovenski dijaki so v povprečju dosegli 38,5 točke.

Na Gimnaziji Kranj je mednarodno maturo opravljalo 22 slovenskih dijakov, ki so v povprečju dosegli 36,9 točke,

Podatki tudi letos kažejo, da se dijaki slovenskih gimnazij z odličnimi dosežki uvrščajo v sam vrh med več kot 1.300 šolami po svetu, kjer opravljajo mednarodno maturo.

Izjemen uspeh, vseh 45 točk, sta dosegal dva kandidata II. gimnazije Maribor. O njunem izvrstnem dosežku pove podatek, da je lansko leto maturo v maju po celem svetu opravljalo 67.492 kandidatov, vseh 45 točk je doseglo le 208 kandidatov.

## Vpis na univerze, visokošolske zavode in višje strokovne šole\*

**Javni in koncesionirani samostojni visokošolski zavodi** so za dodiplomski in enovit magistrski študij za študijsko leto 2015/16 razpisali za vpis v 1. letnik skupaj 19.760 vpisnih mest, od tega 18.101 za Slovence in ostale EU državljane, in sicer 14.992 vpisnih mest za redni in 3.109 mest za izredni študij. Za redni študij EU državljanov je za redni študij po univerzitetnih študijskih programih na voljo 8.821 vpisnih mest, za enovite magistrske študijske programe 709 ter za študij po visokošolskih strokovnih študijskih programih 5.462. Za izredni študij pa 1.309 vpisnih mest v univerzitetnih, 45 v enovitih magistrskih in 1.755 v visokošolskih strokovnih študijskih programih.

V skladu z rokovnikom izvedbe Razpisa za vpis na dodiplomske in enovite magistrske študijske programe v študijskem letu 2015/2016 bodo Univerza v Ljubljani, Univerza v Mariboru, Univerza na Primorskem, Univerza v Novi Gorici, javni in koncesionirani samostojni visokošolski zavodi o **rezultatih prvega prijavnega roka** kandidate obveščali po pošti najkasneje do **24. julija 2015**.

**Podatki o še prostih mestih za drugi prijavni rok** bodo 20. avgusta 2015 objavljeni na spletnem portalu eVŠ in na spletnih straneh Visokošolskih prijavno-informacijskih služb. Drugi prijavni rok bo potekal od 21. do 28. avgusta 2015. Prijavo za vpis kandidati oddajo preko elektronske vloge na spletnem portalu eVŠ: <http://portal.evs.gov.si/prijava>.

Razpisi za vpis vseh visokošolskih zavodov, ki razpisujejo javnoveljavne študijske programe, so objavljeni na spletni strani Ministrstva za izobraževanje, znanost in šport: [http://www.mizs.gov.si/si/delovna\\_podrocja/direktorat\\_za\\_visoko\\_solstvo/sektor\\_za\\_visoko\\_solstvo/razpis\\_za\\_vpis/](http://www.mizs.gov.si/si/delovna_podrocja/direktorat_za_visoko_solstvo/sektor_za_visoko_solstvo/razpis_za_vpis/).

Bodoči študenti, ki želijo pridobiti subvencijo za subvencionirano bivanje v študijskem letu 2015/16 morajo prošnjo za sprejem oddati najkasneje do 14. avgusta 2015. Prošnjo morajo do roka oddati tudi kandidati, ki bodo opravljali maturo v jesenskem roku in kandidati, ki se bodo vpisali ali šele oddali prijavo za vpis na študij po roku za oddajo prošnje. Prošnjo oddajo preko elektronske vloge na spletnem portalu eVŠ: <http://portal.evs.gov.si/bivanje>.

Za študijsko leto 2015/2016 je razpisalo prosta mesta za vpis v višje strokovno izobraževanje skupaj **49 višjih strokovnih šol**: 29 javnih in 20 zasebnih od tega sta dve s koncesijo.

V primerjavi s prejšnjim študijskim letom je za študente višjih šol ponujenih manj vpisnih mest: skupaj **13.311**. Za redne študente je v javnih in šolah s koncesijo razpisanih **4.210** za izredne pa **4.030** vpisnih mest. Ponudbo vpisnih mest za izredne študente dopolnjujejo zasebne višje strokovne šole, ki razpisujejo



še **5.091** vpisnih mest. V študijskem letu 2015/2016 bo za redne študente na voljo 110 mest več kot lani. Zasebne šole so razpisale 711 mest manj kot lani.

Za izobraževanje v skupaj 49 šolah je razpisanih 32 različnih študijskih programov.

Razpisno-vpisni postopek je podrobno opisan v Razpisu za vpis v višje strokovno izobraževanje v študijskem letu 2015/2016, objavljenem na spletnih straneh Ministrstva za izobraževanje, znanost in šport.

Podatki o še prostih mestih bodo objavljeni **28. avgusta 2015** na spletni strani Višješolske prijavnice službe.

\* - Vir: Gimnazije in Ministrstvo za izobraževanje, znanost in šport.

## Kandidati z najboljšim splošnim uspehom pri splošni maturi

Najboljši uspeh na splošni maturi dosežejo maturantje s 34 točkami.

V letošnjem spomladanskem izpitnem roku splošne mature je tak uspeh pri splošni maturi doseglo 16 kandidatov:

Urška Butolen, Maribor	Ana Kofol, Nova Gorica
Ela Hudovernik, Ljubljana – Šentvid	Tala Kordiš, Ljubljana
Tina Ivančir, Ljubljana	Karmen Krejan, Brežice
Sara Jensterle, Jesenice	Tjaša Mazej, Celje
Nika Kaplja, Tolmin	Julija Šmon, Ljubljana
Ana Keršič, Maribor	Tea Štrekelj, Sežana
Ana Klemen, Celje	Tim Ulčar Pertot, Ljubljana
Nina Kobal, Vipava	Vanja Zamuda, Ljutomer

Skupaj z njimi bodo še 304 maturanti, ki so na spomladanskem izpitnem roku splošne mature dosegli od 30 do 33 točk, na svoji šoli 13. julija prejeli maturitetna spričevala s pohvalo.

Vseh zlatih maturantov enaindvajsete generacije je torej 320 prihajajo pa s 45 gimnazij iz naslednjih krajev: Ajdovščina, Brežice, Celje, Črnomelj, Idrija, Ivančna Gorica, Jesenice, Kamnik, Kočevje, Koper, Kranj, Litija, Ljubljana, Ljubljana – Šentvid, Ljutomer, Maribor, Murska Sobota, Naklo, Nova Gorica, Novo mesto, Piran, Portorož, Postojna, Ptuj, Ravne na Koroškem, Sežana, Slovenska Bistrica, Slovenske Konjice, Škofja Loka, Škofljica, Tolmin, Trbovlje, Velenje, Vipava.

### **Največje število točk pri predmetih skupnega dela splošne mature in tistih predmetih, pri katerih je splošno maturo opravljalo več kot tisoč kandidatov, so dosegli:**

Slovenščina (94 odstotnih točk)  
Aja Čelhar, Postojna

Matematika (osnovna raven – 100 odstotnih točk)  
Sara Ana Izak, Ljubljana  
Lea Jenič, Novo mesto

Matematika (višja raven – 100 odstotnih točk)  
Ana Baumgartner, Ljubljana  
Ela Hudovernik, Ljubljana – Šentvid  
Luka Medic, Ptuj  
Klemen Mlakar, Brežice  
Dušan Odorović, Ljubljana  
Miha Papič, Ljubljana  
Anja Pirnat, Ljubljana  
Jaka Šikonja, Črnomelj

Angleščina (osnovna raven – 97 odstotnih točk)  
Petra Iljaž, Ljubljana

Angleščina (višja raven – 100 odstotnih točk)  
Tim Ulčar Pertot, Ljubljana

Fizika (100 odstotnih točk)  
Dušan Odorović, Ljubljana

Biologija (100 odstotnih točk)  
Ana Baumgartner, Ljubljana  
Nina Gartner, Škofja Loka  
Anja Kos, Ljubljana  
Tin Nožič Škerjanec, Ljubljana  
Janja Štucin, Škofja Loka

Kemija (100 odstotnih točk)  
Lea Gašparič, Ptuj  
Tea Štrekelj, Sežana

Geografija (98 odstotnih točk)  
Ana Baumgartner, Ljubljana  
Karin Hrovatin, Ljubljana  
Andraž Jene, Brežice

Zgodovina (99 odstotnih točk)  
Vivian Mohr, Maribor

Sociologija (95 odstotnih točk)  
Jan Starc, Litija  
Snežana Lazić, Slovenj Gradec

Psihologija (100 odstotnih točk)  
Nika Proje, Ravne na Koroškem

## Kandidati z najboljšim splošnim uspehom pri poklicni maturi

V letošnjem spomladanskem izpitnem roku je najboljši uspeh pri poklicni maturi doseglo 56 kandidatov:

Gašper Ambrož, Ljubljana	Miha Kržič, Postojna
Lana Arih, Ljubljana	Mitja Kuhar, Ruše
Katarina Avguštin, Celje	Simon Lendvai, Murska Sobota
Kristina Bogataj, Izola	Aljaž Litrop, Ljubljana
Megan Božič, Izola	Jernejka Meklav, Celje
Matevž Bratina, Murska Sobota	Maja Možina, Ruše
Martin Čebular, Novo mesto	Elisey Ozerov, Maribor
Petra Dolar, Ljubljana	Nika Pegam, Ljubljana
Matjaž Frangež, Ruše	Sara Purkat, Ljubljana
Anja Gašperšič, Novo mesto	Primož Raščan, Ruše
Tajda Glamočak, Celje	Doris Rautar, Murska Sobota
Izak Glasenčnik, Maribor	Mihaela Roškarič, Maribor
Maja Godec, Ruše	Luka Rugelj, Ljubljana
Andreja Grabnar, Ljubljana	Amon Stopinšek, Trbovlje
Jože Gradišar, Novo mesto	Matjaž Škafar, Murska Sobota
Nejc Hajdinjak, Murska Sobota	Nataša Škrabl, Celje
Sanja Halb, Ljubljana	Ines Topolnik, Ruše
Patricija Hameršak, Ptuj	Sara Vasilič, Ljubljana
Katja Herga, Maribor	Marko Veber, Ravne na Koroškem
Barbara Hočevar, Ljubljana	Tjaša Vengust, Maribor
Vesna Hribernik, Ljubljana	Kristina Vojska, Ljubljana
Rebeka Jeras, Ljubljana	Naja Volavšek, Ljubljana
Jure Juratovac, Novo mesto	Uroš Zorč, Izola
Aljoša Klinc, Novo mesto	Neža Zupančič, Ljubljana
Urška Kodila, Murska Sobota	Tadeja Zupanec, Radovljica
Nejka Korenjak, Celje	Tanja Žlender, Ruše
Klemen Kovač, Celje	Miha Žolek, Celje
Nejc Kovač, Celje	Anamarija Žunič Šiško, Ljubljana

Vseh zlatih maturantov letošnjega spomladanskega izpitnega roka je torej 236, prihajajo pa z 68 srednjih šol in organizacij za izobraževanje odraslih.

**Največje število odstotnih točk pri poklicni maturi po predmetih so dosegli:**

### **Slovenščina (98 odstotnih točk)**

Megan Božič, Izola  
Marko Veber, Ravne na Koroškem  
Neža Zupančič, Ljubljana

### **Matematika (100 odstotnih točk)**

Gašper Ambrož, Ljubljana  
Gregor Ažbe, Kranj  
Petra Berčič, Ajdovščina  
Gregor Bizjak, Postojna  
Tadej Borštnar, Ljubljana  
Marko Godeša, Ljubljana  
Uroš Gorišek, Novo mesto  
Nejc Intihar, Ljubljana  
Marta Jaki, Novo mesto  
Matej Kraševac, Ljubljana  
Mitja Kuhar, Ruše  
Aljaž Mislovič, Ptuj  
Marjeta Novak, Ljubljana  
Katja Oman, Jesenice  
Primož Raščan, Ruše  
Aleš Ravnikar, Trbovlje  
Matjaž Škafar, Murska Sobota

Valerija Turk, Novo mesto

**Angleščina (100 odstotnih točk)**

Eva Bratina, Celje  
Klemen Čede, Celje  
Matjaž Frangež, Ruše  
Urh Krefl, Celje  
Dejan Krničar, Radovljica  
Tim Mušič Rus, Ljubljana

Gaja Mužerlin, Maribor  
Grega Novak, Ljubljana  
Anja Turk, Ljubljana  
Tjaša Vengust, Maribor

**Nemščina (100 odstotnih točk)**

Nikola Gyergyek, Murska Sobota  
Aleš Horvat, Maribor  
Florijan Klemen, Ruše

Primož Kmetič, Maribor  
Erika Kolednik, Maribor  
Rok Mrzel, Novo mesto

Pri **drugem predmetu** poklicne mature je 100 odstotnih točk doseglo 19 kandidatov, pri **četrtem predmetu** poklicne mature pa 593 kandidatov.

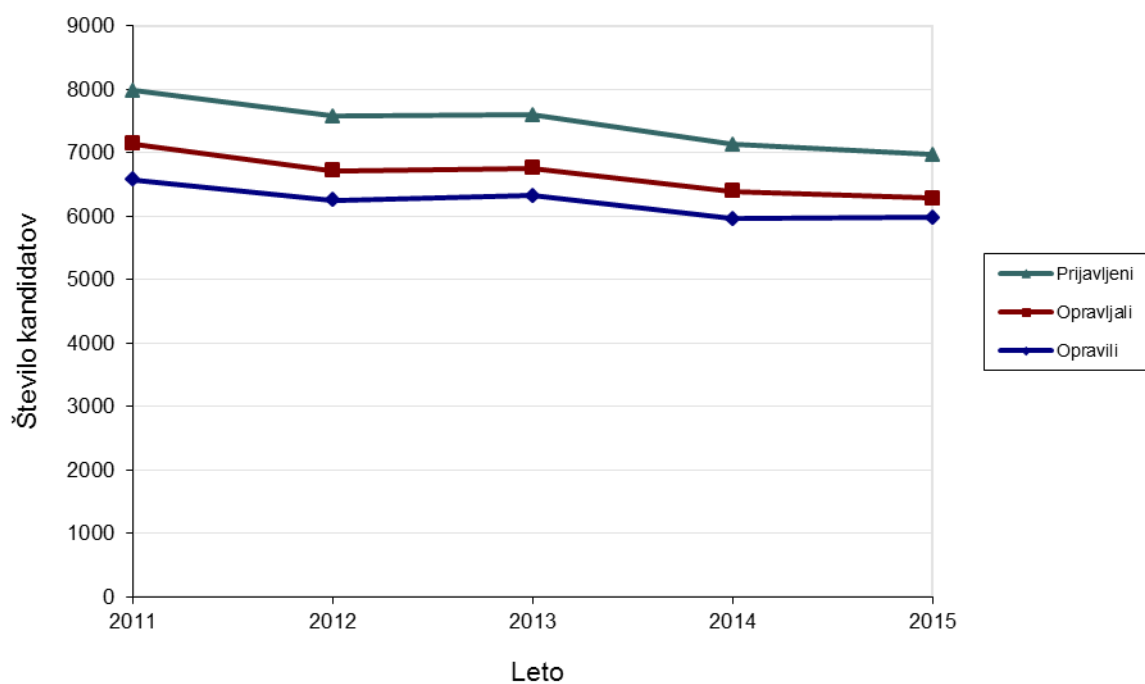
## Tabele in grafi

### Splošna matura<sup>4</sup>

#### Število kandidatov in povprečne ocene po predmetih

##### Primerjava števila kandidatov v spomladanskih izpitnih rokih

	2011	2012	2013	2014	2015
Število prijavljenih kandidatov	7.980	7.581	7.595	7.133	6.969
Število odjavljenih kandidatov	816	845	815	709	668
Število kandidatov, ki so opravljali maturo	7.138	6.715	6.759	6.396	6.284
Število kandidatov, ki so opravili maturo	6.572	6.248	6.320	5.955	5.982
Odstotek kandidatov, ki so opravili maturo	92,07 %	93,05 %	93,50 %	93,11 %	95,19 %
Število negativnih	566	467	439	441	302
Število neudeleženih	26	21	21	28	17



Vir: Državni izpitni center, 2015.

<sup>4</sup> V vseh tabelah in grafih za splošno maturo so upoštevani kandidati, ki so obiskovali gimnazijski program, imajo status dijaka in opravljajo maturo prvič v celoti.

## Povprečne ocene po predmetih v spomladanskih izpitnih rokih

Predmet	2011	2012	2013	2014	2015
103 Slovenščina	3,34	3,36	3,33	3,25	3,32
111 Italijanščina m. j.	2,94	3,80	3,90	3,40	3,44
131 Madžarščina m. j.	4,00	4,29	3,25	4,17	4,13
191 Slovenščina v Prekmurju	3,50	3,50	4,00	4,25	4,00
201 Slovenščina v Slovenski Istri	3,50	4,00	3,75	4,20	4,33
221 Italijanščina	3,44	3,50	3,57	3,81	3,25
222 Italijanščina (V)	3,75	3,71	4,00	3,83	3,69
231 Madžarščina kot drugi jezik	3,67	4,33	4,33	3,75	4,33
241 Angleščina	3,13	3,24	3,36	3,24	3,44
242 Angleščina (V)	4,18	4,40	4,02	4,40	4,45
251 Nemščina	3,49	3,78	3,73	3,92	4,03
252 Nemščina (V)	4,55	4,66	4,63	4,74	4,76
261 Francoščina	3,94	3,69	4,02	3,61	3,53
262 Francoščina (V)	4,30	4,24	4,43	4,55	4,19
271 Latinščina	4,28	3,64	4,00	3,86	3,58
272 Latinščina (V)	4,50	4,15	4,60	4,50	4,45
281 Španščina	3,89	4,05	4,46	4,16	4,13
282 Španščina (V)	4,36	4,55	4,64	4,57	4,53
291 Ruščina	4,27	4,14	3,52	4,07	4,59
292 Ruščina (V)	4,75	4,83	4,24	4,71	5,00
301 Grščina	3,50	4,00	/	/	/
302 Grščina (V)	/	/	4,50	3,50	3,00
401 Matematika	3,11	3,32	3,18	2,99	3,13
402 Matematika (V)	4,18	4,35	4,33	4,01	4,13
411 Fizika	3,45	3,57	3,56	3,57	3,70
421 Biologija	3,52	3,81	3,99	3,66	3,95
431 Kemija	3,64	3,58	3,63	3,64	3,59
441 Biotehnologija	3,45	3,48	3,73	3,34	3,81
451 Informatika	3,60	3,34	3,33	3,45	3,39
501 Geografija	3,25	3,37	3,46	3,41	3,41
511 Zgodovina	3,21	3,02	3,11	3,32	3,76
521 Sociologija	3,17	3,10	3,24	3,12	3,24
531 Filozofija	3,90	3,84	3,98	3,95	3,94
541 Psihologija	3,43	3,60	3,62	3,57	3,66
551 Likovna teorija	3,60	4,05	3,84	3,26	3,64
561 Umetnostna zgodovina	3,77	3,92	3,42	3,67	3,59
581 Glasba – glasbeni stavek	3,50	4,22	4,00	4,20	4,40
591 Glasba – petje, inštrument	4,39	4,42	4,47	4,55	4,37
601 Glasba – jazz in zabavna gl.	4,67	/	4,00	3,50	2,00
611 Glasba – balet	4,20	4,64	4,50	4,43	4,75
631 Sodobni ples	4,60	4,17	3,75	4,40	4,17
641 T. in zg. drame in gledališče	4,13	3,91	3,29	3,20	3,70
701 Ekonomija	3,35	3,30	3,14	3,45	3,34
741 Mehanika	3,30	3,75	3,20	3,93	3,75
771 Elektrotehnika	3,32	3,28	3,50	3,56	3,57
781 Računalništvo	3,07	3,29	3,34	3,34	3,63
803 Materiali (gradbeništvo)	3,27	3,19	3,38	4,00	4,00

Vir: Državni izpitni center, 2015.

### Število kandidatov po predmetih v spomladanskih izpitnih rokih

Predmet	2011	2012	2013	2014	2015
103 Slovenščina	7.141	6.709	6.757	6.393	6.267
111 Italijanščina m. j.	16	10	10	20	16
131 Madžarščina m. j.	3	7	4	6	16
191 Slovenščina v Prekmurju	2	4	1	4	3
201 Slovenščina v Slovenski Istri	8	3	4	5	6
221 Italijanščina	124	155	136	124	115
222 Italijanščina (V)	61	51	39	46	35
231 Madžarščina kot drugi jezik	3	6	6	4	3
241 Angleščina	4.445	4.413	4.376	4.293	4.173
242 Angleščina (V)	2.161	1.849	1.931	1.705	1.723
251 Nemščina	811	645	739	677	675
252 Nemščina (V)	230	215	202	200	156
261 Francoščina	111	120	121	106	116
262 Francoščina (V)	40	33	23	20	27
271 Latinščina	18	11	26	22	12
272 Latinščina (V)	32	41	40	42	44
281 Španščina	141	167	179	188	218
282 Španščina (V)	166	189	193	174	131
291 Ruščina	15	22	21	28	32
292 Ruščina (V)	12	18	21	17	11
301 Grščina	2	2	/	/	/
302 Grščina (V)	/	/	2	2	1
401 Matematika	5.688	5.255	5.153	4.890	4.892
402 Matematika (V)	1.468	1.469	1.613	1.522	1.398
411 Fizika	1.466	1.368	1.226	1.364	1.369
421 Biologija	1.049	1.081	1.132	1.050	1.060
431 Kemija	1.352	1.460	1.704	1.663	1.586
441 Biotehnologija	84	79	91	100	86
451 Informatika	218	250	312	289	327
501 Geografija	2.909	2.284	2.375	2.032	2.163
511 Zgodovina	1.974	1.620	1.228	1.112	1.075
521 Sociologija	1.122	1.076	891	847	797
531 Filozofija	202	195	189	170	192
541 Psihologija	1.364	1.555	1.789	1.748	1.717
551 Likovna teorija	97	57	56	86	70
561 Umetnostna zgodovina	411	372	432	408	298
581 Glasba – glasbeni stavek	6	9	8	5	5
591 Glasba – petje, inštrument	82	76	92	84	97
601 Glasba – jazz in zabavna gl.	3	/	5	2	1
611 Glasba – balet	5	11	6	7	4
631 Sodobni ples	15	6	12	10	12
641 T. in zg. drame in gledališče	16	22	21	35	27
701 Ekonomija	405	450	426	344	341
741 Mehanika	150	104	109	101	72
771 Elektrotehnika	76	94	82	84	67
781 Računalništvo	76	66	64	61	51
803 Materiali (gradbeništvo)	11	16	21	5	5

Vir: Državni izpitni center, 2015.



## Porazdelitev kandidatov po splošnem uspehu

### Porazdelitev splošnega uspeha v spomladanskih izpitnih rokih (delež kandidatov)

Skupno štev. točk	2011	2012	2013	2014	2015
10	0,24 %	0,14 %	0,14 %	0,17 %	0,18 %
11	1,42 %	1,18 %	1,00 %	1,46 %	1,17 %
12	3,24 %	3,09 %	3,01 %	3,11 %	2,59 %
13	5,33 %	4,51 %	4,38 %	5,26 %	4,36 %
14	6,48 %	5,68 %	5,85 %	6,58 %	5,90 %
15	7,67 %	6,66 %	7,17 %	6,63 %	6,30 %
16	7,79 %	6,66 %	7,42 %	7,77 %	7,19 %
17	7,58 %	7,20 %	7,61 %	7,77 %	7,66 %
18	6,89 %	7,09 %	7,22 %	7,05 %	7,22 %
19	7,40 %	7,11 %	7,14 %	7,19 %	7,39 %
20	6,27 %	6,75 %	6,63 %	6,58 %	6,97 %
21	6,07 %	6,13 %	6,19 %	6,63 %	6,90 %
22	5,25 %	6,26 %	5,17 %	5,37 %	5,72 %
23	5,02 %	5,22 %	5,62 %	4,97 %	5,13 %
24	4,00 %	4,51 %	4,59 %	4,65 %	4,68 %
25	3,56 %	4,56 %	4,13 %	4,38 %	3,79 %
26	3,10 %	3,79 %	3,75 %	2,94 %	3,66 %
27	3,06 %	2,66 %	3,21 %	2,60 %	2,69 %
28	2,69 %	2,32 %	2,45 %	2,42 %	3,09 %
29	1,87 %	2,46 %	2,41 %	1,78 %	2,11 %
30	1,67 %	1,71 %	1,90 %	1,61 %	1,91 %
31	1,34 %	1,55 %	1,36 %	1,16 %	1,27 %
32	1,17 %	1,33 %	0,81 %	0,99 %	0,95 %
33	0,65 %	0,91 %	0,55 %	0,57 %	0,89 %
34	0,23 %	0,50 %	0,30 %	0,34 %	0,27 %
	100,00 %	100,00 %	100,00 %	100,00 %	100,00 %

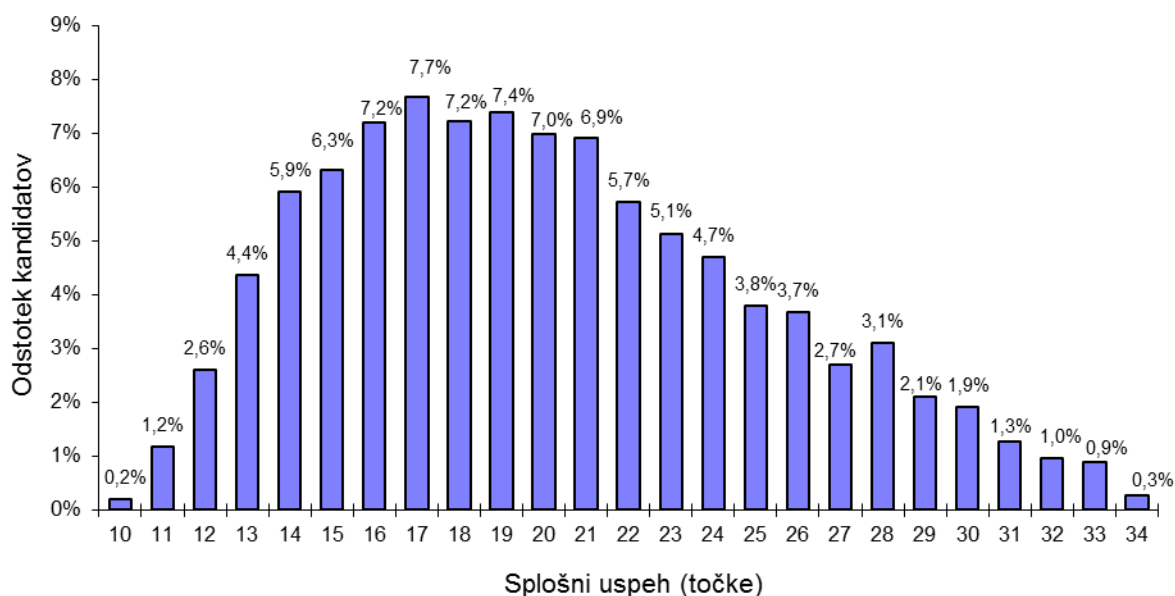
Vir: Državni izpitni center, 2015.

## Porazdelitev splošnega uspeha v spomladanskih izpitnih rokih (število kandidatov)

Skupno štev. točk	2011	2012	2013	2014	2015
10	16	9	9	10	11
11	93	74	63	87	70
12	213	193	190	185	155
13	350	282	277	313	261
14	426	355	370	392	353
15	504	416	453	395	377
16	512	416	469	463	430
17	498	450	481	463	458
18	453	443	456	420	432
19	486	444	451	428	442
20	412	422	419	392	417
21	399	383	391	395	413
22	345	391	327	320	342
23	330	326	355	296	307
24	263	282	290	277	280
25	234	285	261	261	227
26	204	237	237	175	219
27	201	166	203	155	161
28	177	145	155	144	185
29	123	154	152	106	126
30	110	107	120	96	114
31	88	97	86	69	76
32	77	83	51	59	57
33	43	57	35	34	53
34	15	31	19	20	16
	6.572	6.248	6.320	5.955	5.982

Vir: Državni izpitni center, 2015.

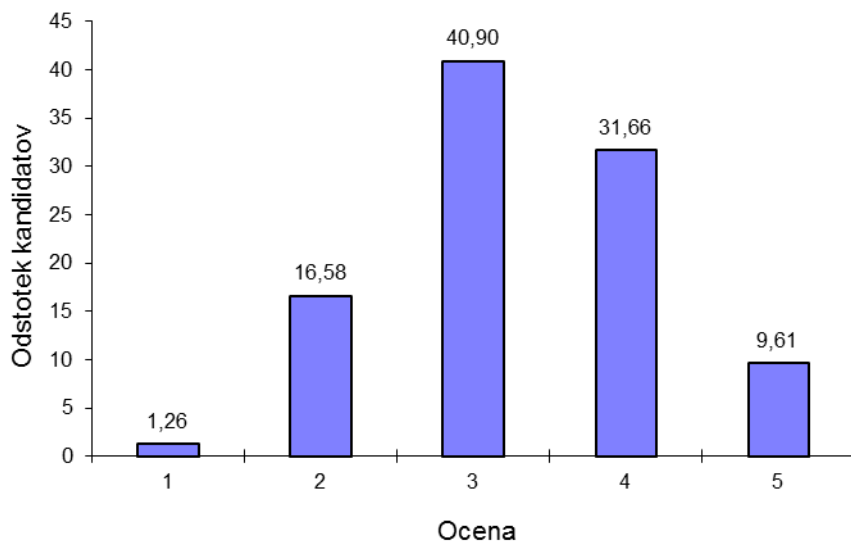
## Porazdelitev splošnega uspeha v spomladanskem izpitnem roku 2015



Vir: Državni izpitni center, 2015.

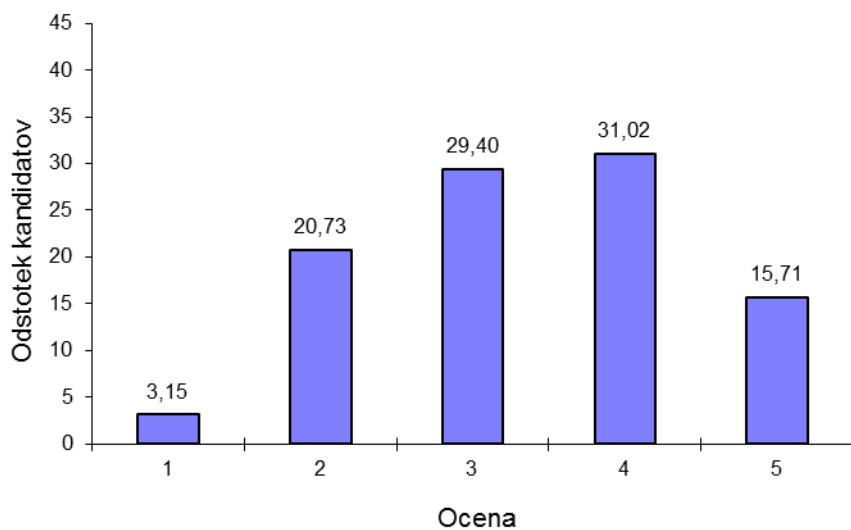
## Porazdelitev ocen kandidatov pri posameznih predmetih – spomladanski izpitni rok 2015

Slovenščina



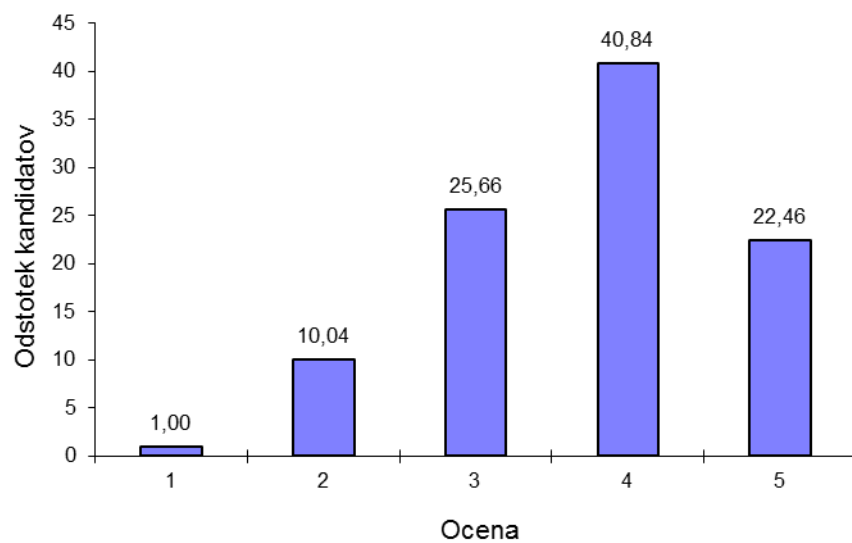
Vir: Državni izpitni center, 2015.

### Matematika (osnovna in višja raven)



Vir: Državni izpitni center, 2015.

## Angleščina (osnovna in višja raven)



Vir: Državni izpitni center, 2015.

## Poklicna matura<sup>5</sup>

### Število kandidatov in povprečne ocene po predmetih

Predmet	Štev. kandidatov		Povprečna ocena		Uspešni		Odstotek uspešnih	
	2014	2015	2014	2015	2014	2015	2014	2015
Slovenščina*	7.394	7.533	4,10	4,02	7.269	7.376	98,31	97,92
Italijanščina*	13	13	4,31	2,92	13	12	100,00	92,31
Madžarščina*	6	5	5,00	3,80	6	5	100,00	100,00
Angleščina	2.956	3.201	3,62	3,70	2.926	3.171	98,99	99,06
Nemščina	239	245	3,86	3,91	238	244	99,58	99,59
Slovenščina kot drugi jezik	7	6	3,14	2,50	7	5	100,00	83,33
Italijanščina kot drugi jezik	81	69	3,40	3,45	81	69	100,00	100,00
Matematika	4.130	4.030	3,27	3,27	3.993	3.855	96,68	95,66
Drugi predmet	7.413	7.551	3,32	3,30	7.117	7.203	96,01	95,39
Četrty predmet	7.413	7.551	4,17	4,19	7.362	7.482	99,31	99,09

\* Od leta 2005 so ocene od 1-5 iz slovenščine, italijanščine in madžarščine povišane v ocenjevalno lestvico od 1–8.

Vir: Državni izpitni center, 2015.

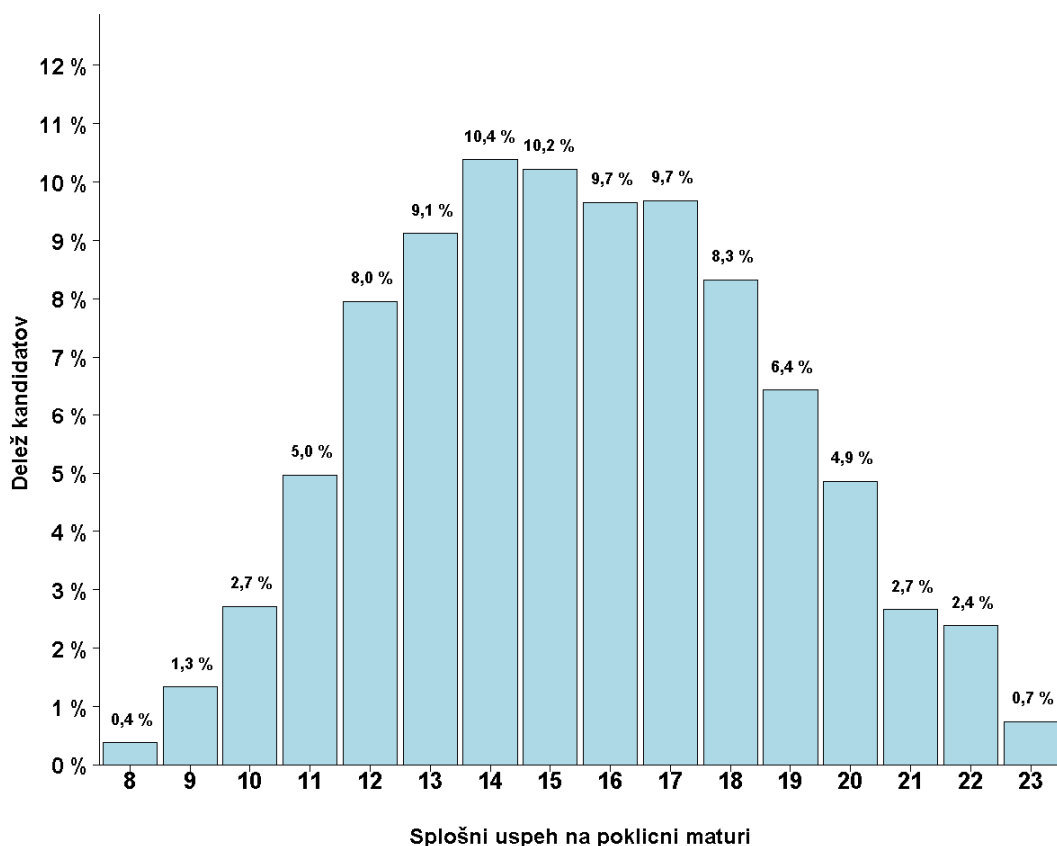
---

<sup>5</sup> V vseh tabelah in grafih za poklicno matura so upoštevani kandidati, ki so poklicno matura opravljali prvič v celoti.

## Porazdelitev kandidatov po splošnem uspehu

Skupno štev. točk	2011 %	2012 %	2013 %	2014 %	2015 %	Štev. kandidatov 2015
8	0,31 %	0,31 %	0,28 %	0,35%	0,38 %	29
9	1,28 %	1,49 %	1,29 %	1,42%	1,34 %	101
10	3,50 %	3,17 %	3,07 %	2,98%	2,71 %	205
11	5,61 %	6,04 %	6,06 %	5,42%	4,97 %	375
12	8,21 %	8,28 %	8,06 %	7,58%	7,96 %	601
13	10,71 %	10,69 %	9,34 %	9,75%	9,12 %	689
14	11,06 %	11,27 %	10,21 %	10,13%	10,38 %	784
15	10,92 %	11,36 %	10,84 %	10,48%	10,22 %	772
16	9,89 %	9,98 %	9,73 %	10,02%	9,65 %	729
17	8,43 %	8,64 %	8,81 %	9,33%	9,68 %	731
18	6,62 %	7,18 %	7,82 %	8,26%	8,33 %	629
19	5,35 %	5,08 %	6,10 %	6,41%	6,44 %	486
20	3,31 %	3,71 %	4,71 %	4,98%	4,86 %	367
21	2,10 %	2,34 %	2,99 %	2,52%	2,66 %	201
22	1,34 %	1,44 %	2,13 %	2,36%	2,38 %	180
23	0,28 %	0,35 %	0,55 %	0,89%	0,74 %	56

Vir: Državni izpitni center, 2015.

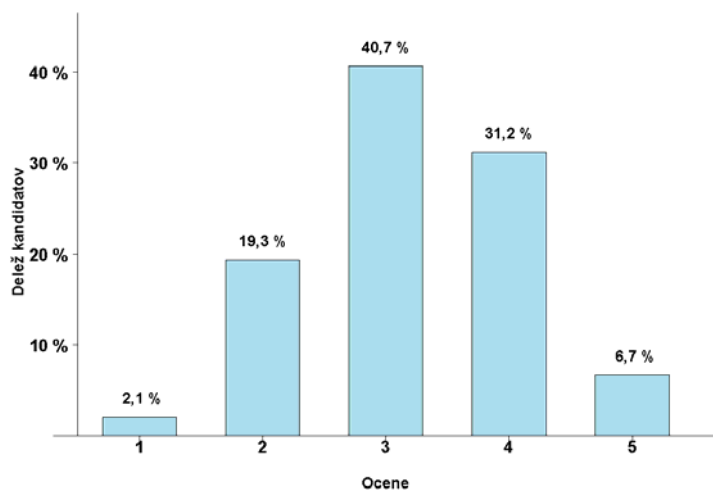


Vir: Državni izpitni center, 2015.

## Porazdelitev ocen kandidatov pri posameznih predmetih – spomladanski izpitni rok 2015

### Slovenščina

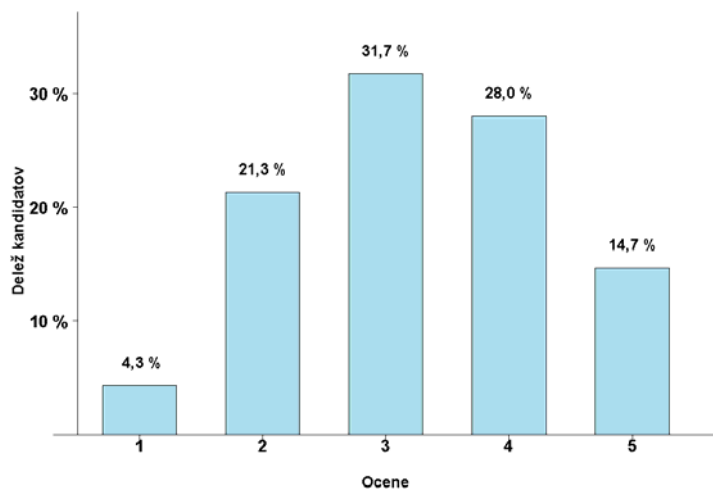
Ocena	Št. kandidatov	% kandidatov	Št. ostalih	% ostalih	Št. dijakov	% dijakov
1	157	2,08 %	26	2,71 %	131	1,99 %
2	1.456	19,33 %	266	27,68 %	1.190	18,11 %
3	3.065	40,69 %	425	44,22 %	2.640	40,17 %
4	2.351	31,21 %	214	22,27 %	2.137	32,52 %
5	504	6,69 %	30	3,12 %	474	7,21 %
Skupaj	7.533	100,00 %	961	100,00 %	6.572	100,00 %



Vir: Državni izpitni center, 2015.

### Matematika

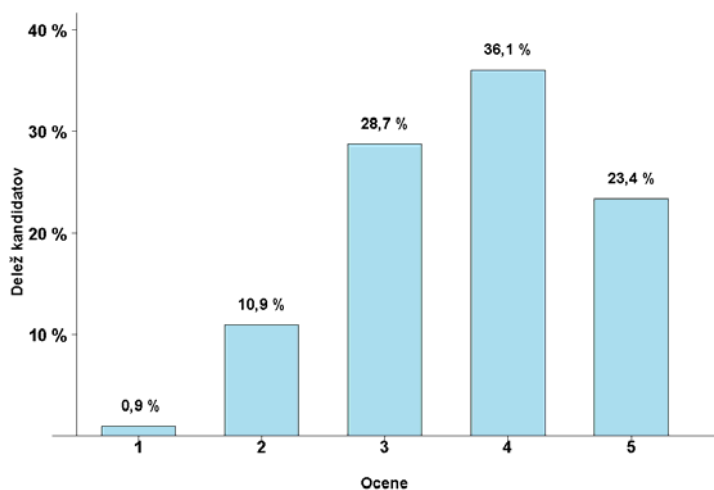
Ocena	Št. kandidatov	% kandidatov	Št. ostalih	% ostalih	Št. dijakov	% dijakov
1	175	4,34 %	27	6,03 %	148	4,13 %
2	858	21,29 %	139	31,03 %	719	20,07 %
3	1.278	31,71 %	152	33,93 %	1.126	31,43 %
4	1.128	27,99 %	98	21,88 %	1.030	28,75 %
5	591	14,67 %	32	7,14 %	559	15,61 %
Skupaj	4.030	100,00 %	448	100,00 %	3.582	100,00 %



Vir: Državni izpitni center, 2015.

## Angleščina

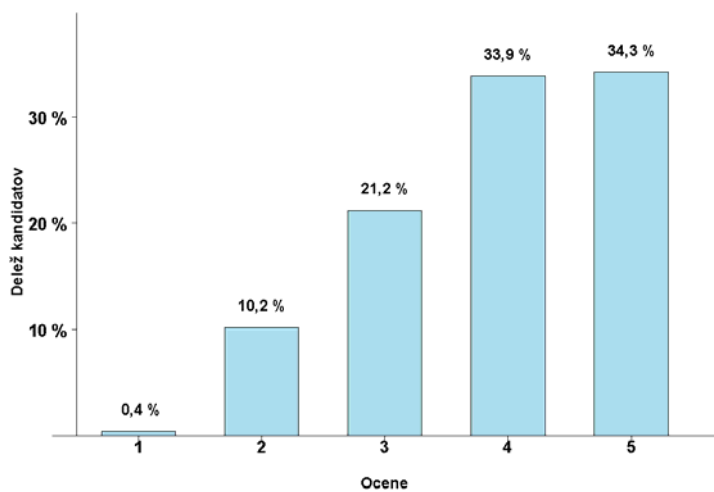
Ocena	Št. kandidatov	% kandidatov	Št. ostalih	% ostalih	Št. dijakov	% dijakov
1	30	0,94 %	10	2,19 %	20	0,73 %
2	349	10,90 %	87	19,04 %	262	9,55 %
3	920	28,74 %	151	33,04 %	769	28,02 %
4	1.154	36,05 %	136	29,76 %	1.018	37,10 %
5	748	23,37 %	73	15,97 %	675	24,60 %
Skupaj	3.201	100,00 %	457	100,00 %	2.744	100,00 %



Vir: Državni izpitni center, 2015.

## Nemščina

Ocena	Št. kandidatov	% kandidatov	Št. ostalih	% ostalih	Št. dijakov	% dijakov
1	1	0,41 %	-	0,00 %	1	0,48 %
2	25	10,20 %	6	16,22 %	19	9,13 %
3	52	21,22 %	14	37,84 %	38	18,27 %
4	83	33,88 %	10	27,03 %	73	35,10 %
5	84	34,29 %	7	18,92 %	77	37,02 %
Skupaj	245	100,00 %	37	100,00 %	208	100,00 %

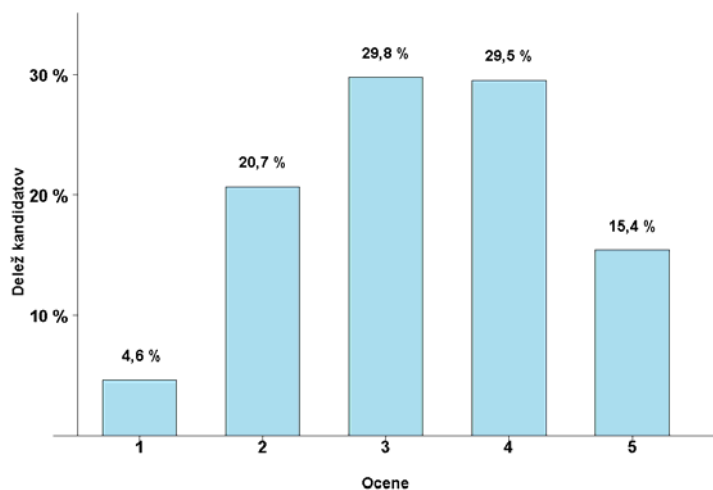


Vir: Državni izpitni center, 2015.



## Drugi predmet poklicne mature

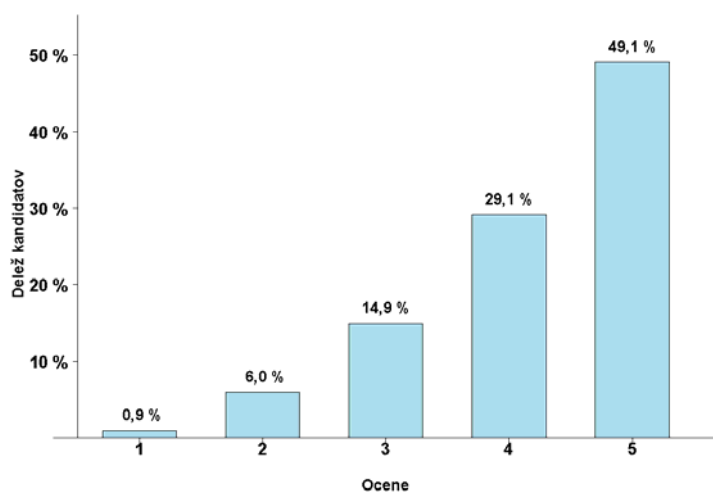
Ocena	Št. kandidatov	% kandidatov	Št. ostalih	% ostalih	Št. dijakov	% dijakov
1	348	4,61 %	82	8,52 %	266	4,04 %
2	1.561	20,67 %	181	18,80 %	1.380	20,95 %
3	2.248	29,77 %	262	27,21 %	1.986	30,15 %
4	2.230	29,53 %	277	28,76 %	1.953	29,64 %
5	1.164	15,42 %	161	16,72 %	1.003	15,22 %
Skupaj	7.551	100,00 %	963	100,00 %	6.588	100,00 %



Vir: Državni izpitni center, 2015.

## Četrti predmet poklicne mature

Ocena	Št. kandidatov	% kandidatov	Št. ostalih	% ostalih	Št. dijakov	% dijakov
1	69	0,91 %	10	1,04 %	59	0,90 %
2	451	5,97 %	66	6,85 %	385	5,84 %
3	1.126	14,91 %	140	14,54 %	986	14,97 %
4	2.199	29,12 %	254	26,38 %	1.945	29,52 %
5	3.706	49,08 %	493	51,19 %	3.213	48,77 %
Skupaj	7.551	100,00 %	963	100,00 %	6.588	100,00 %



Vir: Državni izpitni center, 2015.

## Posamezni izpiti splošne mature ob poklicni maturi

Predmet	Odstotek kandidatov	Prijavljeni	Opravljali	Opravili	Odstotek uspešnih	Povprečna ocena
Angleščina	14,91 %	242	207	188	90,82 %	3,06
Angleščina (V)	1,05 %	17	11	11	100,00 %	3,55
Biologija	6,16 %	100	87	61	70,11 %	2,29
Biotehnologija	0,06 %	1	1	1	100,00 %	4,00
Ekonomija	4,31 %	70	58	39	67,24 %	2,17
Elektrotehnika	0,68 %	11	10	9	90,00 %	2,70
Filozofija	0,12 %	2				
Fizika	5,24 %	85	69	49	71,01 %	2,20
Geografija	6,78 %	110	91	48	52,75 %	1,75
Glasba-glasb. stavek	0,06 %	1	1			1,00
Glasba-petje, instr.	0,43 %	7	6	6	100,00 %	4,00
Informatika	2,46 %	40	38	28	73,68 %	2,37
Italijanščina	0,43 %	7	6	5	83,33 %	2,67
Italijanščina (V)	0,18 %	3	3	2	66,67 %	3,00
Kemija	6,96 %	113	105	86	81,90 %	2,66
Likovna teorija	8,26 %	134	103	97	94,17 %	2,79
Madžarščina kot drugi jezik	0,06 %	1	1	1	100,00 %	4,00
Matematika	8,26 %	134	105	62	59,05 %	2,20
Matematika (V)	0,18 %	3	2	2	100,00 %	3,50
Materiali (gradbeništvo)	0,06 %	1				
Mehanika	1,36 %	22	19	15	78,95 %	2,63
Nemščina	3,45 %	56	50	47	94,00 %	4,18
Nemščina (V)	0,49 %	8	7	7	100,00 %	3,43
Psihologija	9,37 %	152	112	65	58,04 %	2,04
Računalništvo	0,06 %	1	1	1	100,00 %	2,00
Ruščina	0,12 %	2				
Ruščina (V)	0,06 %	1				
Slovenščina kot drugi jez. (I)	0,25 %	4	4	4	100,00 %	2,25
Sociologija	8,93 %	145	111	61	54,95 %	1,94
Španščina	0,43 %	7	6	5	83,33 %	3,50
Španščina (V)	0,12 %	2	1	1	100,00 %	4,00
T. in zg. drame in gledališče	0,12 %	2				
Umetnostna zgodovina	1,36 %	22	13	4	30,77 %	1,77
Zgodovina	7,21 %	117	89	70	78,65 %	2,31
SKUPAJ	100,00 %	1.623	1.317	975	74,03 %	2,49

Vir: Državni izpitni center, 2015.