



Letno poročilo Državnega izpitnega centra za leto 2008

Svet Državnega izpitnega centra je sprejel Letno poročilo Državnega izpitnega centra za leto 2008 na 12. redni seji dne 26. 2. 2009, dopolnitve pa na 14. redni seji dne 9. julija 2009.

OSEBNA IZKAZNICA DRŽAVNEGA IZPITNEGA CENTRA

Polni naziv: DRŽAVNI IZPITNI CENTER
Skrajšani naziv: RIC Ljubljana
Sedež: 1000 Ljubljana, Ob železnici 16
Organizacijska oblika: javni zavod
Ustanovitelj: Republika Slovenija
Poblaščen oseba: direktor mag. Darko Zupanc

Telefon: (01) 548 46 00
Telefaks: (01) 548 46 01
E-pošta: info@ric.si
Spletna stran: www.ric.si
Poštni predal: 2772

Matična številka: 5768063
Štev. registrskega vložka: 1/23561/00, Okrožno sodišče v Ljubljani
Šifra dejavnosti: 75.120
Identifikacijska številka: SI75000270
Podračun pri UJP Ljubljana št.: 01100-6030632914

KAZALO

1. UVODNI DEL.....	5
2. POSLOVNO POROČILO	8
2.1 PRAVNE PODLAGE.....	8
2.2 ČLOVEŠKI VIRI	10
2.3 PREGLED NALOG IN PROJEKTOV.....	14
2.3.1 PROGRAMI	14
2.3.1.1 SPLOŠNA MATURA.....	16
2.3.1.2 POKLICNA MATURA.....	17
2.3.1.3 NIŽJE IN SREDNJE POKLICNO IZOBRAŽEVANJE	18
2.3.1.4 NACIONALNO PREVERJANJE ZNANJA	18
2.3.1.5 TUJI JEZIKI ZA ODRASLE	20
2.3.1.6 NACIONALNE POKLICNE KVALIFIKACIJE	21
2.3.2 DEJAVNOSTI S PODPORO EVROPSKEGA SOCIALNEGA SKLADA	23
2.3.2.1 PROJEKT UGOTAVLJANJE IN ZAGOTAVLJANJE KAKOVOSTI V IZOBRAŽEVANJU	23
2.3.2.2 DEJAVNOSTI S PODPORO EVROPSKEGA SOCIALNEGA SKLADA –načrt projektnih aktivnosti Državnega izpitnega centra za obdobje, ki se je začelo 1.9. 2008 iz sredstev ESS po obstoječih pogodbah.....	24
2.3.3 TRŽNA DEJAVNOST	24
3. FINANČNO-RAČUNOVODSKO POROČILO	26
3.1 PRAVNE PODLAGE (SPLOŠNI DEL POROČILA).....	26
3.2 FINANČNO POROČILO (POSEBNI DEL POROČILA).....	26
3.2.1 PREJEMKI IZ PRORAČUNA ZA IZVAJANJE JAVNE SLUŽBE IN DOGOVORJENIH PROJEKTOV Z MINISTRSTVI V LETU 2008	27
3.2.2 INVESTICIJE V LETU 2008	28
3.2.3 POJASNILA K IZKAZU PRIHODKOV IN ODHODKOV DOLOČENIH UPORABNIKOV PO NAČELU DENARNEGA TOKA	31
3.3 RAČUNOVODSKO POROČILO.....	37
3.3.1 BILANCA STANJA.....	38
3.3.2 POJASNILA K IZKAZOM USPEHA.....	43
3.3.3 DRUGE RAČUNOVODSKE INFORMACIJE (SKLADNO S 26. ČLENOM PRAVILNIKA O SESTAVLJANJU LETNIH POROČIL).....	48
3.3.4 PRILOGE K RAČUNOVODSKEMU POROČILU	50

1. UVODNI DEL

Državni izpitni center (v nadaljevanju Ric) je javni zavod, ki opravlja dejavnosti na podlagi Sklepa o ustanovitvi, ki ga je sprejela Vlada RS (št. 620-01/93-4/1-8 z dne 3. 6. 1993 ter spremembe in dopolnila št. 620-01/93-4/3-8 z dne 10. 10. 1996, št. 620-02/99-1 z dne 4. 11. 1999 ter št. 620-02/2001-1 z dne 19. 4. 2001) in statuta, ki ga je sprejel Svet Rica v soglasju z ustanoviteljem (sprejet dne 29. 10. 1993 ter spremembe in dopolnila, sprejeta dne 6. 5. 1997, 25. 1. 2000, 28. 2. 2001 in 16. 5. 2001).

Ric je vpisan v sodni register s sklepom Srg 5687/93 z dne 28. 6. 1993 pri Temeljnem sodišču v Ljubljani, Enota v Ljubljani, pod številko registrskega vložka 1/23561/00.

Dejavnosti Rica so tesno povezane z njegovo vlogo osrednje ustanove za zunanje preverjanje znanja učencev, vajencev, dijakov in odraslih. Med glavne naloge sodi:

- raziskovalno in razvojno delo na področju zunanjega preverjanja znanja;
- spremljanje razvoja zunanjega preverjanja znanja v svetu in sodelovanje s tujimi centri in mednarodnimi organizacijami;
- vključevanje in povezovanje z mednarodnimi certifikatnimi sistemi;
- strokovna, tehnična in druga dela v zvezi z zunanjimi preverjanji znanja;
- analize in statistične obdelave ter priprava in objava izpitnih rezultatov;
- razvoj in vzdrževanje informacijskega sistema;
- svetovalne in organizacijske storitve;
- izobraževanje;
- priprava, izdaja in tiskanje gradiv;
- priprava katalogov in standardov znanj, spretnosti in veščin, katerih obvladovanje je pogoj za pridobitev javne listine;
- usklajevanje dela predmetnih komisij pri pripravi vprašanj in drugih izpitnih gradiv;
- priprava, organizacija in izvedba preizkusov znanj;
- organizacija in izvedba zunanjega ocenjevanja;
- posredovanje podatkov o kandidatih in rezultatih preverjanj znanja vpisnim službam;
- razvoj metodologij in postopkov preverjanja in potrjevanja standardov strokovnih znanj in spretnosti;
- organiziranje usposabljanja kandidatov za člane komisij za preverjanje in potrjevanje standardov strokovnih znanj in spretnosti NPK;
- skrbi za nabor vprašanj in nalog v postopku preverjanja in potrjevanja NPK;
- skrbi za razvoj mreže za preverjanje in potrjevanje NPK;
- vodi register izvajalcev postopkov za ugotavljanje in potrjevanje NPK;
- podeljevanje licenc članom komisij za preverjanje in potrjevanje NPK;
- vodenje evidenc, za katere je pooblaščen z zakonom NPK;
- spremljanje dela komisij za preverjanje in potrjevanje NPK.

Doseženi cilji v letu 2008

Za realizacijo večine načrtovanih ciljev na Ricu poteka vrsta aktivnosti, ki se iz leta v leto ponavljajo, vsakoletna prioriteta pa je skladno z zakoni zagotoviti uspešno izvedbo posameznih zunanjih preverjanj znanja, ki smo jih tudi v letu 2008 izpeljali v predvidenih rokih.

Pri splošni maturi se lani v primerjavi z letom 2007 na spomladanskem roku število kandidatov ni povečalo. Prav tako ni bilo zaslediti povečanja vpogledov v izpitno dokumentacijo in ugovorov na oceno. Kandidati so lahko pri splošni maturi prvič izbrali tudi izpit iz grščine na višjem nivoju. Ob zaključku spomladanskega in jesenskega roka pa so si svoje rezultate lahko s pomočjo gesla ogledali preko spleta. Pri splošni maturi 2008 je bilo v primerjavi z letom 2007 nižje število zlatih maturantov, torej takih, ki so dosegli 30 točk ali več.

Izpite poklicne mature smo v letu 2008 izpeljali brez posebnosti v približno enakem obsegu kot lani. Povečalo se je število dijakov, ki so ob poklicni maturi opravljali dodatni predmet splošne mature.

Pri nacionalnem preverjanju znanja (v nadaljevanju NPZ) se število devetošolcev ni povečalo, so pa opravljali preizkus iz materinščine, matematike in tretjega predmeta. Septembra 2007 je minister za tretji predmet preverjanja znanja v letu 2008 določil štiri predmete: fiziko, geografijo, zgodovino, ter tehniko in tehnologijo. 3. marca 2008 pa je določil, iz katerega tretjega predmeta bodo učenci preverjali znanje na posamezni šoli. Pri NPZ po drugem obdobju je bilo učencev bistveno več kot leto prej (okrog 8.000 učencev, lani okrog 5.000). Veliko dela je bilo vložnega na področju priprave gradiva za učence s posebnimi potrebami. Za šole je bil pripravljen nov program za prijavo učencev s posebnimi potrebami in izvedli smo usposabljanje pomočnikov ravnateljev za izvedbo NPZ za prijavo omenjenih učencev. Za učence s posebnimi potrebami (slabovidne) smo pri vseh preverjanjih prvič pripravili povečavo gradiva na A4 format in prvič je bilo pripravljeno gradivo za matematiko v LaTeXu.

Izpite za odrasle, s katerimi kandidati pridobijo javno veljavno listino o znanju tujega jezika na osnovni ali višji ravni, smo v letu 2008 izvedli v predvidenih okvirih.

V letu 2008 smo veliko dela vložili v obnovo in posodobitev postopkov za varovanje izpitne tajnosti, zaščite spletnih strani in tehničnega varovanja.

Pri nacionalnih poklicnih kvalifikacijah (v nadaljevanju NPK) se je v letu 2008 število preverjanj in potrjevanj poklicnih kvalifikacij povečalo za 68 %, prav tako se je povečalo število izdanih certifikatov. V letu 2007 je bilo izdanih 9.589 certifikatov, v letu 2008 pa 14.483 certifikatov.

V okviru projekta Ugotavljanje in zagotavljanje kakovosti so vse aktivnosti v letu 2008 v skladu z načrtom uspešno zaključene. V sklopu ESS smo uspešno kandidirali na en razpis. En projekt pa smo dobili v okviru posebnega dela letnega delovnega načrta Rica (neposredna potrditev operacije). Oba projekta sta začela teči v jesenskem delu leta. Prav tako je v jeseni začel potekati projekt ugotavljanja in zagotavljanja kakovosti v izobraževanju in usposabljanju, v katerem smo vključeni v konzorcij skupaj s partnerji Šolo za ravnatelje, Centrom RS za poklicno izobraževanje in Zavodom RS za šolstvo.

Aktivno smo sodelovali na Festivalu ustvarjalnosti in inovativnosti pri učenju, ki ga je organiziralo MŠŠ in je potekal na Gospodarskem razstavišču.

Mednarodno sodelovanje

Ric se je kot vzorčni primer institucije, ki je zmožna pripraviti in uspešno izpeljati organizacijsko zahtevne projekte, kot je splošna matura, v slabem poldrugem desetletju svojega delovanja uveljavil ne le doma, temveč tudi v tujini. Sodelovanje s podobnimi centri zlasti v JV Evropi je iz leta v leto intenzivnejše. V letu 2008 smo organizirali štiri obiske predstavnikov izpitnih centrov in drugih sorodnih institucij iz Makedonije, Poljske, Bosne in predstavnike PISE iz različnih držav, na katerih smo jim predstavili delovanje Rica, sodelovanje z državnimi, predmetnimi in šolskimi komisijami na več področjih zunanjega preverjanja znanja in nekatere konkretne rešitve v postopkih priprave in izvedbe izpitov. Direktor Rica je s prispevki sodeloval na seminarju na Hrvaškem na temo pravice do izobraževanja in v Bolgariji na temo pobude v reformi šolstva na področju SV Evrope. Prav tako smo aktivno sodelovali na mednarodni znanstveni konferenci z naslovom Vrednotenje in ocenjevanje v vzgoji in izobraževanju, ki je potekala v Žalcu.

Države članice EU so bile s strani evropske komisije povabljeni k pripravi prispevkov na temo Šola za 21. stoletje. Od pripravljenih prispevkov sodelujočih organizacij, ki delujejo na področju šolstva, je

prispevek Rica eden redkih, ki je javno objavljen na spletnih straneh EU v področju vzgoje in izobraževanja.

Bili smo člani strokovne skupine OECD, in aktivno sodelovali v projektu The Value-added of schools.

Ocena uspeha pri doseganju zastavljenih ciljev

Tako kot v letih do sedaj je Ric v letu 2008 uspel pripraviti, oblikovati, natisniti in distribuirati vse gradivo za splošno in poklicno maturo, nacionalno preverjanje znanja, izpite iz tujih jezikov za odrasle idr. in zagotoviti korektno izvedbo več kakor 190.000 izpitov oz. preizkusov znanja (lani 180.000), tako da je množica učencev in kandidatov v predpisanih rokih pridobila veljavna obvestila o uspehu, spričevala oz. certifikate. Z zahtevno informacijsko podporo, strokovnim in razvojnim delom ob sodelovanju s šolami in drugimi izobraževalnimi organizacijami ter zunanjimi sodelavci smo izvedli vse postopke, ki zagotavljajo enake pogoje za vse kandidate in objektivnost ter zanesljivost ocenjevanja.

Vse aktivnosti Rica so bile uspešno izvedene skladno z letnim delovnim načrtom, koledarji Ministrstva za šolstvo in šport (v nadaljevanju MŠŠ) ter podrobnimi koledarji posameznih programov. Organizacijo in izpeljavo vseh načrtovanih dejavnosti smo prilagodili spremenjenim pogojem in zakonskim predpisom in pri tem uspeli racionalizirati izvedbo programov, kar je razvidno tudi iz računovodskega poročila.

2. POSLOVNO POROČILO

2.1 PRAVNE PODLAGE

Zakonski in podzakonski predpisi, ki urejajo delo Rica:

- Zakon o organizaciji in financiranju vzgoje in izobraževanja (ZOFVI-UPB5 Ur. l. RS št. 16/07 in spremembe) – 28. člen
- Zakon o zavodih (Ur. l. RS št., 12/91 in spremembe)
- Pravilnik o sestavljanju letnih poročil za proračun, proračunske uporabnike in osebe javnega prava (Ur. l. RS št. 115/02 in spremembe)

Poleg omenjenih aktov so vodilo za opravljanje dejavnosti Rica še zakonski in podzakonski predpisi, ki urejajo posamezna področja dela:

1.1 NACIONALNO PREVERJANJE ZNANJA V OSNOVNI ŠOLI

- 1.1.1 Zakon o osnovni šoli (Ur. l. RS št. 81/06 in spremembe) – 66. in 95. člen
- 1.1.2 Pravilnik o nacionalnem preverjanju znanja v osnovni šoli. (Ur. l. RS št. 67/2005, 64/06)
- 1.1.3 Pravilnik o preverjanju in ocenjevanju znanja ter napredovanju učencev v 9-letni osnovni šoli (Ur. l. RS št. 65/05, 64/06)
- 1.1.4 Sporazum o ureditvi medsebojnih obveznosti med Državnim izpitnim centrom in Zavodom RS za šolstvo, z dne 28. 10. 2005, s katerim je soglašal minister, pristojen za šolstvo.

1.2 SPLOŠNA MATURA

- 1.2.1 Zakon o maturi (Ur. l. RS št. 1/07, ZMat_UPB1) – 10. do 16. člen, 18. in 18. a člen, 26. člen, 33. člen, 34. člen, 50. člen, 54. do 57. b člen
- 1.2.2 Zakon o gimnazijah (Ur. l. RS št. 1/07, ZGim_UPB1) – 4. člen
- 1.2.3 Pravilnik o splošni maturi (Ur. l. RS št. 29/08)
- 1.2.4 Pravilnik o varovanju izpitne tajnosti pri maturi (Ur.l. RS, št. 7/08)

1.3 POKLICNA MATURA

- 1.3.1 Zakon o maturi (Ur. l. RS št. 1/07, ZMat_UPB1) – 10. do 16. člen, 18. in 18. a člen, 26. člen, 33. člen, 34. člen, 50. člen, 54. do 57. b člen
- 1.3.2 Zakon o poklicnem in strokovnem izobraževanju (Ur. l. RS št. 76/06) – 75. člen
- 1.3.3 Pravilnik o poklicni maturi (Ur. l. RS št. 44/08)
- 1.3.4 Pravilnik o varovanju izpitne tajnosti pri maturi (Ur.l. RS, št. 7/08)

1.4 ZAKLJUČNI IZPITI V NIŽJEM IN SREDNJEM POKLICNEM IZOBRAŽEVANJU

- 1.4.1 Zakon o poklicnem in strokovnem izobraževanju (Ur. l. RS št. 79/06) – 75. člen
- 1.4.2 Pravilnik o zaključnih izpiti v nižjem in srednjem poklicnem izobraževanju (Ur. l. RS št. 102/99, 50/01, 53/01)
- 1.4.3 Pravilnik o zaključnem izpitu (Ur. l. RS št. 56/08) – v veljavi od jesenskega roka 2008

1.5 IZPITI IZ TUJIH JEZIKOV ZA ODRASLE

- 1.5.1 Zakon o izobraževanju odraslih (Ur. l. RS št. 110/06, ZIO-UPB1) – 48. člen
- 1.5.2 Odredba o izobraževalnih programih angleščina, nemščina, francoščina in italijanščina za odrasle (Ur. l. RS št. 59/99)
- 1.5.3 Odredba o obrazcu potrdila o izpitu iz tujega jezika za odrasle (Ur. l. RS št. 53/01, 108/05)
- 1.5.4 Pravilnik o izobraževalnem programu madžarščina za odrasle (Ur. l. RS št. 54/05)

1.6 NACIONALNE POKLICNE KVALIFIKACIJE

- 1.6.1 Zakon o nacionalnih poklicnih kvalifikacijah (Ur. l. RS št. 1/07, ZNPK-UPB2) – 9. člen, 19. člen, 20. člen, 23. člen in 27. člen
- 1.6.2 Zakon o izobraževanju odraslih (Ur. l. RS št. 110/06, ZIO-UPB1) – 48. člen
- 1.6.3 Pravilnik o sestavi komisij za preverjanje in potrjevanje nacionalnih poklicnih kvalifikacij ter o načinu in postopku za pridobitev in izgubo licence (Ur. l. RS št. 13/01, 97/03, 108/04, 18/05, 57/07)
- 1.6.4 Pravilnik o načinu in postopku preverjanja in potrjevanja nacionalnih poklicnih kvalifikacij (Ur. l. RS št. 13/01, 97/03, 108/04, 117/05, 118/07, 57/07)
- 1.6.5 Pravilnik o obrazcu javne listine o nacionalni poklicni kvalifikaciji – certifikat (Ur. l. RS št. 97/03, 118/06 in 57/07)
- 1.6.6 Odredba o določitvi programa usposabljanja za preverjanje in potrjevanje nacionalnih poklicnih kvalifikacij (Ur. l. RS št. 16/02)

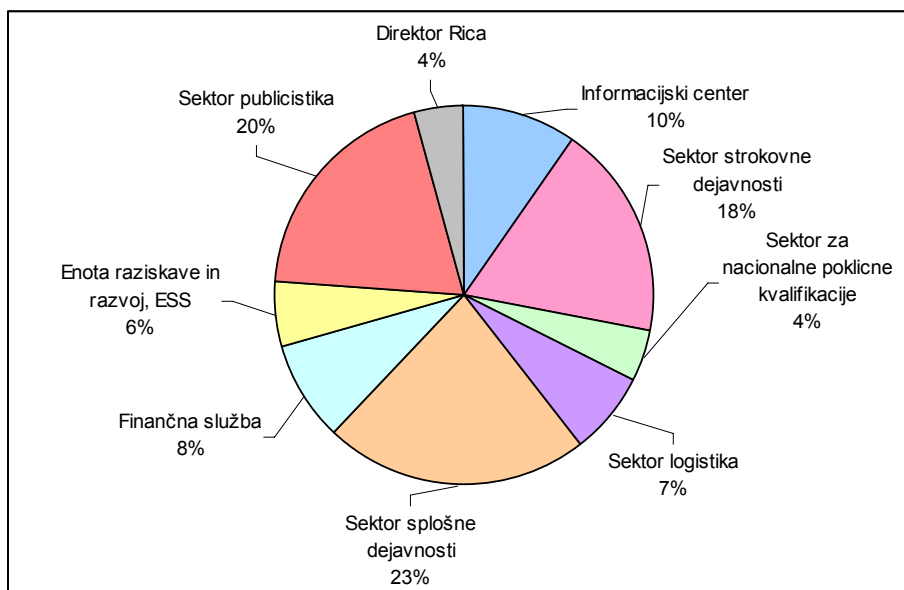
1.7 OTROCI S POSEBNIMI POTREBAMI

- 1.7.1 Zakon o usmerjanju otrok s posebnimi potrebami (Ur. l. RS št. 101/07, ZUOPP-UPB1)
- 1.7.2 Pravilnik o načinu izvajanja mature za kandidate s posebnimi potrebami (Ur. l. RS št. 6/06, 17/06 in 38/07)

2.2 ČLOVEŠKI VIRI

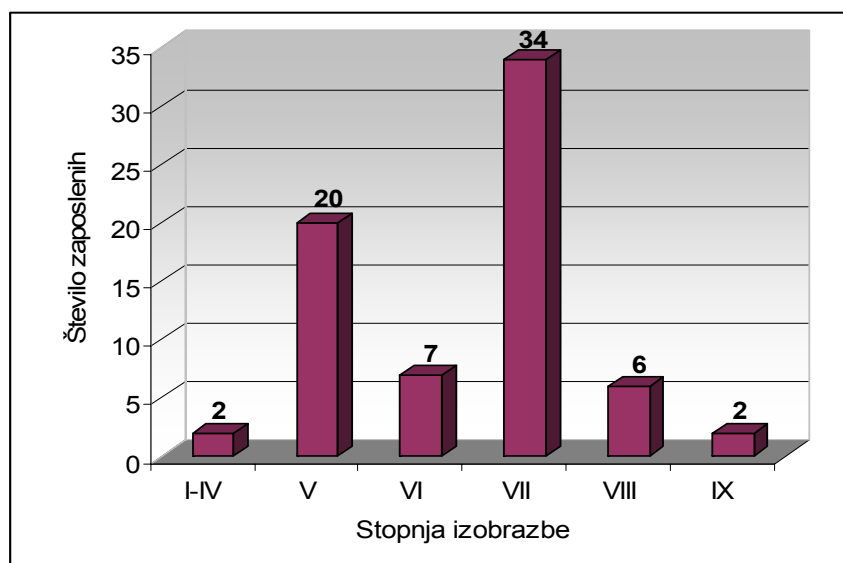
Konec leta 2008 je bilo na Ricu 71 zaposlenih, od tega je bilo 62 delavcev zaposlenih za nedoločen in 9 delavcev za določen čas. Ob koncu leta 2008 je bilo število zaposlenih v okviru dovoljenega števila zaposlitev v zbirnem kadrovskem načrtu (66). Po sistemizaciji delovnih mest so zaposleni razporejeni v organizacijske enote, odgovorne za izvedbo določenih nalog. Zaradi narave dejavnosti Rica se odgovornosti posameznih organizacijskih enot pri večini aktivnosti prekrivajo, zato je za dobro in učinkovito izpeljavo vseh nalog in projektov nujno sodelovanje med zaposlenimi.

Slika 1: Delež zaposlenih po sektorjih v letu 2008



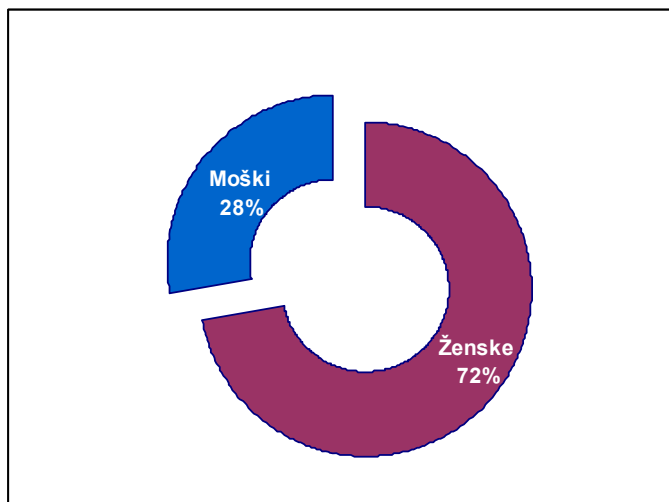
Strukturo zaposlenih glede na stopnjo izobrazbe v letu 2008 prikazuje slika 2, iz katere je razvidno, da je imelo 49 delavcev oz. 69 % VI. ali višjo stopnjo izobrazbe, 22 delavcev oz. 31 % pa V. ali nižjo stopnjo izobrazbe. Tudi v letu 2008 je prevladovala skupina s VII. stopnjo izobrazbe, ki predstavlja kar 48 % zaposlenih.

Slika 2: Zaposleni glede na stopnjo dejanske izobrazbe v letu 2008



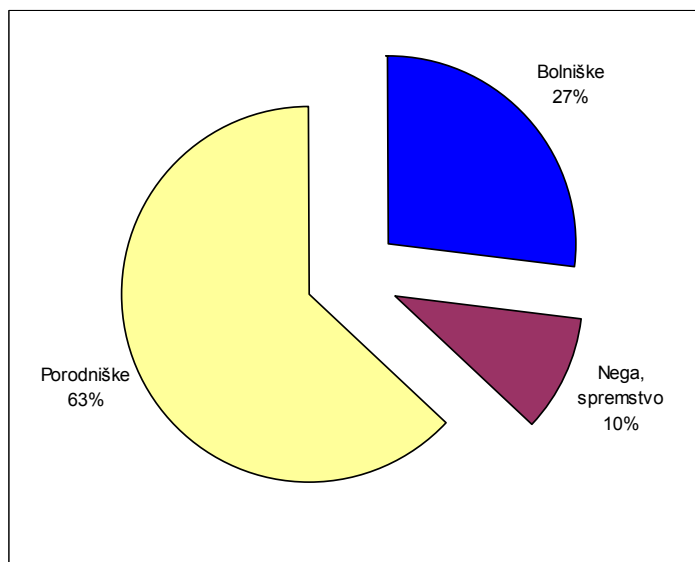
Kolektiv je oblikovalo 51 žensk in 20 moških, povprečna starost je bila 38,3 leta. Največ zaposlenih (59 %) je bilo uvrščenih v starostno skupino od 31 in 41 let.

Slika 3: Zaposleni glede na spol v letu 2008



Dokaj nizka povprečna starost in večji delež zaposlenih žensk se odražata v velikem odstotku izostankov zaradi porodniške odsotnosti. V letu 2008 je bilo zaradi nadomeščanja delavk na porodniškem dopustu 5 delavcev zaposleni za določen čas.

Slika 4: Vrste začasne zadržanosti z dela v letu 2008



Uresničevanje strateških ciljev Rica terja vlaganje v razvoj in sposobnosti sodelavcev. Po podatkih se je vsak zaposleni povprečno najmanj dvakrat udeležil različnih oblik izobraževanja in izpopolnjevanja znanja v Sloveniji ali v tujini. Za izobraževanje in usposabljanje smo v letu 2008 namenili nekaj več kot 40.000,00 EUR. V ta znesek so vključene kotizacije, potni stroški in nadomestila dnevnic. Zaposleni so se udeleževali strokovnih seminarjev v tujini in mednarodnih konferenc, jezikovnih tečajev in večdnevni računalniških tečajev za Excel, Windows, Visio, Internet Explorer, ECDL, Adobe Indesigne. Organizirana so bila tudi skupinska izobraževanja na temo medsebojne komunikacije na delovnem mestu in vodenje letnih pogovorov s sodelavci. V skladu z zakonodajo je bilo za vse zaposlene izvedeno izobraževanje s preizkusom znanja iz varnosti in zdravja pri delu ter varstva pred požarom. Ric podpira tudi odločitve zaposlenih, da nadaljujejo svojo študijsko pot in tako pridobijo nova znanja,

ki jih lahko s pridom izkoristijo pri svojem delu. Za pridobitev višje stopnje strokovne izobrazbe se je v letu 2008 po pogodbi o izobraževanju šolalo 6 zaposlenih, in sicer 2 zaposlena na dodiplomskem študiju (visoka strokovna šola) ter 2 zaposlena na podiplomskem študiju (magisterij)

Poslovni prostori Rica

Po dolgem času je v začetku zime 2008 bila izvedena sanacija parkirnega prostora, ki pripada poslovni stavbi Rica. V skladu s potrjenim Posamičnim programom ravnanja s stvarnim premoženjem države, bo Ric pridobil nepremično premoženje v skupni izmeri 644 m² iz lastnih sredstev. Lastninska pravica v skladu s predpisi z nakupom stvarnega premoženja preide na Republiko Slovenijo, knjiži pa se v osnovnih sredstvih Rica. V skladu s sklenjeno Prodajno predpogodbo so bile obveznosti v višini 10 % kupnine realizirane v letu 2008.

V skladu s sklenjeno Prodajno predpogodbo za nakup zemljišča, ki je bila sklenjena novembra 2008 so odprte še obveznosti 90 % kupnine, ki bo realizirana v letu 2009, ob sklenitvi prodajne pogodbe in ob izročitvi nepremičnine v posest kupcu.

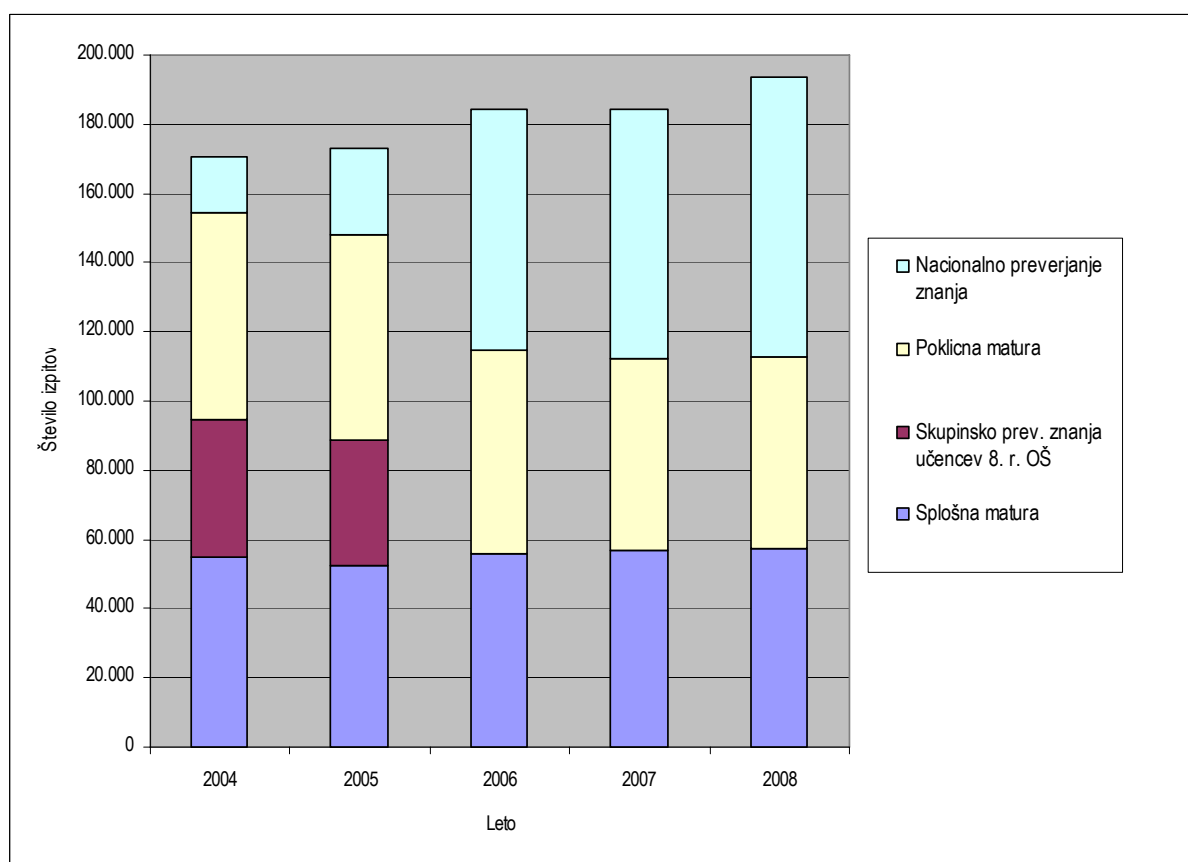
2.3 PREGLED NALOG IN PROJEKTOV

2.3.1 PROGRAMI

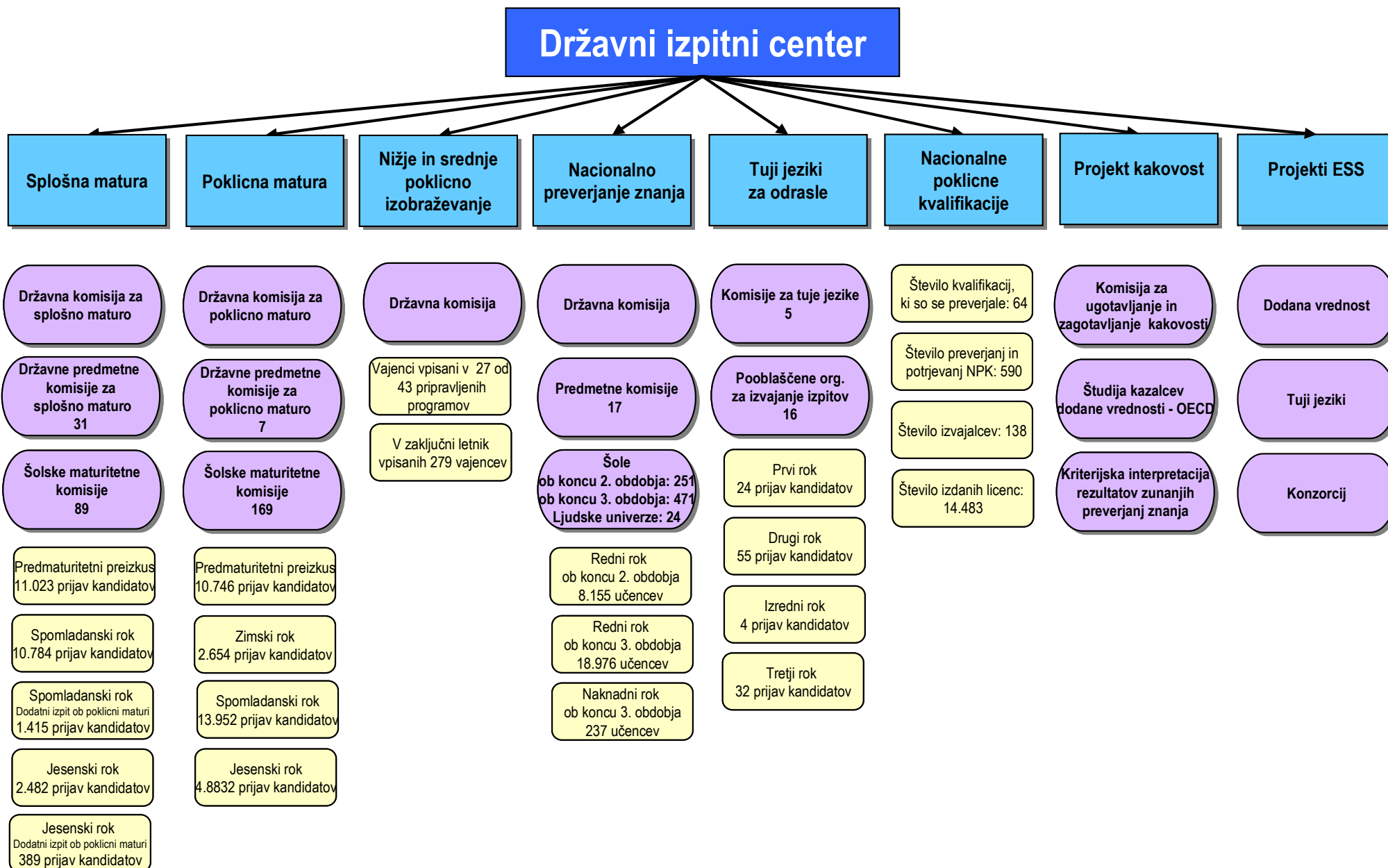
Število različnih izpitov oziroma preverjanj

Pod pojmom različni izpiti so mišljena vsa preverjanja znanja po posameznih predmetih in programih, in sicer pri NPZ, splošni maturi, poklicni maturi in tujih jezikih za odrasle. Na sliki 6 niso prikazani izpiti iz tujih jezikov za odrasle, saj v primerjavi z ostalimi programi predstavljajo zelo majhen delež (v letu 2008 je bilo izvedenih 115 izpitov). Leta 2005 se je zaključilo skupinsko preverjanje znanja učencev v osemletki. Kljub zmanjševanju generacij, je bilo skupno število izvedenih izpitov v letu 2008 v primerjavi z letom 2007 večje. Zlasti na račun povečanega obsega NPZ v šestem razredu osnovne šole smo v letu 2008 izvedli skoraj 194.000 različnih izpitov oz. preverjanj znanja (lani 185.000).

Slika 6: Število izvedenih izpitov po programih v letih 2004–2008



Slika 7: Shema programov



2.3.1.1 SPLOŠNA MATURA*

V mesecu marcu 2008 je 11.023 kandidatov iz 89 šol opravljalo predmaturitetni preizkus. Tokrat je bila kot obvezni predmet izbrana slovenščina ali italijanščina ali madžarščina.

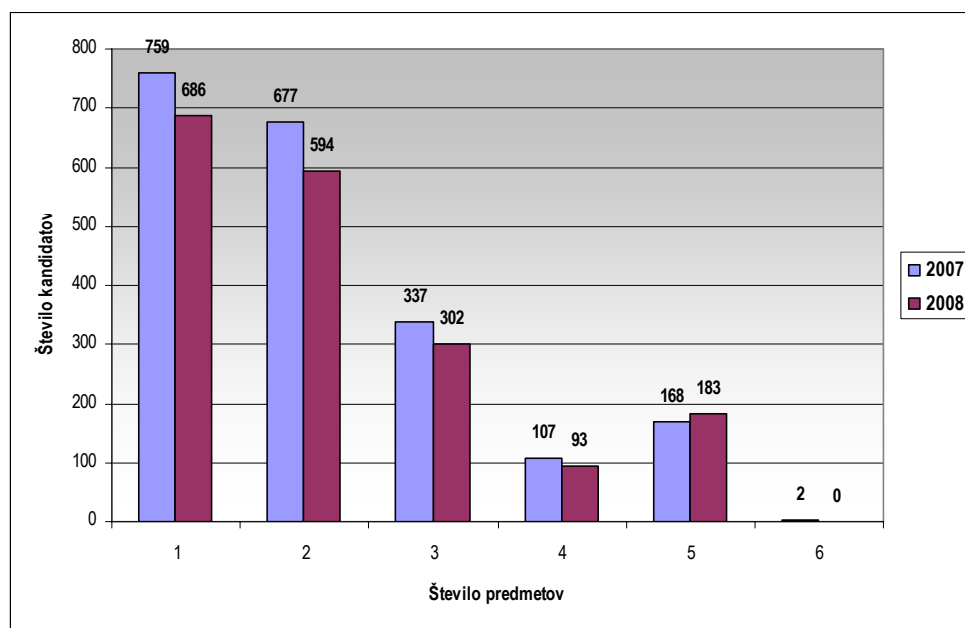
Večmesečne priprave in delo Rica je doseglo vrhunec v spomladanskem roku splošne mature, ki se je začel 6. maja, ko so kandidati pisali prvo izpitno polo – esej iz maternega jezika. Od 24. maja do 10. junija so potekali pisni izpitni za ostale predmete, ustni izpiti pa so se na šolah zaključili 26. junija. K spomladanskemu roku splošne mature se je prijavilo 10.784 kandidatov, maturo pa je opravljalo 9.330 kandidatov. Pisni del jesenskega roka splošne mature je potekal od 25. do 30. avgusta, ustni del pa od 25. avgusta do 2. septembra. K jesenskemu roku splošne mature se je prijavilo 2.482 kandidatov, izpitov se je udeležilo 1.888 kandidatov. Tako pri prijavih na spomladanski kakor na jesenski rok so upoštevani tudi udeleženci maturitetnega tečaja in t.i. »21-letniki« – skladno s 24. členom Zakona o maturi lahko splošno maturo opravljajo tudi kandidati, ki niso uspešno zaključili 4. letnika gimnazije ali maturitetnega tečaja, če so ali bodo v letu opravljanja mature dopolnili najmanj 21 let. Udeležencev maturitetnega tečaja in t.i. »21-letnikov« se je k spomladanskemu roku splošne mature prijavilo 828, od tega je izpite opravljalo 533 kandidatov. K jesenskemu roku se je prijavilo 143 takšnih kandidatov, izpite pa jih je opravljalo 48.

Kandidati so si po spomladanskem in jesenskemu roku splošne mature svoje rezultate s pomočjo šifre lahko ogledali tudi preko spleta.

Kandidati so lahko pri splošni maturi prvič izbrali tudi izpit iz grščine na višjem nivoju.

Po 50. členu Zakona o maturi lahko kandidat v treh dneh po objavi rezultatov zahteva, da mu Ric omogoči brezplačni vpogled v izpitno dokumentacijo. Število zahtev za vpogled spomladanskega izpitnega roka, je ostalo na približno enaki ravni kakor preteklo leto. Tudi v letu 2008 smo zabeležili veliko število kandidatov, ki se vpogleda kljub oddani vlogi niso udeležili. V obeh izpitnih rokih skupaj je zahtevo za vpogled vložilo 1.858 kandidatov, od tega jih je 13 vloge oddalo prepozno, 267 kandidatov pa se vpogleda kljub oddani vlogi ni udeležilo (lani je bilo neudeleženih kandidatov 315). Večina kandidatov (1.280 ali 69 %) je zahtevala vpogled v izpitno dokumentacijo pri enem ali dveh predmetih, 302 kandidata ali 16 % pri treh predmetih, 93 kandidatov ali 5 % pri štirih predmetih, 183 kandidatov ali 10 % pri petih predmetih.

Slika 8: Število zahtev za vpogled v izpitno dokumentacijo glede na število predmetov pri splošni maturi 2007 in 2008



* Vir podatkov: letno poročilo Splošna matura 2008, sporočila za javnost v letu 2008 in gradivo za novinarsko konferenco 14.7.2008

Najpozneje naslednji dan po vpogledu v izpitno dokumentacijo lahko kandidat na Državno komisijo za splošno maturo vloži obrazložen pisni ugovor na oceno ali na način izračuna izpitne ocene. V letu 2008 je to pravico izrabilo 964 kandidatov (lani 1.082), ki so vložili skupaj 1.419 ugovorov (lani 1.540), od tega je bilo 1.361 ugovorov na oceno (lani 1.495) in 58 na način izračuna izpitne ocene (lani 45). V spomladanskem izpitnem roku je bilo v primerjavi s preteklim letom ob zmanjšanju števila izvedenih izpitov (46.914 v letu 2008, 49.592 v letu 2007) manj ugovorov na oceno, nekoliko več pa je bilo ugovorov na izračun izpitne ocene.

Za tajnike in predsednike šolskih maturitetnih komisij (ŠMK) je bil v dveh terminih organiziran posvet, na katerem je bil poudarek na zagotavljanju tajnosti izpitnega gradiva in korektni izpeljavi vseh postopkov splošne mature na šolah. Posveta se je udeležilo 127 predsednikov in tajnikov šolskih maturitetnih komisij. Za zunanje ocenjevalce so bila pri 31 predmetih izvedena izobraževanja, ki so potekala od marca do junija. Seminar je bil pri enem predmetu izveden v treh delih, pri štirih v dveh delih, pri ostalih predmetih pa v enem delu. Seminarjev se je udeležilo skupaj 1.304 zunanjih ocenjevalcev, skupaj pa so bile izvedene 304 ure izobraževanj. V okviru rednih sklicev študijskih skupin, ki jih izpeljuje Zavod RS za šolstvo, je bilo usposabljanje učiteljev za splošno maturo izpeljano pri 17 predmetih, skupno se je strokovno izpopolnjevalo 755 učiteljev. Pri svojem delu so učitelji uporabljali gradiva, ki so jih pripravili tudi koordinatorji Rica.

Za šole je bila pripravljena nova računalniška aplikacija za vnos podatkov za kandidate s posebnimi potrebami. Na to temo je bil v novembru izveden seminar za tajnike ŠMK, katerega se je udeležilo 220 udeležencev s šol s splošno in poklicno maturo.

V letu 2008 pri izvedbi splošne mature ni prišlo do večjih zapletov. Na Ricu smo v tem letu prav tako nadaljevali z vrsto aktivnosti, katerih namen je zagotavljanje tajnosti.

V letu 2008 so bili pripravljene in natisnjene Maturitetni izpitni katalog 2010, pri 22 predmetih, kjer je prišlo do redakcijskih ali vsebinskih sprememb, pa tudi predmetni izpitni katalogi za leto 2010. Državna komisija za splošno maturo je v sodelovanju z Ricem in državnimi predmetnimi komisijami izdala letno poročilo o splošni maturi 2008, ki vsebuje tudi analize pripravljene v skladu z metodologijo, ki jo vpeljuje 18.a člen ZMat. V veliki meri smo sodelovali pri snovanju Pravilnika o splošni maturi, v zadnjem delu leta pa tudi pri pripravi novih aktov DK SM. Tako katalogi kot poročilo so javnosti dostopni na spletni strani Rica www.ric.si. Na spletni strani smo tudi objavili izpitno gradivo preteklih rokov splošne mature (pet izpitnih rokov).

Iz leta v leto se povečuje število kandidatov, ki opravljajo posamezni predmet splošne mature ob poklicni maturi, s čimer si pridobijo pravico do vpisa v večino univerzitetnih študijskih programov. V spomladanskemu roku je od 1.415 prijavljenih dodatni izpit k poklicni maturi opravljalo 1.111 kandidatov. V jesenskem izpitnem roku 2008 je bilo k dodatnem maturitetnem izpitu prijavljenih 389 kandidatov, od tega se jih je izpitov udeležilo 249, kar v primerjavi z lanskim letom za 4 % več. Kandidati so opravljali izpite v rokih, ki so bili predvideni za splošno maturo, skupaj z gimnazijci.

2.3.1.2 POKLICNA MATURA*

,K zimskemu roku ki je potekal od 11. do 29. februarja 2008 se je prijavilo 2.654 kandidatov, od tega se je izpitov udeležilo 1.670 kandidatov. V mesecu marcu je 10.746 kandidatov zaključnega letnika na 141 šolah in organizacijah za izobraževanje odraslih opravljalo predpreizkus iz slovenščine ali italijanščine ali madžarščine. Izpiti iz vseh štirih predmetov poklicne mature so v spomladanskem roku potekali od 26. maja do 27. junija. K spomladanskemu roku se je prijavilo 13.952 kandidatov, od tega se je izpitov udeležilo 9.693 kandidatov. K jesenskemu roku poklicne mature, ki je potekal od 25. avgusta do 2. septembra, se je prijavilo 4.883 kandidatov, od tega se je izpitov udeležilo 3.165 kandidatov.

Za predsednike in tajnike 169 šolskih maturitetnih komisij je bil marca 2008 v dveh terminih organiziran posvet s poudarkom na izvedbi poklicne mature 2008 na šolah, vključno z izpiti za kandidate s posebnimi potrebami, in razpravi o drugem in četrtem predmetu ter o razvoju poklicne mature v prihodnje. Posvetov se je udeležilo okrog 190 predsednikov oz. tajnikov šolskih maturitetnih komisij.

* Vir podatkov: Poročilo o poklicni maturi 2007, Vmesno maturitetno poročilo o poklicni maturi 2008

Za šole je bila pripravljena nova računalniška aplikacija za vnos podatkov za kandidate s posebnimi potrebami. Na to temo je bil v novembru izveden seminar za tajnike ŠMK, katerega se je udeležilo 220 udeležencev s šol s poklicno in splošno matura.

Pripravljen in natisnjen je bil Maturitetni izpitni katalog 2010. Spomladi je izšlo letno poročilo o poklicni maturi 2007, ki poleg spomladanskega in jesenskega izpitnega roka zajema tudi zimski rok poklicne mature 2007, ki je bil izveden februarja 2008. Po zaključku jesenskega roka je bilo kot vsako leto pripravljeno tudi statistično poročilo o spomladanskem in jesenskem roku 2008. V določeni meri smo sodelovali pri snovanju Pravidnika o poklicni maturi. Maturitetni izpitni katalog in vsa poročila so strokovnjakom in javnosti dostopna na spletni strani Rica www.ric.si. Na spletni strani smo tudi objavili izpitno gradivo preteklih rokov poklicne mature (šest izpitnih rokov).

2.3.1.3 NIŽJE IN SREDNJE POKLICNO IZOBRAŽEVANJE*

V nižjem in srednjem poklicnem izobraževanju so bili izvedeni izpiti v dualno organiziranem izobraževanju. Ric je za te namene nudil podporo za to ustanovljeni državni komisiji in sodeloval pri pripravi in tisku Letnega poročila za leto 2007. Izobraževanje je končala deveta generacija vajencev. Zaključni izpit je sestavljen iz teoretičnega in praktičnega dela in poteka v spomladanskem, jesenskem in zimskem roku. Teoretični del so vajenci opravili na šoli, praktični del, ki obsega izdelek oz. storitev z zagovorom, pa v šolskih delavnicah ali deloma v šoli in deloma v delovnem procesu. V zaključni letnik je bilo vpisanih 513 vajencev (Obrtna zbornica Slovenije 250, Gospodarska zbornica Slovenije 263) v 27 izobraževalnih programov od 43 pripravljenih, zaključni izpit pa je uspešno opravilo 279 vajencev. Vajenci so se izobraževali na 37 šolah.

Jeseni 2008 je bila na podlagi sprejetega novega Pravidnika o zaključnem izpitu, imenovana nova devetčlanska Državna komisija za zaključni izpit. Le-ta pri delu želi mnogo večjo strokovno podporo Rica. Do konca koledarskega leta so pri delu te komisije ostala nerešena še nekatera vprašanja.

2.3.1.4 NACIONALNO PREVERJANJE ZNANJA**

Nacionalno preverjanje znanja je že drugo leto potekalo po sistemu, ki ga predpisuje zakonodaja s šolskega leta 2006/2007. Preverjanje znanja se je izvajalo po drugem (šesti razred) in tretjem obdobju (deveti razred). Šestošolci se za opravljanje NPZ od leta 2006 naprej odločajo prostovoljno, za devetošolce pa je bilo v letu 2006 obvezno in prvič izvedeno na vseh osnovnih šolah. Zlasti NPZ po tretjem obdobju ima sedaj drugačno funkcijo, saj dosežki NPZ v devetem razredu ne vplivajo več na končni uspeh v osnovni šoli, temveč je cilj NPZ pridobiti dodatne informacije o znanju učencev in to vgraditi v prizadevanje za kakovostnejše učenje in poučevanje, precej pa se je spremenila tudi organizacija in izvedba NPZ.

Pri določitvi tretjega predmeta je tako minister septembra 2007 za tretji predmet preverjanja znanja v letu 2008 določil štiri predmete: fiziko, geografijo, zgodovino ter tehniko in tehnologijo. 3. marca 2008 pa je določil, iz katerega tretjega predmeta bodo učenci preverjali znanje na posamezni šoli. Postopek določanja tretjega predmeta posamezni šoli, imenovan vzorčenje šol za posamezni predmet, je potekal po načelu slučajnostnega razvrščanja šol v skupine, kjer se bo določen tretji predmet preverjal. Pri razvrščanju šol v skupine smo upoštevali geografsko razporeditev šol po slovenskih statističnih regijah in velikost šole (oziroma število učencev na šoli), saj sta ti značilnosti, po izsledkih raziskav (poleg drugih dejavnikov), posredno lahko povezani z dosežki učencev.

V šolskem letu 2007/2008 je poleg Državne komisije za vodenje NPZ v osnovni šoli delovalo še 17 predmetnih komisij (PK). Zaradi uvedbe NPZ ob koncu drugega obdobja v letu 2009 in sicer za učence z nižjim izobrazbenim standardom, je bilo v PK za nižji izobrazbeni standard imenovanih 6 novih članov. Zaradi spremenjene zakonodaje je bilo treba predelati in prilagoditi vrsto publikacij, v katerih informacije o NPZ iščejo tako učenci in starši kot tudi šole (Informacije za učence in starše, Izhodišča NPZ, Napotki za pripravo preizkusov znanja v osnovni šoli, terminološki slovarček). Zaradi povečanja števila predmetov v devetem razredu je bilo za uspešno izvedbo in strokovno vrednotenje

* Vir podatkov: osnutek Poročila o izvajanju praktičnega dela zaključnega izpita v programih z dualno organizacijo srednjega poklicnega izobraževanja za šolsko leto 2007/2008

** Vir podatkov: Letno poročilo o izvedbi NPZ v šolskem letu 2007/2008

preizkusov k sodelovanju treba povabiti tudi zunanje sodelavce, t.i. pomočnike glavnih ocenjevalcev pri posameznih predmetih, ki so sodelovali na moderaciji navodil za vrednotenje, koordinirali delo učiteljev popravilcev na centrih za vrednotenje in reševali poizvedbe na območnih enotah Zavoda RS za šolstvo (v nadaljevanju ZRSS).

Med 6. in 13. majem 2008 je NPZ opravljalo 7.810 oz. 96 % učencev, ki so v šolskem letu 2007/2008 obiskovali šesti razred. Preverjanja znanja iz slovenščine se je udeležilo 7.745 učencev, iz italijanščine 39 učencev in iz madžarščine 40 učencev. Pri matematiki je preizkus znanja pisalo 7.810 učencev, pri angleščini 7.336 učencev in pri nemščini 481 učencev.

NPZ ob koncu drugega obdobja se je udeležilo tudi 323 učencev s posebnimi potrebami na 149 osnovnih šolah. Za te učence je bilo glede na motnje narejeno 1.084 prilagoditev preizkusov.

Preglednica 1: Število učencev, ki so se udeležili NPZ po drugem obdobju

PREDMET	2. OBDOBJE	
	2007	2008
SLO	4.581	7.745
ITL	34	39
MDŽ	5	40
MAT	4.833	7.810
TJA	4.404	7.336
TJN	420	481

V NPZ ob koncu tretjega obdobja so bile v šolskem letu 2007/2008 tretjič vključene vse osnovne šole. Devetošolci so med 6. in 12. majem poleg materinščine (slovenščine, italijanščine ali madžarščine) in matematike opravljali še preizkus znanja iz tretjega predmeta (fizika, geografija, zgodovina, ter tehnika in tehnologija). Kljub temu, da dosežki niso vplivali na dokončanje osnovne šole, v večini primerov niti niso bili pomembni za prehod na srednje šole z omejenim vpisom, je bila udeležba glede na število vseh učencev, vpisanih v deveti razred, več kot 98 %. Preverjanja znanja iz slovenščine se je v rednem roku udeležilo 18.814 učencev, iz italijanščine 37 učencev in iz madžarščine 32 učencev. Pri matematiki je preizkus znanja opravljalo 18.805 učencev, pri fiziki 5.014 učencev, pri geografiji 4.508 učencev, pri zgodovini 4.506 učencev ter pri tehniki in tehnologiji 4.841 učencev. V letu 2008 so lahko preizkuse znanja v naknadnem roku med 29. majem. in 2. junijem opravljali le učenci, ki se zaradi bolezni ali drugih utemeljenih razlogov niso mogli udeležiti rednega roka – takih učencev je bilo pri slovenščini 1654, pri matematiki 215, pri fiziki 43 učencev, pri geografiji 39 učencev, pri zgodovini 29 učencev ter pri tehniki in tehnologiji 37 učencev.

Preglednica 2: Število učencev, ki so se v letu 2008 udeležili NPZ po tretjem obdobju

PREDMET	3. OBDOBJE - REDNI ROK	3. OBDOBJE - NAKNADNI ROK
SLO	18.814	165
ITL	37	
MDŽ	32	
MAT	18.805	215
FIZ	5.014	43
GEO	4.508	39
ZGO	4.506	29
TIT	4.841	37

V preglednici so prikazani podatki brez učencev, ki se izobražujejo po nižjim izobrazbenim standardom (NIS) in brez odraslih.

NPZ po tretjem obdobju je v letu 2008 predstavljalo izziv tudi z logističnega vidika. Poleg tega, da je nacionalne preizkuse v primerjavi z lanskim letom opravljalo bistveno več učencev drugega obdobja in

so bili ob koncu tretjega obdobja tako rekoč štirje tretji predmeti, se je NPZ udeležilo tudi veliko število učencev s posebnimi potrebami, učencev vključenih v prilagojeni izobraževalni program z nižjim izobrazbenim standardom (NIS) ter odraslih. NPZ ob koncu tretjega obdobja se je udeležilo 812 učencev s posebnimi potrebami na 333 osnovnih šolah. Za te učence je bilo glede na motnje narejeno 2.627 prilagoditev preizkusov. Preverjanja se je udeležilo tudi 111 učencev, vključenih v prilagojeni izobraževalni program z nižjim izobrazbenim standardom, za katere je bilo potrebno preizkuse prilagoditi, ter 161 odraslih. Pri vrednotenju preizkusov, ki smo ga izpeljali v sodelovanju z ZRSŠ na 17 regijskih centrih, je sodelovalo 3.359 učiteljev, ki so skupaj pregledali nekaj več kot 60.000 preizkusov.

Učenci šestega in devetega razreda so bili z dosežkom NPZ na šoli seznanjeni 28. maja, ko so z učitelji (in/ali starši) preverili, ali je preizkus znanja ovrednoten skladno z navodili za vrednotenje. Če so učenec ali starši ob vpogledu podvomili v vrednotenje dosežka, so imeli 29. maja možnost poizvedbe, t.j. presoje, ali so naloge ovrednotene v skladu z navodili za vrednotenje. Ob koncu drugega obdobja se poizvedba izvede na šoli, ob koncu tretjega obdobja pa ravnatelj preizkuse znanja, ki so predmet poizvedbe, prinese na območno enoto ZRSŠ, kjer glavni ocenjevalec ali njegov pomočnik preveri, ali je pri vrednotenju nastala napaka. V letu 2008 je bilo na območnih enotah ponovno pregledanih in ovrednotenih 4.426 oz. 7,8 % vseh preizkusov. Popravki so bili potrebni v 84,1 % primerov, večinoma za eno točko.

V veliko širšem obsegu ko v preteklem letu in z barvnimi grafi je bilo pripravljeno in natisnjeno Letno poročilo o izvedbi NPZ v šolskem letu 2007/2008.

V 2008 smo izvedli posvete za osnovnošolske in srednješolske učitelje tistih predmetov, katerih znanje se je preverjalo z NPZ v letu 2008. Srečanja oz. posveti so bili namenjeni predvsem predstavitvi dosežkov NPZ v letu 2008. Na posvet je bilo prijavljenih 1.052 učiteljev, udeležilo pa se jih je 857.

Za učitelje osnovnih šol smo dopolnjevali spletno stran z naslovom 'eRic za učitelje' na kateri so objavljena za izobraževanje učiteljev, ki jih za posamezni predmet pripravljajo predmetne komisije in do katere lahko učitelji vstopajo z geslom.

2.3.1.5 TUJI JEZIKI ZA ODRASLE

V letu 2008 je bilo za zbiranje prijav in izvedbo izpitov pooblaščenih 16 izvajalskih organizacij. Izvedli smo tri redne (februarja, junija in oktobra) in en izredni (september) izpitni rok iz petih jezikov na dveh ravneh zahtevnosti. Skupaj je izpite opravljalo 115 kandidatov.

Preglednica 3: Število kandidatov, ki so opravljali izpite iz tujih jezikov za odrasle v letih 2007 in 2008

PREDMET	2008	2009
ANGLEŠČINA (OSNOVNA RAVEN)	32	15
ANGLEŠČINA (VIŠJA RAVEN)	75	48
NEMŠČINA (OSNOVNA RAVEN)	19	5
NEMŠČINA (VIŠJA RAVEN)	20	13
ITALIJANŠČINA (OSNOVNA RAVEN)	23	5
ITALIJANŠČINA (VIŠJA RAVEN)	36	20
FRANCOŠČINA (OSNOVNA RAVEN)	/	1
FRANCOŠČINA (VIŠJA RAVEN)	1	/
MADŽARŠČINA (OSNOVNA RAVEN)	11	1
MADŽARŠČINA (VIŠJA RAVEN)	3	7
SKUPAJ	220	115

Izvedli smo tri seminarje za redno usposabljanje ocenjevalcev. Tudi v letu 2008 smo strokovno in širšo javnost obveščali in seznanjali z izpiti. Izdali smo priročnik za pripravo na izpit iz angleščine.

Intenzivno spremljamo potek pilotnega projekta Sveta Evrope o razvrstitvi različnih evropskih izpitov v skupno lestvico (Common European Framework of Reference) in komisije seznanjamo z novim gradivom, ki ga objavi Svet Evrope na spletni strani. Trudimo se, da pri pripravi izpitnega gradiva

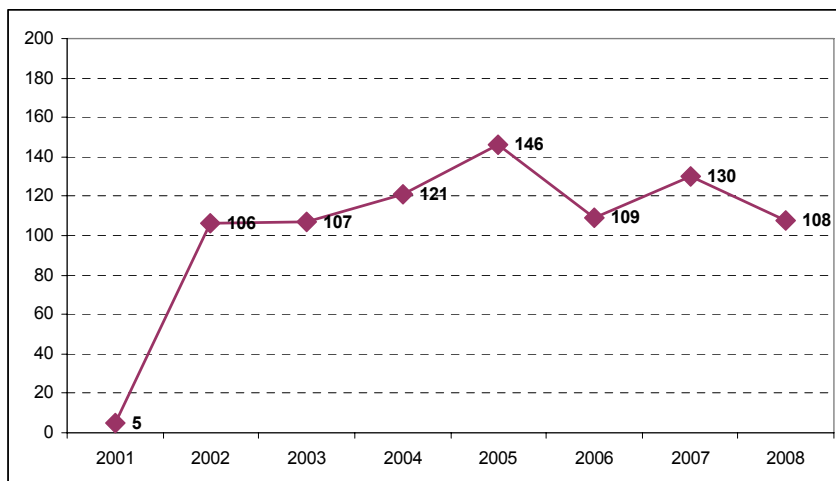
upoštevamo ta priporočila. S komisijo za angleščino za odrasle smo začeli aktivnosti za razvrstitev naših izpitov v skupno lestvico.

2.3.1.6 NACIONALNE POKLICNE KVALIFIKACIJE

Obseg dela se je v letu 2008 precej povečal, kar je razvidno tudi iz številčnih kazalnikov.

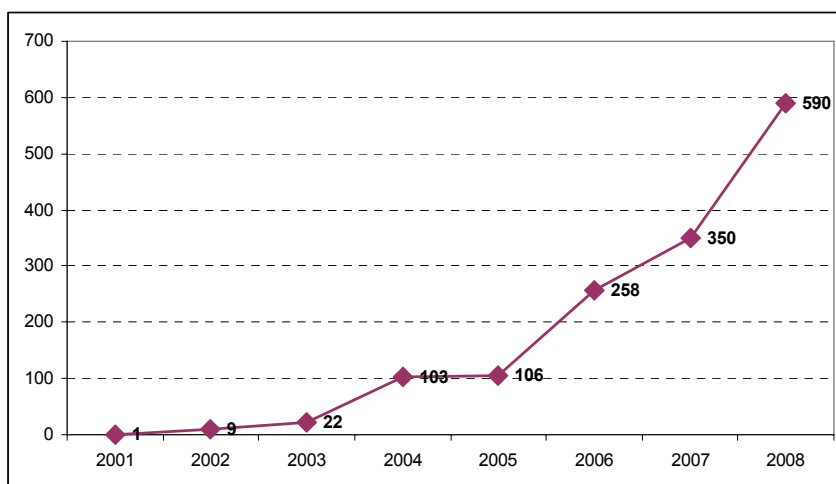
V letu 2008 je bilo podeljenih 108 licenc, 79 licenc je bilo podaljšanih. Skupno je bilo v letu 2008 izdanih 187 licenc članom komisij.

Slika 9: Število podeljenih licenc od 2001 do 2008



Prav tako se je povečalo število preverjanj in potrjevanj glede na leto 2007. Imenovanih je bilo 590 komisij za preverjanje in potrjevanje nacionalnih poklicnih kvalifikacij, kar pomeni 240 komisij več, kot v letu 2007.

Slika 10: Število preverjanj in potrjevanj NPK od 2001 do 2008

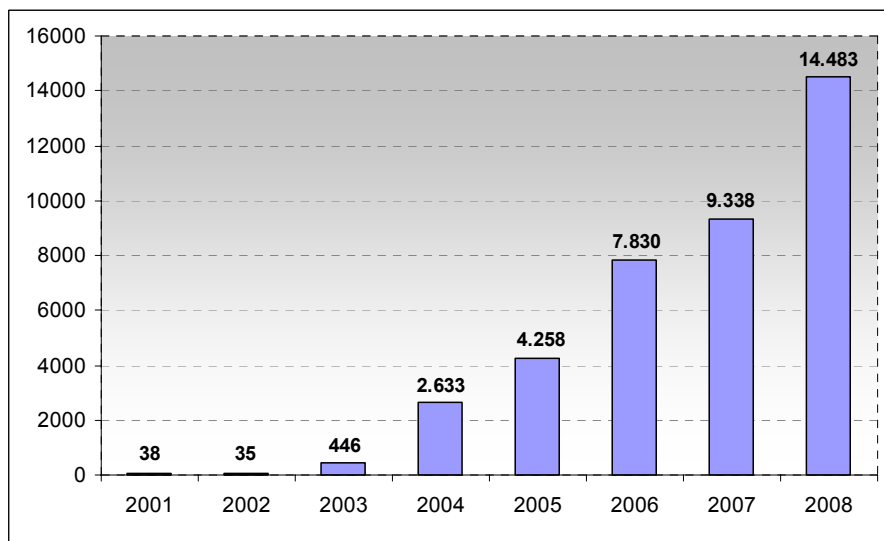


Največ sklepov o imenovanju komisij je bilo izdanih na naslednjih področjih:

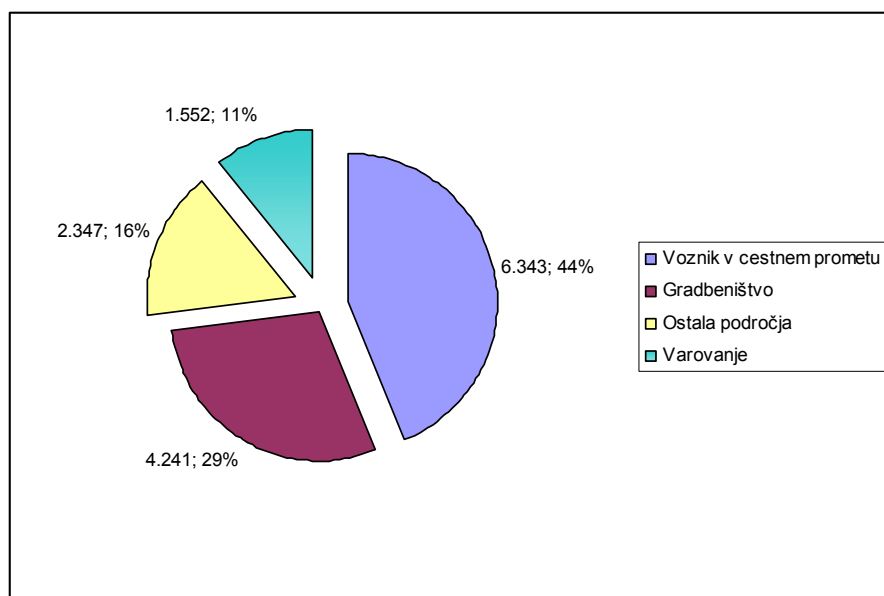
- 184 sklepov na področju gradbeništva,
- 119 sklepov na področju zasebnega varovanja,
- 92 sklepov za nacionalno poklicno kvalifikacijo Voznika/voznico v cestnem prometu.

V letu 2008 je bilo izdanih 14 483 certifikatov, kar je za 4.894 certifikatov več, kot v letu 2007.

Slika 11: Število izdanih certifikatov od 2001 do 2008



Slika 12: Število izdanih certifikatov po področjih v letu 2008



Največje število certifikatov (6.343) je bilo izdanih za nacionalno poklicno kvalifikacijo Voznik/voznica v cestnem prometu, kljub temu, da ta kvalifikacija ni imela največjega števila preverjanj in potrjevanj v letu 2008. Vzrok je v načinu preverjanja, saj se kvalifikacija preverja samo pisno, kar omogoča izvedbo preverjanja za večje število kandidatov istočasno.

Certifikati na področju gradbeništva (tri kvalifikacije) predstavljajo 29 % delež, certifikati na področju varovanja predstavljajo 11% delež vseh certifikatov.

Kot del stalnega strokovnega izpopolnjevanja članov komisij za preverjanje in potrjevanje poklicnih kvalifikacij smo izvedli delavnice za naslednje poklicne kvalifikacije: refleksoterapevt/refleksoterapevtka, socialni oskrbovalec/oskrbovalka na domu, izvajalec/izvajalka zidanja in ometavanja, radijski napovedovalec/radijska napovedovalka pripravili nova ocenjevalna orodja in s tem zagotovili večjo eksterenost preverjanja. Članom komisij za omenjene poklicne kvalifikacije smo omogočili izmenjavo strokovnih mnenj na zaprtem ekspertnem forumu. Za poklicne kvalifikacije refleksoterapevt/refleksoterapevtka, socialni oskrbovalec/oskrbovalka na domu, izvajalec/izvajalka zidanja in ometavanja smo izdali gradiva za člane komisij, z navodili za preverjanje in potrjevanje. Večjo eksterenost preverjanja smo v letu 2008 zagotovili tudi pri poklicni kvalifikaciji voznik/voznica v cestnem prometu, kjer so člani komisij pripravili nabor vprašanj in nalog, na podlagi

katerih na Ricu pripravljamo teste, ki jih dan pred preverjanjem posredujemo predsedniku komisije, ki s podpisano izjavo jamči za tajnost testov.

V okviru projekta Priznavanje neformalno in priložnostno pridobljenega znanja je Državni izpitni center z delovno skupino za poklicno kvalifikacijo Izvajalec/izvajalka zidanja in ometavanja natančno opredelil ves nabor nalog in vprašanj za preverjanje in potrjevanje nacionalne poklicne kvalifikacije Izvajalec/izvajalka zidanja in ometavanja. V letu 2008 smo na osnovi poenotenih kriterijev in meril pripravili scenarij, izvedli snemanje in montažo DVD z naslovom »Kriteriji in merila preverjanja nacionalne poklicne kvalifikacije Izvajalec/izvajalka zidanja in ometavanja«. Razširili smo spletne strani za NPK, kjer smo opredelili potrebne kompetence članov komisij in objavili poenotene kriterije in merila za omenjeno poklicno kvalifikacijo s posameznimi posnetki po področjih spremljanja preverjanja.

V skladu z določbo zakonskih in podzakonskih določil se je vodenje registra izvajalcev postopkov za ugotavljanje in potrjevanje nacionalnih poklicnih kvalifikacij ter vpis/izbris iz registra izvajalcev postopkov za ugotavljanje in potrjevanje nacionalnih poklicnih kvalifikacij v letu 2007 prenesel z Ministrstva za delo, družino in socialne zadeve na Državni izpitni center. V letu 2008 smo obravnavali skupaj 79 vlog za vpis v register izvajalcev postopkov za ugotavljanje in potrjevanje nacionalnih poklicnih kvalifikacij. Imenovali smo 37 komisij, ki so si na terenu ogledale izpolnjevanje materialnih pogojev. Izdali smo 47 odločb za vpis v register in en sklep o nepristojnosti.

Prenovili smo sklop zloženek o NPK v slovenskem in angleškem jeziku, s katerimi želimo javnosti posredovati pomembne informacije in prispevati k prepoznavnosti certifikatnega sistema v Sloveniji in tujini

Dopolnil se je prevod spletnih strani Državnega izpitnega centra za področje NPK v angleški jezik. Sodelovali smo pri pripravi registracijskega informacijskega sistema, ki poteka v koordinaciji Centra za poklicno izobraževanje. Ker smo na področju informiranja širše javnosti o certifikatnem sistemu opazili velik primanjkljaj, smo se večkrat odzvali povabilu medijev in predstavili certifikatni sistem.

2.3.2 DEJAVNOSTI S PODPORO EVROPSKEGA SOCIALNEGA SKLADA

2.3.2.1 PROJEKT UGOTAVLJANJE IN ZAGOTAVLJANJE KAKOVOSTI V IZOBRAŽEVANJU

Na področju kakovosti se je na Ricu izvajal projekt Ugotavljanje in zagotavljanje kakovosti v vzgoji in izobraževanju, ki je bil sofinanciran iz sredstev MŠŠ in Evropskega socialnega sklada. Terminski plan aktivnosti v projektu sega od leta 2006 do začetka leta 2008 in je skupaj z ostalimi postavkami natančneje opredeljen v pogodbi št. 3311-06-968002, ki jo je Ric podpisal z MŠŠ za leta 2006 do 2008.

Kratek povzetek ciljev, dosežkov in poteka projekta:

Rezultati so skladni z zastavljenimi cilji projekta:

- 1) razvijanje kulture samoevalvacije in stalnega spremljanja kakovosti vzgojno-izobraževalnega dela,
- 2) izboljšanje kakovosti dela šol in usposobljenosti strokovnih delavcev na šolah,
- 3) uporaba objektivnih podatkov v procesih samoevalvacije na šolah in v evalvacijskih procesih.

V letih 2006 in 2007 smo izdali 6 publikacij in jih posredovali knjižnicam in zainteresirani javnosti, organizirali smo posvet "Kakovost v vrtcih in šolah", ki je omogočil pregled aktualnih praks na področju ugotavljanja in zagotavljanja kakovosti, in simpozij The Slovenian Approach to Quality in Education v okviru mednarodnega kongresa ICSEI. Vsi uporabniki lahko informacije o aktivnostih v projektu in nekatere publikacije najdejo tudi na spletni strani <http://kakovost.ric.si>, tuja strokovna literatura s področja samoevalvacije pa je na voljo v knjižnici Rica.

V okviru aktivnosti 2 (študija kazalcev dodane vrednosti) smo pripravili ustrezne strokovne podlage in se konec leta 2006 vključili v mednarodni OECD projekt razvoja modelov dodane vrednosti, pri katerem sodeluje 13 držav. V letu 2007 smo se udeležili treh mednarodnih sestankov, katerih najpomembnejši cilj je bila priprava poročila, ki bi predstavil tako sistemske kot tehnično operativne vidike in korake pri vzpostavitvi modela dodane vrednosti šol v posamezni državi. Poročilo bo služilo posameznim državam udeleženkam in ostalim kot skupek smernic za smiselno in učinkovito delovanje

v smeri razvoja omenjenih modelov in vsebuje tudi opozorila in priporočila, ki temeljijo na izkušnjah držav z že vpeljanimi modeli.

Pri aktivnosti 3 (kriterijska interpretacija rezultatov zunanjih preverjanj znanja) smo izdelali prototip programskega orodja, ki ga lahko po opravljenem usposabljanju uporabljajo na 154 šolah s splošno in poklicno maturo. Orodje šolam na enostaven način omogoča pripravo različnih statističnih analiz in možnost različnih primerjav ter interpretacije rezultatov, npr. npr. splošnega uspeha pri maturi in v srednji šoli, uspeha pri posameznem predmetu po (točkovnih) ocenah pri maturi ali po ocenah v zaključnem letniku ter analize uspeha pri posameznih delih izpita (pisni del, ustni del, vaje ali naloga) po odstotnih točkah. Aplikacija pri vsaki analizi izračuna osnovne statistične podatke in jih prikaže grafično v obliki histograma in boxplot grafa. Pri vsaki analizi je možno izbrati več nizov podatkov, kar omogoča pregledne primerjave (npr. šole z državnim povprečjem ali znotraj šole med razredi). Podatke je možno tudi izvažati v druge aplikacije za nadaljnjo obdelavo oz. pripravo poročil.

Če pa želimo, da je interpretacija kriterijska, tj. vezana na vsebino preverjanja in ne le normativno na populacijo kandidatov, ki so opravljali preizkus znanja, je potrebno pripraviti tudi ustrezne standarde znanja. Primer postavitve standardov vsebine smo v zadnjih mesecih skušali izpeljati pri splošni maturi pri predmetih elektrotehnika in mehanika. K sodelovanju smo povabili učitelje omenjenih dveh predmetov in jim na uvodnem seminarju predstavili metode dela. Nato smo z vsemi, ki so bili zainteresirani za sodelovanje, sklenili podjemne pogodbe (predvidene v finančnem načrtu), v okviru katerih so morali: (1) pregledati določeno zbirko nalog in jim določiti karakteristične podatke (razvrstiti glede na kognitivno zahtevnost, natančna opredelitev izpitnih ciljev ipd); (2) izpolniti in komentirati so morali mrežni diagram, ki predstavlja specifikacijo preizkusa znanja; (3) podati so morali pripombe in predloge na izpitne cilje in izpolniti anketo.

Na ta način je nastala manjša zbirka nalog z določenimi karakterističnimi podatki, s katerimi jih lahko umestimo v mrežnem diagramu, obenem pa tudi primeren seznam izpitnih ciljev, ki je podlaga za izpitni katalog oz. standarde vsebine. S primernimi standardi vsebine bomo šolam, ravnateljem in učiteljem omogočili večjo možnost samoevalvacije, kar bi lahko privedlo k ugotavljanju razlik, omogočanju s podatki podprtih analiz na ravni šole in oddelkov v šoli in s tem k večji kakovosti pouka oz. izboljšanju poučevanja na področjih, kjer se ugotovijo slabša znanja učencev oz. dijakov. S projektom bi naredili korak od dosedanje uporabe rezultatov zunanjega 'sumativnega' preverjanja znanja naučenega ('assessment of learning') k uporabi rezultatov za boljše poučevanje in učenje v šolah v prihodnje ('assessment for learning').

Da bi lahko pripravljeno programsko orodje v bodoče nadgradili tako, da bi šolam omogočalo tudi analizo dosežkov po nalogah in s tem spremljavo doseganja različnih učnih ciljev (standardov znanja) pri posameznem predmetu, smo v okviru aktivnosti 3 izvedli tudi predtestiranje izpitnih nalog pri angleščini (splošna matura).

2.3.2.2 DEJAVNOSTI S PODPORO EVROPSKEGA SOCIALNEGA SKLADA -načrt projektnih aktivnosti Državnega izpitnega centra za obdobje, ki se je začelo 1.9. 2008 iz sredstev ESS po obstoječih pogodbah

V sklopu ESS smo uspešno kandidirali na en razpis. En projekt pa smo dobili v okviru posebnega dela letnega delovnega načrta Rica (neposredna potrditev operacije). Oba projekta sta začela teči v jesenskem delu leta. Prav tako je v jeseni začel potekati projekt ugotavljanja in zagotavljanja kakovosti v izobraževanju in usposabljanju, v katerem smo uspešno vključeni v konzorcij skupaj s partnerji Šolo za ravnatelje, Centrom RS za poklicno izobraževanje in Zavodom RS za šolstvo.

2.3.3 TRŽNA DEJAVNOST

V okviru tržne dejavnosti smo pripravljali ponatise publikacij, ki smo jih izdajali v prejšnjih letih, pripravljene pa so bile tudi naslednje nove publikacije:

- Angleščina za odrasle, Priročnik za pripravo na izpit;
- Umetnostna zgodovina, slikovna zbirka za splošno maturo;
- Matematika na poklicni maturi, Zbirka maturitetnih nalog z rešitvami 2003-2008;

- predmetni izpitni katalogi 2010 za splošno maturo in Maturitetni izpitni katalog za splošno maturo 2010;
- Maturitetni izpitni katalog za poklicno maturo 2010;
- FNM, filozofska revija za učitelje filozofije, dijake in študente, št. 1–2, 3 in 4.

V letu 2008 smo pridobili vse pravice za ponatis knjige *Gaudeamus igitur – šege in navade* maturantov na slovenskem. To knjigo podarjamo maturantom, ki dosežejo izjemen splošni uspeh pri splošni, poklicni in mednarodni maturi.

Od leta 2006 na spletni strani Rica objavljamo vse veljavne predmetne izpitne kataloge za splošno in poklicno maturo, po letu 2007 pa so bili na isti spletni strani objavljeni tudi kompleti izpitnih gradiv za splošno in poklicno maturo za dve pretekli leti, kar pomeni pri splošni maturi pet izpitnih kompletov in pri poklicni maturi sedem izpitnih kompletov.

3. FINANČNO-RAČUNOVODSKO POROČILO

3.1 PRAVNE PODLAGE (SPLOŠNI DEL POROČILA)

Ric je po veljavnih predpisih določeni posredni uporabnik proračuna države in pravna oseba javnega prava. Najpomembnejši predpisi za naše poslovanje so:

- Zakon o javnih financah (Ur. l. RS št., 56/2, 127/06, 14/07, 119/08)
Pripravo finančnega načrta in način poročanja o ciljih in rezultatih ter o izvrševanju proračuna določata 26. in 62. člen. Skladno s 93. členom moramo do 30. aprila tekočega leta sestaviti premoženjsko bilanco na podlagi zaključnega računa za preteklo leto in jo predložiti pristojnemu ministrstvu, skladno z 99. členom pa pripraviti letno poročilo (poslovno in računovodsko) po določilih Zakona o računovodstvu.
- Zakon o računovodstvu (Ur. l. RS št. 23/99, 30/02)
Ugotavljanje izida poslovanja in sestavo letnega poročila določata 19. in 21. člen.
- Pravilnik o sestavljanju letnih poročil za proračun, proračunske uporabnike in osebe javnega prava (Ur. l. RS št. 115/02, 21/03, 134/03, 126/04 in 120/07)
Zlasti 15. in 16. člen določata pojasnila k posameznim računovodskim izkazom (obvezne priloge k bilanci stanja, izkazu prihodkov in odhodkov določenih uporabnikov in druge računovodske informacije – 26. člen). Druge računovodske informacije so strnjene v enajst točk in pojasnjujejo razkritje podatkov po zaključnem računu 2007.
- Pravilnik o enotnem kontnem načrtu za proračun, proračunske uporabnike in druge osebe javnega prava (Ur. l. RS št. 54/02, 117/02, 58/03, 134/03, 34/04, 75/04, 117/05, 114/06 in 138/06 in 120/07)
- Pravilnik o razčlenjevanju in merjenju prihodkov in odhodkov pravnih oseb javnega prava (Ur. l. RS št. 134/03, 34/04, 13/05, 114/06, 138/06 in 120/07)
- Navodilo o pripravi zaključnega računa državnega in občinskega proračuna in metodologiji za pripravo poročila o doseženih ciljih in rezultatih neposrednih in posrednih uporabnikov proračuna (Ur. l. RS št. 12/01, 10/06 in 8/07)
- Pravilnik o načinu in stopnjah odpisa neopredmetenih dolgoročnih sredstev in opredmetenih osnovnih sredstev (Ur. l. RS št. 45/05, 138/06 in 120/07)
- Navodilo o načinu in rokih usklajevanja terjatev in obveznosti po 37. členu Zakona o računovodstvu (Ur. l. RS št. 117/02, 134/03)
- Slovenski računovodski standardi

V računovodskih izkazih po predpisanih obrazcih imamo posebej prikazan celotni proračunski del in posebej tržni del (t.i. lastno dejavnost).

3.2 FINANČNO POROČILO (POSEBNI DEL POROČILA)

V posebnem delu poročila so prihodki in drugi prejemki ter odhodki in drugi izdatki prikazani po dejavnostih, ki so podrobneje opredeljene poglavju 3.2.

Vsi zneski so prikazani v EUR -ih.

3.2.1 PREJEMKI IZ PRORAČUNA ZA IZVAJANJE JAVNE SLUŽBE IN DOGOVORJENIH PROJEKTOV Z MINISTRSTVI V LETU 2008

Realizirani prejemki iz državnega proračuna po sklenjenih pogodbah o financiranju v letu 2008 znašajo skupaj 4.728.004 EUR:

- 4.577.835 EUR MŠŠ (pog. št. 3311-08-273001);
- 134.256 EUR MDDSZ (pog. št. 2611-08-030005);
- 13.979 EUR MŠŠ (pog. št. 3311-06-968002 za leto 06, 07 in 08) in
- 1.934 EUR (CMEPIUS).

Primerjava realizacije prejemkov in izdatkov v letu 2008 (preglednice 3, 4, 5) kaže, da smo, s prejemki iz državnega proračuna po sklenjenih pogodbah o financiranju v letu 2008, z drugimi ne proračunskimi prihodki za izvajanje javne službe, prihodki iz tržne dejavnosti, pokrili vse odhodke, kljub temu, da smo skladno z 8-mesečnim poročilom porabe sredstev ministrstva, glede na finančni načrt, vrnili MŠŠ več kot 50.000 EUR sredstev pri izvedbi programov, zlasti zaradi racionalizacije stroškov pri izvedbi mature.

Preglednica 1: Prejeta sredstva iz državnega proračuna po proračunskih postavkah v letu 2008

OPIS	PP	Finančni načrt sprejet na svetu RICa 22.4.2008	ANEKS št.1 k pogodbi za leto 2008	PRIHRANEK sredstev proračuna	REALIZACIJA NAKAZIL 2008
		1	2	3=1-2	4
MŠŠ+MDDSZ		4.758.639	4.728.039	30.600	4.728.004
MŠŠ (1 + 2 + 3)		4.608.435	4.577.835	30.600	4.577.835
1. RIC:		2.065.090	2.087.090	-22.000	2.087.090
Plače	8634	1.624.748	1.646.704	-21.956	1.646.704
Materialni stroški	8634	336.019	336.063	-44	336.063
Investicije	8634	104.323	104.323	0	104.323
Programi:		2.559.293	2.506.693	52.600	2.506.658
Splošna matura	6676	1.958.233	1.908.233	50.000	1.908.233
Poklicna matura	6676	211.882	211.882	-0	211.882
9-letna OŠ	6672	349.503	349.503	0	349.503
Tuji jeziki za odrasle	4831	23.727	21.127	2.600	21.127
2. ESS - kakovost (terjatve iz leta 2007)	4391/96	15.948	15.948	0	13.979
3. CMEPIUS (refundacije stroškov)		0	0	0	1.934
MDDSZ		134.256	134.256	0	134.256
Plače	5511	95.612	96.311	-699	95.566
Materialni stroški	5511	25.400	24.693	707	25.578
Projekt	5511	11.647	11.647	0	11.647
Kad	3244	1.597	1.605	-8	1.465
Investicije		0	0	0	0

MINISTRSTVO ZA ŠOLSTVO IN ŠPORT

Na redni dejavnosti je bila realizacija nakazil MŠŠ za izvajanje dejavnosti v letu 2008 enaka pogodbnemu znesku za leto 2008.

V stolpcu 3 v preglednici 1 je prikazan prihranek proračunskih sredstev na programih in potrebna dodatna sredstva na redni dejavnosti MŠŠ (predvsem zaradi novega sistema plač v javnem sektorju).

V znesku investicij v višini 104.323 EUR znaša 56.292 EUR prejemek od MŠŠ za nakup osnovnih sredstev in 48.031 EUR prejemek od MŠŠ za razdolžnino (podrobneje obrazloženo v tekstu k preglednici 2).

Svetu Rica smo dne 21.11.2008 predlagali zmanjšanje potrebnih proračunskih sredstev MŠŠ za 52.600 EUR pri izvedbi programov. Prihranek potrebnih sredstev MŠŠ znaša:

- na splošni maturi, zaradi manjšega števila kandidatov, ugovorov in racionalizacije pri izvedbi projekta - 50.000 EUR,
- pri izvedbi tujih jezikov za odrasle 2.600 EUR, zaradi manjšega števila kandidatov od načrtovanega.

Za pokritje odhodkov za plače smo povečali potrebna sredstva za 22.000 EUR, zaradi uvedbe nove plačne zakonodaje.

Skupni prihranek proračunskih sredstev MŠŠ v letu 2008 znaša 30.600 EUR.

Prihranek sredstev proračuna za leto 2008 za redno dejavnost predstavljajo tudi drugi neproračunski prihodki (zlasti obresti na sredstva podračuna – preglednica 3 in 4), ki so znašali na redni dejavnosti 10.569 EUR.

Primerjava s pogodbenimi zneski za leto 2008 kaže, da smo skladno s predvidevanji in pogodbo realizirali vse predvidene dejavnosti na redni dejavnosti, ki je podpora celotni dejavnosti Rica.

Prav tako smo realizirali vse načrtovane investicije.

Prejeta in izplačana sredstva po pogodbi z MŠŠ so bila v celoti realizirana tudi pri izvajanju vseh programov Rica.

V letu 2008 smo tudi dokončali projekt »Kakovost«, terjatve do MŠŠ iz tega naslova v višini 15.948 EUR iz leta 2007 (prihodek 2007), so bile v letu 2008 priznane v višini 13.979 EUR.

V skladu z dogovorom na MŠŠ, Urad za razvoj šolstva, smo preko CMEPIUS-a prejeli povrnjene nastale stroške delavke, ki se je udeležila strokovne konference v Angliji v višini 903 EUR.

V skladu s pogodbo št. 2008-5622-Študijski obiski, smo prejeli povrnjene nastale stroške delavke, ki je delala na tem projektu, v višini 1.031 EUR. Skupaj znašajo prejeta sredstva iz teh dveh naslovov 1.934 EUR.

Primerjava nakazil s pogodbenimi zneski za MDDSZ v preglednici 1, kaže, da smo prejeli vsa sredstva ministrstva, struktura znotraj vrste nakazil je nekoliko drugačna.

3.2.2 INVESTICIJE V LETU 2008

Preglednica 2 prikazuje nabavljena osnovna sredstva v letu 2008 po obračunskem prometu. Iz nje je razvidno, da je realizacija skladna s finančnim načrtom za leto 2008.

Preglednica 2: Investicije v letu 2008

Zap.št.	Vrsta opreme	Proračun	Lastna dej.	SKUPAJ	Proračun	Lastna dej.	SKUPAJ	RAZLIKA SKUPAJ
		Znesek iz LDN 2008	Znesek iz LDN 2008		Znesek realizacije 2008	Znesek realizacije 2008		
		1	2	3=2+1	4	5	6=5+2	7=6-3
1	Računalniška oprema:	17.292,00	12.000,00	29.292,00	28.308,03	2.764,02	31.072,05	1.780,05
1.1.	računalniki	4.000,00	2.000,00	6.000,00	7.359,62	0,00	7.359,62	1.359,62
1.2.	račun.strežniki	2.000,00	4.000,00	6.000,00	3.642,00	1.001,04	4.643,04	-1.356,96
1.3.	namenska rač.oprema	1.292,00	2.000,00	3.292,00	2.420,70	1.762,98	4.183,68	891,68
1.4.	ostala rač. oprema	2.000,00	1.000,00	3.000,00	6.321,14	0,00	6.321,14	3.321,14
1.5.	programska oprema	2.000,00	1.000,00	3.000,00	1.582,74	0,00	1.582,74	-1.417,26
1.6.	namenska programska oprema	6.000,00	2.000,00	8.000,00	6.981,83	0,00	6.981,83	-1.018,17
2.	Druga oprema (pohištvo ipd.):	9.000,00	11.000,00	20.000,00	6.925,62	12.161,31	19.086,93	-913,07
2.1.	oprema objekta	1.500,00	5.000,00	6.500,00	1.221,60	3.093,07	4.314,67	-2.185,33
2.2.	avdio video oprema	1.000,00	1.000,00	2.000,00	689,43	640,78	1.330,21	-669,79
2.3.	pohištvo	1.500,00	2.000,00	3.500,00	4.012,46	5.899,40	9.911,86	6.411,86
2.4.	skladiščna oprema	1.000,00	1.000,00	2.000,00	0,00	2.528,06	2.528,06	528,06
2.5.	oprema objekta	2.000,00	1.000,00	3.000,00	0,00	0,00	0,00	-3.000,00
2.6.	telekomunikacijska oprema	2.000,00	1.000,00	3.000,00	1.002,13	0,00	1.002,13	-1.997,87
3.	Vlaganja v prostor:	6.000,00	6.000,00	12.000,00	3.986,40	15.850,08	19.836,48	7.836,48
3.1.	oprema prostora	6.000,00	6.000,00	12.000,00	3.986,40	2.715,60	6.702,00	-5.298,00
3.2.	zemljišče - parkirišče	0,00	0,00	0,00	0,00	13.134,48	13.134,48	13.134,48
4.	Drugo:	24.000,00	7.000,00	31.000,00	17.058,19	5.956,10	23.014,29	-7.985,71
4.1.	prevozna sredstva	1.000,00	1.000,00	2.000,00	583,56	0,00	583,56	-1.416,44
4.2.	stroji	5.000,00	2.000,00	7.000,00	3.351,43	0,00	3.351,43	-3.648,57
4.3.	varnostna tehnika	14.000,00	4.000,00	18.000,00	10.520,50	5.956,10	16.476,60	-1.523,40
4.4.	knjige (drugo)	4.000,00	0,00	4.000,00	2.602,70	0,00	2.602,70	-1.397,30
	SKUPAJ	56.292,00	36.000,00	92.292,00	56.278,24	36.731,51	93.009,75	717,75

Struktura realiziranih sredstev po virih financiranja v letu 2008:

Vir sredstev	Znesek	Delež v %
MSS - iz PP za redno dejavnost JZ	56.278,24	60,51%
MSS - sr. iz razpisa-RO	0,00	0,00%
Drugi proračunski viri	0,00	0,00%
Drugi viri	36.731,51	39,49%
Tržni viri - LD	0,00	0,00%
Kontrolna v.	93.009,75	100,00%

Preglednica 2a: Nabava osnovnih sredstev po denarnem toku v letu 2007 in 2008 po virih financiranja

Konto	Naziv	Redna dejavnost 2007	Tržna dejavnost 2007	Skupaj 2007	Redna dejavnost 2008	Tržna dejavnost 2008	Skupaj 2008	Indeks 2008/2007
		1	2	3	4	5	6	7=6/3
420200	NAKUP PISARNIŠKEGA POHIŠTVA	6.425,47	0,00	6.425,47	6.597,96	0,00	6.597,96	102,68
420202	NAKUP RAČUNALNIKOV IN PROGRAMSKE OPREME	36.803,87	9.937,69	46.741,56	22.865,00	10.263,95	33.128,95	70,88
420223	NAKUP OPREME ZA HLAJENJE IN OGREVANJE TER NAPELJAV	2.469,12	0,00	2.469,12	0,00	2.715,60	2.715,60	109,98
420224	RAZDOLŽNINA VBS*	40.881,14	0,00	40.881,14	51.866,38	0,00	51.866,38	126,87
420237	NAKUP OPREME ZA VAROVANJE MERILNE IN KONTROLNE NAPRAVE	566,40	0,00	566,40	0,00	0,00	0,00	0,00
420238	NAKUP TELEKOMUNIKACIJSKE OPREME IN NAPELJAV	1.975,20	17.557,99	19.533,19	1.002,13	0,00	1.002,13	5,13
420600	NAKUP ZEMLJIŠČ IN NARAVNIH BOGASTEV	0,00	0,00	0,00	0,00	13.134,48	13.134,48	
4202020	PROGRAMSKE OPREME-PATENTI, DRUGA IND.LASTN.,LICENCE...**	5.561,75	0,00	5.561,75	8.564,57	3.768,74	12.333,31	221,75
4202240	OBRESTI VBS	3.582,25	0,00	3.582,25	2.797,34	0,00	2.797,34	78,09
4202370	NAKUP OPREME ZA VAROVANJE, POM.STROJ	9.059,22	0,00	9.059,22	6.191,51	1.685,90	7.877,41	86,95
4203000	DRUGA OPREDMETENA OSN.SRED. - KNJIGE	3.868,50	810,29	4.678,79	2.438,57	547,68	2.986,25	63,83
4203001	DROBNI INVENTAR	13.936,36	362,98	14.299,34	1.077,00	8.471,36	9.548,36	66,77
	SKUPAJ	125.129,28	28.668,95	153.798,23	103.400,46	40.587,71	143.988,17	93,62
	Skupaj brez razdolžnine	84.248,14	28.668,95	112.917,09	51.534,08	40.587,71	92.121,79	81,58

Od leta 2007 se nabave iz sredstev proračuna MŠŠ bistveno znižujejo, povečuje pa se financiranje iz sredstev tržne dejavnosti. V letu 2008 glede na leto 2007 se je nabava osnovnih sredstev (brez razdolžnine) iz proračunskih sredstev zmanjšala za 40%, iz sredstev tržne dejavnosti pa povečala za 42%.

* Odplačilo razdolžnine iz finančnega leasinga za nakup tiskarskega stroja (2004 do 2008) se je povečevalo skladno s planom plačil po zadnjem reprogramu za pog. št. 5346/03. Obrok v višini 3.835 € za december 2007 je bil plačan (odliv) v januarju 2008.

** Približno za 50% se je povečala nabava programske opreme iz sredstev MŠŠ v glavnem zaradi razvoja novih aplikacij (splet), nadgradnje in izboljšav izpitnega informacijskega sistema (zlasti internega za kandidate s posebnimi potrebami), nadgradnja za pripravo statističnih analiz namenjenih šolam. Večja varnost podatkov zahteva nove tehnologije.

Finančni načrt za investicijske transferje smo v letu 2008 v celoti realizirali, kakor prikazuje preglednica št. 2. in 2a.

Prejeta sredstva za ta namen iz proračuna so lani znašala 56.292 EUR, realizacija nabave osnovnih sredstev je bila 56.278 EUR, realizacija odliva pa je bila 51.534 EUR (preglednica 3 in 4), kar pomeni, da so prejeti računi za investicije v letu 2008 v višini 4.758 EUR prispeli v plačilo v januarju 2009, zato je bil odliv v letu 2008 manjši.

Porabljena sredstva iz nerazporejenega presežka preteklih let na lastni dejavnosti za investicije so lani znašala 36.732 EUR. Nabavili smo nekaj več osnovnih sredstev glede na plan. Realizacija odliva je znašala 40.588 EUR (preglednica 3), kar pomeni, da so prejeti računi za investicije v letu 2007 v višini 3.856 EUR prispeli v plačilo v januarju 2008, zato je bil odliv v letu 2008 za ta namen večji.

Od skupne realizacije odhodkov za investicije v višini 93.010 EUR za nakup osnovnih sredstev smo porabili 61% proračunskih sredstev in 39% sredstev lastne dejavnosti iz nerazporejenega presežka preteklih let na lastni dejavnosti.

Med vlaganji v prostor se nahaja tudi odhodek za ureditev zemljišča za parkirišče pred poslovno stavbo Rica v znesku 13.134 EUR, kot začetek dejavnosti nakupa zemljišča ter zaokrožitve prostorske ureditve v izmeri cca. 600 m². Svet Rica je bil ob sprejemu Finančnega načrta za leto 2008 v splošnem delu med Kratkoročnimi cilji seznanjen s to že vrsto let perečo problematiko. V drugem odstavku na strani 20, je potrdil, da »Poleg vsakoletnih investicij načrtujemo tudi ureditev parkirišča pred stavbo.

Ob sestavi Finančnega načrta še nismo mogli predvideti stroškov v letu 2008.

Na podlagi Finančnega načrta 2008 in Sklepa Vlade RS o soglasju k načrtu smo pristopili že v letu 2008 k realizaciji za ureditev in nakup zemljišča iz sredstev presežka prihodkov nad odhodki preteklih let iz tržne dejavnosti. Predvidevamo, da bo na podlagi tripartitne pogodbe s prodajalcem in izvajalcem del in MŠŠ kot predstavnikom ustanovitelja in bodočega lastnika, zadeva realizirana v letu 2009.

Državni izpitni center v pogodbi nastopa kot kupec in uporabnik nepremičnine – zemljišča za parkirišče ter bo imel nepremičnino zavedeno v svojih poslovnih knjigah.

V preglednici 1 in 4 smo prikazali tudi prihodke MŠŠ za pokritje razdolžnine (odplačilo glavnice za finančni najem tiskarskega stroja). Prejemek od MŠŠ povečuje sredstva dana v upravljanje in ni predmet izkaza uspeha.

Prejeta sredstva za ta namen so znašala v letu 2008 - 48.031 EUR, realizacija odliva pa je bila 51.866 EUR (preglednica 3 in 4), kar pomeni da smo prejeti račun za obrok v decembru 2007 v višini 3.835 EUR poravnali v začetku januarja 2008.

Odhodki iz tega naslova zmanjšujejo dolgoročne obveznosti iz poslovanja v bilanci stanja.

Dne 29.1.2009 smo poplačali zadnji obrok za finančni najem tiskarskega stroja, v teku je ureditev lastninske pravice, ki preide s poplačilom vseh obveznosti na Ric.

3.2.3 POJASNILA K IZKAZU PRIHODKOV IN ODHODKOV DOLOČENIH UPORABNIKOV PO NAČELU DENARNEGA TOKA

Preglednice 1, 3, 4 in 5 prikazuje pregled prihodkov in odhodkov določenih uporabnikov po načelu denarnega toka po ministrstvih. V prilogi »Izkaz prihodkov in odhodkov določenih uporabnikov po načelu denarnega toka od 1.1.2008 do 31.12.2008« na str. 52 in 53 delitve na različne vire financiranja proračuna ni.

Preglednica 3: Izkaz prihodkov in odhodkov določenih uporabnikov po načelu denarnega toka v letu 2008

Stroški/dejavnost	Realizacija JZ v letu 2007	Dejavnost javne službe za leto 2008 potrjen LDN 2008			Dejavnost javne službe za leto 2008 - realizacija JZ v letu 2008			Dejavnost javne službe za leto 2008 - razlika			MŠŠ - strukturni skladi - sprejeti LDN 2008			MŠŠ - strukturni skladi - SAMO realizacija odhodkov JZ v letu 2008				MSS - strukturni skladi - RAZLIKA	Tržna dejavnost 2008 - sprejeti LDN 2008	Tržna dejavnost 2008 - realizacija JZ 2008	Tržna dejavnost 2008 - razlika	Dejavnost javne službe in tržna dejavnost potrjen LDN 2008 SKUPAJ	Realizacija JZ v letu 2008 SKUPAJ	Indeks realizacija 08/plan08	Indeks 08/07	
		Ministrstvo za šolstvo in šport	Ministrstvo za delo, družino in socialne zadeve	Skupaj	Ministrstvo za šolstvo in šport	Ministrstvo za delo, družino in socialne zadeve	Skupaj	Ministrstvo za šolstvo in šport	Ministrstvo za delo, družino in socialne zadeve	Skupaj	KAKOVOST LDN	REALIZACIJA KAKOVOST	Skupaj razlika	LDN Projekti	Umestitev izpitolov iz angleščine v ESS	Razvoj modela dodane vrednosti	Skupaj razlika****									Skupaj
1. Izdatki za plače s prispevki in davki ter KAD	1.512.527,00	1.418.523,17	86.680,06	1.505.203,23	1.441.676,00	84.144,61	1.525.820,61	-23.152,83	2.535,45	-20.617,38	0,00	983,00	-983,00	0,00	1.615,44	5.621,57	7.237,01	-7.237,01	73.607,00	76.649,00	-3.042,00	1.578.810,23	1.610.689,62	102,02	106,49	
1.1. Bruto plače s prispevki delodajalca	1.449.083,00	1.374.829,01	83.903,77	1.458.732,78	1.394.178,00	81.402,19	1.475.580,19	-19.348,99	2.501,58	-16.847,41	0,00	954,00	-954,00	0,00	1.570,38	5.469,00	7.039,38	-7.039,38	72.720,00	74.736,00	-2.016,00	1.531.452,78	1.558.309,57	101,75	107,54	
1.2. Dodatno pokojninsko zavarovanje (KAD)	20.126,00	21.166,23	1.597,00	22.763,23	21.920,00	1.485,67	23.405,67	-753,77	111,33	-642,44	0,00	10,00	-10,00	0,00	0,00	76,40	76,40	-76,40	267,00	200,00	67,00	23.030,23	23.692,07	102,87	117,72	
1.3. Davki na izplačane plače	43.318,00	22.527,93	1.179,29	23.707,22	25.578,00	1.256,75	26.834,75	-3.050,07	-77,46	-3.127,53	0,00	19,00	-19,00	0,00	45,06	76,17	121,23	-121,23	620,00	1.713,00	-1.093,00	24.327,22	28.687,98	117,93	66,23	
2. Drugi osebni prejemki	194.497,00	213.224,75	10.528,55	223.753,30	210.560,00	11.301,28	221.861,28	2.664,75	-772,73	1.892,02	0,00	27,00	-27,00	0,00	0,00	1.168,89	1.168,89	-1.168,89	5.508,00	8.648,00	-3.140,00	229.261,30	231.705,17	101,07	119,13	
2.1. prehrana	36.147,81	40.863,90	2.436,48	43.300,38	42.890,00	2.332,96	45.222,96	-2.026,10	103,52	-1.922,58	0,00	19,00	-19,00	0,00	0,00	258,30	258,30	-258,30	729,00	800,00	-77,00	44.029,38	46.300,26	105,16	128,09	
2.2. prevoz	112.439,21	118.584,76	5.771,57	124.356,33	114.619,00	6.392,32	121.011,32	3.965,76	-620,75	3.345,01	0,00	8,00	-8,00	0,00	0,00	778,02	778,02	-778,02	4.116,00	4.756,00	-640,00	128.472,33	126.553,34	98,51	112,55	
2.3. regres za letni dopust	41.021,00	43.758,00	2.320,50	46.078,50	42.704,00	2.576,00	45.280,00	1.054,00	-255,50	798,50	0,00	0,00	0,00	0,00	0,00	132,57	132,57	-132,57	663,00	1.937,00	-1.274,00	46.741,50	47.349,57	101,30	115,43	
2.4. odpravnine	0,00	0,00	0,00	0,00	3.854,00	0,00	3.854,00	-3.854,00	0,00	-3.854,00	0,00	0,00	0,00	0,00	0,00	0,00	0,00	0,00	0,00	0,00	0,00	0,00	3.854,00	0,00	0,00	0,00
2.5. tehnološki viški	0,00	0,00	0,00	0,00	0,00	0,00	0,00	0,00	0,00	0,00	0,00	0,00	0,00	0,00	0,00	0,00	0,00	0,00	0,00	0,00	0,00	0,00	0,00	0,00	0,00	0,00
2.6. jubilejne nagrade, solid. pomoči	4.888,98	10.018,09	0,00	10.018,09	6.493,00	0,00	6.493,00	3.525,09	0,00	3.525,09	0,00	0,00	0,00	0,00	0,00	0,00	0,00	0,00	0,00	1.155,00	0,00	10.018,09	7.648,00	76,34	156,43	
3. Izdatki za blago in storitve	624.155,00	565.064,92	25.400,39	590.465,31	561.311,00	30.732,90	592.043,90	3.753,92	-5.332,51	-1.578,59	0,00	0,00	0,00	0,00	613,39	2.584,87	3.198,26	-3.198,26	28.905,00	61.941,00	-33.036,00	619.370,31	657.183,16	106,11	105,29	
3.1. pisarniški, splošni, posebni material in storitve(4020+)	317.085,00	211.824,00	25.400,39	237.224,39	241.882,00	20.417,69	262.299,69	-30.058,00	4.982,70	-25.075,30	0,00	0,00	0,00	0,00	213,09	67,50	280,59	-280,59	9.435,00	33.105,00	-23.670,00	246.659,39	295.685,28	119,88	93,25	
3.2. energija in komunalne stroške (4022)	131.823,00	149.486,92	0,00	149.486,92	154.575,00	4.036,14	158.611,14	-5.088,08	-4.036,14	-9.124,22	0,00	0,00	0,00	0,00	0,00	0,00	0,00	0,00	2.226,00	22.498,00	-20.272,00	151.712,92	181.109,14	119,38	137,39	
3.3. prevozniki stroški in storitve (4023)	12.991,00	15.500,00	0,00	15.500,00	9.532,00	0,00	9.532,00	5.968,00	0,00	5.968,00	0,00	0,00	0,00	0,00	0,00	0,00	0,00	0,00	0,00	0,00	0,00	12.830,00	9.532,00	33,65	75,70	
3.4. izdatki za službena potovanja (4024)	38.670,00	47.000,00	0,00	47.000,00	30.580,00	4.107,55	34.687,55	16.420,00	-4.107,55	12.312,45	0,00	0,00	0,00	0,00	400,30	2.517,37	2.917,67	-2.917,67	0,00	36,00	0,00	47.000,00	37.641,22	80,09	97,34	
3.5. tekoče vzdrževanje (4025)	77.169,00	84.254,00	0,00	84.254,00	86.661,00	602,40	87.263,40	-2.407,00	-602,40	-3.009,40	0,00	0,00	0,00	0,00	0,00	0,00	0,00	0,00	4.414,00	6.302,00	-1.888,00	88.668,00	93.565,40	105,52	121,25	
3.6. poslovne najemnine in zakupnine (4026)	46.817,00	57.000,00	0,00	57.000,00	38.081,00	1.569,12	39.650,12	18.919,00	-1.569,12	17.349,88	0,00	0,00	0,00	0,00	0,00	0,00	0,00	0,00	0,00	0,00	0,00	57.000,00	39.650,12	69,56	84,69	
4. Drugi operativni odhodki (brez davka na plače)	2.464.688,00	2.505.256,00	11.647,00	2.516.903,00	2.437.971,00	8.423,00	2.446.394,00	67.285,00	3.224,00	70.509,00	15.947,52	0,00	15.947,52	0,00	0,00	9.215,90	362,61	9.578,51	-9.578,51	106.500,00	112.640,00	-6.140,00	2.639.350,52	2.568.612,51	97,32	104,22
4.1. delo preko študentskega servisa	0,00	0,00	0,00	0,00	0,00	0,00	0,00	0,00	0,00	0,00	0,00	0,00	0,00	0,00	0,00	0,00	0,00	0,00	0,00	0,00	0,00	0,00	0,00	0,00	0,00	0,00
4.2. podjemno delo, avtorski hon., št.delo, nvpb.(4029)	2.464.688,00	2.505.256,00	11.647,00	2.516.903,00	2.437.971,00	8.423,00	2.446.394,00	67.285,00	3.224,00	70.509,00	15.947,52	0,00	15.947,52	0,00	9.215,90	362,61	9.578,51	-9.578,51	106.500,00	112.640,00	-6.140,00	2.639.350,52	2.568.612,51	97,32	104,22	
4.3. drugi operativni odhodki	0,00	0,00	0,00	0,00	0,00	0,00	0,00	0,00	0,00	0,00	0,00	0,00	0,00	0,00	0,00	0,00	0,00	0,00	0,00	0,00	0,00	0,00	0,00	0,00	0,00	0,00
5. Investicijski odhodki	153.799,00	104.322,82	0,00	104.322,82	103.400,00	0,00	103.400,00	922,82	0,00	922,82	0,00	0,00	0,00	0,00	0,00	0,00	0,00	0,00	36.000,00	40.588,00	-4.588,00	140.322,82	143.988,00	102,61	93,62	
5.1. nakup opreme	89.583,00	56.292,00	0,00	56.292,00	51.534,00	0,00	51.534,00	4.758,00	0,00	4.758,00	0,00	0,00	0,00	0,00	0,00	0,00	0,00	0,00	36.000,00	40.588,00	-4.588,00	92.292,00	92.122,00	99,82	102,83	
5.2. razložna tisk stroj	44.716,00	48.030,82	0,00	48.030,82	51.866,00	0,00	51.866,00	-3.835,18	0,00	-3.835,18	0,00	0,00	0,00	0,00	0,00	0,00	0,00	0,00	0,00	0,00	0,00	48.030,82	51.866,00	107,98	115,99	
5.3. Posebna pogodba RO	19.500,00	0,00	0,00	0,00	0,00	0,00	0,00	0,00	0,00	0,00	0,00	0,00	0,00	0,00	0,00	0,00	0,00	0,00	0,00	0,00	0,00	0,00	0,00	0,00	0,00	0,00
SKUPAJ VSI ODHODKI	4.949.666,00	4.806.391,66	134.256,00	4.940.647,66	4.754.918,00	134.601,79	4.889.519,79	51.473,66	-345,79	51.127,87	15.947,52	1.010,00	14.937,52	0,00	11.444,73	9.737,94	21.182,67	-21.182,67	250.520,00	300.466,00	-49.946,00	5.207.115,18	5.212.178,46	100,10	105,30	
Projekt kakovost	-74.344,00	0,00	0,00	0,00	0,00	0,00	0,00	0,00	0,00	0,00	0,00	0,00	0,00	0,00	0,00	0,00	0,00	0,00	0,00	0,00	0,00	0,00	0,00	0,00	0,00	0,00
Skupaj odhodki s kakovostjo samo v l.2007	4.875.322,00	4.806.391,66	134.256,00	4.940.647,66	4.754.918,00	134.601,79	4.889.519,79	51.473,66	-345,79	51.127,87	15.947,52	1.010,00	14.937,52	0,00	11.444,73	9.737,94	21.182,67	-21.182,67	250.520,00	300.466,00	-49.946,00	5.207.115,18	5.212.178,46	100,10	106,91	
SKUPAJ VSI PRIHODKI PO VIRIH FINANCIRANJA	4.975.492,00	4.806.391,66	134.256,00	4.940.647,66	4.753.270,00	134.256,00	4.887.526,00	53.121,66	0,00	53.121,66	15.947,52	13.979,00	1.968,52	0,00	0,00	0,00	0,00	0,00	286.500,00	257.234,00	29.266,00	5.243.095,18	5.158.739,00	98,39	103,68	
I. PRORACUNSKI VIRI	4.464.045,00	4.608.434,66	134.256,00	4.742.690,66	4.579.769,00	134.256,00	4.714.025,00	28.665,66	0,00	28.665,66	15.947,52	13.979,00	1.968,52	0,00	0,00	0,00	0,00	0,00	0,00	0,00	0,00	0,00	4.758.638,18	4.728.004,00	99,36	105,91
1. MŠŠ - PP8634,6676,6672,4831	0,00	0,00	0,00	0,00																						

PRIHODKI (kot prilivi)

Prejeta sredstva iz državnega proračuna in neproračunskih prihodkov za izvajanje javne službe znašajo po izkazu denarnega toka (brez sredstev ESS) skupaj 4.887.526 EUR in predstavljajo 95 % skupnih prihodkov v višini 5.158.739 EUR. Od zneska 4.887.526 EUR je 96 % prihodkov iz proračuna in 4 % iz neproračunskih prihodkov.

Prihodki lastne dejavnosti znašajo 257.234 EUR in predstavljajo 5 % skupnih prihodkov.

Prihodki iz projekta »kakovost« znašajo 13.979 EUR, prihodkov novih dveh projektov v letu 2008 ni bilo, realizirani bodo v letu 2009.

V jeseni 2008 so bile sklenjene pogodbe za dva nova projekta in sicer :

- razvoj modela dodane vrednosti (v okviru te pogodbe se je Ric zavezal k izvajanju šestletnih aktivnosti) in
- umestitev izpitov iz angleščine v evropski prostor (v okviru te pogodbe bosta izpeljani v dveh letih in pol prvi dve fazi projekta).

Primerjava realizacije prihodkov v letu 2008 glede na leto 2007 in glede na plan 2008 kaže na naslednje:

- Potrebna sredstva MŠŠ so se povečala za 8% zlasti zaradi uvedbe nove plačne zakonodaje in zmanjšala za manj kot 1 procent glede na plan.
- Potrebna sredstva MDDSZ so se povečali za 5% zlasti zaradi povečanih odhodkov za izvedbo projekta in so enaka planiranemu znesku.
- Prihodki iz ESS so se zmanjšali za cca. 12% glede na plan (razlogi na strani 36) in 85% glede na realizacijo 2007, zaradi zaključka projekta »kakovost« v letu 2008.
- Drugi prihodki za izvajanje javne službe so se zmanjšali v obeh primerjavah za cca. 10% zlasti zaradi manjšega števila kandidatov na maturi in racionalizacije pri izvedbi.
- Prihodki od prodaje blaga in storitev na trgu so se zmanjšali zlasti zaradi zmanjšanja prodaje maturitetnih katalogov in storitev tiska.

Vsi prihodki skupaj v letu 2008 so se povečali za 4% glede na leto 2007 in zmanjšali za 2% glede na plan zlasti zaradi zmanjšanja neproračunskih virov financiranja.

ODHODKI (odlivi)

Realizirani odhodki so v preglednici 3 in 4 izkazani po denarnem toku, posebej po ministrstvih, ESS in tržni dejavnosti. Prikazani so v primerjavi s potrjenim LDN 2008 in realizacijo za leto 2007.

Skupni odhodki proračuna in tržne dejavnosti po denarnem toku so večji od prihodkov in znašajo 5.212.178 EUR in so za 7% večji od leta 2007.

Odhodki iz državnega proračuna za izvajanje javne službe po izkazu denarnega toka skupaj z investicijami znašajo 4.889.520 EUR (gl. prilogo »Izkaz prihodkov in odhodkov določenih uporabnikov po načelu denarnega toka od 1.1.2008 do 31.12.2008« na strani 51 in 52).

Investicijski odhodki znašajo skupaj 143.988 EUR (ne glede na vir financiranja). Od skupnega zneska 143.988 EUR predstavlja 40.588 EUR investicije na tržni dejavnosti in 103.400 EUR investicije državnega proračuna.

Približno 28 % vseh investicij po denarnem toku je bilo poravnanih iz sredstev tržne dejavnosti Rica.

Izplačila za plače in drugi izdatki ter prispevki skupaj predstavljajo v izkazu denarnega toka skupaj 1.842.395 EUR, v preglednici 3 pa so podatki posebej za ministrstva, ESS in tržno dejavnost.

Preglednica 4: Pregled realizacije obsega sredstev po mesecih za izvajanje javne službe MŠŠ v letu 2008 - prikaz po denarnem toku

			Realizacija 2008														
pod konto	OPIS - element izračuna	realizacija JZ v 2007	Pogodba 2008/nakazila MŠŠ	januar	februar	marec	april	maj	junij	julij	avgust	september	oktober	november	december	Skupaj 2008	INDEKS Re/LDN
	število zaposlenih v tarifnih skupinah I. do IV.	5,00	5,00	5,00	5,00	5,00	5,00	5,00	5,00	5,00	5,00	5,00	5,00	5,00	5,00	5,00	100,00
	število zaposlenih v V. tarifni skupini	16,00	16,00	16,00	16,00	16,00	16,00	16,00	16,00	16,00	16,00	16,00	16,00	16,00	16,00	16,00	100,00
	število zaposlenih v VI. tarifni skupini	5,00	5,00	5,00	5,00	5,00	5,00	5,00	5,00	5,00	5,00	5,00	5,00	5,00	5,00	5,00	100,00
	število zaposlenih v VII. tarifni skupini	27,00	27,00	27,00	27,00	27,00	27,00	27,00	27,00	27,00	27,00	27,00	27,00	27,00	27,00	27,00	100,00
	število zaposlenih v VIII. In IX. tarifni skupini	6,00	6,00	6,00	6,00	6,00	6,00	6,00	6,00	6,00	6,00	6,00	6,00	6,00	6,00	6,00	100,00
	skupno število zaposlenih, javna služba MŠŠ (od 1 do 5)	59,00	59,00	59,00	59,00	59,00	59,00	59,00	59,00	59,00	59,00	59,00	59,00	59,00	59,00	59,00	100,00
	Osnovna plača za obračun z napredovanjem	1.023.954,08	1.114.787,93	84.623,86	85.983,61	92.878,68	90.424,55	90.503,30	89.759,25	93.428,57	90.458,77	99.539,14	93.866,52	90.907,74	92.778,67	1.095.152,66	98,24
	Dodatki brez delovne dobe	0,00	0,00	0,00	0,00	0,00	0,00	0,00	0,00	0,00	0,00	1.573,35	1.846,19	2.025,02	1.970,24	7.414,80	
	Dodatki za delovno dobo	0,00	0,00	0,00	0,00	0,00	0,00	0,00	0,00	0,00	0,00	3.079,94	4.331,10	4.176,87	4.327,10	15.915,01	
	Delovna uspešnost zaposlenih (2%, povečan obseg dela)	20.897,02	27.038,69	1.636,74	1.754,44	1.760,75	1.767,00	1.739,10	1.676,82	1.840,66	1.802,71	0,00	3.593,04	5.197,20	3.736,55	26.505,01	98,03
	Plača direktorja z dodatki	47.096,56	50.114,95	3.980,66	4.000,55	4.134,43	4.268,32	4.134,43	4.134,43	4.134,43	4.218,01	4.251,74	4.285,72	4.251,48	4.263,10	50.057,30	99,88
	Uspešnost direktorja	2.830,12	4.398,20	0,00	0,00	0,00	0,00	0,00	4.398,20	0,00	0,00	0,00	0,00	0,00	0,00	4.398,20	100,00
	Skupaj bruto plače zaposlenih	1.094.777,78	1.196.339,77	90.241,26	91.738,60	98.773,86	96.459,87	96.376,83	99.968,70	99.403,66	96.479,49	108.444,17	107.922,57	106.558,31	107.075,66	1.199.442,98	100,26
	jubilajne nagrade, odpravnine, solid.pomoči	4.888,98	10.308,22	547,49	547,49	586,43	850,44	566,96	3.854,37	433,13	0,00	1.154,83	865,98	939,55	0,00	10.346,67	100,37
	regres za letni dopust	40.698,00	42.424,58	0,00	0,00	0,00	0,00	42.367,79	0,00	0,00	0,00	0,00	0,00	0,00	336,00	42.703,79	100,66
	regres za prehrano	38.293,70	42.173,07	2.920,50	3.734,60	3.471,90	3.717,70	3.667,15	3.761,40	3.432,85	3.191,85	3.011,04	4.103,28	3.929,85	3.948,30	42.890,42	101,70
	povračilo stroškov prevoza na delo in z dela	112.439,21	114.311,20	9.756,00	9.758,10	9.734,60	9.632,63	9.651,30	9.854,08	9.852,50	8.284,94	9.015,42	8.279,52	10.156,26	10.643,56	114.618,91	100,27
= 11+...+ 14	Skupaj drugi osebni prejemki	196.319,89	209.217,07	13.223,99	14.040,19	13.792,93	14.200,77	56.253,20	17.469,85	13.718,48	11.476,79	13.181,29	13.248,78	15.025,66	14.927,86	210.559,79	100,64
413300	SREDSTVA ZA PLAČE IN DRUGE IZDATKE ZAPOSLENIM	1.291.097,67	1.405.556,84	103.465,25	105.778,79	112.566,79	110.660,64	152.630,03	117.438,55	113.122,14	107.956,28	121.625,46	121.171,35	121.583,97	122.003,52	1.410.002,77	100,32
	Prispevki delodajalca (16,10%)	176.615,08	193.071,62	15.083,49	14.979,69	15.976,93	15.607,46	15.633,36	16.269,89	16.095,38	15.600,79	17.524,57	17.441,57	17.219,92	17.301,24	194.734,29	100,86
	Davek na izplačane plače	42.073,96	26.345,83	1.826,96	1.792,57	1.983,24	1.926,22	1.911,49	2.063,83	2.034,95	1.993,36	2.575,39	2.574,47	2.473,15	2.422,77	25.578,40	97,09
413301	SREDSTVA ZA PRISPEVKE IN DAVEK NA IZPLAČANE PLAČE	218.689,04	219.417,45	16.910,45	16.772,26	17.960,17	17.533,68	17.544,85	18.333,72	18.130,33	17.594,15	20.099,96	20.016,04	19.693,07	19.724,01	220.312,69	100,41
413310	KAD	19.971,95	21.729,24	1.696,91	1.768,91	1.768,91	1.865,98	1.848,86	1.828,19	1.824,99	1.863,26	1.863,26	1.885,50	1.851,85	1.853,26	21.919,88	100,88
	Izdatki za blago in storitve za redno delovanje zavoda	327.608,39	345.313,12	26.942,54	33.170,45	31.535,69	34.738,49	37.119,71	25.596,79	27.798,20	26.310,65	14.616,77	28.254,60	32.261,96	32.666,00	351.011,85	101,65
413302	SREDSTVA ZA IZDATKE ZA BLAGO IN STORITVE	327.608,39	345.313,12	26.942,54	33.170,45	31.535,69	34.738,49	37.119,71	25.596,79	27.798,20	26.310,65	14.616,77	28.254,60	32.261,96	32.666,00	351.011,85	101,65
4133	SKUPAJ TEKOČI TRANSFERI	1.857.367,05	1.992.016,65	149.015,15	157.490,41	163.831,56	164.798,79	209.143,45	163.197,25	160.875,66	153.724,34	158.205,45	171.327,49	175.390,85	176.246,79	2.003.247,19	100,56
4323	SKUPAJ INVESTICIJSKI TRANSFERI	105.550,47	104.322,82	7.695,60	5.884,78	8.311,53	4.136,93	7.984,88	12.458,73	6.257,68	5.305,43	4.730,09	8.305,33	13.223,75	19.105,55	103.400,28	99,12
	Razdolžnina	44.716,47	48.030,82	7.695,60	3.885,48	3.910,87	3.936,46	3.962,25	3.988,25	4.014,46	4.040,06	4.067,13	4.094,41	4.121,43	4.149,98	51.866,38	107,99
	Oprema	60.834,00	56.292,00	0,00	1.999,30	4.400,66	200,47	4.022,63	8.470,48	2.243,22	1.265,37	662,96	4.210,92	9.102,32	14.955,57	51.533,90	91,55
	DRUGO (PCR, drugi prihodki)	16.950,45	9.250,00													10.569,24	114,26
	SKUPAJ I. - III.	1.945.967,07	2.087.089,47	156.710,75	163.375,19	172.143,09	168.935,72	217.128,33	175.655,98	167.133,34	159.029,77	162.935,54	179.632,82	188.614,60	195.352,34	2.096.078,23	100,43

MŠŠ

Plače, drugi izdatki zaposlenih in prispevki (sredstva MŠŠ) so se v letu 2008 povečali glede na leto 2007 za 8 % zaradi uvedbe nove plačne zakonodaje, vendar so približno na ravni planiranih vrednosti za leto 2008. Manjša odstopanja pri denarnem toku so zlasti zaradi načrtovanih nakazil, ki temeljijo na podatkih preteklih dveh mesecev (jih ni mogoče v celoti predvideti) in so zaradi nadomeščanj porodnic in bolniških odsotnosti prenizko ocenjeni glede na realizacijo.

Izdatki za blago in storitve (MŠŠ) so se v primerjavi z letom 2007 povečali za 7%, predvsem zaradi povečanja odlivov za elektriko, kurjavo in vzdrževanje tiskarskega stroja, ki predstavljajo skupaj cca. 35% vseh odhodkov na redni dejavnosti. V primerjavi s planom, so se povečali za cca. 2%.

Del odhodkov smo v letu 2008 v višini 10.569 EUR smo v letu 2008 pokrili z drugimi prihodki (finančni prihodki in del prihodkov od prodaje katalogov). Presežek odhodkov nad prihodki po denarnem toku v višini 8.989 EUR na redni dejavnosti je pokrit s presežkom prihodkov nad odhodki na programih v višini 7.342 EUR, razlika v denarnem toku pa se pokriva iz sredstev na računu iz preteklih let.

Preglednica 5: Projekti v letu 2008

Zap. št.	A	B	C	D	E	F	G	H	I	J	K		
	Ime projekta/programa	Ime in priimek vodje projekta/programa na Ricu	PP št. _____	Ime PP	Ime in priimek skrbnika PP	Znesek iz LDN-ja 2008	Znesek PČR iz LDN-ja 2007	Drugi prihodki za izvajanje javne službe iz LDN-ja 2008	Skupaj znesek iz LDN-ja 2008	Prejeta sr. iz MŠŠ in MDDSZ v letu 2008	Drugi prihodki	* Porabljena sr. s strani JZ v letu 2008	**Razlika med prejetimi in porabljenimi sr. s strani JZ v letu 2008
						1	2	2a	3=1+2+2a	4	5	6	7=4+5-6
1	SPLOŠNA MATURA	Darko Zupanc, Barbara Rabięga Zuęię	6676	Dejavnost srednjega šolstva	Noel Škerjanc, MŠŠ	1.908.233,00	0,00	190.800,00	2.099.033,00	1.908.233,00	152.915,00	2.058.147,00	3.001,00
2	POKLICNA MATURA	Darko Zupanc, Darija Domajnko	6676	Dejavnost srednjega šolstva	Noel Škerjanc, MŠŠ	211.882,20	0,00	0,00	211.882,20	211.882,20	0,00	210.523,00	1.359,20
3	NACIONALNO PREVERJANJE ZNANJA	Darko Zupanc, Andrejka Slavec Gornik	6672	Dejavnost osnovnega šolstva	Boris Zupanęię, MŠŠ	349.503,00	157,00	0,00	349.660,00	349.503,00	0,00	346.905,00	2.598,00
4	TUJI JEZIKI ZA ODRASLE	Darko Zupanc, Suzana Bitenc Peharc	4831	Tuji jeziki	Elido Bandelj, MŠŠ	21.127,00	0,00	0,00	21.127,00	21.127,00	11.951,00	32.694,00	384,00
5	NACIONALNE POKLICNE KVALIFIKACIJE	Darko Zupanc, Andreja Ogrin	5511, 3244	Razvoj nacionalne kvalif. strukture	Andraę Zgonc, MDDSZ	134.256,00	0,00	0,00	134.256,00	134.256,00	0,00	134.602,00	-346,00
	SKUPAJ PRORAęUN					2.625.001,20	157,00	190.800,00	2.815.958,20	2.625.001,20	164.866,00	2.782.871,00	6.996,20
6	UGOTAVLJANJE IN ZAGOTAVLJANJE KAKOVOSTI	Darko Zupanc, Gašper Cankar	4391, 4396	Strukturni skladi - tuja in lastna udeleęba	Andreja Barle Lakota, MŠŠ	15.947,52	0,00	0,00	15.947,52	13.979,00	0,00	1.010,00	12.969,00
6a	DVA NOVA PROJEKTA ESS	Darko Zupanc, Gašper Cankar	9240,9252	Strukturni skladi - tuja in lastna udeleęba	Verena Balaęię, Stanka Lunder Verlięię, MŠŠ	0,00	0,00	0,00	0,00	0,00	0,00	21.183,00	-21.183,00
	SKUPAJ ESS					15.947,52	0,00	0,00	15.947,52	13.979,00	0,00	22.193,00	-8.214,00
	SKUPAJ PRORAęUN IN ESS					2.640.948,72	157,00	190.800,00	2.831.905,72	2.638.980,20	164.866,00	2.805.064,00	-1.217,80
7	TRęNA DEJAVNOST	Darko Zupanc, Joęi Trkov	/	/	/	286.500,00	0,00	0,00	286.500,00	0,00	257.234,00	300.466,00	-43.232,00
						2.927.448,72	157,00	190.800,00	3.118.405,72	2.638.980,20	422.100,00	3.105.530,00	-44.449,80

Splošna matura

V finančnem načrtu za leto 2008 smo predvideli potrebna sredstva za izvedbo splošne mature v skupni višini 2.078.233 EUR.

Poleg proračunskega vira v višini 1.908.233 EUR, je bilo načrtovano pokrivanje odhodkov s sredstvi, pridobljenimi z vplačili maturitetnih izpitov in ugovorov na maturi v višini 170.000 EUR

Prihodki iz naslova vplačil maturitetnih izpitov in ugovorov so bili za 2% manjši glede na preteklo leto in za 10% manjši od planiranih, skupaj znašajo 152.915 EUR.

V letu 2008 smo prihranili MŠŠ potrebna sredstva za izvedbo na splošni maturi, zaradi manjšega števila kandidatov, ugovorov in racionalizacije pri izvedbe projekta v višini 50.000 EUR.

Kljub temu smo pokrili vse odhodke na splošni maturi v višini 2.058.147 EUR.

Poklicna matura

Predvidena sredstva za izvedbo poklicne mature so bila v višini 211.882 EUR in so zadostovala za pokritje vseh odhodkov v letu 2008 v višini 210.523 EUR. V tem znesku so tudi sredstva za zaključne izpite, ki so se z novim projektom ob koncu leta 2008 povečala.

Devetletna osnovna šola

Za izvedbo NPZ so bila potrebna sredstva načrtovana v višini 349.503 EUR, porabljena sredstva v ta namen pa znašajo 346.905 EUR, zato nismo potrebovali načrtovanih časovnih razmejitev v višini 157 EUR za ta namen.

Tuji jeziki za odrasle

Skupni odhodki znašajo v letu 2008 32.694 EUR in so pokriti z proračunskimi prihodki v višini 21.127 EUR, del drugih prihodkov za izvajanje javne službe pa naša 11.951EUR.

Po denarnem toku so pri izvajanju vseh programov (preglednica 5) porabljena sredstva zavoda nekoliko manjša od prejetih sredstev proračuna, kar pomeni, da so bili nekateri odlivi zamaknjeni v leto 2009, kar je odvisno od datuma prejema dokumenta.

Projekt kakovosti

Projekt, ki se po pogodbi št. 3311-06-968002 med Ricem in MŠŠ financira iz sredstev MŠŠ in Evropskega socialnega sklada, je bil vsebinsko v celoti realiziran, s tem, da je večina dejavnosti potekala v letu 2006 in 2007. V letu 2008 smo imeli še odprto terjatev za 15.948 EUR za odhodke iz leta 2007, ki pa nam jih niso v celoti priznali.

ESS

Presežek odhodkov nad prihodki pri sredstvih ESS je nastal zaradi tega, ker so se projekti začeli izvajati konec leta 2008 po dveh novih pogodbah, sredstva ESS pa bodo nakazana šele v letu 2009, pri tem, da nam ne priznajo DDV kot stroška. V letu 2008 smo del teh odhodkov (po denarnem toku) pokrili še s prihodkom iz projekta kakovost, ki je bil v letu 2008 končan.

MDDSZ

Prihodki na MDDSZ po obračunskem prometu v celoti pokrivajo odhodke v višini 134.454 EUR. Po denarnem toku so odhodki nekoliko večji od prihodkov (za 346 EUR), zaradi odliva v začetku leta 2008 (po računu iz leta 2007).

3.3 RAČUNOVODSKO POROČILO

V računovodskih izkazih po predpisanih obrazcih je posebej prikazan celotni proračunski del in posebej tržni del (t.i. lastna dejavnost). Preglednice v računovodskem poročilu smo zaradi lažjega prikaza podatkov razdelili na tri glavne dejavnosti Rica:

- proračunsko dejavnost MŠŠ (skupaj s projekti ESS po posebnih pogodbah),
- proračunsko dejavnost MDDSZ,
- tržno dejavnost Rica.

Obrazca zaključnega računa, ki nimata podatkov, ker tovrstnih dogodkov na Ricu nimamo, nismo priložili k poročilu za leto 2008.

To sta obrazca:

- - Stanje in gibanje dolgoročnih finančnih naložb in posojil in
- - Izkaz računa finančnih terjatev in naložb določenih uporabnikov.

3.3.1 BILANCA STANJA

Preglednica 6: Povzetek bilance stanja na dan 31.12.2008 v primerjavi s stanjem na dan 31.12.2007

VSEBINA	STANJE 31.12.2008 v EUR (brez centov)	DELEŽ (%)	STANJE 31.12.2007 v EUR (brez centov)	DELEŽ (%)	INDEKS 08/07
AKTIVA - SREDSTVA SKUPAJ	1.165.953	100	1.218.125	100	96
1. Dolgoročna sredstva in sredstva v upravljanju	426.476	37	477.695	40	89
Neopredmetena dolgoročna sredstva	15.551		15.508		100
Oprema in druga opredmetena osnovna sredstva	410.925		462.187		89
Dolgoročne terjatve iz poslovanja	0		0		
2. Zaloge blaga	60.808	5	5.998	0	
3. Kratkoročna sredstva	678.669	58	734.432	60	92
Denar na računih	426.796		507.920		84
Kratkoročne terjatve iz poslovanja	43.025		54.506		79
Kratkoročne terjatve do uporabnikov EKN	208.848		172.006		121
PASIVA - OBVEZNOSTI DO VIROV SREDSTEV SKUPAJ	1.165.953	100	1.218.125	100	96
1. Lastni viri in dolgoročne obveznosti	922.417	79	905.996	74	102
Dolgoročno razmejeni prihodki	0		0		
Dolgoročne obveznosti iz poslovanja (razdolžnina VBS)	4.179		52.040		8
Obvezn. za neopredm. dolg. sred. in opredm. osn. sr.	549.491		552.820		99
Presežek prihodkov nad odhodki	368.747		301.136		122
2. Kratkoročne obveznosti	243.536	21	312.129	26	78
Kratkoročne obveznosti do zaposlenih	169.646		214.495		79
Kratkoročne obveznosti iz poslovanja	73.890		97.634		76

AKTIVA – SREDSTVA

Skupna aktiva znaša 1.165.953 EUR in se je zmanjšala za 4% glede na leto 2007.

Kratkoročna sredstva, ki predstavljajo okrog 58% vseh sredstev, so se zmanjšala za 8 %, dolgoročna sredstva, ki predstavljajo okrog 42% (z zalogami), pa za okrog 1%.

Dolgoročna sredstva in sredstva v upravljanju

Neopredmetena dolgoročna in opredmetena osnovna sredstva znašajo v letu 2008 skupaj 426.476 EUR, od tega znaša knjigovodska vrednost na dan 31.12.2008 za tiskarsko tehniko okrog 53 % oz. 224.724 EUR.

Indeks primerjave neopredmetenih dolgoročnih in opredmetenih osnovnih sredstev v letu 2008 z letom 2007 kaže na zmanjšanje knjigovodske vrednosti teh sredstev za približno 11 %, kar pomeni, da se nabavna vrednost osnovnih sredstev počasneje povečuje glede na popravek vrednosti (oziroma odpise).

Zaloge blaga

Skupna nabavna vrednost še neprodanih zalog blaga znaša 60.808 EUR in se je v primerjavi z letom 2007 zelo povečala. Glavni razlog je v izvedenih popravkih v letu 2008 skladno z ugotovitvami

notranje revizije, da zaradi neustrezne računalniške povezave glavne knjige z analitično evidenco zalog blaga v preteklih letih, prihaja do nepravilnega zmanjševanja zalog v glavni knjigi. V preteklih letih se je pri komisijskih prodajah vršil promet pretoka zalog blaga tako, da se je v evidencah zalog kazala prekomerna oddaja blaga iz zalog in so bile zato pre nizko vrednotene. V letu 2008 smo napako odpravili tako tehnično kot s popravkom knjiženja na prevrednotovalne prihodke oziroma povečanje presežka iz preteklih let in to napako tudi knjigovodsko odpravili in je na ta način vzpostavljeno realno stanje zalog.

Na podlagi teh ugotovitev je zavod v letu 2008 pristopil k razčiščevanju sistema avtomatičnega povečevanja in zmanjševanja zalog v glavni knjigi v povezavi z analitično evidenco v sodelovanju s pogodbeno programersko hišo. V bodoče moramo program še posodobiti. V letu 2008 smo uporabljali metodo vrednotenja zalog, ki se imenuje »fiffo«. V bodoče, ker nismo pravo proizvodno podjetje bomo spremenili metodo vrednotenja zalog po stalnih cenah, ki je za naše poslovanje bolj primerna.

V zalogah imamo stiskane platnice in papir za kataloge za splošno in poklicno maturo v slovenskem, italijanskem in madžarskem jeziku, ki jih dokončno natisnemo sproti, ob naročilih (kot tisk na zahtevo), saj se tako izognemo prevelikim nakladam ter s tem posledično prevelikim stroškom odpisa zalog in razbremenimo skladišče.

Vrednotenje zalog kot je vzpostavljeno v letu 2008 je enkratne narave. S tem smo v letu 2008, tako z novo programsko opremo kot s knjigovodskimi popravki vrednosti zalog, vzpostavili realno stanje vrednotenja zalog tudi za v bodoče.

Kratkoročna sredstva

Kratkoročna sredstva znašajo v letu 2008 skupno 678.669 EUR in so se od leta 2007 zmanjšala za približno 8 %. Največje zmanjšanje za skoraj 20% kažejo kratkoročne terjatve iz poslovanja, kar kaže na to, da smo v letu 2008 bistveno izboljšali izterjavo še odprtih terjatev.

Kratkoročne terjatve do uporabnikov enotnega kontnega načrta (v nadaljevanju EKN) so se povečale in znašajo skupaj 208.848 EUR in sicer za naslednje namene:

- 25.323 EUR terjatve do MŠŠ iz naslova izvajanja projektov ESS v letu 2008,
- 172.492 EUR terjatve do MŠŠ iz naslova plač za december 2008,
- 10.164 EUR terjatve do MDDSZ iz naslova plač za december 2008,
- 869 EUR terjatve do Zavoda za zdravstveno zavarovanje Slovenije (v nadaljevanju ZZZS) in Zavoda za pokojninsko in invalidsko zavarovanje Slovenije (v nadaljevanju ZPIZ).

Terjatve iz leta 2007 so bile poravnane v celoti v začetku leta 2008.

Večina terjatev iz leta 2008 je v mesecu februarju 2009 že poravnana.

Denar na računih

Na dan 31.12.2008 je stanje sredstev na računih skupaj 426.796 EUR:

- stanje denarja v blagajni je 6 EUR in je v okviru blagajniškega maksimuma, ki znaša 300 EUR;
- stanje denarja v višini 130.409 EUR imamo na računu poslovne banke, naloženo kot kratkoročna sredstva na vpogled. To so sredstva tržne dejavnosti;
- stanje denarja na podračunu enotnega zakladniškega računa znaša 296.381 EUR ne glede na vir.

PASIVA – OBVEZNOSTI DO VIROV SREDSTEV

Skupna pasiva je enaka aktivi in 1.165.953 EUR.

Lastni viri in dolgoročne obveznosti

Obveznosti do virov sredstev znašajo skupno 1.165.953 EUR in so se zmanjšale za 4 % glede na leto 2007, zlasti zaradi zmanjšanja kratkoročnih obveznosti za 22%, kar kaže na to, da kratkoročne obveznosti ažurno poravnavamo.

Še neodplačani del dolgoročnih obveznosti iz finančnega najema za tiskarski stroj v višini 52.040 EUR po stanju 31.12.2007 se je v letu 2008 skoraj v celoti poravnal, zadnji obrok smo odplačali 29.1.2009 v višini 4.179 EUR in tako pridobili lastninsko pravico na stroju.

Del presežka na tržni dejavnosti bomo v višini cca. 113.000 EUR porabili za dokončni nakup in poplačilo zemljišča za parkirišče pred poslovno stavbo (glej poglavje investicije)

Ugotovljeni poslovni izid v letu 2008 v višini 76.493 EUR povečuje presežek prihodkov nad odhodki v bilanci stanja.

Presežek leta 2008 v višini 76.493 EUR po strukturi vira financiranja znaša:

- na MŠŠ 80 EUR,
- na tržni dejavnosti Rica – 76.413 EUR.

Nerazporejeni presežek prihodkov nad odhodki iz preteklih let (brez presežka leta 2008) po strukturi vira financiranja znaša v skupni višini 292.254 EUR, od tega:

- 53.210 EUR presežek na MŠŠ
- 8.312 EUR presežek na MDDSZ in
- 230.732 EUR presežek na tržni dejavnosti.

Preglednica 7: Neopredmetena dolgoročna in opredmetena osnovna sredstva v uporabi po stanju na dan 31.12.2008

KONTO	NAZIV KONTA	NABAVNA VREDNOST	POPRAVEK VREDNOST	KNJIGOVODSKA VREDNOST	AMORT. STOPNJA
003000	PATENTI IN DRUGA INDUSTRIJ.LASTNINA, LICENCE,PROGRAMI	138.284,22	122.733,67	15.550,55	20%
0023000	NAKUP NEPREMIČNINE - V PRIPRAVI	13.134,48		13.134,48	0%
040000	NAKUP RAČUNALNIKOV IN PROGRAMSKE OPREME	575.325,99	485.451,50	89.874,49	25-50%
040001	OPREMA ZA TRANSPORT OPREME (TELEFON, VOZIČKI,)	97.193,84	78.581,47	18.612,37	10-20%
040002	OPREMA ZA VZDRŽEVANJE, ČIŠČENJE, ZRAČENJE IN OGREVANJE PROST	11.893,49	7.655,18	4.238,31	20%
040003	MERILNE IN KONTROLNE NAPRAVE	7.465,35	7.021,65	443,70	20%
040004	POHIŠTVO PISARNIŠKO, OBRATOVNO IN DRUGO...	90.444,63	62.510,16	27.934,47	12%
040005	DRUGA OPREMA	116.098,52	92.773,81	23.324,71	12-20%
040006	DRUGA OPREMA (SLIKE)	8.639,11		8.639,11	0%
040224	NAKUP OPREME ZA TISKANJE IN RAZMNOŽEVANJE	453.069,42	266.232,30	186.837,12	10%
0402241	NAKUP OPREME ZA TISKANJE IN RAZMNOŽEVANJE	73.904,94	36.018,09	37.886,85	10%
041000	DROBNI INVENTAR	195.255,75	195.255,75	-	100%
045000	DRUGA OPREDMETENA OSN.SRED. - KNJIGE	49.375,23	49.375,23	-	100%
	SKUPAJ	1.830.084,97	1.403.608,81	426.476,16	77

Če pogledamo indeks v zadnjem stolpcu preglednice 7 spodaj, ki znaša 77%, to pomeni, da imamo že 77% vseh nabavljenih sredstev odpisanih. Od vseh odpisanih sredstev pa jih še vedno uporabljamo 790.159 EUR oziroma 56% (preglednica 9).

V vseh odpisih znaša tekoča amortizacija 144.227 EUR.

Vsa neopredmetena in opredmetena osnovna sredstva so v lasti RS in v upravljanju Rica.

Obračunana je skladno s predpisanimi stopnjami in predpisi, ki določajo, da se amortizacija, ki nima vira financiranja v prihodku dejavnosti odpiše v breme sredstev v upravljanju.

V let 2008 smo odpisali celotno amortizacijo v breme sredstev v upravljanju.

Druga razkritja pri sredstvih

V preglednici 8 je skladno z inventurnim poročilom za leto 2008 prikazana vrednost osnovnih sredstev po vrstah osnovnih sredstev, katerih knjigovodska vrednost je enaka nič in so predlagana v odpis in izločitev iz uporabe.

Preglednica 8: Predlagana osnovna sredstva za odpis v letu 2008

Inv.št.	NAZIV	Datum dokumenta	Nabavna vrednost	Odpisana vrednost	Knjigovodska vrednost
9	MONITOR EIZO "21"	1.8.1993	8.831,24	8.831,24	-
24	PRIKLJUČEK TEL.ŠT. 3X	1.12.1993	1.378,73	1.378,73	-
49	HLADILNIK CIR 220	1.2.1994	345,74	345,74	-
50	MESALNA BATERIJA 2010 CROM	1.2.1994	262,92	262,92	-
68	POMIVALNI STROJ C 7800 W	1.2.1994	525,91	525,91	-
131	KUHINJA MARLES Z MONTAZO (6 OMARIC)	1.4.1994	840,84	840,84	-
133	TELEFON TE 51	1.5.1994	294,26	294,26	-
176	MIZA - KUHINJSKA	1.4.1994	91,19	91,19	-
177	STOL KUHINJSKI	1.4.1994	55,75	55,75	-
178	STOL KUHINJSKI	1.4.1994	55,75	55,75	-
179	STOL	1.4.1994	55,75	55,75	-
180	STOL KUHINJSKI	1.4.1994	55,75	55,75	-
187	KALKULATOR BP 36-O	1.6.1994	160,71	160,71	-
193	DIA PROJEKTOR LIESEGANG	1.4.1994	431,98	431,98	-
257	NOVELL NETWARE 3.12 25 USER	1.1.1994	2.541,62	2.541,62	-
416	FOTELJ KONFERENČNI BLAGO CRN ROMA 42	1.7.1994	215,68	215,68	-
548	KOLO HOLLAND PT 26C S KOŠARO	1.9.1994	140,42	140,42	-
704	PORTIRSKI PULT	1.2.1995	231,33	231,33	-
712	TISKALNIK HP 4M+	1.5.1995	2.285,89	2.285,89	-
757	SERVER COMPAQ PROLIANT 1500 5/100	1.5.1995	16.082,84	16.082,84	-
954	TISKALNIK HP 5MP	1.12.1995	1.328,26	1.328,26	-
972	STOL BARSKI	1.2.1995	40,79	40,79	-
1046	NOSILEC MONITORJA ARM 2002	1.3.1996	66,04	66,04	-
1047	NOSILEC MONITORJA ARM 2002	1.3.1996	66,04	66,04	-
1048	NOSILEC MONITORJA ARM 2002	1.3.1996	66,04	66,04	-
1056	RAC.STROJ OLIMPIA CPD 3212	1.3.1996	87,33	87,33	-
1058	NT STREŽNIK MS BACKOFFICE SERVER FOR WI	1.3.1996	2.850,02	2.850,02	-
1059	OPSCAN 3 OMR SKANER	1.4.1996	3.576,98	3.576,98	-
1064	TISKALNIŠKI STREŽNIK HP JETDIRECT +3	1.4.1996	480,32	480,32	-
1089	PROG.OPR. MATURA IN ZAKL.IZP.	1.5.1996	1.360,34	1.360,34	-
1104	TISKALNIŠKI STREŽNIK HP JETDIRECT +3	1.6.1996	473,10	473,10	-
1112	TELEFON TE 11 (B)	1.1.1996	59,27	59,27	-
1137	TISKALNIK HP 5MP	1.11.1996	1.164,80	1.164,80	-
1145	POSTNI STREŽNIK (ELEKTRONSKA POŠTA)	1.12.1996	688,14	688,14	-
1182	PROGRAM PLAČE-ODM 3.002	1.3.1997	746,33	746,33	-
1184	TISKALNIK HP 6 MP	1.3.1997	1.074,91	1.074,91	-
1199	PROG.ZA IZD.INSTALAC.PROG.-SETUP FACTORY	1.3.1997	834,74	834,74	-
1208	MONITOR SONY "21"	1.10.1997	2.936,01	2.936,01	-
1209	UNIX HP 9000 DEL.POST.+PROG.+MREŽA	1.12.1997	27.983,16	27.983,16	-
1212	PREN.TIS.CANON BJC-80+BATERIJA+SCENER GL	1.5.1998	542,99	542,99	-
1214	MONITOR NOKIA 21	1.4.1998	2.013,17	2.013,17	-
1218	TISKALNIK HP LASERJET 4000N	1.3.1998	2.001,18	2.001,18	-
1221	TISKALNIŠKI STREŽNIK HP-JD+3	1.2.1998	477,48	477,48	-
1250	PREN.RAC.NOTEBOOKCOMPAQ ARMADA 1700	1.4.1999	3.975,71	3.975,71	-
1258	OHISJE ZA ZUNANJO ENOTO HSH2	1.5.1999	145,81	145,81	-
1277	TISKALNIK BARVNI HP INK-JET 720C	1.5.1999	274,30	274,30	-
1286	ROUTER ZA INTERNET	1.2.1999	1.985,24	1.985,24	-
1290	PROG.OPR.ZA NAVTIKO	1.5.1999	5.238,05	5.238,05	-
1292	PRINT STREŽNIK HP JET DIRECT EXT.	1.8.1999	397,68	397,68	-
1299	MONITOR 22 PRO 510	1.2.2000	937,27	937,27	-
1366	SCANER UMAX POWERLOOK III.	1.5.2000	1.703,42	1.703,42	-
1367	SCANER UMAX ASTRA 2200	1.5.2000	205,87	205,87	-
1368	PREKLOPNIK 8 PORTOV NOVAVIEW CPU	1.5.2000	506,25	506,25	-
1371	HUB 8 PORT 10/100	1.5.2000	442,85	442,85	-
1373	RAC.POWER PLUS+MONITOR NOKIA19	18.10.2001	1.109,99	1.109,99	-
1374	RAC.POWER PLUS+MONITOR NOKIA19	18.10.2001	1.109,99	1.109,99	-
1375	RAC.POWER PLUS+MON.NOKIA 19	30.3.2001	1.392,85	1.392,85	-
1376	RAC.POWER PLUS+MON.NOKIA 19	30.3.2001	1.392,85	1.392,85	-
1381	MREŽ.STIKALO TN SWITCH 24PORT	18.12.2001	972,71	972,71	-
1382	MREŽ.STIK. SWITCH 24 PORT	4.4.2001	771,06	771,06	-
1388	VIDEOPROJEKTOR ASK C100	9.7.2001	5.115,83	5.115,83	-
1390	TISKALNIK HP LASERJET 2200D	22.6.2001	1.082,94	1.082,94	-
1391	TISKALNIK HP LASERJET 2200DN	22.6.2001	1.354,41	1.354,41	-
1392	TISKALNIK HP LASER JET 2200DN	21.12.2001	951,43	951,43	-
1393	TISKALNIK HP LASER JET 2200DN	21.12.2001	951,43	951,43	-
1395	TISKALNIK HP LASERJET 2200DN	16.10.2001	1.215,86	1.215,86	-
1398	RAC.BUTTERFLY+MON.HANSOL15	30.10.2001	1.685,07	1.685,07	-
1399	RAC.BUTTERFLY+MON.HANSOL15	30.10.2001	1.975,51	1.975,51	-
1400	RAC.BUTTERFLY+MON.HANSOL15	30.10.2001	1.634,69	1.634,69	-
1401	RAC.BUTTERFLY+MON.HANSOL15	30.10.2001	1.634,69	1.634,69	-
1402	RAC.BUTTERFLY+MON.HANSOL15	30.10.2001	1.039,99	1.039,99	-
1403	RAC.BUTTERFLY+MON.HANSOL15	30.10.2001	1.900,20	1.900,20	-
1404	RAC.BUTTERFLY+MON.HANSOL15+RAM 168	30.10.2001	2.046,64	2.046,64	-
1405	RAC.POWER ENERGIA+MON.HANSOL15+ZVOČ.	23.11.2001	1.212,33	1.212,33	-
1406	RAC.POWER ENERGIA+MON.HANSOL15+ZVOČ.	23.11.2001	1.212,33	1.212,33	-
1407	RAC.POWER ENERGIA+MON.HANSOL15+ZVOČ.	23.11.2001	1.212,33	1.212,33	-
1408	RAC.POWER ENERGIA+MON.HANSOL15+ZVOČ.	23.11.2001	1.212,33	1.212,33	-
1409	RAC.POWER ENERGIA+MON.NOKIA 19+ZVOČ.	23.11.2001	1.366,87	1.366,87	-
1410	RAC.POWER PLUS NIRVANA	23.11.2001	1.668,19	1.668,19	-
1411	RAC.POWER PLUS NIRVANA	23.11.2001	1.801,74	1.801,74	-
1412	MREŽNO SITKALO SWITCH 24 PORT	21.6.2001	762,57	762,57	-
1570	KUHINJSKI REZALNIK MAS 9300	17.4.2001	139,33	139,33	-
1777	STOL KONFERENČNI Z LESENIM SEDIŠCEM	27.3.2001	27,64	27,64	-
1778	STOL KONFERENČNI Z LESENIM SEDIŠCEM	27.3.2001	27,64	27,64	-
1779	STOL KONFERENČNI Z LESENIM SEDIŠCEM	27.3.2001	27,64	27,64	-
2083	GSM APARAT SIEMENS C55 KOLSEK	20.12.2002	83,04	83,04	-
2084	KALKULATOR CANON MP-12111	25.1.2002	102,67	102,67	-
2090	ADAPTER ZA TUJINO	20.9.2002	13,74	13,74	-
2102	VIDEOPROJEKTOR XGA 1024X768	21.6.2002	5.067,60	5.067,60	-
2305	SKENER UMAX POWERLOOK III. BASIC	28.10.2003	646,80	646,80	-
2427	TISKALNIK SAMSUNG LASER CLP-550N	30.11.2005	460,23	460,23	-
2428	TISKALNIK SAMSUNG LASERSKI BARVNI CLP-550N	27.12.2005	455,22	455,22	-
2595	NOKIA E50-2	10.5.2007	166,50	166,50	-
	SKUPAJ		148.619,07	148.619,07	

Preglednica 9: Neopredmetena dolgoročna in opredmetena osnovna sredstva, ki se še uporabljajo na Ricu

KONTO	NAZIV KONTA	NABAVNA VREDNOST	ODPISANA VREDNOST
003000	Patenti in druga industrijska lastnina, licence	53.324,04	53.324,04
040000	Nakup računalnikov in opreme za dejavnost	397.804,42	397.804,42
040001	Oprema za transport	41.223,17	41.223,17
040002	Oprema za vzdrževanje, čiščenje, zračenje	6.708,77	6.708,77
040003	Merilne in kontrolne naprave	6.898,96	6.898,96
040004	Pohišstvo (pisarniško, obratovno idr.)	36.089,34	36.089,34
040005	Druga oprema	3.478,94	3.478,94
041000	Drobni inventar	195.256,47	195.256,47
045000	Druga opredmetena osnovna sredstva, knjige	49.375,23	49.375,23
	SKUPAJ	790.159,34	790.159,34

V preglednici 9 so prikazana že odpisana osnovna sredstva, po vrstah in vrednosti osnovnega sredstva, ki se še uporabljajo na Ricu

3.3.2 POJASNILA K IZKAZOM USPEHA

Pojasnila k postavkam izkaza prihodkov in odhodkov Rica kažejo preglednice od 10 do 13, ki predstavljajo OBRAČUNSKI PROMET (glej tudi priloge »Izkaz prihodkov in odhodkov določenih uporabnikov od 1.1.2008 do 31.12.2008« na strani 51 in »Prihodki in odhodki določenih uporabnikov po vrstah dejavnosti od 1.1.2008 do 31.12.2008« na strani 55.

Preglednica 10: Pojasnila k izkazu prihodkov in odhodkov določenih uporabnikov za leto 2008 v primerjavi z letom 2007 in finančnim načrtom 2008 (PRIHODKI)

PRIHODKI	REALIZ. 2008	STR.	REALIZ. 2007	IND.	FIN. NAČRT/08	IND.
	1	2	3	4=1/3	5	6=1/5
PRORAČUNSKA DEJ. (I.+II.)	4.838.949	95	4.668.906	104	4.836.522	100
I. VSI PRIHODKI SKUPAJ	4.704.495	92	4.539.629		4.702.068	100
Dotacije MŠŠ po pogodbi (a + b)	4.528.166	100	4.202.034	108	4.502.843	101
PRIHODKI redne dejavnosti in drugi prihodki	2.023.561		1.870.175		2.020.366	100
a)Dotacija za redno dejavnost (brez investicij):	2.012.098	44	1.848.046	109	2.012.098	100
Plače skupaj	1.674.845	83	1.520.035	110	1.674.845	100
Materialni stroški	337.253	17	328.011	103	337.253	100
Časovne razmejitev	0		10.236		0	
Drugi nepror. prihodki	11.463		11.893	96	8.268	139
PRIHODKI po programi s čas.razm.+ dr. prih.:	2.680.934	100	2.669.454	100	2.681.702	100
b) Dotacija za Programe brez čas.razm.,dr.prih.	2.516.068	56	2.353.988	107	2.490.745	101
c) Časovne razmejitev - programi	0		139.118		157	0
d) Drugi prih. za izvajanje javne sl.skupaj:	164.866		176.348	93	190.800	86
Splošna matura- proračun	1.908.233	78	1.786.299	107	1.908.233	100
Drugi prih.-vplačila maturitetnih izpitov in ugovori	152.915		156.096	98	170.000	90
Časovne razmejitev	0		91.804		0	
Poklicna matura-proračun	211.882	8	206.878	102	211.882	100
9-letna OŠ-proračun	349.503	13	263.932	132	349.503	100
Časovne razmejitev			47.314			
Tuji jeziki za odrasle-proračun	21.127	1	22.535	94	21.127	100
Drugi prih.za izvajanje javne sl.	11.951		20.252		20.800	57
Projekt kakovost - pogodba	0	0	74.344	0	0	
ESS dva nova projekta	25.323		0		0	
II. MDDSZ -dotacije po pogodbi	134.454	3	129.277	104	134.454	100
Plače skupaj (+kad + davek)	98.251	73	88.254	111	97.763	100
Materialni stroški	36.203	27	41.023	88	36.691	99
III. TRŽNA DEJAVNOST	280.495	5	342.825	82	286.500	98
Prih. od prodaje blaga in storitev:	280.495		342.825	82	286.500	98
PRIHODKI SKUPAJ (I.+II.+III.)	5.119.444	100	5.011.731	102	5.123.022	100

ANALIZA PRIHODKOV- obračunski promet (preglednica 10)

V letu 2008 smo realizirali skupaj 5.119.444 EUR prihodkov. Realizirani prihodki zadoščajo za pokritje vseh odhodkov v letu 2008 v višini 5.042.951 EUR in ustvarjajo presežek, ki je skoraj v celoti ustvarjen na tržni dejavnosti.

Realizirali smo presežek prihodkov nad odhodki v višini 76.493 EUR (stolpec 1 v preglednici 11).

Celotni prihodki, doseženi v letu 2008, so za 2 % višji od prihodkov v letu 2007 in približno enaki načrtovanim.

Od skupnih prihodkov v višini 5.119.444 EUR predstavljajo:

- Prihodki proračuna MŠŠ (brez drugih prihodkov za izvajanje javne službe, investicij in prihodkov ESS) skupaj 4.502.843 EUR in so za 29.331 EUR večji od prihodka po denarnem toku.
- Razlik je zaradi plače in za materialne stroške za december 2007 (nakazilo 5.1.2008) glede na december 2008 (nakazilo 5.1.2009).
- Prihodki proračuna MDDSZ skupaj 134.454 EUR in so zaradi enakega razloga kot pri MŠŠ večji za 198 EU od prihodka po denarnem toku.
- Prihodki (priliv bo v letu 2009) ESS za pokritje odhodkov dveh novi projektov v višini 25.323 EUR.
- Drugi prihodki za izvajanje javne službe, ki znašajo 164.866 EUR (cca. 125 tisoč EUR vplačila maturitetnih izpitov; 28 tisoč EUR ugovori, 12 tisoč EUR vplačila za tuje jezike za odrasle).
- Cena posameznega maturitetnega izpita je v letu 2008 znašala 18 EUR oz. 90 EUR za celotno splošno maturo (pet predmetov). V drugih prihodkih so tudi prihodki od vplačil za ugovore na način izračuna izpitne ocene pri splošni maturi (pavšalni znesek za vplačilo ugovora pri posameznem predmetu znaša 4,50 EUR) in ugovorov na izpitno oceno pri splošni maturi (pavšalni znesek za vplačilo ugovora pri posameznem predmetu znaša 25,00 EUR).
- Ostali prihodki (finančni in drugi), ki znašajo 11.463 EUR.
- Prihodki tržne dejavnosti Rica, ki znašajo 280.495 EUR.

V strukturi celotnih prihodkov predstavljajo prihodki MŠŠ 92 %, prihodki MDDSZ 3 % in prihodki tržne dejavnosti Rica 5 %. Prihodki tržne dejavnosti vključujejo predvsem prodajo blaga (publikacij) in storitev (zlasti tiska), ki se je v primerjavi z letom 2007 zmanjšala za 18%.

Preglednica 11: Pojasnila k izkazu prihodkov in odhodkov določenih uporabnikov za leto 2008 v primerjavi z letom 2007 in finančnim načrtom 2008 (ODHODKI)

ODHODKI	REALIZ. 2008	STR.	REALIZ. 2007	IND.	FIN. NAČRT/08	IND.
	1	2	3	4=1/3	5	6=1/5
PRORAČUNSKA DEJ. (I.+II.)	4.838.869	96	4.668.749	104	4.836.522	100
I. MŠŠ (1+2)	4.704.415	93	4.539.472	104	4.702.068	100
1. Odhodki MŠŠ po pogodbi:	4.679.092	100	4.539.472	103	4.702.068	100
Redna dejavnost Ric:	2.023.481	43	1.870.194	108	2.017.766	100
Plače skupaj	1.675.447	83	1.526.632	110	1.675.447	100
Materialni stroški	348.034	17	343.562	101	342.319	102
Investicije (kto Ra0) *informativno	104.323		80.308	130	104.323	100
Programi:	2.655.611	57	2.669.278	99	2.684.302	99
Splošna matura	2.010.862	76	1.977.201	102	2.009.733	100
Ugovori, vpogledi	50.270	2	62.048	81	68.500	73
Poklicna matura	211.898	8	201.830	105	211.882	100
9-letna OŠ	349.503	13	311.068	112	349.660	100
Tuji jeziki za odrasle	33.078	1	42.787	77	44.527	74
Projekt kakovost - pos. pogodba	0	0	74.344	0	0	
2. ESS dva nova projekta	25.323					
II. MDDSZ odhodki skupaj	134.454	3	129.277	104	134.454	100
Plače skupaj	96.977		88.709	109	97.763	99
Materialni stroški	37.477		40.568	92	36.691	102
III. TRŽNA DEJAVNOST	204.082	4	261.952	78	214.520	95
Odhodki - plača, uspešnost	76.858		81.948	94	79.115	97
Odhodki od prodaje blaga in storitev	109.397		126.929	86	115.405	95
Odhodki - amortizacija	0		28.972	0	0	
Davek od dohodka	17.827		24.103	74	20.000	89
Investicije*	0		39.078		36.000	0
ODHODKI SKUPAJ (I.+II.+III.)	5.042.951	100	4.930.701	102	5.051.042	100
PRIHODKI SKUPAJ (I.+II.+III.)	5.119.444		5.011.731	102	5.123.022	100
RAZLIKA PRIHODKI - ODHODKI	76.493		81.030	94	71.980	106

ANALIZA ODHODKOV (preglednica 11)

V letu 2008 smo realizirali skupaj 5.042.951 EUR odhodkov. Celotni odhodki, doseženi v letu 2008, so za 2 % višji od doseženih v letu 2007 in približno enaki načrtovanim.

Odhodki iz poslovanja so nastali pri izvajanju javne službe in tržne dejavnosti. Iz preglednice 11 je razvidno, da znašajo odhodki, nastali pri izvajanju javne službe, skupaj 4.838.869 EUR (vrstica I.+II.), odhodki, nastali pri izvajanju tržne dejavnosti, pa 204.082 EUR (III.).

Odhodki iz javne službe

Odhodki iz izvajanja javne službe predstavljajo 5.042.951 EUR, njihova struktura glede na vir financiranja in vrsto dejavnosti pa je naslednja:

MŠŠ:

- Za izvajanje redne dejavnosti Rica 2.023.481 EUR oz. 43 % vseh odhodkov MŠŠ (investicije so prikazane posebej).
- Na redni dejavnosti predstavljajo plače 83 % ter so približno enake planiranemu znesku. Materialni stroški, ki predstavljajo 17% vseh stroškov redne dejavnosti pa so se povečali za manj od uradne inflacije za leto 2008 (za 1%).
- Za izvajanje rednih programov in projekta kakovost 2.655.611 EUR oz. 57 % odhodkov MŠŠ.

Podrobnejša struktura odhodkov znotraj posameznih dejavnosti je razvidna iz preglednice 11.

Največji delež (57%) vseh stroškov proračuna je v stroških blaga, materiala in storitev, ki predstavljajo v letu 2008 stroške za izvajanje splošne in poklicne mature ter nacionalne preizkuse znanja (devetletka) in izvedbo tujih jezikov za odrasle.

MDDSZ:

Odhodki za izvajanje programa nacionalnih poklicnih kvalifikacij (NPK) znašajo 134.454 EUR, od tega predstavljajo 72 % stroški plač zaposlenih in 28% stroški blaga, materiala in storitev. Plače so se v letu 2008 v primerjavi z 2007 povečale za 9% zaradi sprememb, ki jih je prinesla nova plačna zakonodaja in zaradi inflacije.

Materialni stroški so se zmanjšali za 8 % zlasti zaradi tega, ker so odhodki za projekt v letu 2008 za cca. 3.100 EUR manjši od lanskoletnih.

Skupaj so odhodki za 4 % večji od realizacije 2007 in približno enaki načrtovanim.

Odhodki tržne dejavnosti

Odhodki tržne dejavnosti znašajo skupaj 204.082, od tega :

- stroški, ki nastanejo pri nabavi blaga in storitev, potrebnih za izvedbo tržne dejavnosti v višini 109.397,
- smo strošek amortizacije v višini 39.300 EUR v letu 2008 odpisali v breme kapitala na tržni dejavnosti,
- stroški dela v znesku 76.858 EUR, kamor so poleg plač ene zaposlene delavke zajeti tudi stroški pri izvajanju javne službe za delo v manj ugodnem delovnem čas, ki znašajo 18.450 EUR, kar pomeni zmanjšanje potrebnih sredstev proračun za ta namen.

Iz sredstev presežka prihodkov nad odhodki preteklih let smo na tržni dejavnosti v letu 2008 nabavili za 36.732 EUR osnovnih sredstev, kar tudi pomeni prispevek k zmanjšanju potrebnih proračunskih sredstev. V tem znesku se nahaja tudi znesek za ureditev zemljišča za parkirišče pred poslovno stavbo v višini cca. 13.000 EUR.

Osnovna sredstva v letu 2008 smo nabavili iz nerazporejenega presežka preteklih let na tržni dejavnosti in znesek amortizacije odpisali v breme kapitala.

Zaradi zmanjšanja prihodkov na tržni dejavnosti za 18% in odhodkov za 22% se je zmanjšal tudi presežek v letu 2008 v primerjavi z letom 2007. Razlika 4% pomeni tudi prihranek sredstev za plačilo davka na dohodek oziroma vračilo že plačanih akontacij v letu 2008, v letu 2009

Prihodki in odhodki so se neznatno zmanjšali tudi glede na finančni načrt za leto 2008, kar kaže na dokaj pravilno načrtovanje teh postavk.

Podrobnejša primerjava posameznih vrst stroškov pri izvedbi splošne mature, poklicne mature in nacionalnih preizkusov znanja je prikazana v preglednici 12

Preglednica 12: Primerjava realizacije odhodkov v letih 2008 in 2007 po strukturi znotraj splošne mature, poklicne mature in 9-letne osnovne šole

PROGRAMI (MŠŠ)	ODHODKI V LETU 2008	ODHODKI V LETU 2007	INDEKS
	1	2	3=1/2
I. SPLOŠNA MATURA (SM)	2.061.132	2.039.243	101
Izvedba (splošni materialni stroški)	115.065	82.510	139
Komisije	586.200	556.572	105
Priprava izpitnih nalog	152.735	152.988	100
Zunanje ocenjevanje	1.116.377	1.153.685	97
Ugovori - vsi stroški posebej	58.793	62.047	95
Izobraževanje zunanjih ocenjevalcev (vsi stroški)	31.962	31.441	102
II. POKLICNA MATURA (PM)	211.898	201.830	105
Izvedba (splošni materialni stroški)*	21.502	22.543	95
Komisije	168.685	154.814	109
Priprava izpitnih nalog	18.632	23.052	81
Zunanje ocenjevanje (moderacije)	3.079	1.421	217
III. 9-LETNA OSNOVNA ŠOLA	349.503	311.068	112
Izvedba (splošni materialni stroški)*	88.302	70.653	125
Komisije	170.307	173.375	98
Priprava preizkusov znanja	44.736	31.945	140
Priprava vrednotenja	38.222	30.301	126
Izobraževanje izobraževalcev	7.936	4.794	165
ODHODKI SKUPAJ (I + II + III)	2.622.533	2.552.141	103

Skupno povečanje odhodkov pri splošni maturi v letu 2008 v primerjavi z 2007 je manjše od inflacije, glede na prvotno sprejeti finančni načrt pa smo z aneksom k letni pogodbi vrnili proračunu 50.000 EUR sredstev, kar kaže na racionalizacijo poslovanja pri izvedbi.

Primerjava odhodkov po programih kaže, da se odhodki po posameznih postavkah niso bistveno spremenili.

Razlog za povečanje pri postavki izvedbe oziroma materialnih stroških splošne mature je zlasti v nabavi varnostnih vrečk, ki jih nismo uspeli nabaviti ob koncu leta 2007 in je nabava evidentirana januarja 2008, tekoča nabava pa še enkrat novembra 2008 za leto 2009, v skupni višini 28.400 EUR. Zaradi tega tudi lani nismo porabili vseh predvidenih sredstev proračuna in smo jih ob aneksu vrnili proračunu. Če bi polovico vrečk plačali v letu 2007, drugo polovico pa lani, bi bil indeks pri izvedbi oz. materialnih stroških za splošno maturo običajen in sicer 104.

Povečanje stroškov izvedbe je bilo kljub temu manjše od načrtovanega.

Pri izvedbi poklicne mature smo v letu 2008 upoštevali pri odhodkih komisij tudi nove stroške zaključnih izpitov (v višini cca. 4.000 EUR) v nižjem in srednjem poklicnem izobraževanju.

Pri izvedbi nacionalnih preizkusov znanja v devetletni-OŠ smo kljub bistvenemu povečanju števila šol in kandidatov v 6. razredu odhodke povečali le za 12% glede na preteklo leto in približno toliko kot smo načrtovali.

Razlogi za povečanja odhodkov v projektu 9-letne OŠ so zlasti:

- zaradi 63%nega povečanja kandidatov v 6. razredu,
- pri povečanju odhodkov izvedbe predvsem zaradi nabave varnostnih vrečk januarja 2008 (načrtovano v letu 2007) in novembra 2008 za leto 2009 ter povečanja nekaterih drugih odhodkov kot so: poštni stroški in tisk gradiva,

- zaradi povečanja odhodkov pri pripravi izpitnih nalog, zato, ker komisije kljub dogovorjenemu roku za oddajo gradiva ob koncu leta 2007, le tega niso pravočasno oddale ampak šele v januarju 2008,
- zaradi boljše organizacije dela pri vrednotenju NPZ je državna komisija sprejela sklep, da se poveča število pomočnikov glavnih ocenjevalcev na centrih za vrednotenje.

Poslovni izid – dodatna pojasnila k izkazom prihodkov in odhodkov

Preglednica 13: Primerjava realizacije prihodkov in odhodkov določenih uporabnikov in poslovni rezultat

VSEBINA	PRIHODKI 2008 v EUR (brez centov)	ODHODKI 2008 v EUR (brez centov)	RAZLIKA
	1	2	3=1-2
PRORAČUNSKA DEJ. (I.+II.)	4.838.949	4.838.869	80
I. MŠŠ (1 + 2)	4.704.495	4.704.415	80
1. Skupaj prihodki:	4.679.172	4.679.092	80
a) Redna dejavnost skupaj	2.023.561	2.023.481	80
Redna dejavnost -plače in mat.stroški	2.012.098	2.023.481	-11.383
Drugi prihodki	11.463	0	11.463
b) Programi skupaj	2.655.611	2.655.611	0
Splošna matura skupaj:	2.061.148	2.061.132	16
Splošna matura proračunska sredstva	1.908.233	2.061.132	-152.899
Časovne razmejitev	0	0	0
Drugi prihodki za izvajanje javne službe	152.915	0	152.915
Poklicna matura skupaj	211.882	211.898	-16
9-letna OŠ skupaj	349.503	349.503	0
9-letna OŠ proračunska sredstva	349.503	349.503	0
Časovne razmejitev	0	0	0
Tuji jeziki za odrasle skupaj	33.078	33.078	0
Tuji jeziki za odrasle proračunska sredstva	21.127	33.078	-11.951
Drugi prihodki za izvajanje javne službe	11.951	0	11.951
2. Projekt kakovost-ESS	25.323	25.323	0
II. MDDSZ	134.454	134.454	0
III. TRŽNA DEJAVNOST	280.495	204.082	76.413
SKUPAJ (I.+II.+III.)	5.119.444	5.042.951	76.493

Skupni prihodki so v letu 2008 večji od odhodkov za 76.493 EUR.

Od tega predstavlja:

- presežek prihodkov nad odhodki proračun 80 EUR;
- presežek prihodkov nad odhodke na tržni dejavnosti preostalih 76.413 EUR.

3.3.3 DRUGE RAČUNOVODSKE INFORMACIJE (SKLADNO S 26. ČLENOM PRAVILNIKA O SESTAVLJANJU LETNIH POROČIL)

Merila razmejevanja prihodkov in odhodkov na dejavnost javne službe ter dejavnost prodaje blaga in storitev na trgu

V letu 2009 (po zaključnem računu 2008) predlagamo spremembe posebnega dela kriterijev, ki se nanašajo na podatke zaključnega računa za leto 2008 iz tega poročila. Splošni del kriterijev ostaja nespremenjen.

Delež prihodka tržne dejavnosti v vseh prihodkih Rica znaša 5 % in je osnova za delitev nekaterih skupnih fiksnih stroškov Rica po prispelih računih na tržno in proračunsko dejavnost (elektrika, vzdrževanje tiskarskega stroja, poštna storitve, stroški ogrevanja) in se upošteva v tekočem letu 2009.

(na seji Sveta Rica se sprejme posebni Sklep)

Nameni oblikovanja dolgoročnih rezervacij

V letu 2008 nismo oblikovali dolgoročnih rezervacij.

Vzroki za izkazovanje presežka prihodkov nad odhodki v bilanci stanja ter izkazu prihodkov in odhodkov

Razlika med prihodki in odhodki v letu 2008 izkazuje pozitivni poslovni izid – presežek prihodkov nad odhodki v višini 76.493 EUR, skoraj v celoti (76.413 EUR) na tržni dejavnosti.

Celotni presežek prihodkov nad odhodki smo v letu 2008 knjižili na nerazporejeni presežek, namenjen za razvoj in opravljanje dejavnosti Rica skladno z 48. členom Zakona o zavodih.

Nerazporejeni presežek prihodkov nad odhodki iz preteklih let (brez presežka leta 2008) po strukturi vira financiranja znaša v skupni višini 292.254 EUR, od tega:

- 53.210 EUR presežek na MŠŠ
- 8.312 EUR presežek na MDDSZ in
- 230.732 EUR presežek na tržni dejavnosti.

Metode vrednotenja zalog blaga – preglednica 6 (aktiva bilance stanja, zaloge blaga)

Zaloge so skladno s predpisi ocenjene po nabavni vrednosti in obračunane po metodi FIFO.

Do leta 2006 smo zaloge blaga vrednotili po metodi LIFO, ki smo jo zaradi predpisov morali opustiti.

Zaloge blaga na tržni dejavnosti so se, kakor je razvidno iz poročila, v letu 2008 povečale v primerjavi z letom 2007 (preglednica 6), kar je posledica popravka vrednosti zalog izvršenega v letu 2008. Obrazložitev je na strani 38.

Podatki o stanju neporavnanih terjatev, ki so do konca leta zapadle v plačilo oz. zapadejo v plačilo v letu 2009 (inventurno poročilo)

V letu 2008 nimamo neporavnanih terjatev do ministrstev iz leta 2007, prav tako smo vse še odprte terjatve (z izjemo ESS) do uporabnikov EKN iz leta 2008 že poravnali v januarju 2009. Vse terjatve so v mejah, ki omogočajo normalno poslovanje Rica.

Podatki o stanju neporavnanih obveznosti, ki so do konca poslovnega leta zapadle v plačilo oz. zapadejo v plačilo v letu 2009 (inventurno poročilo)

V letu 2008 do ministrstev nimamo neporavnanih obveznosti iz leta 2007. Ostale kratkoročne obveznosti iz leta 2008 (plača 12/08, obveznosti do zaposlenih in iz poslovanja) so bile poravnane v začetku leta 2009.

V letu 2008 so se v primerjavi z letom 2007 kratkoročne obveznosti iz poslovanja zelo zmanjšale (kar kaže preglednica 6), kar kaže na to, da smo na Ricu v letu 2008 povečali učinkovitost poslovanja s hitrejšim poplačilom obveznosti, kar pa je vplivalo tudi na odlive v denarnem toku.

Viri sredstev, uporabljeni za vlaganje v opredmetena osnovna sredstva in neopredmetena dolgoročna sredstva v letu 2008

V letu 2008 je MŠŠ za ta namen iz obveznosti za sredstva, prejeta v upravljanje, in drugih dolgoročnih obveznosti (konto 980, 971) skladno s finančnim načrtom nakazalo 104.323 EUR sredstev, in sicer:

- razdolžnino za odplačilo glavnice iz finančnega najema v višini 47.031 EUR in
- za tekoče nabave osnovnih sredstev 56.292 EUR.

Iz presežka preteklih let tržne dejavnosti pa se je v letu 2008 nabavilo za 36.732 EUR osnovnih sredstev.

Skupaj so znašali vsi viri za nabave v letu 2008 (brez razdolžnine) 93.010 EUR (preglednica 2).

V primerjavi z načrtovanimi zneski smo v letu 2008 porabili za 14 EUR manj proračunskih prihodkov za nakup osnovnih sredstev glede na odhodke in za 740 EUR več na tržni dejavnosti.

Razlogi za pomembnejše spremembe stalnih sredstev

Skupna nabavna vrednost osnovnih sredstev po stanju 31.12.2008 znaša 426.476 EUR. Znesek popravka vrednosti iz preglednice 7 kaže na 77 % odpisanost vseh osnovnih sredstev. Iz preglednice 9 je razvidno, da je glede na celotni odpis velik tudi delež že odpisanih osnovnih sredstev, ki se še uporabljajo na Ricu (okrog 56%).

Znesek tekoče amortizacije osnovnih sredstev znaša v skupnem znesku popravka vrednosti za lansko leto 144.227 EUR. Skladno z inventurnim poročilom za leto 2008 bomo v letu 2009 izločili iz uporabe amortizirana osnovna sredstva, katerih knjigovodska vrednost je enaka nič, in sicer v višini skupno 148.619 EUR po stanju na dan 31.12.2008.

Naložbe prostih denarnih sredstev

Kakor prikazuje preglednica 6 (kratkoročna sredstva/denar na računih), je stanje na računu Rica dne 31.12.2008 skupaj 426.796 EUR.

Izvenbilančne postavke

Skladno z 69. členom Pravilnika o enotnem kontnem načrtu velja, da so na izvenbilančnih postavkah poročstva, hipoteke in druge možne (potencialne) obveznosti, ki še ne vplivajo na spremembe sredstev oz. virov. Po stanju 31.12.2008 ne izkazujemo izvenbilančnih postavk aktive in pasive bilance stanja.

Inventura 2008

Skladno s sklepom o imenovanju popisnih komisij Rica so bile imenovane popisne komisije, ki so opravile popis sredstev Rica po stanju na dan 31.12.2008. Komisije so korektno opravile svoje delo, vsa dokumentacija v zvezi z inventuro pa se hrani v arhivu Rica. Na Svetu Rica bomo na podlagi poročil popisnih komisij predlagali sprejetje sklepa o predlaganih ugotovitvah komisij.

Izjava o oceni notranjega nadzora javnih financ

Ob oddaji obrazcev zaključnega računa za leto 2008 smo skladno s predpisi prvič priložili tudi izjavo o oceni notranjega nadzora javnih financ, ki jo sprejme direktor zavoda na podlagi samoocenitev vodij sektorjev in ocene notranje revizijske službe.

V letu 2008 smo sprejeli tudi Register tveganj, ki je ena izmed osnov za ocenitev notranjega nadzora javnih financ.

Datum: 21. februar 2009

Številka: 010-6/2009

Pripravili:
Gordana Zavodnik in Polona Papler

Odgovorna oseba:
mag. Darko Zupanc, direktor Rica

3.3.4 PRILOGE K RAČUNOVODSKEMU POROČILU

Ime uporabnika: RIC Ljubljana
Sedež uporabnika: Ob železnici 16, 1000 Ljubljana

Šifra uporabnika: 63290
Šifra dejavnosti: 84.120
Matična številka: 5768063000

BILANCA STANJA NA DAN 31.12.2008

(v eurih, brez centov)

ČLENITEV SKUPINE KONTOV	NAZIV SKUPINE KONTOV	Oznaka za AOP	ZNESEK	
			Tekoče leto	Predhodno leto
1	2	3	4	5
SREDSTVA				
	A) DOLGOROČNA SREDSTVA IN SREDSTVA V UPRAVLJANJU (002-003+004-005+006-007+008+009+010+011)	001	426.476	477.695
00	NEOPREDMETENA SREDSTVA IN DOLGOROČNE AKTIVNE ČASOVNE RAZMEJITVE	002	128.038	129.720
01	POPRAVEK VREDNOSTI NEOPREDMETENIH SREDSTEV	003	112.487	114.212
02	NEPREMIČNINE	004	13.134	0
03	POPRAVEK VREDNOSTI NEPREMIČNIN	005	0	0
04	OPREMA IN DRUGA OPREDMETENA OSNOVNA SREDSTVA	006	1.540.294	1.613.589
05	POPRAVEK VREDNOSTI OPREME IN DRUGIH OPREDMETENIH OSNOVNIH SREDSTEV	007	1.142.503	1.151.402
06	DOLGOROČNE FINANČNE NALOŽBE	008	0	0
07	DOLGOROČNO DANA POSOJILA IN DEPOZITI	009	0	0
08	DOLGOROČNE TERJATVE IZ POSLOVANJA	010	0	0
09	TERJATVE ZA SREDSTVA DANA V UPRAVLJANJE	011	0	0
	B) KRATKOROČNA SREDSTVA; RAZEN ZALOG IN AKTIVNE ČASOVNE RAZMEJITVE (013+014+015+016+017+018+019+020+021+022)	012	678.669	734.432
10	DENARNA SREDSTVA V BLAGAJNI IN TAKOJ UNOVČLJIVE VREDNOSTNICE	013	6	79
11	DOBROIMETJE PRI BANKAH IN DRUGIH FINANČNIH USTANOVAH	014	426.790	507.841
12	KRATKOROČNE TERJATVE DO KUPCEV	015	10.995	18.955
13	DANI PREDUJMI IN VARŠČINE	016	13.457	12.610
14	KRATKOROČNE TERJATVE DO UPORABNIKOV ENOTNEGA KONTNEGA NAČRTA	017	208.848	172.005
15	KRATKOROČNE FINANČNE NALOŽBE	018	0	0
16	KRATKOROČNE TERJATVE IZ FINANCIRANJA	019	0	4.328
17	DRUGE KRATKOROČNE TERJATVE	020	18.573	18.614
18	NEPLAČANI ODHODKI	021	0	0
19	AKTIVNE ČASOVNE RAZMEJITVE	022	0	0
	C) ZALOGE (024+025+026+027+028+029+030+031)	023	60.808	5.998
30	OBRAČUN NABAVE MATERIALA	024	0	0
31	ZALOGE MATERIALA	025	4.606	5.998
32	ZALOGE DROBNEGA INVENTARJA IN EMBALAŽE	026	0	0
33	NEDOKONČANA PROIZVODNJA IN STORITVE	027	0	0
34	PROIZVODI	028	1.358	0
35	OBRAČUN NABAVE BLAGA	029	0	0
36	ZALOGE BLAGA	030	54.844	0
37	DRUGE ZALOGE	031	0	0
	I. AKTIVA SKUPAJ (001+012+023)	032	1.165.953	1.218.125
99	AKTIVNI KONTI IZVENBILANČNE EVIDENCE	033	0	0
OBVEZNOSTI DO VIROV SREDSTEV				
	D) KRATKOROČNE OBVEZNOSTI IN PASIVNE ČASOVNE RAZMEJITVE (035+036+037+038+039+040+041+042+043)	034	243.536	312.129
20	KRATKOROČNE OBVEZNOSTI ZA PREJETE PREDUJME IN VARŠČINE	035	0	0
21	KRATKOROČNE OBVEZNOSTI DO ZAPOSLENIH	036	169.646	214.495
22	KRATKOROČNE OBVEZNOSTI DO DOBAVITELJEV	037	43.280	46.182
23	DRUGE KRATKOROČNE OBVEZNOSTI IZ POSLOVANJA	038	30.610	47.617
24	KRATKOROČNE OBVEZNOSTI DO UPORABNIKOV ENOTNEGA KONTNEGA NAČRTA	039	0	3.835
25	KRATKOROČNO OBVEZNOSTI DO FINANCERJEV	040	0	0
26	KRATKOROČNE OBVEZNOSTI IZ FINANCIRANJA	041	0	0
28	NEPLAČANI PRIHODKI	042	0	0
29	PASIVNE ČASOVNE RAZMEJITVE	043	0	0
	E) LASTNI VIRI IN DOLGOROČNE OBVEZNOSTI (045+046+047+048+049+050+051+052-053+054+055+056+057+058-059)	044	922.417	905.996
90	SPLOŠNI SKLAD	045	0	0
91	REZERVNI SKLAD	046	0	0
92	DOLGOROČNE PASIVNE ČASOVNE RAZMEJITVE	047	0	0
93	DOLGOROČNE REZERVACIJE	048	0	0
940	SKLAD NAMENSKEGA PREMOŽENJA V JAVNIH SKLADIH	049	0	0
9410	SKLAD PREMOŽENJA V DRUGIH PRAVNIH OSEBAH JAVNEGA PRAVA, KI JE V NJIHOVI LASTI, ZA NEOPREDMETENA SREDSTVA IN OPREDMETENA OSNOVNA SREDSTVA	050	0	0
9411	SKLAD PREMOŽENJA V DRUGIH PRAVNIH OSEBAH JAVNEGA PRAVA, KI JE V NJIHOVI LASTI, ZA FINANČNE NALOŽBE	051	0	0
9412	PRESEŽEK PRIHODKOV NAD ODHODKI	052	0	0
9413	PRESEŽEK ODHODKOV NAD PRIHODKI	053	0	0
96	DOLGOROČNE FINANČNE OBVEZNOSTI	054	0	0
97	DRUGE DOLGOROČNE OBVEZNOSTI	055	4.179	52.040
980	OBVEZNOSTI ZA NEOPREDMETENA SREDSTVA IN OPREDMETENA OSNOVNA SREDSTVA	056	549.491	552.820
981	OBVEZNOSTI ZA DOLGOROČNE FINANČNE NALOŽBE	057	0	0
985	PRESEŽEK PRIHODKOV NAD ODHODKI	058	368.747	301.136
986	PRESEŽEK ODHODKOV NAD PRIHODKI	059	0	0
	I. PASIVA SKUPAJ (034+044)	060	1.165.953	1.218.125
99	PASIVNI KONTI IZVENBILANČNE EVIDENCE	061	0	0

Ime uporabnika: RIC Ljubljana
Sedež uporabnika: Ob železnici 16, 1000 Ljubljana

Šifra uporabnika: 63290
Šifra dejavnosti: 84.120
Matična številka: 5768063000

STANJE IN GIBANJE NEOPREDMETENIH DOLGOROČNIH SREDSTEV IN OPREDMETENIH OSNOVNIH SREDSTEV

(v eurih, brez centov)

NAZIV	Oznaka za AOP	Z N E S E K									
		Nabavna vrednost (1.1.)	Popravek vrednost (1.1.)	Povečanje nabavne vrednosti	Povečanje popravka vrednosti	Zmanjšanje nabavne vrednosti	Zmanjšanje popravka vrednosti	Amortizacija	Neodpisana vrednost (31.12.)	Prevrednotenje zaradi okrepitve	Prevrednotenje zaradi oslabitve
1	2	3	4	5	6	7	8	9	10 (3-4+5-6-7+8-9)	11	12
I. Neopredmetena sredstva in opredmetena osnovna sredstva v upravljanju (701+702+703+704+705+706+707)	700	1.284.005	1.039.078	93.008	0	148.618	148.618	110.762	227.173	0	0
A. Dolgoročno odloženi stroški	701	0	0	0	0	0	0	0	0	0	0
B. Dolgoročne premoženjske pravice	702	0	0	0	0	0	0	0	0	0	0
C. Druga neopredmetena sredstva	703	129.719	114.211	8.564	0	10.246	10.246	8.521	15.551	0	0
D. Zemljišča	704	0	0	13.134	0	0	0	0	13.134	0	0
E. Zgradbe	705	0	0	0	0	0	0	0	0	0	0
F. Oprema	706	1.154.286	924.867	71.310	0	138.372	138.372	102.241	198.488	0	0
G. Druga opredmetena osnovna sredstva	707	0	0	0	0	0	0	0	0	0	0
II. Neopredmetena sredstva in opredmetena osnovna sredstva v lasti (709+710+711+712+713+714+715)	708	0	0	0	0	0	0	0	0	0	0
A. Dolgoročno odloženi stroški	709	0	0	0	0	0	0	0	0	0	0
B. Dolgoročne premoženjske pravice	710	0	0	0	0	0	0	0	0	0	0
C. Druga neopredmetena sredstva	711	0	0	0	0	0	0	0	0	0	0
D. Zemljišča	712	0	0	0	0	0	0	0	0	0	0
E. Zgradbe	713	0	0	0	0	0	0	0	0	0	0
F. Oprema	714	0	0	0	0	0	0	0	0	0	0
G. Druga opredmetena osnovna sredstva	715	0	0	0	0	0	0	0	0	0	0
III. Neopredmetena sredstva in opredmetena osnovna sredstva v finančnem najemu (717+718+719+720+721+722+723)	716	459.302	226.534	0	0	6.232	6.232	33.465	199.303	0	0
A. Dolgoročno odloženi stroški	717	0	0	0	0	0	0	0	0	0	0
B. Dolgoročne premoženjske pravice	718	0	0	0	0	0	0	0	0	0	0
C. Druga neopredmetena sredstva	719	0	0	0	0	0	0	0	0	0	0
D. Zemljišča	720	0	0	0	0	0	0	0	0	0	0
E. Zgradbe	721	0	0	0	0	0	0	0	0	0	0
F. Oprema	722	459.302	226.534	0	0	6.232	6.232	33.465	199.303	0	0
G. Druga opredmetena osnovna sredstva	723	0	0	0	0	0	0	0	0	0	0

Ime uporabnika: RIC Ljubljana
Sedež uporabnika: Ob železnici 16, 1000 Ljubljana

Šifra uporabnika: 63290
Šifra dejavnosti: 84.120
Matična številka: 5768063000

IZKAZ PRIHODKOV IN ODHODKOV DOLOČENIH UPORABNIKOV OD 1.1.2008 do 31.12.2008

(v eurih, brez centov)

ČLENITEV PODSKUPIN KONTOV	NAZIV PODSKUPINE KONTOV	Oznaka za AOP	ZNESEK	
			Tekoče leto	Predhodno leto
1	2	3	4	5
	A) PRIHODKI OD POSLOVANJA (861+862-863+864)	860	5.076.810	4.949.796
760	PRIHODKI OD PRODAJE PROIZVODOV IN STORITEV	861	5.076.810	4.949.796
	POVEČANJE VREDNOSTI ZALOG PROIZVODOV IN NEDOKONČANE PROIZVODNJE	862	0	0
	ZMANJŠANJE VREDNOSTI ZALOG PROIZVODOV IN NEDOKONČANE PROIZVODNJE	863	0	0
761	PRIHODKI OD PRODAJE BLAGA IN MATERIALA	864	0	0
762	B) FINANČNI PRIHODKI	865	12.848	11.282
763	C) DRUGI PRIHODKI	866	1.934	50.653
	Č) PREVREDNOTOVALNI POSLOVNI PRIHODKI (868+869)	867	27.852	0
del 764	PRIHODKI OD PRODAJE OSNOVNIH SREDSTEV	868	0	0
del 764	DRUGI PREVREDNOTOVALNI POSLOVNI PRIHODKI	869	27.852	0
	D) CELOTNI PRIHODKI (860+865+866+867)	870	5.119.444	5.011.731
	E) STROŠKI BLAGA, MATERIALA IN STORITEV (872+873+874)	871	3.157.721	3.162.851
del 466	NABAVNA VREDNOST PRODANEGA MATERIALA IN BLAGA	872	47.238	64.566
460	STROŠKI MATERIALA	873	118.277	119.950
461	STROŠKI STORITEV	874	2.992.206	2.978.335
	F) STROŠKI DELA (876+877+878)	875	1.861.829	1.709.038
del 464	PLAČE IN NADOMESTILA PLAČ	876	1.358.441	1.214.286
del 464	PRISPEVKI ZA SOCIALNO VARNOST DELODAJALCEV	877	219.880	198.925
del 464	DRUGI STROŠKI DELA	878	283.508	295.827
462	G) AMORTIZACIJA	879	0	28.972
463	H) REZERVACIJE	880	0	0
del 465	I) DAVEK OD DOBIČKA	881	17.827	24.103
del 465	J) OSTALI DRUGI STROŠKI	882	0	0
467	K) FINANČNI ODHODKI	883	2.797	3.582
468	L) DRUGI ODHODKI	884	1.205	2.155
	M) PREVREDNOTOVALNI POSLOVNI ODHODKI (886+887)	885	1.572	0
del 469	ODHODKI OD PRODAJE OSNOVNIH SREDSTEV	886	0	0
del 469	OSTALI PREVREDNOTOVALNI POSLOVNI ODHODKI	887	1.572	0
	N) CELOTNI ODHODKI (871+875+879+880+881+882+883+884+885)	888	5.042.951	4.930.701
	O) PRESEŽEK PRIHODKOV (870-888)	889	76.493	81.030
	P) PRESEŽEK ODHODKOV (888-870)	890	0	0
	Presežek prihodkov iz prejšnjih let , namenjen pokritju odhodkov obračunskega obdobja	891	0	0
	Povprečno število zaposlenih na podlagi delovnih ur v obračunskem obdobju (celo število)	892	63	63
	Število mesecev poslovanja	893	12	12

Ime uporabnika: RIC Ljubljana
Sedež uporabnika: Ob železnici 16, 1000 Ljubljana

Šifra uporabnika: 63290
Šifra dejavnosti: 84.120
Matična številka: 5768063000

IZKAZ PRIHODKOV IN ODHODKOV DOLOČENIH UPORABNIKOV PO NAČELU DENARNEGA TOKA OD 1.1. 2008 DO 31.12.2008

(v eurih, brez centov)

ČLENITEV KONTOV	NAZIV KONTA	Oznaka za AOP	ZNESEK	
			Tekoče leto	Predhodno leto
1	2	3	4	5
	I. SKUPAJ PRIHODKI (402+431)	401	5.158.739	4.975.492
	1. PRIHODKI ZA IZVAJANJE JAVNE SLUŽBE (403+420)	402	4.901.505	4.652.812
	A. Prihodki iz sredstev javnih financ (404+407+410+413+418+419)	403	4.728.004	4.464.045
	a. Prejeta sredstva iz državnega proračuna (405+406)	404	4.712.091	4.372.058
del 7400	Prejeta sredstva iz državnega proračuna za tekočo porabo	405	4.607.768	4.263.958
del 7400	Prejeta sredstva iz državnega proračuna za investicije	406	104.323	108.100
	b. Prejeta sredstva iz občinskih proračunov (408+409)	407	0	0
del 7401	Prejeta sredstva iz občinskih proračunov za tekočo porabo	408	0	0
del 7401	Prejeta sredstva iz občinskih proračunov za investicije	409	0	0
	c. Prejeta sredstva iz skladov socialnega zavarovanja (411+412)	410	0	0
del 7402	Prejeta sredstva iz skladov socialnega zavarovanja za tekočo porabo	411	0	0
del 7402	Prejeta sredstva iz skladov socialnega zavarovanja za investicije	412	0	0
	d. Prejeta sredstva iz javnih skladov in agencij (414+415+416+417)	413	1.934	0
del 7403	Prejeta sredstva iz javnih skladov za tekočo porabo	414	1.934	0
del 7403	Prejeta sredstva iz javnih skladov za investicije	415	0	0
del 7404	Prejeta sredstva iz javnih agencij za tekočo porabo	416	0	0
del 7404	Prejeta sredstva iz javnih agencij za investicije	417	0	0
del 740	e. Prejeta sredstva iz proračunov iz naslova tujih donacij	418	0	0
741	f. Prejeta sredstva iz državnega proračuna iz sredstev proračuna Evropske unije	419	13.979	91.987
	B) Drugi prihodki za izvajanje dejavnosti javne službe (421+422+423+424+425+426+427+428+429+430)	420	173.501	188.767
del 7130	Prihodki od prodaje blaga in storitev iz naslova izvajanja javne službe	421	11.012	24.627
del 7102	Prejete obresti	422	9.666	11.283
del 7100	Prihodki od udeležbe na dobičku in dividend ter presežkov prihodkov nad odhodki	423	0	0
del 7141	Drugi tekoči prihodki iz naslova izvajanja javne službe	424	152.823	152.857
72	Kapitalski prihodki	425	0	0
730	Prejete donacije iz domačih virov	426	0	0
731	Prejete donacije iz tujine	427	0	0
732	Donacije za odpravo posledic naravnih nesreč	428	0	0
786	Ostala prejeta sredstva iz proračuna Evropske unije	429	0	0
787	Prejeta sredstva od drugih evropskih institucij	430	0	0
	2. PRIHODKI OD PRODAJE BLAGA IN STORITEV NA TRGU (432+433+434+435+436)	431	257.234	322.680
del 7130	Prihodki od prodaje blaga in storitev na trgu	432	254.052	322.680
del 7102	Prejete obresti	433	3.182	0
del 7103	Prihodki od najemnin, zakupnin in drugi prihodki od premoženja	434	0	0
del 7100	Prihodki od udeležbe na dobičku in dividend ter presežkov prihodkov nad odhodki	435	0	0
del 7141	Drugi tekoči prihodki, ki ne izhajajo iz izvajanja javne službe	436	0	0

Tabela se nadaljuje na naslednji strani.

	II. SKUPAJ ODHODKI (438+481)	437	5.212.178	4.875.322
	1. ODHODKI ZA IZVAJANJE JAVNE SLUŽBE (439+447+453+464+465+466+467+468+469+470)	438	4.952.299	4.744.334
	A. Plače in drugi izdatki zaposlenim (440+441+442+443+444+445+446)	439	1.499.601	1.364.657
del 4000	Plače in dodatki	440	1.238.290	1.136.448
del 4001	Regres za letni dopust	441	45.412	43.282
del 4002	Povračila in nadomestila	442	167.298	159.340
del 4003	Sredstva za delovno uspešnost	443	38.254	24.374
del 4004	Sredstva za nadurno delo	444	0	0
del 4005	Plače za delo nerezidentov po pogodbi	445	0	0
del 4009	Drugi izdatki zaposlenim	446	10.347	1.213
	B. Prispevki delodajalcev za socialno varnost (448+449+450+451+452)	447	230.522	210.000
del 4010	Prispevek za pokojninsko in invalidsko zavarovanje	448	113.913	103.596
del 4011	Prispevek za zdravstveno zavarovanje	449	91.259	82.994
del 4012	Prispevek za zaposlovanje	450	772	703
del 4013	Prispevek za starševsko varstvo	451	1.286	1.171
del 4015	Premije kolektivnega dodatnega pokojninskega zavarovanja, na podlagi ZKDPZJU	452	23.292	21.536
	C. Izdatki za blago in storitve za izvajanje javne službe (454+455+456+457+458+459+460+461+462+463)	453	3.078.188	3.015.878
del 4020	Pisarniški in splošni material in storitve	454	252.823	187.811
del 4021	Posebni material in storitve	455	9.758	18.721
del 4022	Energija, voda, komunalne storitve in komunikacije	456	158.611	139.453
del 4023	Prevozniki stroški in storitve	457	9.532	12.807
del 4024	Izdatki za službena potovanja	458	37.606	41.356
del 4025	Tekoče vzdrževanje	459	87.263	78.512
del 4026	Poslovne najemnine in zakupnine	460	39.650	47.466
del 4027	Kazni in odškodnine	461	0	0
del 4028	Davek na izplačane plače	462	26.975	45.515
del 4029	Drugi operativni odhodki	463	2.455.970	2.444.237
403	D. Plačila domačih obresti	464	0	0
404	E. Plačila tujih obresti	465	0	0
410	F. Subvencije	466	0	0
411	G. Transferi posameznikom in gospodinjstvom	467	0	0
412	H. Transferi neprofitnim organizacijam in ustanovam	468	0	0
413	I. Drugi tekoči domači transferji	469	0	0
	J. Investicijski odhodki (471+472+473+474+475+476+477+ 478+479+480)	470	143.988	153.799
4200	Nakup zgradb in prostorov	471	0	0
4201	Nakup prevoznih sredstev	472	0	0
4202	Nakup opreme	473	115.522	134.820
4203	Nakup drugih osnovnih sredstev	474	15.332	18.979
4204	Novogradnja, rekonstrukcija in adaptacije	475	0	0
4205	Investicijsko vzdrževanje in obnove	476	0	0
4206	Nakup zemljišč in naravnih bogastev	477	13.134	0
4207	Nakup nematerialnega premoženja	478	0	0
4208	Študije o izvedljivosti projektov, projektna dokumentacija, nadzor, investicijski inženiring	479	0	0
4209	Nakup blagovnih rezerv in intervencijskih zalog	480	0	0
	2. ODHODKI IZ NASLOVA PRODAJE BLAGA IN STORITEV NA TRGU (482+483+484)	481	259.879	130.988
del 400	A. Plače in drugi izdatki zaposlenim iz naslova prodaje blaga in storitev na trgu	482	73.758	68.555
del 401	B. Prispevki delodajalcev za socialno varnost iz naslova prodaje blaga in storitev na trgu	483	9.827	9.965
del 402	C. Izdatki za blago in storitve iz naslova prodaje blaga in storitev na trgu	484	176.294	52.468
	III/1 PRESEŽEK PRIHODKOV NAD ODHODKI (401-437)	485	0	100.170
	III/2 PRESEŽEK ODHODKOV NAD PRIHODKI (437-401)	486	53.439	0

Ime uporabnika: RIC Ljubljana
Sedež uporabnika: Ob železnici 16, 1000 Ljubljana

Šifra uporabnika: 63290
Šifra dejavnosti: 84.120
Matična številka: 5768063000

IZKAZ RAČUNA FINANCIRANJA DOLOČENIH UPORABNIKOV OD 1.1.2008 DO 31.12.2008

(v eurih, brez centov)

ČLENITEV KONTOV	NAZIV KONTA	Oznaka za AOP	ZNESEK	
			Tekoče leto	Predhodno leto
1	2	3	4	5
50	VII. ZADOLŽEVANJE (551+559)	550	0	0
500	Domače zadolževanje (552+553+554+555+556+557+558)	551	0	0
5001	Najeti krediti pri poslovnih bankah	552	0	0
5002	Najeti krediti pri drugih finančnih institucijah	553	0	0
del 5003	Najeti krediti pri državnem proračunu	554	0	0
del 5003	Najeti krediti pri proračunih lokalnih skupnosti	555	0	0
del 5003	Najeti krediti pri skladih socialnega zavarovanja	556	0	0
del 5003	Najeti krediti pri drugih javnih skladih	557	0	0
del 5003	Najeti krediti pri drugih domačih kreditodajalcih	558	0	0
501	Zadolževanje v tujini	559	0	0
55	VIII. ODPLAČILA DOLGA (561+569)	560	0	0
550	Odplačila domačega dolga (562+563+564+565+566+567+568)	561	0	0
5501	Odplačila kreditov poslovnim bankam	562	0	0
5502	Odplačila kreditov drugim finančnim institucijam	563	0	0
del 5503	Odplačila kreditov državnemu proračunu	564	0	0
del 5503	Odplačila kreditov proračunom lokalnih skupnosti	565	0	0
del 5503	Odplačila kreditov skladom socialnega zavarovanja	566	0	0
del 5503	Odplačila kreditov drugim javnim skladom	567	0	0
del 5503	Odplačila kreditov drugim domačim kreditodajalcem	568	0	0
551	Odplačila dolga v tujino	569	0	0
	IX/1 NETO ZADOLŽEVANJE (550-560)	570	0	0
	IX/2 NETO ODPLAČILO DOLGA (560-550)	571	0	0
	X/1 POVEČANJE SREDSTEV NA RAČUNIH (485+524+570)-(486+525+571)	572	0	100.170
	X/2 ZMANJŠANJE SREDSTEV NA RAČUNIH (486+525+571)-(485+524+570)	573	53.439	0

Ime uporabnika: RIC Ljubljana
Sedež uporabnika: Ob železnici 16, 1000 Ljubljana

Šifra uporabnika: 63290
Šifra dejavnosti: 84.120
Matična številka: 5768063000

PRIHODKI IN ODHODKI DOLOČENIH UPORABNIKOV PO VRSTAH DEJAVNOSTI OD 1.1.2008 DO 31.12.2008

(v eurih, brez centov)

ČLENITEV PODSKUPIN KONTOV	NAZIV PODSKUPINE KONTOV	Oznaka za AOP	ZNESEK	
			Prihodki in odhodki za izvajanje javne službe	Prihodki in odhodki od prodaje blaga in storitev na trgu
1	2	3	4	5
	A) PRIHODKI OD POSLOVANJA (661+662-663+664)	660	4.828.390	248.420
760	PRIHODKI OD PRODAJE PROIZVODOV IN STORITEV	661	4.828.390	248.420
	POVEČANJE VREDNOSTI ZALOG PROIZVODOV IN NEDOKONČANE PROIZVODNJE	662	0	0
	ZMANJŠANJE VREDNOSTI ZALOG PROIZVODOV IN NEDOKONČANE PROIZVODNJE	663	0	0
761	PRIHODKI OD PRODAJE BLAGA IN MATERIALA	664	0	0
762	B) FINANČNI PRIHODKI	665	9.666	3.182
763	C) DRUGI PRIHODKI	666	893	1.041
	Č) PREVREDNOTOVALNI POSLOVNI PRIHODKI (668+669)	667	0	27.852
del 764	PRIHODKI OD PRODAJE OSNOVNIH SREDSTEV	668	0	0
del 764	DRUGI PREVREDNOTOVALNI POSLOVNI PRIHODKI	669	0	27.852
	D) CELOTNI PRIHODKI (660+665+666+667)	670	4.838.949	280.495
	E) STROŠKI BLAGA, MATERIALA IN STORITEV (672+673+674)	671	3.051.097	106.624
del 466	NABAVNA VREDNOST PRODA NEGA MATERIALA IN BLAGA	672	0	47.238
460	STROŠKI MATERIALA	673	98.026	20.251
461	STROŠKI STORITEV	674	2.953.071	39.135
	F) STROŠKI DELA (676+677+678)	675	1.784.971	76.858
del 464	PLAČE IN NADOMESTILA PLAČ	676	1.297.832	60.609
del 464	PRISPEVKI ZA SOCIALNO VARNOST DELODAJALCEV	677	210.101	9.779
del 464	DRUGI STROŠKI DELA	678	277.038	6.470
462	G) AMORTIZACIJA	679	0	0
463	H) REZERVACIJE	680	0	0
del 465	I) DAVEK OD DOBIČKA	681	0	17.827
del 465	J) OSTALI DRUGI STROŠKI	682	0	0
467	K) FINANČNI ODHODKI	683	2.797	0
468	L) DRUGI ODHODKI	684	4	1.201
	M) PREVREDNOTOVALNI POSLOVNI ODHODKI (686+687)	685	0	1.572
del 469	ODHODKI OD PRODAJE OSNOVNIH SREDSTEV	686	0	0
del 469	OSTALI PREVREDNOTOVALNI POSLOVNI ODHODKI	687	0	1.572
	N) CELOTNI ODHODKI (671+675+679+680+681+682+683+684+685)	688	4.838.869	204.082
	O) PRESEŽEK PRIHODKOV (670-688)	689	80	76.413
	P) PRESEŽEK ODHODKOV (688-670)	690	0	0
	Presežek prihodkov iz prejšnjih let , namenjen pokritju odhodkov obračunskega obdobja	691	0	0

IZJAVA O OCENI NOTRANJEGA NADZORA JAVNIH FINANC

Ime uporabnika: RIC Ljubljana
Sedež uporabnika: Ob železnici 16, 1000 Ljubljana

Šifra uporabnika: 63290
Matična številka: 5768063000

Podpisani se zavedam odgovornosti za vzpostavitev in stalno izboljševanje sistema finančnega poslovanja in notranjih kontrol ter notranjega revidiranja v skladu s 100. členom Zakona o javnih financah z namenom, da obvladujem tveganja in zagotavljam doseganje ciljev poslovanja in uresničevanje proračuna.

Sistem notranjega nadzora javnih financ je zasnovan tako, da daje razumno, ne pa tudi absolutnega zagotovila o doseganju ciljev: tveganja, da splošni in posebni cilji poslovanja ne bodo doseženi, se obvladujejo na še sprejemljivi ravni. Temelji na nepretrganem procesu, ki omogoča, da se opredelijo ključna tveganja, verjetnost nastanka in vpliv določenega tveganja na doseganje ciljev in pomaga, da se tveganja obvladuje uspešno, učinkovito in gospodarno.

Ta ocena predstavlja stanje na področju uvajanja procesov in postopkov notranjega nadzora javnih financ v / na RIC LJUBLJANA.

Oceno podajam na podlagi:

* ocene notranje revizijske službe za področja:

Delovanja notranjih kontrol in sprejetja ustreznih internih aktov, plač, blagajniškega poslovanja, evidentiranja osnovnih sredstev, zalog blaga in materiala, inventure, obračuna amortizacije, pravilnosti bilančnih podatkov

* samoocenitev vodij organizacijskih enot za področja:

Vseh organizacijskih enot na Ricu

* ugotovitev (Računskega sodišča RS, proračunske inšpekcije, Urada RS za nadzor proračuna, nadzornih organov EU,...) za področja:

V / Na RIC LJUBLJANA je vzpostavljen(o):

1. primerno kontrolno okolje

(predstojnik izbere eno od naslednjih možnosti):

- a) na celotnem poslovanju,
- b) na pretežnem delu poslovanja,
- c) na posameznih področjih poslovanja,
- d) še ni vzpostavljeno, pričeli smo s prvimi aktivnostmi,
- e) še ni vzpostavljeno, v naslednjem letu bomo pričeli z ustreznimi aktivnostmi

2. upravljanje s tveganji:

2.1. cilji so realni in merljivi, tp. da so določeni indikatorji za merjenje doseganja ciljev

(predstojnik izbere eno od naslednjih možnosti):

- a) na celotnem poslovanju,
- b) na pretežnem delu poslovanja,
- c) na posameznih področjih poslovanja,
- d) še niso opredeljeni, pričeli smo s prvimi aktivnostmi,
- e) še niso opredeljeni, v naslednjem letu bomo pričeli z ustreznimi aktivnostmi

2.2. tveganja, da se cilji ne bodo uresničili, so opredeljena in ovrednotena, določen je način ravnanja z njimi

(predstojnik izbere eno od naslednjih možnosti):

- a) na celotnem poslovanju,
- b) na pretežnem delu poslovanja,
- c) na posameznih področjih poslovanja,
- d) še niso opredeljena, pričeli smo s prvimi aktivnostmi,
- e) še niso opredeljena, v naslednjem letu bomo pričeli z ustreznimi aktivnostmi

3. na obvladovanju tveganj temelječ sistem notranjega kontroliranja in kontrolne aktivnosti, ki zmanjšujejo tveganja na sprejemljivo raven

(predstojnik izbere eno od naslednjih možnosti):

- a) na celotnem poslovanju,
- b) na pretežnem delu poslovanja,
- c) na posameznih področjih poslovanja,
- d) še ni vzpostavljen, pričeli smo s prvimi aktivnostmi,
- e) še ni vzpostavljen, v naslednjem letu bomo pričeli z ustreznimi aktivnostmi



4. ustrezen sistem informiranja in komuniciranja

(predstojnik izbere eno od naslednjih možnosti):

- a) na celotnem poslovanju,
- b) na pretežnem delu poslovanja,
- c) na posameznih področjih poslovanja,
- d) še ni vzpostavljen, pričeli smo s prvimi aktivnostmi,
- e) še ni vzpostavljen, v naslednjem letu bomo pričeli z ustreznimi aktivnostmi



5. ustrezen sistem nadziranja, ki vključuje tudi primerno (lastno, skupno, pogodbeno) notranje revizijsko službo

(predstojnik izbere eno od naslednjih možnosti):

- a) na celotnem poslovanju,
- b) na pretežnem delu poslovanja,
- c) na posameznih področjih poslovanja,
- d) še ni vzpostavljen, pričeli smo s prvimi aktivnostmi,
- e) še ni vzpostavljen, v naslednjem letu bomo pričeli z ustreznimi aktivnostmi.



V letu 2008 sem na področju notranjega nadzora izvedel naslednje pomembne izboljšave (navedite: 1, 2 oziroma 3 pomembne izboljšave):

Izboljšani sistem notranjih kontrol na podlagi sprejetja internih aktov
Izboljšana spremljava gibanja zaloga blaga in materiala na tržni dejavnosti

Kljub izvedenim izboljšavam ugotavljam, da obstajajo naslednja pomembna tveganja, ki jih še ne obvladujem v zadostni meri (navedite: 1, 2 oziroma 3 pomembnejša tveganja in predvidene ukrepe za njihovo obvladovanje):
Izboljšali bi način delovanja (1.3.c) in odgovornost (1.5) tako, da bi na rednih srečanjih kolegija direktorja obravnavali doseganje ciljev in med letom redno poročali o stanju na področju upravljanja s tveganji

Predstojnik oziroma poslovodni organ proračunskega uporabnika:

direktor mag. Darko Zupanc

Datum podpisa predstojnika:

20.02.2009