



Šifra kandidata:

Državni izpitni center



M 0 5 1 2 8 1 1 2

SPOMLADANSKI ROK

Osnovna in višja raven
Š P A N Š Č I N A
Izpitna pola 2

Slušno razumevanje

Petek, 3. junij 2005 / 20 minut

*Dovoljeno dodatno gradivo in pripomočki: kandidat prinese s seboj nalivno pero ali kemični svinčnik.
Kandidat dobi dva ocenjevalna obrazca.*

SPLOŠNA MATURA

NAVODILA KANDIDATU

Pazljivo preberite ta navodila. Ne izpuščajte ničesar.

Ne obračajte strani in ne začenjajte reševati nalog, dokler Vam to ni dovoljeno.

Naloge, pisane z navadnim svinčnikom, se točkujejo z nič (0) točkami.

Prilepite kodo oziroma vpišite svojo šifro (v okvirček desno zgoraj na tej strani in na ocenjevalna obrazca).

Pišite čitljivo. Številka v oklepaju pomeni točkovno vrednost naloge.

Naslednja navodila za reševanje izpitne pole boste slišali tudi na posnetku.

Izpitna pola je sestavljena iz dveh delov, dela A in dela B. Vsak del vsebuje govorno izhodiščno besedilo in nalogo, ki se nanj nanaša. Najprej boste nalogo prebrali, nato boste poslušali govorno izhodiščno besedilo in lahko že med poslušanjem nalogo sproti reševali. Vsako govorno izhodiščno besedilo boste poslušali po dvakrat, vmes pa bo premor za reševanje. Začetek in konec govorenega besedila bo označeval takle zvočni znak /*/.

Odgovore z nalivnim peresom ali s kemičnim svinčnikom vpisujte **v izpitno polo** v za to predvideni prostor. Če se zmotite, odgovor prečrtajte in napišite na novo. Nečitljive rešitve in nejasni popravki se točkujejo z nič (0) točkami.

Zaupajte vase in v svoje sposobnosti. Želimo Vam veliko uspeha.









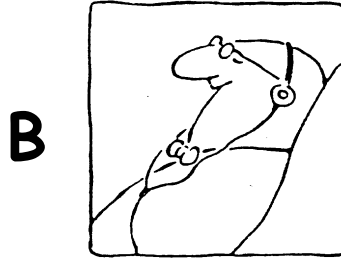

To so bila splošna navodila. Zdaj boste začeli reševati izpitne naloge.

Poslušajte pozornost. Odprite izpitno polo.

Ta pola ima 4 strani, od tega 1 prazno.

DEL A

Escuche atentamente el texto y para las descripciones de 1 a 8 elija los dibujos correspondientes de A a J. Cuidado, hay 8 descripciones y 10 dibujos.



Soluciones:

1	2	3	4	5	6	7	8

DEL B

Escuche atentamente el texto sobre la vida y la obra del arquitecto catalán Antonio Gaudí y complete la información.

1. Antonio Gaudí empezó la carrera de arquitectura en la Escuela Superior de Arquitectura en la ciudad de _____ . (1)

 2. Trabajando con el arquitecto Joan Martorell la obra de Gaudí se ve influida por el arte:
 - a) _____ y
 - b) _____ . (2)

 3. El Templo de la Sagrada Familia empieza a construirse en _____ . (1)

 4. En el Parque Antigo de la Ciudadela construyó _____ . (1)

 5. Desarrolló su estilo personal utilizando los siguientes materiales:
 - a) _____ ,
 - b) _____ . (2)

 6. Los faroles, el mobiliario, La Muralla del Mar, los relicarios y altares son _____

_____ . (1)
- (8)

PRAZNA STRAN