



Državni izpitni center



N 1 2 1 5 7 1 3 2

REDNI ROK

3.
obdobje



Četrtek, 10. maj 2012

NAVODILA ZA VREDNOTENJE

NACIONALNO PREVERJANJE ZNANJA

ob koncu 3. obdobja

MODERIRANA RAZLIČICA

Navodila za označevanje napak v preizkusih znanja

Dogovorjeni znaki za označevanje rešitev oziroma napak in pomanjkljivosti v preizkusih znanja:

✓ pravilni odgovor

≠ nepopolni ali manjkajoči odgovor

// napačni odgovor

- Če je ves preizkus pisan s svinčnikom, napišemo ob skupnem seštevku točk **Pisano s svinčnikom**.
- Če so s svinčnikom pisane posamezne naloge (razen pri nalogah ustvarjanja), napišemo **Pisano s svinčnikom** ob konkretni nalogi.

Opombe oziroma komentarji popravljalca:

! Ni označeno, kaj naj popravljalec upošteva.

! Nerazločen (neberljiv) zapis.

Znake in opombe zapisujemo:

- v preizkus znanja,
- z rdečim kemičnim svinčnikom,
- na desno stran odgovora,
- nikoli čez učenčev odgovor,
- ob zapisu napačnega dogovorjenega znaka ta znak prečrtamo in zapišemo pravilni znak, ob prečrtanem znaku zapišemo svoje inicialke,
- ne dopisujemo pravih rešitev.

Ob morebitnih težavah pri popravljanju in vrednotenju preizkusov znanja se posvetujemo z glavnim ocenjevalcem ali pomočnikom glavnega ocenjevalca.

Usklajevanja med popravljalci različnih centrov brez vednosti glavnega ocenjevalca ni.

Navodila za izpolnjevanje obrazca za točkovanje

I. ŠIFRA UČENCA

Pred izpolnjevanjem obrazca za točkovanje preverite, ali se šifra učenca na preizkusu ujema s šifro učenca na obrazcu za točkovanje.

Če obrazec za točkovanje nima šifre učenca, jo prepisite nanj s preizkusa znanja.

Če šifri na preizkusu in na obrazcu nista enaki, zahtevajte od vodja centra za vrednotenje nov obrazec za točkovanje in na ta obrazec prepisite šifro učenca s preizkusa znanja.

II. VPISOVANJE TOČK

Vpisujte točke s **kemičnim svinčnikom** ali nalivnim peresom rdeče, modre ali črne barve.

a) Naloge z eno točko

Naloga	Točke
1	1

Pri posamezni nalogi vpišite število točk.
Vpišite N, če učenec naloge ni reševal.

b) Naloge z več točkami

Naloga	Točke
14.1	1
14.2	0
14.3	N
14.4	
1	

V ustrezno okence vpišite število točk, ki jih je učenec dosegel pri posameznem vprašanju naloge.
Vpišite N, če učenec naloge ni reševal.

Praznih polj ne prečrtajte, ostati morajo prazna.

Vpišite doseženo število točk pri posamezni nalogi.

S preizkusa znanja prepisite največje možno število točk posamezne naloge.

III. OZNAČEVANJE

Označevanje polj je namenjeno branju z optičnim čitalcem. Uporabljajte **svinčnik** HB ali B.

V bližino polj ne zapisujte drugih podatkov. Praznih polj ne prečrtajte, ostati morajo prazna.

Naloga	Točke
15.1	1
15.2	

Označite polje, ki ustreza doseženemu številu točk oziroma označite polje črke N.
Pomembno je, da polja označite z navadnim svinčnikom.

Priporočamo vam, da dosežene točke najprej vpišete s kemičnim svinčnikom pri vseh nalogah in šele potem s svinčnikom označite polja za optično branje.

IV. SEŠTEVANJE VSOTE TOČK

Skupaj točk
0 1

Vpišite skupno število doseženih točk in ustrezno označite.
Če je število doseženih točk enomestno, potem v prvo polje vpišite 0.

Preverite:

- ali se vsota točk vseh nalog ujema z vsoto označenih polj za doseženo 1 točko,
- ali se vsota točk nalog na obrazcu ujema z vsoto točk, zapisano v preizkusu.

V. POPRAVKI

Če se pri prepisu točk iz preizkusa znanja zmotite, napačni odgovor prečrtajte, napišite pravilno vrednost in se ob popravku podpišite z začetnicami imena in priimka. Popravek ne sme segati iz območja okenca.

Če se pri označevanju zmotite, to zradirajte in označite ustrezno polje.

Če polje pomotoma potemnite s kemičnim svinčnikom ali nalivnim peresom, je treba polje dobro potemniti še s svinčnikom, tako da je kemični svinčnik prekrit.


PRAVILNO

14.3	0	H.J.	N	0	1
------	---	------	---	---	---

NAPAČNO

14.3	0	H.J.	N	0	1
------	---	------	---	---	---

Naloga	Točke	N	0	1
5.1	0			
5.2				



4.2	1	N	0	1
4.3	0	N	0	1

VI. VREDNOTENJE DOSEŽKOV UČENCEV S POSEBNIMI POTREBAMI (PRILAGOJENO VREDNOTENJE)

UPP	<input type="checkbox"/>
Skupaj točk	
Naloga	

Pri izpolnjevanju obrazca za točkovanje preizkusa znanja učencev s posebnimi potrebami, ki imajo prilagojeno vrednotenje, označite polje poleg kratice UPP.

Prosimo vas:

- da obrazcev za točkovanje ne prepogibate, spenjate ali kako drugače poškodujete,
- da ne pišete zunaj označenih polj.

Navodila za vrednotenje

1. Poslušanje, analiziranje in vrednotenje glasbe

Naloga	Odgovor
1	♦ B
2	♦ D
3	♦ A
4	♦ A
5	♦ A
6	♦ C
7	♦ D
8	♦ B
9	♦ C

Za vsak odgovor 1 točka.

Naloga	Točke	Odgovor	3. ZVOČNI PRIMER		4. ZVOČNI PRIMER	Dodatna navodila
10.1	1	Original	♦ X			
10.2	1	Priredba			♦ X	
10.3	1	Inštrumentalna glasba	♦ X			
10.4	1	Solist in orkester	♦ X			
10.5	1	Vokalno-inštrumentalna glasba			♦ X	
10.6	1	Solist, zbor in skupina glasbil			♦ X	
Skupaj	6					

Naloga	Točke	Odgovor	Dodatna navodila
11	1	♦ C	

2. Razumevanje in uporaba glasbenega besedila

Naloga	Točke	Odgovor	Dodatna navodila
12	1	♦ iz štirih (4)	
13	1	♦ v kavarni Slovenskega etnografskega muzeja	V kavarni etnografskega muzeja; v slovenskem etnografskem muzeju.

Naloga	Točke	Odgovor	Dodatna navodila
14.1	1	♦ Nikola Matošič, kontrabas	Kot pravilni odgovor točkujemo ime in priimek glasbenika in njegovo glasbilo.
14.2	1	♦ Igor Bezget, kitara	
Skupaj	2		

Naloga	Točke	Odgovor	Dodatna navodila
15	1	♦ Slovenski glasbeni poeti	
16	1	♦ v Gradcu	

Naloga	Točke	Odgovor	Dodatna navodila
17.1	1	♦ pianist	Vrstni red odgovorov je poljuben. Upoštevamo tudi: vokalist. Pisec besedila ne šteje kot pravičen odgovor. V primeru, da je napisanih 5 odgovorov, upoštevamo število pravičnih odgovorov. Če je odgovorov več kot 5, to razumemo kot ugibanje, zato ne priznamo nobene točke.
17.2	1	♦ šansonjer	
17.3	1	♦ pevec	
17.4	1	♦ skladatelj	
Skupaj	4		

Naloga	Točke	Odgovor			Dodatna navodila
		Glasbenik/ ansambel	Inštrument	Skupina inštrumentov	
		Cene Resnik	18.1	18.2	
		Gašper Bertoncej	18.3	18.4	
		Jure Ivanušič	18.5	glasbila s tipkami	
		Fiasco classico	saksofoni	18.6	
18.1	1	♦ tenor saksofon,			saksofon
18.2	1	♦ pihala			aerofoni, pihalna glasbila
18.3	1	♦ bobni			membranofon
18.4	1	♦ tolkala			
18.5	1	♦ klavir			
18.6	1	♦ pihala			aerofoni, pihalna glasbila
Skupaj	6				

3. Poznavanje in razumevanje glasbene kulture

Naloga	Točke	Odgovor	Dodatna navodila
19.1	1	♦ Glasbena ustanova: ime katerekoli glasbene ustanove v Sloveniji ali tujini.	Za pravilen odgovor priznamo tudi navedbo imen ustanov, ki niso izključno glasbene. Upoštevamo izključno ustanove, kjer prevladuje kulturna dejavnost. Športnih prizorišč ne upoštevamo.
19.2	1	♦ Ime in priimek svetovnega skladatelja in naslov njegovega dela.	<ul style="list-style-type: none"> – Pravilen odgovor priznamo tudi pri izpisanih kraticah imena skladatelja ali le točno napisanemu priimku skladatelja ob pravilni navedbi dela. – Rešitve, v katerih je napisano napačno ime skladatelja in pravilen priimek ter naslov njegovega dela, ne upoštevamo kot pravilne (0 točk) – Pri naslovu glasbenega dela, npr. simfonija ni potrebna navedba opusa ali števila, – Pri pesmih, samospievih, operah in baletih mora biti naveden naslov.
19.3	1	♦ Ime in priimek svetovnega skladatelja in naslov njegovega dela.	
19.4	1	♦ Ime in priimek svetovnega skladatelja in naslov njegovega dela.	
19.5	1	♦ Ime in priimek svetovnega skladatelja in naslov njegovega dela.	
Skupaj	5		

Naloga	Točke	Odgovor	Dodatna navodila
20	1	♦ za mešani pevski zbor (MePZ)	

Naloga	Točke	Odgovor	Dodatna navodila
21.1	1	♦ B	
21.2	1	♦ F	
21.3	1	♦ D	
21.4	1	♦ A	
Skupaj	4		



Naloga	Točke	Odgovor	Dodatna navodila
22.1	1	♦ 3	
22.2	1	♦ 4	
22.3	1	♦ 1	
22.4	1	♦ 2	
Skupaj	4		

Naloga	Točke	Odgovor	Dodatna navodila
23	3	trije od: <ul style="list-style-type: none"> ♦ neznan avtor ali skladatelj ♦ je zelo stara ♦ je splošno znana in razširjena ♦ je preprosta in jo lahko pomnimo ♦ je pripovedna ali lirska ♦ ob nastanku ni bila zapisana ♦ nekoč se je prenašala iz roda v rod ♦ prenašala se je po ustnem izročilu ♦ sodi v ljudsko zapuščino ... 	Upoštevamo še druge ustrezne smiselne odgovore, ki so strokovno sprejemljivi. Vrstni red odgovorov je poljuben. Ne glede na število napisanih odgovorov lahko učenec prejme tri točke le, če so med njimi trije pravilni odgovori.

4. Razumevanje partiture

Naloga	Točke	Odgovor	Dodatna navodila
24	1	♦ ljudska	
25	1	eden od: <ul style="list-style-type: none"> ♦ Priredil je pesem. ♦ Napisal je priredbo. 	
26	1	♦ razigran	
27	1	♦ v tretjem taktu (3.)	

Naloga	Točke	Odgovor	Dodatna navodila
28.1	1	♦ zvončki	
28.2	1	♦ klavir	
Skupaj	2		

Naloga	Točke	Odgovor	Dodatna navodila
29.1	1	♦ <i>mf</i> ali mezzoforte eden od: <ul style="list-style-type: none"> ♦ mezzoforte ♦ srednje glasno 	Učenec dobi točko le, če poleg pravilnega izpisa oznake, navede tudi enega od pomenov. Ne upoštevamo izrazov v angleščini.
29.2	1	♦ <i>p</i> ali piano eden od: <ul style="list-style-type: none"> ♦ piano ♦ tiho 	
29.3	1	♦  ali crescendo eden od: <ul style="list-style-type: none"> ♦ crescendo ♦ naraščajoče ♦ naraščanje, vedno glasneje ♦ postopoma glasneje 	
29.4	1	♦  ali decrescendo eden od: <ul style="list-style-type: none"> ♦ decrescendo ♦ pojemajoče ♦ pojemanje, vedno tišje ♦ postopoma tišje 	
Skupaj	4		

5. Ustvarjalnost

Naloga	Točke	Odgovor	Dodatna navodila
30	9	♦ legenda	<p>Za vsak naveden element legende (zvočno sredstvo, način tvorjenja zvoka in grafični simbol) 1 točka.</p> <p>Pri zvočnem sredstvu upoštevamo le navedbo sredstva (s čim proizvajamo zvok), v drugem stolpcu pa načina tvorjenja zvoka (kako proizvajamo zvok).</p>
	2	♦ zapis zvočne slike	<p>Za uporabo enega ali dveh grafičnih simbolov, ki so predstavljeni v legendi, 1 točka.</p> <p>Za uporabo vseh treh grafičnih simbolov, ki so predstavljeni v legendi, 2 točki.</p>
Skupaj	11		

Skupno število točk: 70