




Državni izpitni center



N 1 7 1 1 0 9 3 2

9.
razred



NACIONALNO PREVERJANJE ZNANJA
v 9. razredu v prilagojenem izobraževalnem programu z nižjim izobrazbenim standardom

Četrtek, 4. maj 2017







NAVODILA ZA VREDNOTENJE

MODERIRANA RAZLIČICA

SPLOŠNA NAVODILA

Pri nalogah izbirnega tipa z enim ali dvema pravilnima odgovoroma pomeni več izbranih odgovorov od števila, ki se zahteva, nič točk. Pravopis vrednotimo samo pri nalogah, pri katerih je v točkovniku to napisano. Če je pravilnemu odgovoru dodano nekaj, kar ni pravilno (tudi če je v oklepaju), odgovor ovrednotimo z nič točkami. Pri vrednotenju upoštevamo, da vprašanja in s tem odgovori izhajajo iz določenega izhodiščnega besedila.

POPRAVNI ZNAKI

Popravni znak	Razlaga popravnega znaka	Število točk, ki jih dodeli program
	Pravilno	1 točka
	Napačno	0 točk
	Pomanjkljivo (odgovor je nepopoln)	0 točk
	Nejasno (odgovor je neberljiv ali pa ni jasno označeno, kateri odgovor naj se upošteva)	0 točk
(brez popravnega znaka)	Ni odgovora	N (0 točk)
	Ni odgovora (v preizkusih znanja, ki niso digitalizirani in so vrednoteni na papirju)	N (0 točk)
	Komentar (opomba, ki jo napiše ocenjevalec in je namenjena učencu)	/

I. DEL

Naloga		Točke	Odgovor	Dodatna navodila
1	01.1	1	♦ Jasna Merku	

Naloga		Točke	Odgovor	Dodatna navodila
2	02.1	1	♦ C	

Naloga		Točke	Odgovor	Dodatna navodila
3	03.1	1	♦ B	

Naloga		Točke	Odgovor	Dodatna navodila
4			Možni odgovori: ♦ moka ♦ škrob ♦ voda ♦ tekoče milo	
	04.1	1	♦ zapis sestavine 1	
	04.2	1	♦ zapis sestavine 2	
	04.3	1	♦ zapis sestavine 3	
Skupaj		3		

Naloga		Točke	Odgovor	Dodatna navodila
5	05.1	1	♦ NE DRŽI	
	05.2	1	♦ DRŽI	
	05.3	1	♦ DRŽI	
Skupaj		3		

Naloga		Točke	Odgovor	Dodatna navodila
6			♦ Dovolj bo, da mu dodamo nekaj tempere, akrila ali tuša.	
	06.1	1	♦ izpisana pravilna poved	
	06.2	1	♦ jezikovno pravilno zapisana poved	
Skupaj		2		

Naloga		Točke	Odgovor	Dodatna navodila
7			Možni odgovori: ♦ vilice ♦ gobica ♦ glavnik ♦ prsti	
	07.1	1	♦ zapis pripomočka 1	
	07.2	1	♦ zapis pripomočka 2	
Skupaj		2		

Naloga		Točke	Odgovor	Dodatna navodila
8. a	08.1	1	♦ 5	
8. b	08.2	1	♦ 7	
Skupaj		2		

Naloga		Točke	Odgovor	Dodatna navodila
9	09.1	1	♦ 3–1	
	09.2	1	♦ 1–4	
	09.3	1	♦ 4–2	
Skupaj		3		

Naloga		Točke	Odgovor	Dodatna navodila
10			♦ Osnovno slano testo pripravimo tako, da v posodi zamesimo dve skodelici moke, dve skodelici fino mlete soli in skodelico vode.	
	10.1	1	♦ dodana vejica	
	10.2	1	♦ dodan izpuščen samoglasnik	
	10.3	1	♦ jezikovno pravilno zapisana poved	
Skupaj		3		

Naloga		Točke	Odgovor	Dodatna navodila
11			Možni odgovori: ♦ Z mešanico lepila in barve bomo s čopičem premazali gladek papir, nato bomo lahko z glavnikom narisali motiv. ♦ Z mešanico lepila in barve bomo s čopičem premazali gladek papir, nato lahko z glavnikom narišemo motiv.	
	11.1	1	♦ pravilno postavljena poved v prihodnji čas	
	11.2	1	♦ jezikovno pravilno zapisana poved	
Skupaj		2		

Naloga		Točke	Odgovor	Dodatna navodila
12	12.1	1	♦ gladek papir	

Naloga		Točke	Odgovor	Dodatna navodila
13	13.1	1	♦ on	
	13.2	1	♦ zanimivo	
Skupaj		2		

Naloga		Točke	Odgovor	Dodatna navodila
14	14.1	1	♦ uporaba vseh materialov in pripomočkov	
	14.2	1	♦ vključitev materiala ali pripomočka po svoji izbiri	
	14.3	1	♦ zapis zaokroženega/povezanega besedila v vsaj sedmih povedih	
	14.4	1	♦ jezikovno pravilen zapis povedi	
Skupaj		4		

II. DEL

Naloga		Točke	Odgovor	Dodatna navodila
1	01.1	1	♦ C	

Naloga		Točke	Odgovor	Dodatna navodila
2	02.1	1	Eden od: ♦ Iz roda v rod ♦ Berilo za 6. razred osnovne šole ♦ Iz roda v rod. Berilo za 6. razred osnovne šole	

Naloga		Točke	Odgovor	Dodatna navodila
3	03.1	1	♦ škrat	

Naloga		Točke	Odgovor	Dodatna navodila
4	04.1	1	♦ DRŽI	
	04.2	1	♦ DRŽI	
	04.3	1	♦ DRŽI	
	04.4	1	♦ NE DRŽI	
Skupaj		4		

Naloga		Točke	Odgovor	Dodatna navodila
5	05.1	1	♦ A	
	05.2	1	♦ E	
Skupaj		2		

Naloga		Točke	Odgovor	Dodatna navodila
6	06.1	1	♦ Enkrat so ga ujeli in ga vrgli v vrečo, da bi ga potopili.	

Naloga		Točke	Odgovor	Dodatna navodila
7. a	07.1	1	Eden od: ♦ hrast ♦ visok, lep hrast	
7. b	07.2	1	♦ Dokler se sosedu nista pogodila (da je hrast od obeh/da ga bosta skupaj posekala).	
Skupaj		2		

Naloga		Točke	Odgovor	Dodatna navodila
8	08.1	1	♦ nagajivo	
	08.2	1	♦ hudobno	
Skupaj		2		

Naloga		Točke	Odgovor	Dodatna navodila
9	09.1	1	♦ 2–3	
	09.2	1	♦ 3–1	
	09.3	1	♦ 1–4	
Skupaj		3		

Naloga		Točke	Odgovor	Dodatna navodila
10	10.1	1	♦ vsebinsko ustrezno nadaljevanje in konec	
	10.2	1	♦ zapis zaokroženega/povezanega besedila v vsaj sedmih povedih	
	10.3	1	♦ jezikovno pravilen zapis povedi	
Skupaj		3		

Skupno število točk: 50