




Državni izpitni center



N 1 9 1 1 0 9 3 2

9.
razred



NACIONALNO PREVERJANJE ZNANJA
v 9. razredu v prilagojenem izobraževalnem programu z nižjim izobrazbenim standardom

Torek, 7. maj 2019








NAVODILA ZA VREDNOTENJE

MODERIRANA RAZLIČICA

SPLOŠNA NAVODILA

Pri nalogah izbirnega tipa (z enim ali več pravilnimi odgovori) več izbranih odgovorov od zahtevanih pomeni nič točk. Pravopis vrednotimo samo pri nalogah, pri katerih je v točkovniku to napisano, in pri nalogah, pri katerih zahtevamo prepis/izpis. Če je pravilnemu odgovoru dodano nekaj, kar ni pravilno (tudi če je v oklepaju), odgovor ovrednotimo z nič točkami. Pri vrednotenju upoštevamo, da vprašanja in s tem odgovori izhajajo iz določenega izhodiščnega besedila. Neobvezni del odgovora je v *Moderiranih navodilih za vrednotenje* zapisan v oklepaju.

POPRAVNI ZNAKI

Popravni znak	Razlaga popravnega znaka	Število točk, ki jih dodeli program
	Pravilno	1 točka
	Napačno	0 točk
	Pomanjkljivo (odgovor je nepopoln)	0 točk
	Nejasno (odgovor je neberljiv ali pa ni jasno označeno, kateri odgovor naj se upošteva)	0 točk
	Pravilno in nepravilno (Poleg pravilnega odgovora je napisano nekaj, kar ni pravilno.)	0 točk
(brez popravnega znaka)	Ni odgovora/rešitve	NR (0 točk)
	Ni odgovora/rešitve (v preizkusih znanja, ki niso digitalizirani in so vrednoteni na papirju)	NR (0 točk)
	Komentar (opomba, ki jo napiše ocenjevalec in je namenjena učencu)	/

I. DEL

Naloga		Točke	Odgovor	Dodatna navodila
1	01.1	1	♦ C	

Naloga		Točke	Odgovor	Dodatna navodila
2	02.1	1	♦ Mladinska knjiga	
	02.2	1	♦ 1998	
Skupaj		2		

Naloga		Točke	Odgovor	Dodatna navodila
3			Možni odgovori: maslo, rumenjaki, skuta, orehi, sladkor	Priznamo tudi odgovore, pri katerih so navedene količine.
	03.1	1	♦ zapis pravilne sestavine 1	
	03.2	1	♦ zapis pravilne sestavine 2	
Skupaj		2		

Naloga		Točke	Odgovor	Dodatna navodila
4			Možni odgovori: skleda, kuhalnica, deska, obod za kroge, vilice, žlička/žlica	
	04.1	1	♦ zapis pravilnega pripomočka 1	
	04.2	1	♦ zapis pravilnega pripomočka 2	
	04.3	1	♦ zapis pravilnega pripomočka 3	
Skupaj		3		

Naloga		Točke	Odgovor	Dodatna navodila
5	05.1	1	♦ Z orehi.	

Naloga		Točke	Odgovor	Dodatna navodila
6	06.1	1	♦ Ker mora vzhajati.	Da vzhaja.

Naloga		Točke	Odgovor	Dodatna navodila
7	07.1	1	♦ C	
	07.2	1	♦ D	
	07.3	1	♦ E	
Skupaj		3		

Naloga		Točke	Odgovor	Dodatna navodila
8. a	08.1	1	♦ sladkor in skuto	
8. b	08.2	1	♦ da nastanejo zobčki	
Skupaj		2		

Naloga		Točke	Odgovor	Dodatna navodila
9			Pravilno zaporedje: 4 2 3 1	
	09.1	1	♦ pravilna določitev prvega in zadnjega koraka pri pripravi testa	
	09.2	1	♦ pravilna določitev vmesnih korakov pri pripravi testa	
Skupaj		2		

Naloga		Točke	Odgovor	Dodatna navodila
10. a	10.1	1	♦ šestdeset	
10. b	10.2	1	♦ prvi	
Skupaj		2		

Naloga		Točke	Odgovor	Dodatna navodila
11	11.1	1	♦ jedli	
	11.2	1	♦ postavila	
	11.3	1	♦ vzhajalo	
Skupaj		3		

Naloga		Točke	Odgovor	Dodatna navodila
12			Možni odgovori: sladkor sladkosned sladoled sladica sladilo sladek/sladak sladko sladkarije	
	12.1	1	♦ zapis pravilne besede 1	
	12.2	1	♦ zapis pravilne besede 2	
Skupaj		2		

Naloga		Točke	Odgovor	Dodatna navodila
13			Odgovor: Testo bomo stepali tako dolgo, da se bo zlahka ločilo od sklede in kuhalnice.	
	13.1	1	♦ zapis povedi v prihodnjem času	
	13.2	1	♦ jezikovno pravilen prepis povedi	Učenec dobi točko le, če poved postavi v ustrezen čas in uporabi vse besede iz dane povedi.
Skupaj		2		

Naloga		Točke	Odgovor	Dodatna navodila
14	14.1	1	♦ uporaba polovice (7) ključnih besed	
	14.2	1	♦ uporaba vseh (14) ključnih besed	
	14.3	1	♦ smiselno zaokroženo besedilo v najmanj 9 povedih	
	14.4	1	♦ jezikovno pravilen zapis povedi	Učenec ne dobi točke, če naredi več kot dve jezikovni napaki.
Skupaj		4		

II. DEL

Naloga		Točke	Odgovor	Dodatna navodila
1	01.1	1	♦ (V knjigi) Istrske pravljice.	

Naloga		Točke	Odgovor	Dodatna navodila
2	02.1	1	♦ (dekle) Burja	
	02.2	1	Eden od: ♦ (barba) Šime ♦ kapitan	
Skupaj		2		

Naloga		Točke	Odgovor	Dodatna navodila
3	03.1	1	♦ B	

Naloga		Točke	Odgovor	Dodatna navodila
4	04.1	1	♦ Ko mu je dekle Burja razpihala takrat še slamnato streho, se je strašno jezil in bentil.	

Naloga		Točke	Odgovor	Dodatna navodila
5	05.1	1	♦ DRŽI	
	05.2	1	♦ NE DRŽI	
	05.3	1	♦ NE DRŽI	
Skupaj		3		

Naloga		Točke	Odgovor	Dodatna navodila
6	06.1	1	♦ C	
	06.2	1	♦ D	
Skupaj		2		

Naloga		Točke	Odgovor	Dodatna navodila
7			Pravilno zaporedje: 3 1 4 2	
	07.1	1	♦ pravilna določitev prvega in zadnjega dogodka	
	07.2	1	♦ pravilna določitev vmesnih dogodkov	
Skupaj		2		

Naloga		Točke	Odgovor	Dodatna navodila
8	08.1	1	♦ neprijazna	
	08.2	1	♦ maščevalna	
	08.3	1	♦ jezna	
	08.4	1	♦ zamerljiva	
Skupaj		4		

Naloga		Točke	Odgovor	Dodatna navodila
9	09.1	1	Eden od: ♦ Da strehe ne bi več (za)gorele. ♦ Da burja ne bi več odkrivala streh. ♦ Da bi zavarovali svoje domove. ♦ Ker so se bali ognja.	

Naloga		Točke	Odgovor	Dodatna navodila
10	10.1	1	♦ upoštevanje v navodilu naštetih značilnosti pravljice (pravljичno število, pravljичne osebe, srečen konec)	
	10.2	1	♦ zapis zaokroženega/povezanega besedila v vsaj 9 povedih	
	10.3	1	♦ jezikovno pravilen zapis besedila	Učenec ne dobi točke, če naredi več kot dve jezikovni napaki.
Skupaj		3		

Skupno število točk: 50