



Šifra učenca:
A tanuló kódszáma:

Državni izpitni center



6.
razred
osztály



Ponedeljek, 13. maj 2019 / 60 minut
2019. május 13., hétfő / 60 perc

*Dovoljeno gradivo in pripomočki: Učenec prinese modročrno nalivno pero ali moderčrn kemični svinčnik.
Engedélyezett segédeszközök: a tanuló által hozott kék vagy fekete töltőtoll vagy golyóstoll.*

NACIONALNO PREVERJANJE ZNANJA
ORSZÁGOS TUDÁSFELMÉRÉS

v 6. razredu
a 6. osztályban

NAVODILA UČENCU

Natančno preberi ta navodila.
Prilepi kodo oziroma vpiši svojo šifro v okvirček desno zgoraj na tej strani.
Pri vsaki nalogi svoj odgovor napiši v predvideni prostor znotraj okvirja oziroma razpredelnice.
Natančno preberi navodilo posamezne naloge in jo reši.
Najprej poslušaj govorjeni besedili in reši naloge slušnega razumevanja.
Nato reši še preostale naloge v preizkusu.
Piši čitljivo in s pisanimi črkami. Če se zmotiš, napačni odgovor prečrtaj in pravilnega napiši na novo.
Na koncu svoje odgovore ponovno preveri.
Želimo ti veliko uspeha.

ÚTMUTATÓ A TANULÓNAK

*Figyelmesen olvasd el az útmutatót!
Kódszámodat ragaszd vagy írd be a jobb felső sarokban levő keretbe!
Minden feladat esetében a választ az erre a célra kijelölt helyen írd a keretbe!
Figyelmesen olvasd el az egyes feladatok utasítását, majd oldd meg a feladatokat!
Először hallgasd meg a két beszélt szöveget, és oldd meg a hallásértési feladatokat!
Azután oldd meg a többi feladatot!
Írott betűkkel, olvashatóan írd! Ha tévedtél, válaszodat húzd át, majd írd le a helyesét!
A végén még egyszer ellenőrizd a megoldásaidat!
Sok sikert kívánunk!*

*Preizkus ima 16 strani, od tega 3 prazne.
A feladatlap terjedelme 16 oldal, ebből 3 üres.*

**A) SLUŠNO RAZUMEVANJE / HALLÁSÉRTÉS****1. naloga / feladat**






Hör zu und schreibe den richtigen Buchstaben zu jedem Namen wie im Beispiel. Zwei bleiben übrig.

(Prisluhni besedilu in k vsakemu imenu vpiši ustrezno črko kot v primeru. Dve sta odveč. /

Hallgasd meg a szöveget, és mindegyik névhez írd a megfelelő betűt, ahogy a példában látható! Két betű felesleges.)

A

Mahlzeit am Morgen

B**C****D****E****F****G****H****I****J**

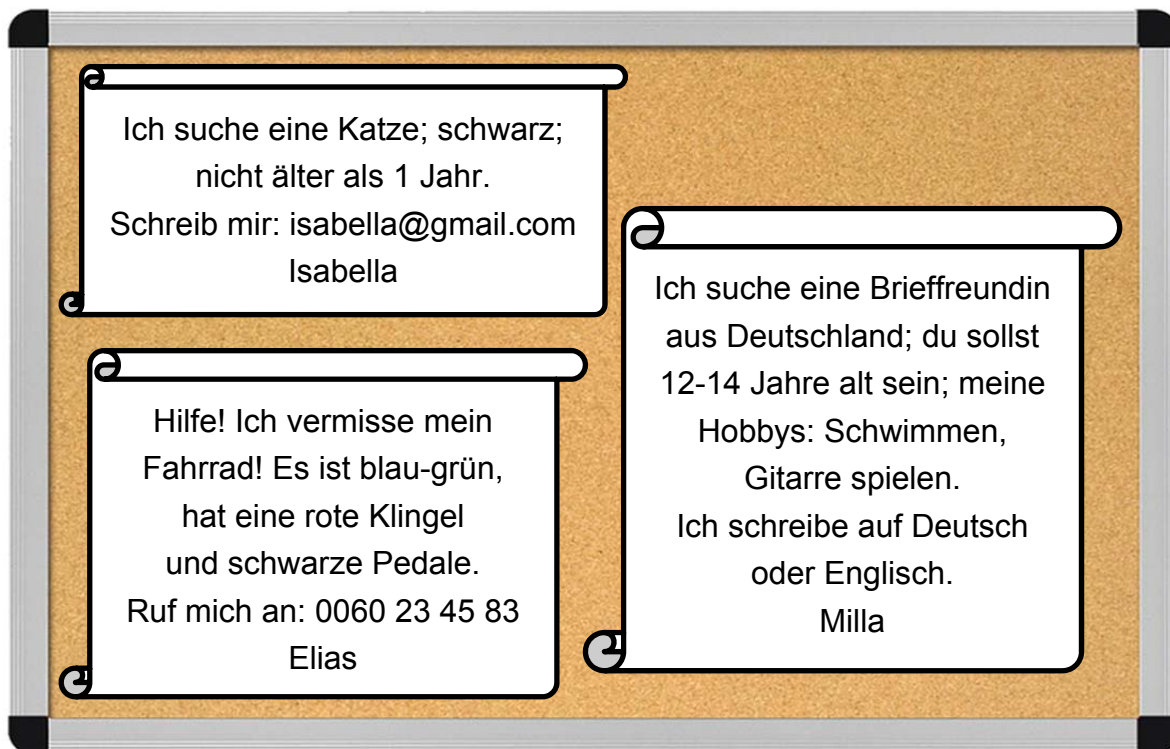
0. Pedro	1. Sven	2. Jana	3. Kim	4. Umut	5. Anna	6. Zoe	7. David
A							

(7 točk/pont)

**B) BRALNO RAZUMEVANJE / OLVASÁSÉRTÉS****1. naloga / feladat**

Lies aufmerksam die Texte.

(Pozorno preberi besedila. / Figyelmesen olvasd el a szövegeket!)

Eine Pinnwand voller Steckbriefe

Für wen trifft das zu? Kreuze an wie im Beispiel.

(Za koga to velja? Označi s križcem kot v primeru. /
Kire igaz ez? Jelöld x-szel, ahogy a példában látható!)

	Isabella	Milla	Elias	
0.	X			wünscht sich eine Katze.
1.				möchte jemandem regelmäßig Briefe schreiben.
2.				sucht sein Fahrrad.
3.				möchte ein Haustier, das bis 12 Monate alt ist.
4.				hat ein buntes Fahrrad.
5.				kann ein Musikinstrument spielen.
6.				kann in zwei Sprachen schreiben.
7.				hat eine E-Mail-Adresse.
8.				hat eine Handynummer.

(8 točk/pont)



N 1 9 1 2 5 1 2 1 M 0 7

Antworte kurz wie im Beispiel.

(Odgovori na kratko kot v primeru. / Válaszolj röviden, ahogy a példában látható!)

0. Wann pflückt man die Äpfel?

Im September.

1. Welche Obstsorte mögen die Deutschen?

2. Wie viele Kilo Äpfel isst jeder Deutsche im Jahr?

3. Wie alt kann ein Apfelbaum werden?

4. Wie viel Prozent Wasser gibt es in einem Apfel?

5. Aus welchem Land kommt der größte Apfel der Welt?

6. Wie viele Apfelsorten gibt es in Deutschland?

(6 točk/pont)



**C) POZNAVANJE IN RABA JEZIKA /
NYELVISMERET ÉS NYELVHASZNÁLAT**

1. naloga / feladat

Ergänze den Text mit den Wörtern aus dem Kästchen wie im Beispiel. Zwei Wörter bleiben übrig.

(Besedilo dopolni z besedami iz okvirčka kot v primeru. Dve besedi sta odveč. /
Egészítsd ki a szöveget a keretben levő szavakkal, ahogy a példában látható! Két szó felesleges.)

Ein Familienfest

Blumen	Cousine	Freunde	Geschenke	Jahre
	Konzertkarten	Onkel	Torte	zu Hause

Alina ist heute zwölf (0) Jahre alt. Sie feiert (1) _____.

Fast alle kommen, nur (2) _____ Karl nicht. Tante Susanne macht eine (3) _____. Ihre Oma bringt bestimmt schöne (4) _____ aus dem Garten. Die Gäste bringen viele (5) _____. Das blaue ist besonders schön. Alina ist schon neugierig, was drinnen ist. Es sind zwei (6) _____.

(6 točk/pont)



2. naloga / feladat

Korrigiere die unterstrichenen Fehler in Sätzen. Schreibe deine Verbesserung auf die Linie wie im Beispiel.

(Popravi podčrtane napake v povedih. Zapiši popravek na črto kot v primeru. / Javítsd ki a mondatokban az aláhúzott hibákat! A helyeset írd a vonalra, ahogy a példában látható!)

0. Es hat wieder Montag. ist

1. Ich stehe am 7 Uhr auf. _____

2. Ich schlafe meine Hausaufgabe. _____

3. Im Esszimmer putze ich mir die Zähne. _____

4. Meine Schwester und ich essen Tee zum Frühstück. _____

5. Beim Frühstück lese ich ein Bild. _____

(5 točk/pont)



3. Wann hast du Schule?

- A Am Abend.
- B Vier Stunden.
- C Von acht bis halb zwei.

4. Wer ist deine Lehrerin?

- A Der Direktor.
- B Frau Baumann.
- C Herr Fischer.

5. Lernst du in der Schule Deutsch?

- A Deutsch ist nicht so schwer.
- B Ich spreche nicht gut Deutsch.
- C Ja, ich habe vier Stunden pro Woche.

6. A Was machst du gern?

B Was magst du nicht?

C Was schmeckt dir gut?

Ich spiele Tennis.

(6 točk/pont)










4. naloga / feladat

Schau dir die Bilder an. Was machen die Personen in ihrer Freizeit? Schreibe mindestens sechs Sätze.

(Oglej si slike. Kaj počnejo osebe v svojem prostem času? Napiši najmanj šest povedi. /

Figyeld meg a képeket! Mivel töltik az egyes személyek a szabadidőt? Írj legalább hat mondatot!)

Freizeit

Montag	Dienstag	Mittwoch	Donnerstag	Freitag	Samstag	Sonntag
						
Alex	Melissa	Finn und Pia	Oskar	Julian	Lena	Sophie

Ide ne írj! Ide ne írj! Ide ne írj! Ide ne írj! Ide ne írj! Ide ne írj! Ide ne írj! Ide ne írj! Ide ne írj! Ide ne írj!



N 1 9 1 2 5 1 2 1 M 1 5

Prazna stran

Üres oldal

