



Šifra učenca:
A tanuló kódszáma:

Državni izpitni center



N 2 2 1 2 4 1 2 1 M

6.

**razred
osztály**



**Torek, 10. maj 2022 / 60 minut
2022. május 10., kedd / 60 perc**

*Dovoljeni pripomočki: učenec prinese modro/črno nalivno pero ali moder/črn kemični svinčnik.
Engedélyezett segédeszközök: a tanuló által hozott kék vagy fekete töltőtoll vagy golyóstoll.*

**NACIONALNO PREVERJANJE ZNANJA
ORSZÁGOS TUDÁSFELMÉRÉS**

**v 6. razredu
a 6. osztályban**

NAVODILA UČENCU

Natančno preberi ta navodila.
Prilepi kodo oziroma vpiši svojo šifro v okvirček desno zgoraj na tej strani.
Pri vsaki nalogi natančno preberi navodila za reševanje.
Najprej poslušaj govorjeni besedili in reši nalogi slušnega razumevanja.
Nato reši še preostale naloge v preizkusu.
Pri vsaki nalogi svoj odgovor napiši v predvideni prostor znotraj okvirja oziroma razpredelnice.
Piši čitljivo. Če se zmotiš, napačni odgovor prečrtaj in pravilnega napiši na novo.
Na koncu svoje odgovore ponovno preveri.
Želimo ti veliko uspeha.

ÚTMUTATÓ A TANULÓNAK

*Figyelmesen olvasd el az útmutatót!
Kódszámodat ragaszd vagy írd be a jobb felső sarokban levő keretbe!
Figyelmesen olvasd el az egyes feladatok utasítását!
Először hallgasd meg a két beszélt szöveget, és oldd meg a hallásértési feladatokat!
Azután oldd meg a többi feladatot!
Minden feladat esetében a választ az erre a célra kijelölt helyen írd a keretbe!
Olvashatóan írd! Ha tévedtél, válaszodat húzd át, majd írd le a helyeset!
A végén még egyszer ellenőrizd a megoldásaidat!
Sok sikert kívánunk!*

*Preizkus ima 20 strani, od tega 5 praznih.
A feladatlap terjedelme 20 oldal, ebből 5 üres.*



N 2 2 1 2 4 1 2 1 M 0 3

Prazna stran

Üres oldal




A) SLUŠNO RAZUMEVANJE / HALLÁSÉRTÉS

1. naloga / feladat


Poslušaj sedem pripovedi. V razpredelnico vpiši črko izbrane slike (A–K), ki najbolj ustreza posamezni pripovedi. Štiri slike so odveč. Oglej si primer 0, ki je že rešen.

Hallgasd meg a hét történetet! A táblázatba írd be annak a kiválasztott képnek a betűjelét (A–K), amely legjobban megfelel az egyes történetnek! Négy kép felesleges. A 0 jelzésű példa szerint dolgozzál!


WHAT IS GOING ON?



A



B




C




D



E



F



G



2. naloga / feladat

Poslušaj pogovor med deklico in knjižničarjem. Dopolni povedi tako, da obkrožiš črko pred najustreznejšim odgovorom. Oglej si primer 0, ki je že rešen.

Hallgasd meg a kislány és a könyvtáros közötti beszélgetést! Egészítsd ki a mondatokat úgy, hogy karikázd be a legmegfelelőbb válasz betűjelét! A 0 jelzésű példa szerint dolgozzál!

AT THE LIBRARY



0. The girl's family name is ____.

- A Pink
- B Rose
- C Flower

1. The girl's first name is ____.

- A Sonja
- B Sonia
- C Sonya

2. The girl lives in ____.

- A Green Lane
- B Green Street
- C Green Road



N 2 2 1 2 4 1 2 1 M 0 7

3. The girl wants to get the library notices via ____.

- A email
- B text message
- C post

4. On Wednesdays the library closes at ____.

- A 1pm
- B 7pm
- C 8pm

5. You must return the ____ you borrow in 7 days.

- A board games
- B books
- C magazines

6. You can take home ____.

- A music albums
- B films
- C dictionaries

(6 točk/pont)



B) BRALNO RAZUMEVANJE / *OLVASÁSÉRTÉS*

1. naloga / *feladat*

Preberi članek o pustnemu torku in na kratko odgovori na vprašanja glede na besedilo. Oglej si primer 0, ki je že rešen.

Olvasd el a húshagyókeddről szóló cikket, és a szöveg értelmében röviden válaszolj a kérdésekre! A 0 jelzésű példa szerint dolgozzál!

SHROVE TUESDAY

Shrove Tuesday or "**Pancake Day**" is a day in February or March which is celebrated in English speaking countries by eating lots of pancakes. People celebrate Shrove Tuesday in different ways. In some countries, people wear masks. The most famous carnivals are in Venice and Rio de Janeiro.

Traditionally, people eat pancakes on Shrove Tuesday because they want to use rich foods like eggs, milk, and sugar. After Shrove Tuesday, some religious people stop eating some foods for 40 days – that is until Easter, the next festival.

In Slovenia, children eat doughnuts, put on costumes, go door to door and enjoy carnivals. In Spain, they also have festivals, when they eat omelettes with sausages and they wear masks. In Estonia, children eat pea soup and sweet bread. They also put on warm clothes, go up the hill and sledge or ski down the hill.

In the United Kingdom, Ireland, Australia and Canada, they eat lots of pancakes on Shrove Tuesday. In some parts of Canada, people often add small objects in them. They say that the person who gets a coin, for example, will be rich.

0. **When** is Shrove Tuesday?

In February or March.

1. **Which** holiday comes after Shrove Tuesday?

2. **In which country** do kids have fun in the snow on Shrove Tuesday?

3. **What** can Canadians find inside their pancakes?



In the United Kingdom, they also have "pancake races". People race with frying pans through the streets tossing the pancakes while running. The rules are strict: you must throw the pancake in the air and catch it in the frying pan from the start to the finish. You must also wear a headscarf and an apron.



There is a story behind the pancake race in Olney, England. The story is from the year 1445. It says there is an old lady busy making pancakes on Shrove Tuesday. She forgets to go to church. When she hears the church bells ringing, she runs out of the house. She is carrying her pan, and throwing the pancake up to stop it from burning.

The children in Lancashire visit local houses and ask "please a pancake", so that they get candies and biscuits. The tradition started when farm workers visited the rich farm owners to ask for pancakes or pancake fillings.

4. **What** do people hold in their hands in pancake races?

5. **Where** is the old lady from?

6. **What** do the children say to get sweets?

(6 točk/pont)

(Prirejeno po: https://en.wikipedia.org/wiki/Shrove_Tuesday. Pridobljeno: 6. 10. 2018. /
A https://en.wikipedia.org/wiki/Shrove_Tuesday nyomán. Letöltve: 2018. 10. 6.)

(Vir slike: <https://www.bbcgoodfood.com/recipes/2907669/easy-pancakes>. Pridobljeno: 6. 10. 2018. /
A kép forrása: <https://www.bbcgoodfood.com/recipes/2907669/easy-pancakes>. Letöltve: 2018. 10. 6.)



N 2 2 1 2 4 1 2 1 M 1 1

		WELLY WANGING	YUKIGASSEN BATTLE	CHEESE ROLLING	BED RACING
0.	You can see it only in England.			✓	
1.	You must put on a helmet.				
2.	You throw footwear.				
3.	You must be good at crafts.				
4.	The winner can eat the prize.				
5.	You must get into the water.				
6.	It must be winter time.				

(6 točk/pont)

(Prirejeno po: https://en.wikipedia.org/wiki/Wellie_wanging, <https://www.huffingtonpost.com/entry/>, <http://www.cbc.ca/kidscbc2/the-feed/>, <https://en.wikipedia.org/wiki/Yukigassen>.
 Pridobljeno: 22. 3. 2018. / A https://en.wikipedia.org/wiki/Wellie_wanging, <https://www.huffingtonpost.com/entry/>, <http://www.cbc.ca/kidscbc2/the-feed/>, <https://en.wikipedia.org/wiki/Yukigassen> nyomán. Letöltve: 2018. 3. 22.)



C) BESEDIŠČE / SZÓKINCOS

1. naloga / feladat

Dopolni besedilo o Tarzanu z besedami iz okvirčkov. Na vsako črtico v besedilu napiši črko izbrane besede. Posamezno besedo lahko uporabiš le enkrat. Tri besede so odveč. Oglej si primer 0, ki je že rešen.


Egészítsd ki a Tarzanról szóló szöveget a keretben levő szavakkal! Minden vonalkára a szövegben írd az odailő szó betűjelét! Minden szót csak egyszer használhatsz. Három szó felesleges. A 0 jelzésű példa szerint dolgozzál!

- A afraid B brave C father D fight E find
 F husband G lose H repair I ~~study~~

TARZAN

John and Alice travel to Africa to (0) I monkeys. When they are on the ship, there is a (1) ___ between the sailors and the passengers. John and Alice must leave the ship and swim to an island. No people live there.

Months pass by and Alice has a baby. Sadly, the mother dies but the baby stays alive. The next day, a lion kills John and so the baby is all alone. The monkeys from the jungle (2) ___ the baby. They decide to look after him. The baby is called Tarzan.



One day, some people come to the island. One of them is Jane. Their ship can't sail. It has some problems. They have to stay on the island for a few weeks to (3) ___ the ship. They work very hard. When they are hungry, Jane goes to the jungle to look for food. A big monkey attacks Jane. Tarzan is not (4) ___ so he saves Jane's life. He takes her back to his house. Jane and Tarzan soon fall in love.

After some weeks, Jane goes home. Tarzan travels to America and finds her. He wants to marry Jane, but she already has a (5) ___. Tarzan is very sad. He goes back to the jungle and never sees Jane again.

(Prirejeno po: Crown, maj/junij 2003. / A Crown 2003. május/június száma nyomán.)

(5 točk/pont)

(Vir slike: <https://sl.wikipedia.org/wiki/Tarzan>. Pridobljeno: 12. 4. 2018. / A kép forrása: <https://sl.wikipedia.org/wiki/Tarzan>. Letöltve: 2018. 4. 12.)

Ide ne írj! Ide ne írj! Ide ne írj! Ide ne írj! Ide ne írj! Ide ne írj! Ide ne írj! Ide ne írj! Ide ne írj! Ide ne írj!



N 2 2 1 2 4 1 2 1 M 1 3

Prazna stran

Üres oldal




2. naloga / feladat

TWO YUMMY SANDWICHES

Naloga A / A feladat

Oglej si sliko in preberi besede v okvirčku pod njo. Poišči besede za stvari, ki so označene na sliki (1–6). Črke izbranih besed (A–J) vpiši v spodnjo razpredelnico. Tri besede so odveč. Oglej si primer 0, ki je že rešen.

Figyeld meg a képet, és olvasd el az alatta levő keretben a szavakat! Keresd meg köztük a képen megjelölt dolgok (1–6) nevét! A kiválasztott szavak betűjelét (A–J) írd a lenti táblázatba! Három szó felesleges. A 0 jelzésű példa szerint dolgozzál!



- | | | | | |
|------------------|----------|------------|--------------|----------|
| A bowl | B cooker | C cupboard | D dishwasher | E fridge |
| F jug | G knife | H mixer | I sink | J spoon |

0.	1.	2.	3.	4.	5.	6.
F						

(6 točk/pont)



N 2 2 1 2 4 1 2 1 M 1 5

Naloga B / B feladat

Dopolni besedilo z besedami, ki se začnejo z danimi črkami. Vsaka črtica predstavlja ENO ČRKO. Lahko si pomagaš s sliko. Oglej si primer 0, ki je že rešen.

Égészítsd ki a szöveget az adott betűkkel kezdődő szavakkal! Minden vonalka EGY BETŰT jelent. Segítségedre lehet a kép. A 0 jelzésű példa szerint dolgozzál!

Bobby: Jane, I'm so (0) h u n g r y. Can you make me a sandwich, please?

Jane: Why don't you do it yourself? I'll tell you what to do. And you can make one for me as well.

Bobby: O.K. Let me wash my (1) h _ _ _ s first.

Jane: Now we can start. Cut four slices of (2) b _ _ _ _ or use toast. Put some butter on all of them. Then take some ham or salami. We also need a big, red, juicy (3) t _ _ _ _. Cut it into slices.

Bobby: Done. What next?

Jane: Put it all together to make a tasty sandwich.

Bobby: Right.

Jane: O.K. The sandwiches are ready. Now press the sandwiches down so they don't fall apart.

Bobby: I'm really hungry. Can I (4) e _ _ _ my sandwich now?

Jane: No, not yet. Heat the oven to 200 °C and put the sandwiches in it. Bake both sandwiches for 20 minutes. And while we're waiting, let's make some (5) o _ _ _ _ juice. I'm thirsty.

Bobby: I can't wait!

(Prirejeno po: *Discovery Box*, maj 2010. / *A Discovery Box 2010. májusi száma nyomán.*)

(5 točk/pont)



N 2 2 1 2 4 1 2 1 M 1 9

Prazna stran

Üres oldal

