



Državni izpitni center

ric

NACIONALNO PREVERJANJE ZNANJA 2008

Vsebina:

- Šesti razred osnovne šole
- Deveti razred osnovne šole
 - o redni rok
 - o naknadni rok

Datum: 1. september 2008

Številka: 091-2/2008-N-7

ŠESTI RAZRED OSNOVNE ŠOLE

V šolskem letu 2007/2008 je bilo v 6. razred devetletne osnovne šole vpisanih 9.986 učencev. K preizkusu iz slovenščine se je prijavilo 8.073 šestošolcev, opravljalo ga je 7.745 ali 95,9% učencev, ki so v povprečju dosegli 28,58 točke od 40 možnih točk (71,5 %). Pri italijanščini se je nacionalnega preverjanja znanja udeležilo 39 prijavljenih učencev, pri madžarščini je preizkus od 43 prijavljenih opravljalo 40 učencev,. Povprečni dosežek pri italijanščini je znašal 32,34 točke od 40 možnih točk (80,9 %), pri madžarščini pa 25,11 točk od 40 možnih točk (62,8 %).

Pri tujem jeziku se je prijavilo 8.155 učencev 6. razreda (7.651 pri angleščini in 504 pri nemščini), od tega je preizkusa opravljalo 7.817 ali 95,9 % učencev (angleščino 7.336, nemščino 481). Povprečni dosežek učencev, ki so opravljali angleščino, je znašal 28,64 točk od 40 možnih točk (63,6 %), pri nemščini pa so učenci dosegli v povprečju 37,28 točke od 50 možnih točk (74,6%).

Pri matematiki je bilo prijavljenih 8.155 učencev, preizkus pa je opravljalo 7.810 ali 95,8 % učencev, ki so v povprečju dosegli 37,47 točke od 50 možnih točk (74,9 %).

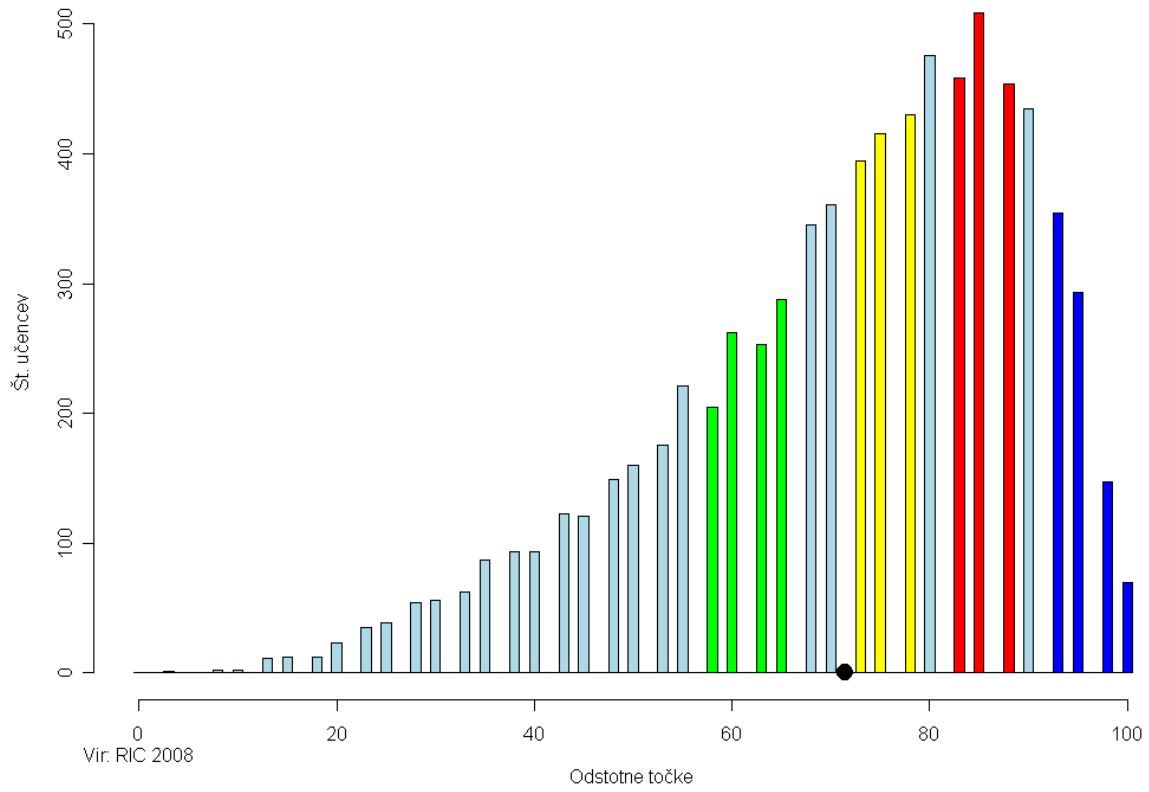
Predmet	Št. prijavljenih	Št. udeleženih	%	Povprečni dosežek (točke)	%
SLO	8.073	7.745	95,94	28,58	71,5
ITA	39	39	100	32,34	80,9
MAD	43	40	93,02	25,11	62,8
ANG	7.651	7.336	95,88	28,64	63,6
NEM	504	481	95,44	37,28	74,6
MAT	8.155	7.810	95,77	37,47	74,9

Podatki o številu prijav, udeležbi in povprečnih dosežkih učencev 6. razreda pri NPZ 2008

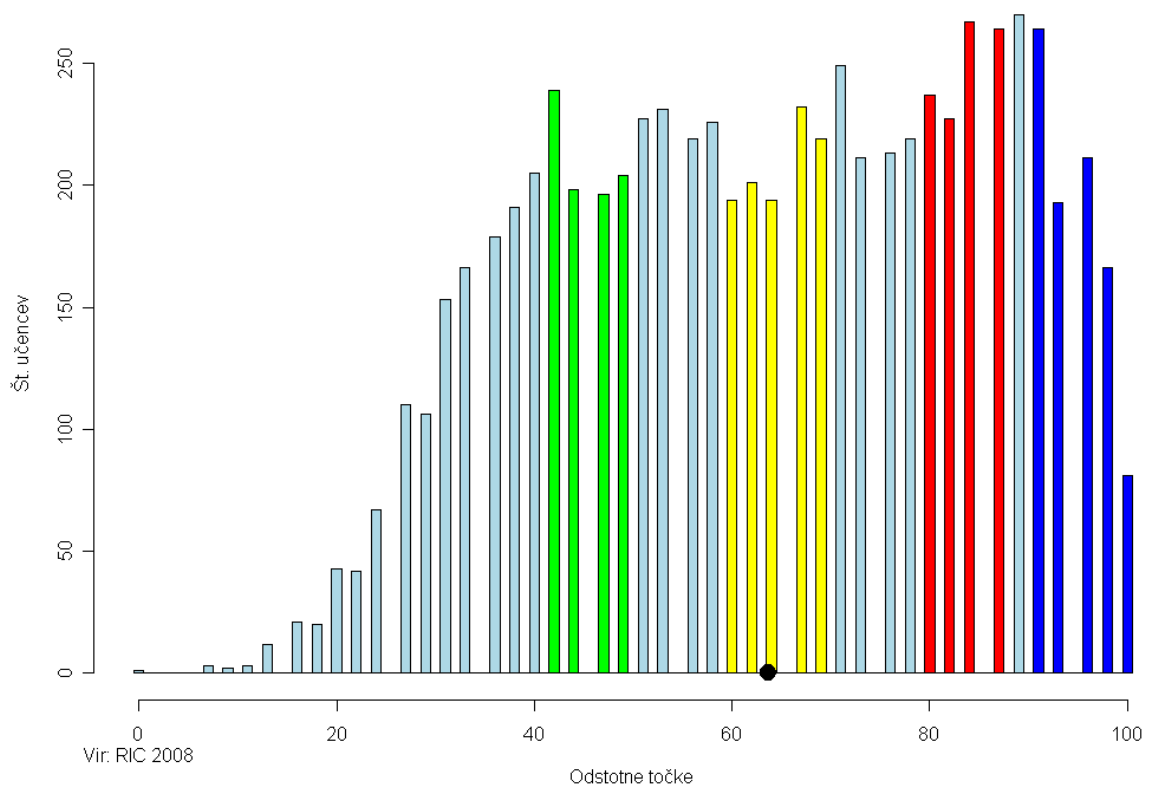
Vir: RIC 2008

V naslednjih grafih je s piko na abscisi označeno nacionalno povprečje.

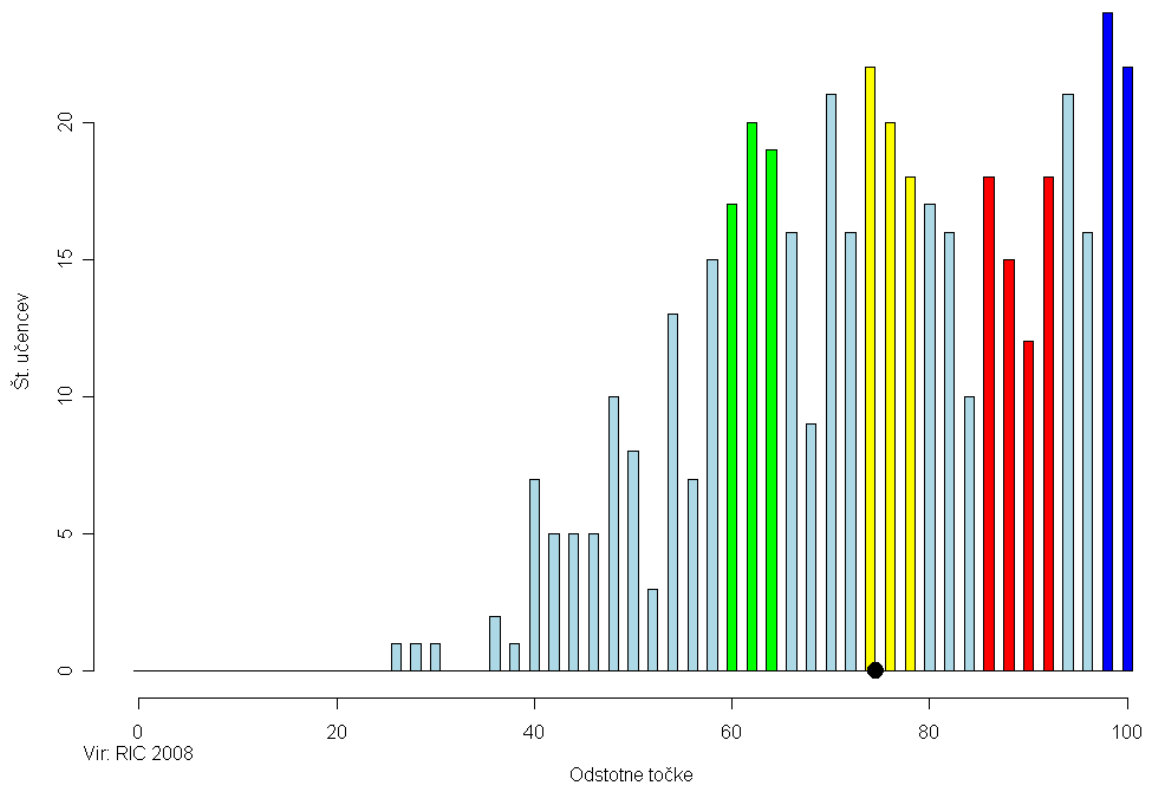
Porazdelitev odstotnih točk pri predmetu slovenščina – 6. razred



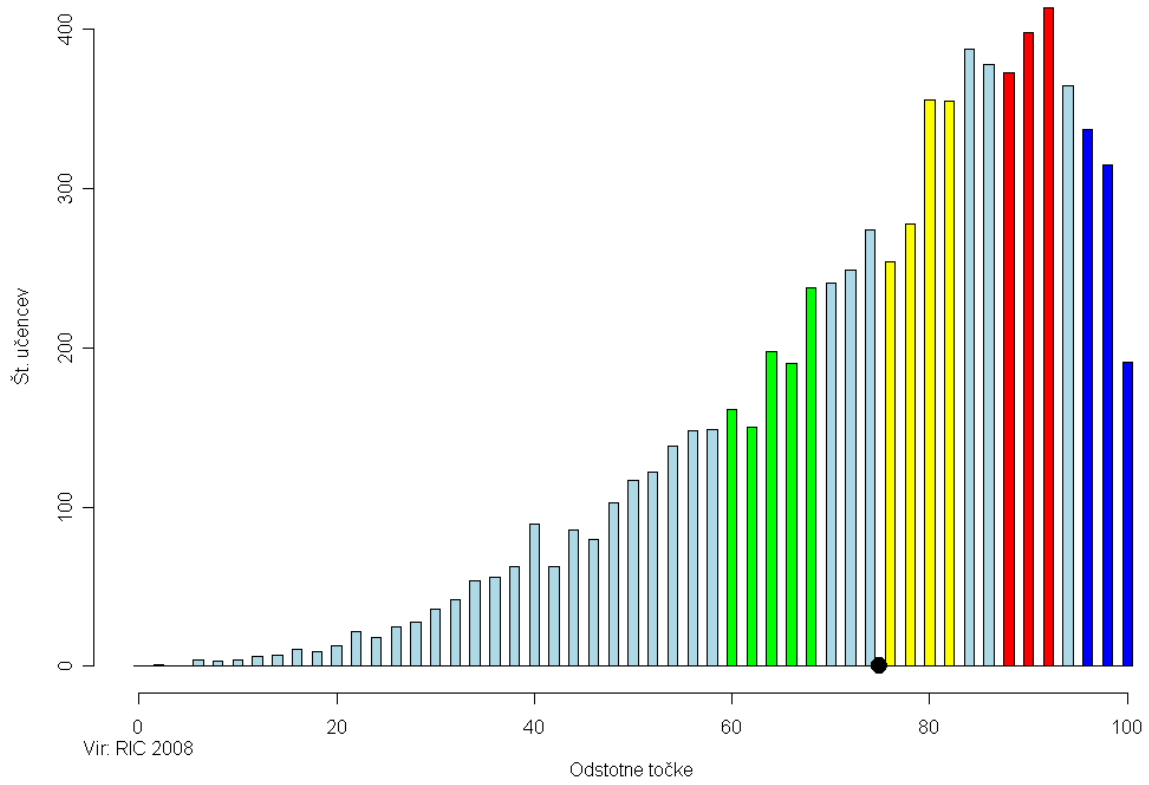
Porazdelitev odstotnih točk pri predmetu angleščina – 6. razred



Porazdelitev odstotnih točk pri predmetu nemščina – 6. razred



Porazdelitev odstotnih točk pri predmetu matematika – 6. razred



DEVETI RAZRED OSNOVNE ŠOLE

Redni rok NPZ 2008

V rednem roku se je nacionalnega preverjanja znanja iz slovenščine udeležilo 18.814 oz. 97,5 % od 19.293 prijavljenih učencev, ki so v povprečju dosegli 36,91 točke od 60 možnih točk (61,5 %). Na narodno mešanih območjih v Prekmurju in Slovenski Istri so se preverjanja znanja iz italijanščine in madžarščine udeležili vsi prijavljeni učenci, in sicer 37 pri italijanščini in 32 pri madžarščini. Povprečni dosežek pri italijanščini je bil 40,57 točke od 60 možnih točk (67,6 %), pri madžarščini pa 43,19 točke od 60 možnih točk (72,0 %). Pri matematiki je preizkus znanja pisalo 18.805 ali 97,1 % od 19.362 prijavljenih učencev, ki so povprečno dosegli 28,47 točke od 54 možnih točk (52,7 %). Pri tretjem predmetu je bila udeležba učencev po predmetih sledeča: pri fiziki 5.014 oz. 96,7 % od 5.184 prijavljenih učencev, pri geografiji 4.508 oz. 97,2 % od 4.673 prijavljenih učencev, pri zgodovini 4.506 oz. 97,5 % od 4.621 prijavljenih učencev ter pri tehniki in tehnologiji 4.841 oz. 98,4 % od 4.920 prijavljenih učencev.

Povprečni dosežki učencev pri tretjem predmetu so: pri fiziki 15,74 točke od 36 možnih točk (43,7 %), pri geografiji 26,22 točke od 50 možnih točk (52,4 %), pri zgodovini 24,24 točke od 50 možnih točk (48,5 %) ter pri tehniki in tehnologiji 18,42 točke od 33 možnih točk (55,8 %).

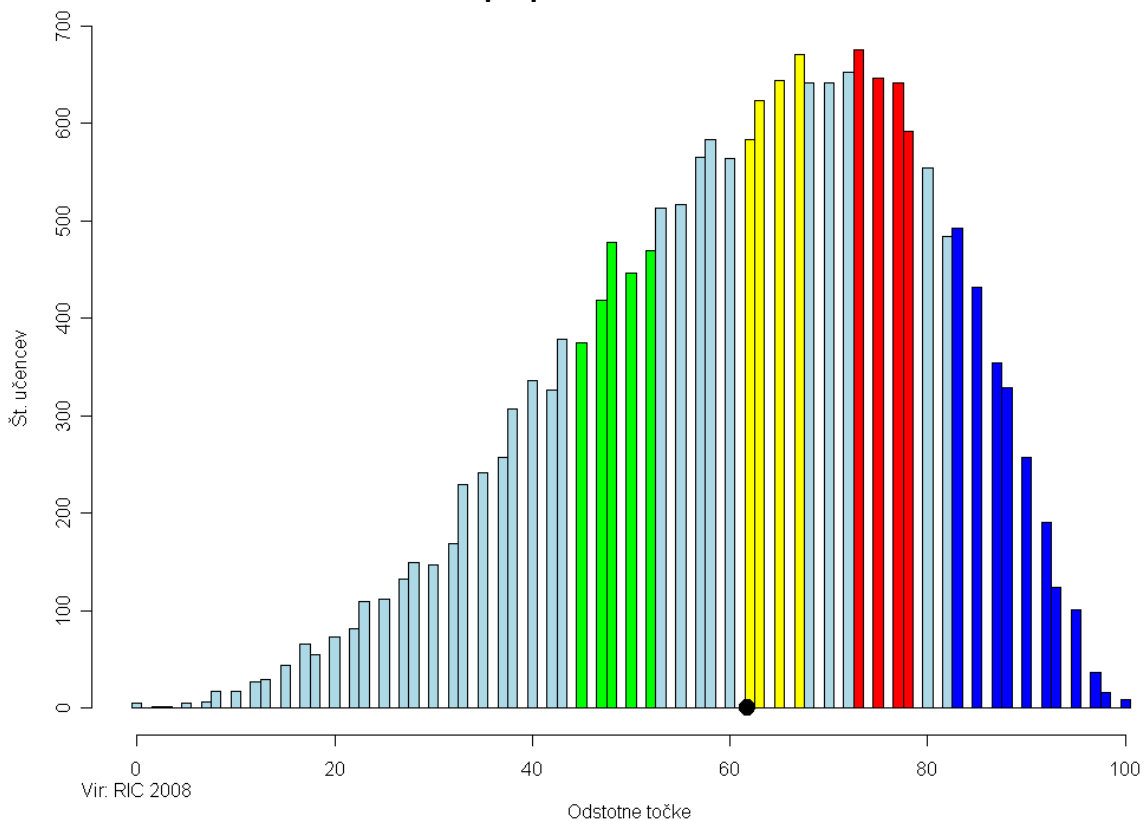
K nacionalnemu preizkusu znanja z nižjim izobraževalnim standardom je bilo prijavljenih 114 učencev. Pri slovenščini je preizkus znanja pisalo 111 oz. 97,4 % učencev, pri matematiki 107 oz. 93,9 % učencev in pri naravoslovju 110 oz. 96,5 % učencev. Učenci v programu nižjega izobraževalnega standarda so povprečno dosegli pri slovenščini 26,12 točke od 40 možnih točk (65,3%), pri matematiki so dosegli v povprečju 25,23 točke od 50 možnih točk (50,5 %), pri naravoslovju pa 33,43 točke od 56 možnih točk (59,7 %).

Predmet	Št. vseh udeleženi	% vseh	% brez odraslih	Povprečni dosežek (točke)	%
SLO	18.814	97,5	98,7	36,91	61,5
ITA	37	100,0	100,0	40,57	67,6
MAD	32	100,0	100,0	43,19	72,0
MAT	18.805	97,1	98,3	28,47	52,7
FIZ	5.014	96,7	98,8	15,74	43,7
GEO	4.508	97,2	98,6	26,22	52,4
ZGO	4.506	97,5	98,8	24,24	48,5
TIT	4.841	98,4	98,4	18,42	55,8

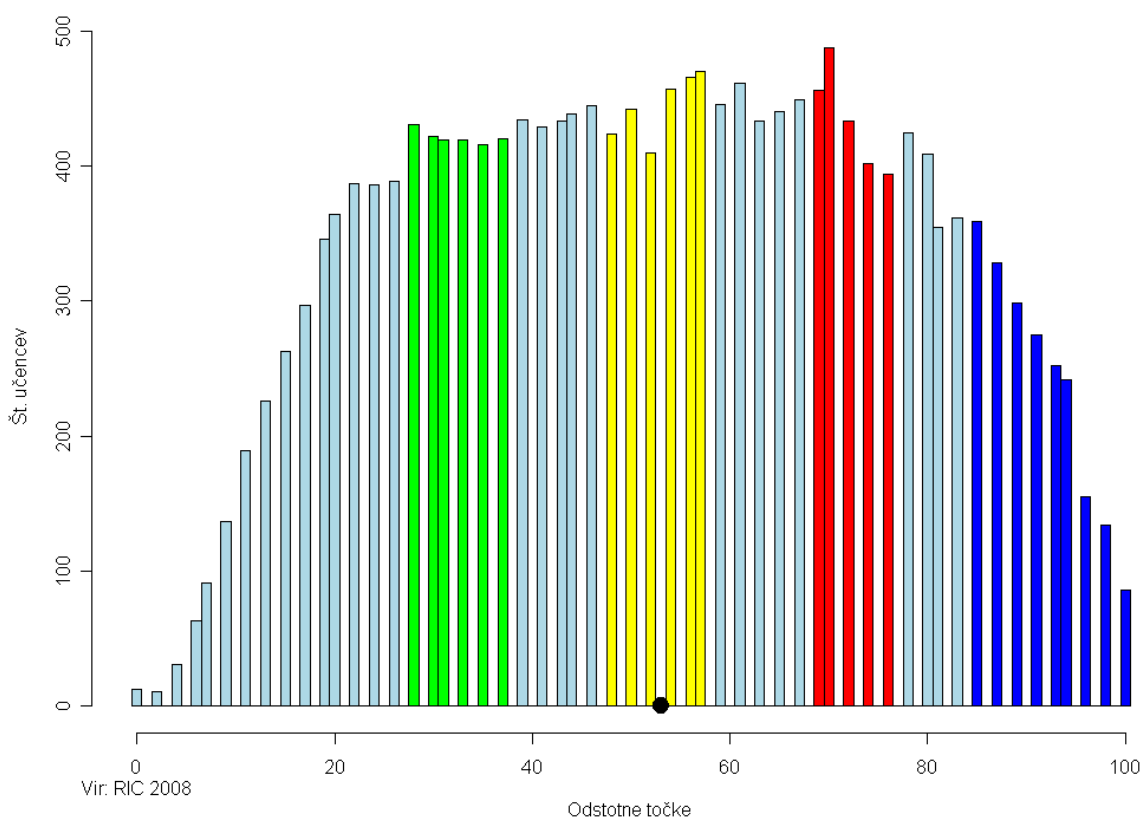
Podatki o številu prijav, udeležbi in povprečnih dosežkih učencev 9. razreda v rednem roku NPZ 2008
Vir: RIC 2008

V naslednjih grafih je s piko na abscisi označeno nacionalno povprečje.

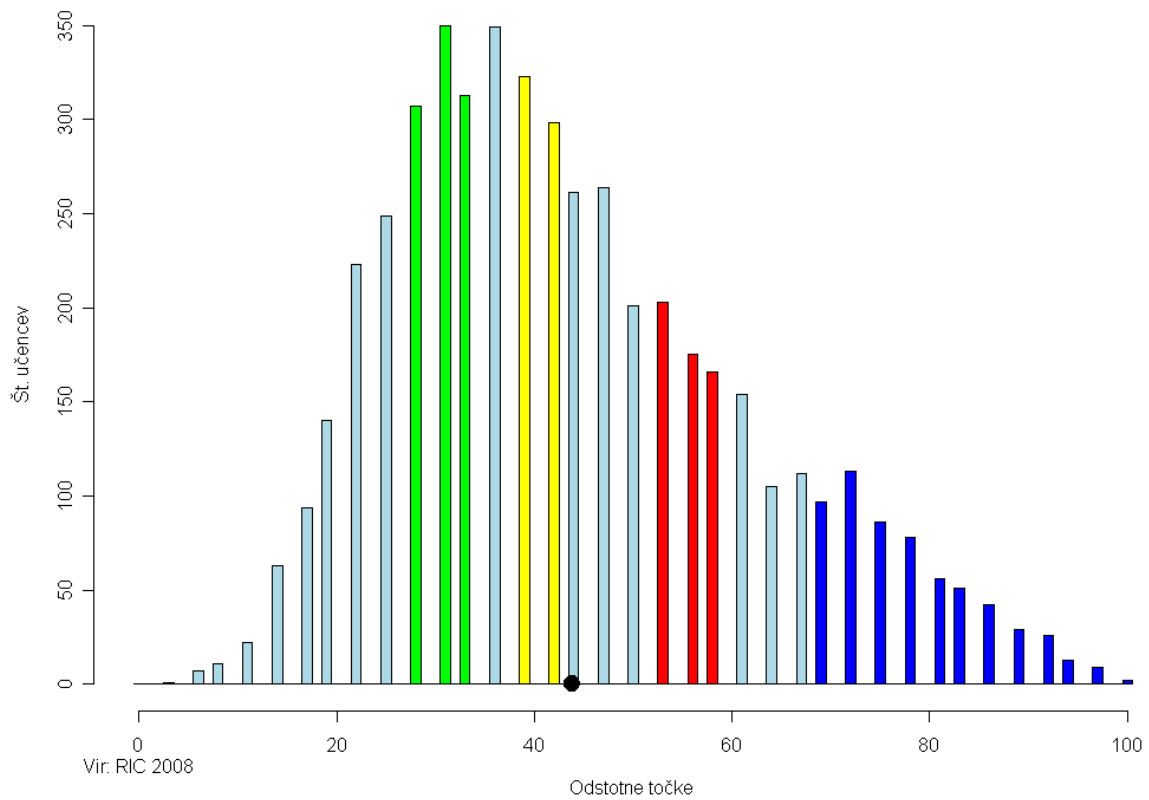
Porazdelitev odstotnih točk pri predmetu slovenščina – 9. razred redni rok



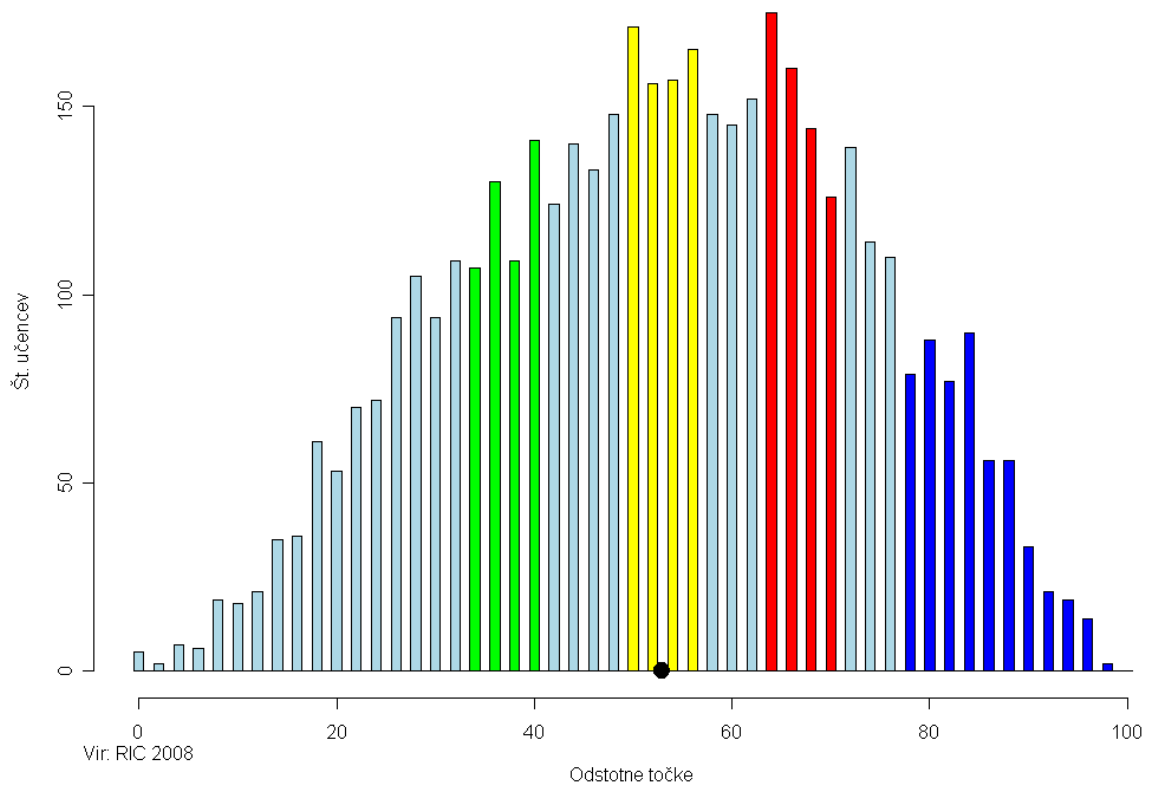
Porazdelitev odstotnih točk pri predmetu matematika – 9. razred redni rok



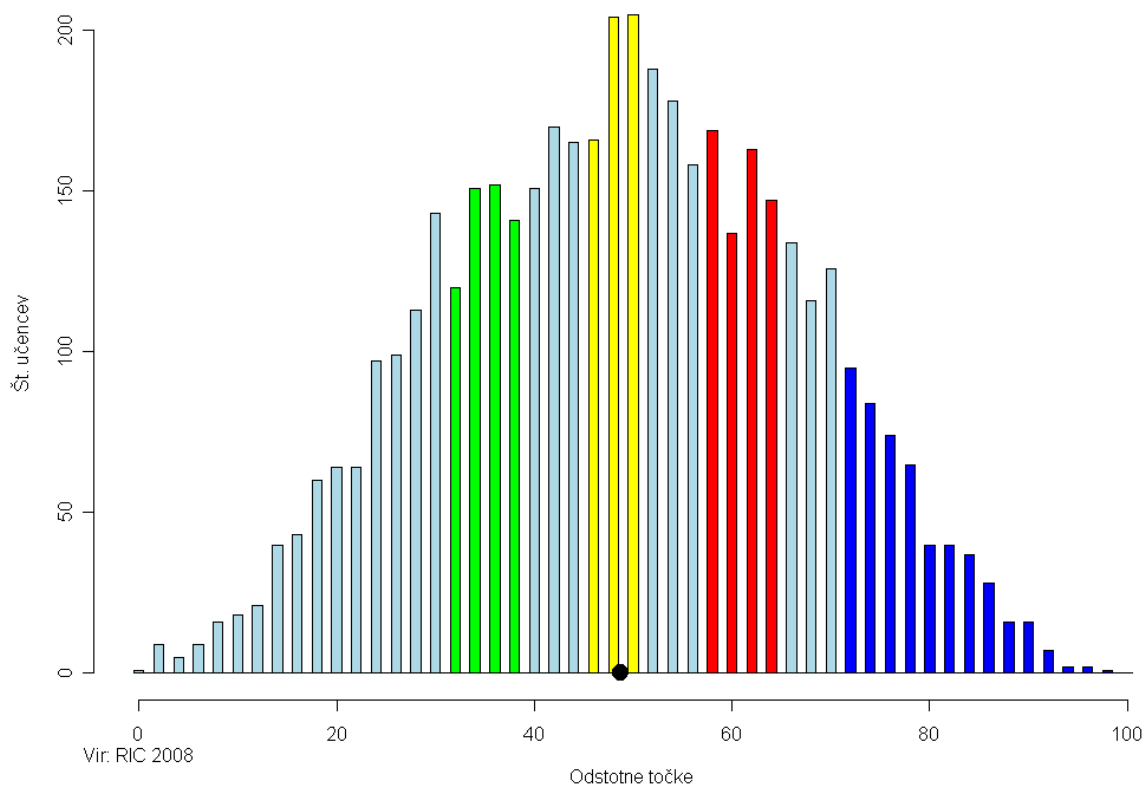
Porazdelitev odstotnih točk pri predmetu fizika – 9. razred redni rok



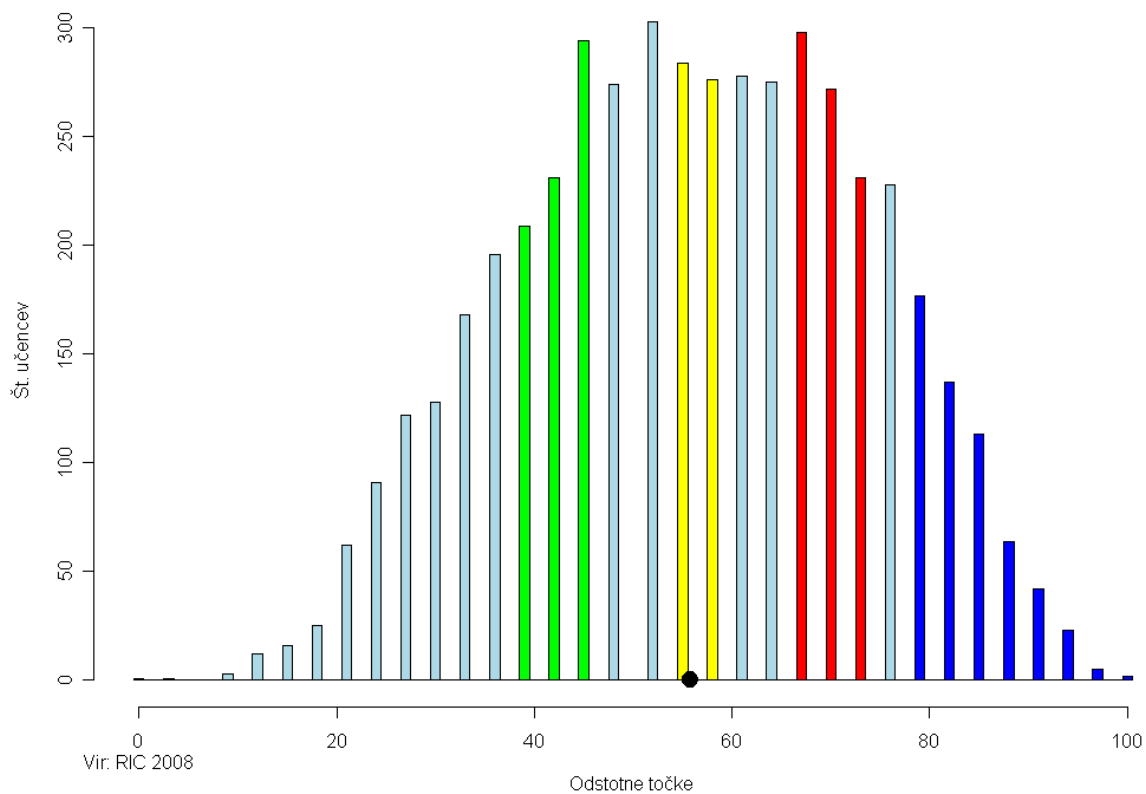
Porazdelitev odstotnih točk pri predmetu geografija – 9. razred redni rok



Porazdelitev odstotnih točk pri predmetu zgodovina – 9. razred redni rok



Porazdelitev odstotnih točk pri predmetu tehnika in tehnologija – 9. razred redni rok



Naknadni rok NPZ 2008

Učenci 9. razreda, ki se zaradi bolezni in drugih utemeljenih razlogov niso mogli udeležiti nacionalnega preverjanja znanja v rednem roku, so lahko preizkuse opravljali v naknadnem roku. K naknadnemu roku se je tako prijavilo skupaj 420 učencev, ki so opravljali preizkuse iz slovenščine (185 prijavljeni), matematike (243 prijavljenih), fizike (49 prijavljenih), geografije (48 prijavljenih), zgodovine (34 prijavljenih), ter tehnike in tehnologije (45 prijavljenih). Pri italijanščini in madžarščini ter v programu z nižjim izobraževalnim standardom ni bilo prijav.

Preverjanja znanja iz slovenščine se je v naknadnem roku udeležilo 165 ali 89,2 % prijavljenih učencev, ki so v povprečju dosegli 34,10 točke od 60 možnih točk (56,8 %). Pri matematiki je preizkus znanja pisalo 215 ali 88,5 % prijavljenih učencev, povprečni dosežek pa je bil 29,03 točke od 54 možnih točk (53,8 %). Pri preizkusu iz tretjega predmeta so bili dosežki učencev naslednji: preverjanja znanja iz fizike je opravljalo 43 ali 87,8 % prijavljenih učencev v povprečju so dosegli 20,42 točke od 36 možnih točk (56,7 %), preverjanja znanja iz geografije je opravljalo 39 ali 81,3 % prijavljenih učencev v povprečju so dosegli 24,13 točke od 50 možnih točk (48,3 %), preverjanja znanja iz zgodovine je opravljalo 29 ali 85,3 % prijavljenih učencev v povprečju so dosegli 27,28 točke od 50 možnih točk (54,6 %) ter preverjanja znanja iz tehnike in tehnologije je opravljalo 37 ali 82,2 % prijavljenih učencev v povprečju so dosegli 17,11 točke od 33 možnih točk (51,8 %).

Predmet	Št. vseh udeleženih	% vseh	% brez odraslih	Povprečni dosežek (točke)	%
SLO	165	89,2	89,5	34,10	56,8
MAT	215	88,5	89,9	29,03	53,8
FIZ	43	87,8	91,5	20,42	56,7
GEO	39	81,3	80,4	24,13	48,3
ZGO	29	85,3	85,3	27,28	54,6
TIT	37	82,2	82,2	17,11	51,8

Podatki o udeležbi in povprečnih dosežkih učencev 9. razreda v naknadnem roku NPZ 2008
Vir: RIC 2008

Srečanja učiteljev predmetov, katerih znanje se je preverjalo z NPZ v šolskem letu 2007/2008.

Državni izpitni center bo v prvi polovici oktobra 2008 organiziral srečanja učiteljev predmetov, katerih znanje se je preverjalo z NPZ v šolskem letu 2007/2008.

Srečanje bo namenjeno predstavitvi dosežkov NPZ 2007/08. Predstavljena bodo teoretična izhodišča za pripravo informacij o dosežkih na NPZ, izhodišča in zasnove preizkusov znanja, cilji preverjanja glede na učne načrte, analize in opisi dosežkov s primeri nalog, ugotovitve o šibkih in močnih področjih znanja učencev in priporočila učiteljem za izboljšanje kakovosti poučevanja in usvajanja znanja.