



Državni izpitni center



P 2 4 2 K 3 3 0 1 3

JESENSKI IZPITNI ROK

MEDIJSKA IN GRAFIČNA TEHNOLOGIJA


NAVODILA ZA OCENJEVANJE

Četrtek, 29. avgust 2024

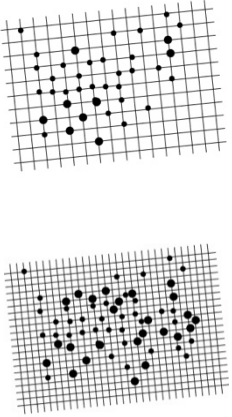
POKLICNA MATURA

Moderirana različica

3. naloga

Naloga	Točke	Rešitev	Dodatna navodila
3.1	1	vzorčni primer: ♦ 	Upoštevamo vsako strokovno sprejemljivo rešitev. Opisno: izrez zajema celotno figuro.
3.2	1	vzorčni primer: ♦ REZ NA/ODTEMNITEV: EXT. V PARKU – POPOLDNE/DAN Po koncu pouka MARKO sedi na klopci v parku nasproti šole in nestrpno pogleduje na zapestno uro. Sam pri sebi ježno zamrmra. MARKO (ježno) »Le kdaj bo prišla ta presneta Lucija?!«	Opisno: pravilna rešitev tudi, če ni začetnega ločila. Upoštevamo vsako strokovno sprejemljivo rešitev.
3.3	1	pet od: ♦ ohišje ♦ objektiv ♦ kukalo/okular ♦ mikrofonski ♦ spominska enota/kartica ♦ polnilna enota/baterija ♦ tipalo ♦ zaslon LCD ...	5 pravih rešitev = 1 Upoštevamo vsako strokovno sprejemljivo rešitev.
3.4	1	♦ E ♦ F ♦ B ♦ D	3 pravih rešitev = 1
Skupaj	4		

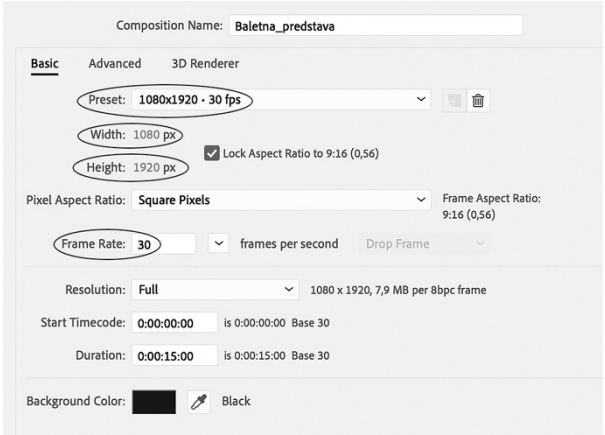
4. naloga

Naloga	Točke	Rešitev	Dodatna navodila			
4.1	2	deset od:	10 pravih rešitev = 2 5 pravih rešitev = 1			
		♦ bitna		♦ večbarvna večtonska	ena od: ♦ 24-bitna ♦ 32-bitna	♦ 300 ppi
		♦ bitna		♦ enobarvna večtonska	♦ 8-bitna	♦ 300 ppi
		♦ vektorska	♦ enobarvna enotonska	♦ 1-bitna	ena od: ♦ / ♦ 300 ppi ali več	
4.2	1	♦ frekvenčno				
	1	♦ velikost/amplituda rastrskih pik je konstantna, spreminja se gostota/frekvenca rastrskih pik				
4.3	2	♦  ♦	2 pravilni rešitvi = 2 1 pravilna rešitev = 1 Opisno: linijatura rastra mora biti na skicah različna.			
Skupaj	6					

5. naloga

Naloga	Točke	Rešitev	Dodatna navodila			
5.1	1	♦ skeniranje predlog	♦ 40	♦ 3,80	♦ 152,00	Upoštevamo tudi drugačno zaporedje delovnih operacij. Opisno: 1 točka za pravilno izpolnjeno vrstico.
5.2	1	ena od: ♦ prelom ♦ grafična priprava ♦ delo ...	♦ 15	♦ 24,00	♦ 360,00	
5.3	1	♦ izdelava enobarvnih poskusnih odtisov	♦ 4	♦ 6,40	♦ 25,60	
5.4	1	♦ izdelava barvnih poskusnih odtisov	♦ 4	♦ 7,50	♦ 30,00	
5.5	1	♦ izdelava tiskovnih form/TF	♦ 20	♦ 8,70	♦ 174,00	
5.6	1				♦ 741,60	
Skupaj	6					

6. naloga

Naloga	Točke	Rešitev	Dodatna navodila
6.1	1	ena od: <ul style="list-style-type: none"> ♦ lutkovna animacija ♦ piksilacija ♦ animacija s plastelinom ♦ kolažna animacija/izrezanka ♦ animacija s silhuetami 	
6.2	1	♦ animirani lik nekoliko premaknemo in sproti fotografiramo	Upoštevamo vsako strokovno sprejemljivo rešitev.
6.3	1	ena od: <ul style="list-style-type: none"> ♦ 2D računalniška ♦ 2D računalniška kolažna 	
	1	ena od: <ul style="list-style-type: none"> ♦ hitrejša, ker animator postavi le ključne sličice, vmesne pa avtomatsko izpolni program za animacijo (npr. After Effects/Photoshop/Animate) ♦ hitrejša, ker uporablja tvinig ♦ hitrejša, ker omogoča takojšen/hiter ogled animacije 	Upoštevamo vsako strokovno sprejemljivo rešitev.
6.4	1	ena od: <ul style="list-style-type: none"> ♦ lutkovne animacije ♦ piksilacije ♦ animacije s plastelinom ♦ kolažne animacije/izrezanke ♦ stop animacije 	
6.5	1	♦ $15 \text{ s} \times 25 \text{ fps} = 375 / 350 : 25 = 14$ ♦ NE	Vse pravilne rešitve = 1 Upoštevamo vsako strokovno sprejemljivo rešitev.
6.6	2	♦ štiri obkrožene nastavitve: 	Vse pravilne rešitve = 2 2 pravilni rešitvi = 1
Skupaj	8		

7. naloga

Naloga	Točke	Rešitev	Dodatna navodila
7.1	1	ena od: <ul style="list-style-type: none"> ♦ z vektorizacijo datoteke ♦ z orodjem angl. Image Trace ♦ v programu Adobe Illustrator ♦ z izrisom zaščitnega znaka po predlogi ... 	Upoštevamo vsako strokovno sprejemljivo rešitev.
7.2	1	<ul style="list-style-type: none"> ♦ barve ♦ tipografijo 	Vse pravilne rešitve = 1
7.3	2	<p>vzorčni primer:</p> <ul style="list-style-type: none"> ♦ <div style="display: flex; justify-content: space-around; align-items: flex-start;"> <div style="border: 1px solid black; padding: 10px; width: 150px; text-align: center;"> <p>4. stran</p> <p>zaščitni znaki: baletnega ansambla, sponzorjev</p> </div> <div style="border: 1px solid black; padding: 10px; width: 150px; text-align: center;"> <p>končni format vabila</p> <p>1. stran</p> <p>fotografija baletke, naslov predstave</p> </div> </div> <div style="display: flex; justify-content: space-around; align-items: flex-start; margin-top: 20px;"> <div style="border: 1px solid black; padding: 10px; width: 150px; text-align: center;"> <p>format tiska</p> <p>2. stran</p> <p>podpis fotografije, ime in priimek avtorja</p> </div> <div style="border: 1px solid black; padding: 10px; width: 150px; text-align: center;"> <p>zgib</p> <p>3. stran</p> <p>glavno besedilo vabila (kaj, kje, kdaj, kdo)</p> </div> </div> 	<p>Vse pravilne rešitve = 2 Pravilna skica z označenimi in poimenovanimi elementi = 1 Pravilne številke strani in njihove vsebine = 1</p> <p>Upoštevamo vsako strokovno sprejemljivo rešitev.</p>
7.4	1	♦ 1,7 s/dolg čas	
	1	ena od: <ul style="list-style-type: none"> ♦ 1,7 s/dolg čas ♦ ISO 320/visoka občutljivost tipala 	
7.5	1	ena od: <ul style="list-style-type: none"> ♦ DA, fotograf je namensko želel doseči modrikast (umetniški) učinek ♦ NE, slika je preveč modra 	Upoštevamo vsako strokovno sprejemljivo rešitev.
7.6	1	♦ označeno 7.000 K ali več	
Skupaj	8		

Skupno število točk 2. dela: 40