



Državni izpitni center



P 2 5 2 K 3 3 0 1 3

JESENSKI IZPITNI ROK

MEDIJSKA IN GRAFIČNA TEHNOLOGIJA

NAVODILA ZA OCENJEVANJE

Torek, 26. avgust 2025

POKLICNA MATURA

Moderirana različica

1. DEL

Naloga	Točke	Rešitev	Dodatna navodila
1	1	♦ B	
2	1	♦ D	
3	1	♦ B	
4	1	♦ C	
5	1	♦ C	
6	1	♦ A	
7	1	♦ C	
8	1	♦ C	
9	1	♦ B	
10	1	♦ D	
11	1	♦ B	
12	1	♦ A	
13	1	♦ D	
14	1	♦ C	
15	1	♦ C	
16	1	♦ B	
17	1	♦ D	
18	1	♦ A	
19	1	♦ B	
20	1	♦ D	


Skupno število točk 1. dela: 20

2. DEL

1. naloga

Naloga	Točke	Rešitev	Dodatna navodila				
1.1	2	<ul style="list-style-type: none"> ♦ 1 ♦ 4 ♦ 2 ♦ vožnja/približevanje/primik/angl. dolly in 	4 ali 3 pravilne rešitve = 2 2 pravilni rešitvi = 1				
1.2	2	štiri od: <table border="0" style="width: 100%; border-collapse: collapse;"> <tr> <td style="width: 50%; vertical-align: top;"> <ul style="list-style-type: none"> ♦ besedilo, po katerem se posname film, z opisom dogajanja in dialogi </td> <td style="width: 50%; vertical-align: top;"> <ul style="list-style-type: none"> ♦ podrobna razčlenitev scenarija na kadre (izreze/plane, scene, sekvence), ki vsebuje tudi tehnične napotke za snemanje </td> </tr> <tr> <td style="vertical-align: top;"> <ul style="list-style-type: none"> ♦ predprodukcija/načrtovanje ♦ scenarist </td> <td style="vertical-align: top;"> <ul style="list-style-type: none"> ♦ predprodukcija/načrtovanje ♦ režiser </td> </tr> </table>	<ul style="list-style-type: none"> ♦ besedilo, po katerem se posname film, z opisom dogajanja in dialogi 	<ul style="list-style-type: none"> ♦ podrobna razčlenitev scenarija na kadre (izreze/plane, scene, sekvence), ki vsebuje tudi tehnične napotke za snemanje 	<ul style="list-style-type: none"> ♦ predprodukcija/načrtovanje ♦ scenarist 	<ul style="list-style-type: none"> ♦ predprodukcija/načrtovanje ♦ režiser 	4 ali 3 pravilne rešitve = 2 2 pravilni rešitvi = 1 Upoštevamo vsako strokovno sprejemljivo rešitev.
<ul style="list-style-type: none"> ♦ besedilo, po katerem se posname film, z opisom dogajanja in dialogi 	<ul style="list-style-type: none"> ♦ podrobna razčlenitev scenarija na kadre (izreze/plane, scene, sekvence), ki vsebuje tudi tehnične napotke za snemanje 						
<ul style="list-style-type: none"> ♦ predprodukcija/načrtovanje ♦ scenarist 	<ul style="list-style-type: none"> ♦ predprodukcija/načrtovanje ♦ režiser 						
Skupaj	4						


2. naloga

Naloga	Točke	Rešitev	Dodatna navodila								
2	4	vzorčni primer ♦ <div style="border: 1px solid black; padding: 10px; margin-top: 10px;">  <p style="font-size: small; margin-top: 10px;"> Nāše storitve: <ul style="list-style-type: none"> • Izdelava spletnih mest, • grafično oblikovanje, • izvedba tečajev in seminarjev. Cenik storitev: <table border="1" style="font-size: x-small; border-collapse: collapse; width: 100%;"> <thead> <tr> <th>Storitev</th> <th>Cena</th> </tr> </thead> <tbody> <tr> <td>Vzdrževanje spletnega mesta</td> <td>200 evrov/leto</td> </tr> <tr> <td>Ura tečaja</td> <td>50 evrov/uro</td> </tr> <tr> <td>Priročnik CGP</td> <td>750 evrov</td> </tr> </tbody> </table> </p> </div>	Storitev	Cena	Vzdrževanje spletnega mesta	200 evrov/leto	Ura tečaja	50 evrov/uro	Priročnik CGP	750 evrov	8 ali 7 pravilnih rešitev = 4 6 ali 5 pravilnih rešitev = 3 4 ali 3 pravilne rešitve = 2 2 pravilni rešitvi = 1 opisno: <ul style="list-style-type: none"> ♦ navigacija/meni – brez oznak za alineje, levo naslonilo, besede podčrtane ♦ naslovna slika – čez celotno širino ♦ naslov/h2 – večja stopnja pisave ♦ besedilo v alinejah – alineje označene/prizeto okroglo ♦ naslov/h3 – manjša stopnja pisave ♦ tabela – 4 vrstice in 2 stolpca z vsebino ♦ vodoravna črta – čez celotno širino ♦ besedilo v nogi, levo naslonilo, s podčrtano besedo <u>Kreativ na</u>
Storitev	Cena										
Vzdrževanje spletnega mesta	200 evrov/leto										
Ura tečaja	50 evrov/uro										
Priročnik CGP	750 evrov										

3. naloga

Naloga	Točke	Rešitev	Dodatna navodila
3	4	<ul style="list-style-type: none"> ♦ C ♦ B ♦ D ♦ A 	Vse pravilne rešitve = 4 3 pravilne rešitve = 3 2 pravilni rešitvi = 2 1 pravilna rešitev = 1

4. naloga

Naloga	Točke	Rešitev	Dodatna navodila
4.1	1	♦ kombiniran, sestavljen iz grafičnega elementa z monogramom in logotipa	Upoštevamo vsako strokovno sprejemljivo rešitev.
4.2	1	ena od: <ul style="list-style-type: none"> ♦ sredinskem ♦ simetričnem 	
4.3	2	vzorčni primer ♦  dve od: <ul style="list-style-type: none"> ♦ »direktorica« najmanjše stopnje in ista linearna pisava kot za preostalo besedilo ♦ zadnja vrstica v navadni različici pisave ♦ oznake (E, T, M) povsod z dvopičjem ali povsod brez ♦ za celotno besedilo ista pisava ... 	Vse pravilne rešitve = 2 1 pravilna rešitev = 1 Opisno: ena označena napaka z navodilom za korekturo = 1 Upoštevamo vsako strokovno sprejemljivo rešitev.
Skupaj	4		

5. naloga

Naloga	Točke	Rešitev	Dodatna navodila
5.1	1	♦ amplitudno	
5.2	1	♦ premajhna ločljivost slike za tisk	
5.3	1	♦ 7, 10, 11, 15	Vse pravilne rešitve = 1
5.4	1	♦ 6, 9, 13	Vse pravilne rešitve = 1
5.5	1	ena od: <ul style="list-style-type: none"> ♦ polje rastrskih pik v vseh 4 procesnih barvah ♦ rozeto 	Upoštevamo vsako strokovno sprejemljivo rešitev.
5.6	1	♦ subtraktivno	
Skupaj	6		

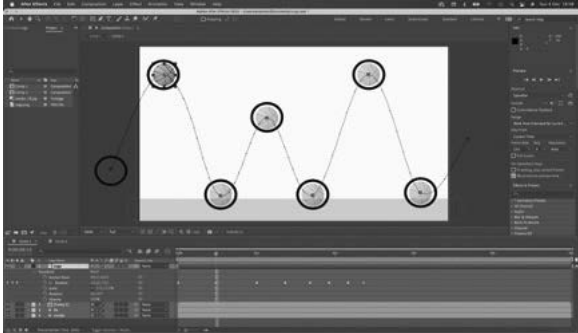
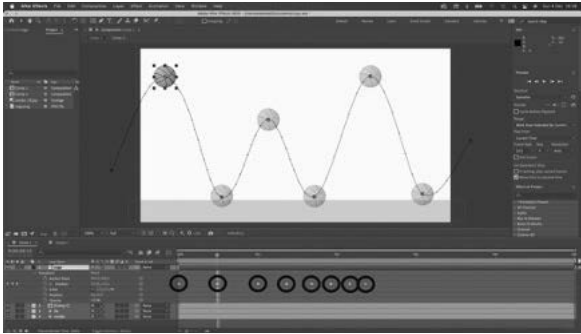
6. naloga

Naloga	Točke	Rešitev				Dodatna navodila
6	6	♦ obdelava predlog	♦ 24	♦ 0,80	♦ 19,20	Upoštevamo tudi drugačno zaporedje delovnih operacij. Opisno: 1 točka za vsako pravilno izpolnjeno vrstico.
		ena od: ♦ prelom ♦ grafična priprava ♦ delo ...	♦ 7	♦ 24,00	♦ 168,00	
		♦ izdelava enobarvnih poskusnih odtisov	♦ 4	♦ 4,40	♦ 17,60	
		♦ izdelava barvnih poskusnih odtisov	♦ 2	♦ 5,20	♦ 10,40	
		♦ izdelava tiskovnih form/TF	♦ 12	♦ 6,80	♦ 81,60	
		SKUPAJ			♦ 296,80	


7. naloga

Naloga	Točke	Rešitev			Dodatna navodila
7.1	2	osem od: ♦ spodnji črkovni pas ♦ srednji črkovni pas ♦ zgornji črkovni pas ♦ poševna poteza ♦ prečna črta ♦ prečna poteza ♦ rama ♦ zanka ♦ S-poteza ♦ velikost/stopnja črke			8 ali 7 pravih rešitev = 2 6 ali 5 pravih rešitev = 1
7.2	1	♦ prvi/1./I.	♦ klasicistična	Opisno: 1 točka za vsako pravilno izpolnjeno vrstico.	
	1	♦ samostojna	♦ rokopisna		
	1	♦ drugi/2./II.	♦ linearna		
	1	♦ drugi/2./II.	♦ egipčanska		
Skupaj	6				

8. naloga

Naloga	Točke	Rešitev	Dodatna navodila
8.1	1	ena od: ♦  ♦ 	Opisno: obkroženih 5 zaporednih ključnih sličic ali 5 zaporednih oznak na časovni osi.
8.2	1	♦ NE ♦ V danem primeru gre za animiranje s ključnimi sličicami; animator določi ključne sličice, vmesne izpolni računalniški program (t. i. tvining).	Vse pravilne rešitve = 1 Upoštevamo vsako strokovno sprejemljivo rešitev.
8.3	1	ena od: ♦ načelo loki/krivulje ♦ načelo stiskanje in raztezanje/elastičnost ♦ načelo pospeševanje in upočasnjevanje	Opisno: rešitev je pravilna, če kandidat utemelji zapisano načelo.
	1	ena od: ♦ loki niso pravilno izrisani, ob dotiku tal bi morali biti zašiljeni (oster odboj) in bi se morali enakomerno nižati ♦ žoga bi se morala ob dotiku tal sploščiti v vodoravni smeri ♦ prikazana je linearna interpolacija (enakomerni razmiki med sličicami), kar ne deluje naravno; žoga bi se morala na vrhovih gibati počasneje (manjši razmiki med sličicami)	
8.4	3	♦ C ♦ D ♦ A ♦ H ♦ F ♦ E	6 ali 5 pravilnih rešitev = 3 4 ali 3 pravilne rešitve = 2 2 pravilni rešitvi = 1 Opisno: B in G nimata para.
8.5	1	dve od: ♦ višja uvrščenost med iskalnimi zadetki ♦ povečanje obiska na spletni strani ♦ povečanje povpraševanja in prodaje ♦ brezplačno pridobivanje obiskovalcev na strani ♦ poceni izvajanje znamčenja (angl. branding) ...	2 pravilni rešitvi = 1 Upoštevamo vsako strokovno sprejemljivo rešitev.
Skupaj	8		

9. naloga

Naloga	Točke	Rešitev	Dodatna navodila	
9.1	1	♦ C		
9.2	1	ena od: ♦ f/16 ♦ f/22		
	1	ena od: ♦ ISO 100 ♦ 1/250 sek ♦ 1/1000 sek		
9.3	1	♦ širokokotni	♦ primeren za zajem večjega zornega kota/več prostora/večjega dela motiva in omogoča primerno/širše polje ostrine/večjo globinsko ostrino	Vse pravilne rešitve = 1 Opisno: rešitev je pravilna za pravilno vrsto objektiv in ustrezno utemeljitev.
	1	ena od: ♦ ozkokotni ♦ teleobjektiv	♦ primeren za fotografiranje bolj oddaljenih objektov/motivov, saj jih lahko bolje približamo; polje ostrine sicer ni široko/globinska ostrina je majhna, to pa v tem primeru ni pomembno	Vse pravilne rešitve = 1 Opisno: rešitev je pravilna za pravilno vrsto objektiv in ustrezno utemeljitev.
9.4	1	primer tipičnega histograma: ♦ 	Opisno: rešitev je pravilna, če skica ponazarja črko U (lahko samo s črto) oziroma ima višje vrednosti na skrajnih delih vodoravne osi.	
9.5	1	ena od: ♦ Najprej galeba označimo z enim od orodij za označevanje (npr. lasso/object selection/quick selection/magic wand/pen tool), nato ga kopiramo in prilepimo na drugo sliko/ozadje. ♦ Z enim od orodij odstranimo ozadje in galeba kopiramo in prilepimo na drugo sliko/ozadje.	Upoštevamo vsako strokovno sprejemljivo rešitev.	
9.6	1	ena od: ♦ A3 ♦ 420 mm x 297 mm ♦ 42,0 cm x 29,7 cm		
Skupaj	8			

Skupno število točk 2. dela: 50