



Številka: 6045- 1/2021-2 - Usklajen dokument med Ric in NIJZ

Datum: 15. 2. 2021

## HIGIENSKA PRIPOROČILA ZA PREPREČEVANJE ŠIRJENJA OKUŽBE S SARS-CoV-2 PRI IZVEDBI POSTOPKOV PREVERJANJA IN POTRJEVANJA NACIONALNIH POKLICNIH KVALIFIKACIJ (NPK)<sup>1</sup>

Higienska priporočila za izvedbo postopkov preverjanja in potrjevanja NPK je pripravil Državni izpitni center na osnovi priporočil NIJZ, objavljenih na strani:

<https://nijz.si/sl/sproscanje-ukrepov-covid-19> .

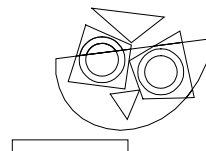
Priporočila veljajo do preklica.

Priporočamo, da izvajalci postopkov za ugotavljanje in potrjevanje nacionalnih poklicnih kvalifikacij (v nadaljevanju izvajalci), člani komisij, kandidati in osebe, ki v skladu s pravnimi podlagami lahko spremljajo postopke preverjanja in potrjevanja NPK, upoštevajo higienska priporočila za izvedbo postopkov preverjanja in potrjevanja NPK.

V postopku preverjanja in potrjevanja NPK (predstavniki izvajalcev, svetovalci NPK, kandidati, komisije, oseba, ki spremlja postopke preverjanja in potrjevanja NPK, inšpektor) lahko sodelujejo samo zdrave osebe brez znakov in simptomov akutne okužbe dihal in prebavil (npr. povišana telesna temperatura, zamašen nos/nahod, kihanje, kašljanje, bolečine v žrelu, težko dihanje, glavobol, bolečine v mišicah, driska, slabost/bruhanje, sprememb zaznavanja vonja

---

<sup>1</sup> **Pri postopkih preverjanja in potrjevanja nacionalnih poklicnih kvalifikacij je potrebno upoštevati predpise vlade in navodila NIJZ, glede na epidemiološko situacijo v Republiki Sloveniji.**



in/ali okusa, neobičajne utrujenosti, vnetja očesnih veznic, tako v blagi kot v težji obliki), ki pred pričetkom izvajanja postopka podpišejo ustrezno izjavo iz priloge.

Vse podpisane izjave udeležencev postopkov preverjanja in potrjevanja NPK hrani izvajalec, poleg dokumentacije razpisanega roka preverjanja in potrjevanja NPK.

## **1. SPLOŠNI HIGIENSKI UKPEPI \***

**Novi korona virus se najpogosteje prenaša preko izločkov iz dihal med ljudmi, ki so tesno skupaj, oziroma preko onesnaženih rok.**

**Prenosi so posebej pogosti v zaprtih, prenapolnjenih in neustrezno prezračevanih prostorih.**

**Upoštevajmo priporočila glede vzdrževanja medosebne razdalje, pravilnega nošenja maske, higiene rok in higiene kašlja, učinkovitega prezračevanja.**

**Virus v okolico izločamo s kihanjem, kašljanjem, glasnim govorjenjem, zato je priporočena medosebna razdalja vsaj 1,5 oz. 2 metra.**

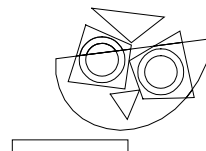
**V primeru, da je ta razdalja manjša, je tveganje za okužbo večje.**

**Ob kihanju, kašljanju ali neposrednem dotikanju površin ali predmetov z onesnaženimi rokami virus nanese na različne predmete in površine, kot so mize, delovne površine, gumbi na vratih, ročaji, držaji in ograje, denar... Drugi ljudje se lahko okužijo tako, da se dotaknejo teh onesnaženih površin, nato pa se dotaknejo oči, nosu ali ust, ne da bi si prej umili roke.**

**Roke zato vedno smatramo kot onesnažene, izjema je le neposredno po njihovem umivanju ali razkuževanju.**

**Z upoštevanjem vseh navedenih ukrepov zmanjšamo možnost za prenos povzročitelja okužbe in s tem ščitimo sebe in druge.**

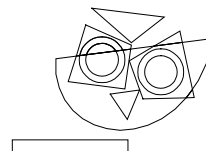
**Za pravilno izvajanje zaščitnih ukrepov je odgovoren tudi vsak posameznik.**



☐ Za zaščito udeležencev postopkov preverjanja in potrjevanja NPK pred okužbo s SARS-CoV-2 je potrebno zagotoviti primerne pogoje ter jih seznaniti in doseči dosledno izvajanje vseh **splošnih higienskih ukrepov**:

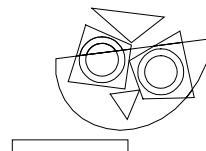
- Redno in temeljito umivanje rok z milom in vodo.
- V primeru, da voda in milo nista dostopna, si roke razkužimo z namenskim razkužilom za roke. Vsebnost alkohola (etanol, izopropanol) v alkoholnem razkužilu za roke naj bo 60 do 80 %. Razkužilo za roke je namenjeno samo zunanji uporabi. Možno je uporabljati tudi alkoholne razkužilne robčke (70%). Sredstva za čiščenje/razkuževanje površin niso namenjena čiščenju/razkuževanju kože.
- Umivanje ali razkuževanje rok je obvezno po vsakem prijemanju kljuk (npr. vstopanje v ali izstopanje iz učilnice (delavnice), pri odhodu na stranišče ali prihodu iz stranišča), ograje stopnišča ali po dotikanju drugih površin.
- Ne dotikajmo se obraza (oči, nosu in ust) z nečistimi/neumitimi rokami.
- Upoštevajmo zadostno medosebno razdaljo, vsaj 1,5 oz. 2 metra.
- Odsvetujemo zbiranja v skupinah na celotnem območju izvajalca.
- Upoštevanje pravilne higijene kašlja (preden zakašljamo/kihnemo, si pokrijemo usta in nos s papirnatim robčkom ali zakašljamo/kihnemo v zgornji del rokava). Papirnat robček po vsaki uporabi odvržemo med odpadke in si nato umijemo roke z milom ter tekočo vodo.
- Zaprte prostore ves čas zračimo, večkrat dnevno dodatno temeljito prezračimo, priporočamo po vsaki uri in tudi med uro (na stežaj odprta okna).
- Vsi pravilno nosijo maske. Priporočamo nošnjo FFP2 maske ali vsaj troslojne kirurške maske.
- V izpitni prostor izvajalca naj ne vstopa nihče razen kandidati, člani komisij, svetovalci NPK, predstavnik izvajalca in osebe, ki spremlja postopke preverjanja in potrjevanja NPK. Navedene osebe morajo uporabljati že ob vstopu v objekt izvajalca maske.
- Vse informacije o postopku preverjanja in potrjevanja NPK naj udeleženci postopkov preverjanja in potrjevanja NPK pridobijo po telefonu ali e-pošti ali na drug način, po možnosti brez stika.
- Svetovalec NPK izvaja svetovanje kandidatu, svetovalne razgovore, prijavo v postopek preverjanja in potrjevanja NPK preko e-pošte, video sestankov ali na drug način.
- Tudi pri vseh sestankih prednostno svetujemo organizacijo video sestankov.
- Organiziranje dogodkov oziroma udeležba na njih (npr. svečane podelitve certifikatov NPK) je odsvetovana.

Splošna navodila za preprečevanje okužbe s povzročiteljem COVID-19 so dosegljiva na spletni strani: <https://www.nijz.si/sl/preprecevanje-okuzbe-z-virusom-sars-cov-2019>.



☐ Za boljšo seznanitev in stalen opomin svetujemo, da so navodila nameščena ob vhodu in na več mestih v izpitnem prostoru ter drugod po prostorih izvajalca, zlasti:

- Kaj lahko storim, da preprečim širjenje novega koronavirusa:  
[https://www.nijz.si/sites/www.nijz.si/files/uploaded/plakat\\_navodila\\_preprecitev-sirjenja.pdf](https://www.nijz.si/sites/www.nijz.si/files/uploaded/plakat_navodila_preprecitev-sirjenja.pdf)
- Umivanje rok:  
[https://www.nijz.si/sites/www.nijz.si/files/uploaded/navodila\\_higiena-rok\\_zdravstveni-delavci.pdf](https://www.nijz.si/sites/www.nijz.si/files/uploaded/navodila_higiena-rok_zdravstveni-delavci.pdf)
- Higiena kašlja:  
[https://www.nijz.si/sites/www.nijz.si/files/uploaded/navodila\\_higiena-kaslja\\_0.pdf](https://www.nijz.si/sites/www.nijz.si/files/uploaded/navodila_higiena-kaslja_0.pdf)
- Pravilna namestitev obrazne maske:  
[https://www.nijz.si/sites/www.nijz.si/files/uploaded/maske2\\_lektorirano.pdf](https://www.nijz.si/sites/www.nijz.si/files/uploaded/maske2_lektorirano.pdf).



## ZDRAVSTVENE OMEJITVE

V rizično skupino, med osebe z večjim tveganjem za težji potek bolezni, uvrščamo:

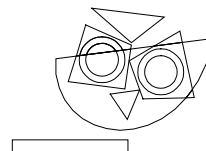
- nosečnice,
- osebe na bioloških in imunosupresivnih zdravilih,
- osebe z malignim obolenjem na sistemski terapiji raka (kemo-, imuno-, tarčna terapija),
- osebe po presaditvi organov/tkiv, ki prejemajo imunosupresivno terapijo,
- osebe s sladkorno boleznijo,
- osebe s kronično pljučno boleznijo, ki so bile ali so še na katerikoli vrsti sistemske protivnetne ali imunosupresivne (vključno z biološko terapijo) terapije v zadnjem letu ali ki imajo pogosta recidivna vnetja zaradi okužb (kot pri KOPB, bronhiektazijah, astmi, pljučni fibrozi, sistemskih avtoimunskih boleznih dihal, pljučnem raku, imunskih pomanjkljivostih),
- osebe z visokim in neurejenim krvnim tlakom,
- osebe s težjimi duševnimi in vedenjskimi motnjami,
- osebe z drugimi, težjimi kroničnimi boleznimi po presoji specialista MDPŠ in glede na oceno tveganja,
- osebe stare nad 65 let.

Predlagamo, da se osebe iz rizičnih skupin, postopka preverjanja in potrjevanja NPK udeležijo samo s predhodnim posvetom specialista medicine dela, sicer udeležbo v postopku preverjanja in potrjevanja NPK odsvetujemo.

## ZAŠČITNA OPREMA

Priporočamo, da vsi udeleženci postopka preverjanja in potrjevanja NPK v objektu izvajalca nosijo maske ves čas prisotnosti v objektu. Priporočamo nošnjo FFP2 mask ali vsaj troslojne kirurške maske. Vsi udeleženci postopka preverjanja in potrjevanja NPK naj bodo seznanjeni s pravilnim načinom nošenja in snemanja mask. Pred uporabo in po odstranitvi maske naj si temeljito umijejo ali razkužijo roke. Maska mora segati od korena nosu do pod brado, med nošenjem naj se je osebe ne dotikajo. Troslojno kirurško masko je potrebno občasno zamenjati, na 2 do 3 ure, če se zmoči, prej. FFP2 masko je treba zamenjati vsake 4 ure.

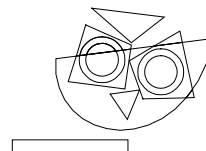
Navodila za pravilno namestitvev in odstranitvev maske so dosegljiva na povezavi: [https://www.nijz.si/sites/www.nijz.si/files/uploaded/maske2\\_lektorirano.pdf](https://www.nijz.si/sites/www.nijz.si/files/uploaded/maske2_lektorirano.pdf).



Splošno o uporabi mask je dosegljivo na povezavi:  
<https://www.nijz.si/sl/splosna-uporaba-zascitnih-mask>.

## 2. PRIPOROČILA ZA IZVEDBO POSTOPKOV PREVERJANJA IN POTRJEVANJA NPK

- Izvajalec na posamezni rok preverjanja in potrjevanja NPK lahko sprejme čim manjše število prijavljenih kandidatov, priporočamo skupine do 10 oseb (upoštevati priporočeno medosebno razdaljo 2 metrov v vse smeri ter določila veljavnih vladnih odlokov glede hkratnega števila oseb v prostoru).
- Izvajalec zagotovi razkužila za razkuževanje prostorov, rok. Maske udeleženci postopkov preverjanja in potrjevanja NPK zagotovijo sami.
- Izvajalec udeležence postopkov preverjanja in potrjevanja NPK pred prihodom v prostore izvajalca po e-pošti ali na drug način obvesti o spremembah pri izvedbi postopkov preverjanja in potrjevanja NPK zaradi COVID-19 in sicer:
  - o učilnicah/delavnicah kjer bodo potekali postopki preverjanja in potrjevanja NPK,
  - o pravilih vstopa v prostore izvajalca,
  - o pravilih ravnanja v prostorih izvajalca v času epidemije COVID-19 (glede lokacij/možnosti za razkuževanje rok, glede postopkov pred vstopom v prostore izvajalca, hoje po označenih koridorjih, postopkov pred vstopom v izpitni prostor, ne druženja oz. vzdrževanja distance pri tem, ne posojanja stvari, ravnanju z garderobo, glede režima pri obiskovanju WC-ja...);
  - o navodilih za preprečevanje okužbe (<https://www.nijz.si/sl/preprecevanje-okuzbe-z-virusom-sars-cov-2019>) in vsebino vseh infografik na to temo (umivanje rok, higiena kašlja...);
  - udeleženci postopkov preverjanja in potrjevanja NPK morajo biti hkrati seznanjeni, da ob izvajanju postopkov preverjanja in potrjevanja NPK tveganje za prenos okužbe z virusom SARS-CoV-2 obstaja kljub upoštevanju vseh preventivnih ukrepov;
  - zadrževanje v skupinah oz. druženje na funkcionalnem zemljišču izvajalca oz. pred vhodom v prostore izvajalca je odsvetovano;
  - v prostore izvajalca vstopijo osebe, zaščitene z obrazno masko.



## 2.1. VSTOP V PROSTORE IZVAJALCA:

- Izvajalec določi vhode in izhode iz svojih prostorov ter najkrajše poti za udeležence postopkov preverjanja in potrjevanja NPK do izpitnega prostora.
- Udeleženci postopkov preverjanja in potrjevanja NPK vstopajo posamično v prostore izvajalca in ohranjajo vsaj 2 m medosebno o razdaljo.
- Izvajalec določi vrstni red in uro vstopa za vsakega posameznega prijavljenega kandidata v prostore izvajalca. Kandidati so o vstopu v prostor izvajalca predhodno obveščeni po e-pošti. Kandidati vstopajo posamično in ohranjajo vsaj 2 metrsko medosebno razdaljo.
- Pri vходу naj bo zagotovljeno razkužilo za roke.
- Podajalniki razkužil naj bodo nameščeni na več dostopnih mestih v prostorih izvajalca, tako, da je možna uporaba tudi z invalidskega vozička. Prav tako naj bodo na več vidnih mestih izobešene infografike<sup>2</sup> s splošnimi higienskimi ukrepi.
- Pred vstopom udeležencev postopkov preverjanja in potrjevanja NPK, se pri gibanju po hodnikih in skupnih prostorih, v toaletnih prostorih in pri izhodih upošteva pravila nošenja mask.

## 2.2. SVETOVALEC NPK – SVETOVALNI RAZGOVOR

- Svetovalec NPK praviloma komunicira s kandidati po telefonu, e-pošti ali na drug način; če del postopka svetovanja poteka osebno, se pri tem upošteva vse splošne higienske ukrepe.
- Prijava v postopek preverjanja in potrjevanja NPK, svetovanje kandidatu pri sestavi zbirne mape, svetovalne razgovore se praviloma izvede na daljavo (npr. preko e-pošte ali video sestankov ali na drug način).
- V primeru, da se kandidat udeleži svetovalnega razgovora, svetovalec NPK in kandidat upoštevata vse splošne higienske ukrepe.

---

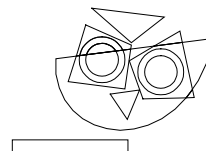
<sup>2</sup> Umivanje rok:

[https://www.nijz.si/sites/www.nijz.si/files/uploaded/navodila\\_higiena-rok\\_zdravstveni-delavci.pdf](https://www.nijz.si/sites/www.nijz.si/files/uploaded/navodila_higiena-rok_zdravstveni-delavci.pdf)

Higiena kašlja: [https://www.nijz.si/sites/www.nijz.si/files/uploaded/navodila\\_higiena-kaslja\\_0.pdf](https://www.nijz.si/sites/www.nijz.si/files/uploaded/navodila_higiena-kaslja_0.pdf)

Pravilna namestitvev maske:

[https://www.nijz.si/sites/www.nijz.si/files/uploaded/maske2\\_lektorirano.pdf](https://www.nijz.si/sites/www.nijz.si/files/uploaded/maske2_lektorirano.pdf)

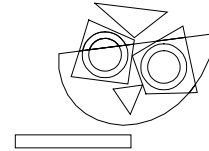


- Svetovalec si pred in po prevzemu dokazil oz. zbirne mape kandidata umije ali razkuži roke. Dokazila oz. zbirne mape se prevzamejo po e-pošti, po pošti ali na drug način.
- V primeru, da svetovalec prevzema dokumente osebno od kandidata, si morata oba pred in po prevzemu dokumenta razkužiti roke. Kandidat in svetovalec NPK ohranjata varnostno razdaljo 1.5 oz. 2 m in uporabljata masko.
- Dokazila in zbirne mape naj se hranijo vsaj 1 dan na varnem mestu, preden jih prevzame komisija oz. se začne s potrjevanjem zbirne mape. Nasvet temelji na preživetju virusa na papirni površini.
- Svetovalec NPK pripravi zbirne mape za komisijo v prezračenem prostoru za potrjevanje zbirnih map pred prihodom komisije.

### **2.3. POTRJEVANJE ZBIRNIH MAP**

- Pred začetkom in po potrjevanju zbirnih map je potrebno prostor očistiti in temeljito prezračiti.
- Vrata prostora naj bodo odprta do začetka potrjevanja zbirnih map, tako da je čim manj dotikov kljuge. Prenos preko kljuge preprečujemo s tem, da kljuko pred vsako uporabo obrišemo z alkoholnim robčkom ali papirnato krpo za enkratno uporabo in razkužilom.
- Osebe, ki sodelujejo v postopku potrjevanja zbirnih map (komisija, oseba, ki spremlja postopke preverjanja in potrjevanja NPK), v izpitni prostor vstopajo posamično in ohranjajo medosebno in upoštevajo vse splošne higienske ukrepe.
- Pred vstopom v prostor potrjevanja si člani komisije in oseba, ki spremlja postopke preverjanja in potrjevanja NPK, razkužijo roke.
- Člani komisije in oseba, ki spremlja postopke preverjanja in potrjevanja NPK ves čas uporabljajo maske in vzdržujejo zadostno medosebno razdaljo, vsaj 2 m. Pred in po vsakem pregledu zbirne mape, si člani komisije razkužijo roke.
- Po končanem potrjevanju zbirnih map, komisija pusti zbirne mape na mizi, da jih prevzame svetovalec NPK, ki si tudi razkuži roke.
- Po končanem potrjevanju zbirnih map, se izpitni prostor očisti in temeljito prezrača.





## **2.4. VSTOP V IZPITNI PROSTOR ZA PREVERJANJE (UČILNICA, DELAVNICA)**

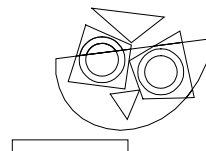
- Pri določitvi števila oseb v izpitnem prostoru mora izvajalec upoštevati predpise vlade in navodila NIJZ za zaježitev in obvladovanje epidemije nalezljive bolezni COVID-19<sup>3</sup>.
- Pred začetkom in po preverjanju je potrebno prostor očistiti in temeljito prezračiti. Dodatno učinkovito prezračevati tudi med uro.
- Izvajalec zagotovi čiščenje in razkuževanje pripomočkov, orodij, strojev in naprav, ki jih uporabljajo kandidati pri preverjanju ter redno in pogostejše prezračevanje.
- Vrata prostora naj bodo odprta do začetka preverjanja, tako da je čim manj dotikov kljuke. Prenos preko kljuke preprečujemo s tem, da kljuko pred vsako uporabo obrišemo z alkoholnim robčkom ali papirnato krpo za enkratno uporabo in razkužilom.
- Člani komisije vstopijo v izpitni prostor posamično, preden vstopa kandidat. Ves čas ohranjajo varnostno razdaljo vsaj 2 m in si pred vstopom v prostor razkužijo roke.
- Izvajalec določi vrsti red in uro vstopa prijavljenih kandidatov v izpitni prostor glede na način preverjanja.
- Kandidati vstopajo v prostor izvajanja postopka preverjanja in potrjevanja NPK posamično in si pred vstopom v prostor razkužijo roke.
- Med člani komisije in kandidati se ohranja varna razdalja vsaj 2 m.
- Kandidati in člani komisije v izpitnem prostoru uporabljajo maske.
- Izvajalec zagotovi razkužila za razkuževanje rok, ki so na voljo v vsakem prostoru za preverjanje in potrjevanje NPK.

## **2.5. IZVEDBA PISNEGA PREVERJANJA**

- Pred začetkom in po pisnem preverjanju je potrebno izpitni prostor očistiti in dodatno temeljito prezračiti.

---

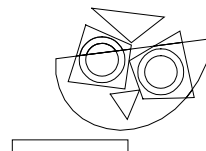
<sup>3</sup> Odlok o začasni in delni omejitvi gibanja ljudi in omejitvi oziroma prepovedi zbiranja ljudi zaradi preprečevanja okužb s SARS-CoV-2, Uradni list RS, št. 155/20) dovoljuje zbiranje do šest ljudi, če je mogoče zagotoviti minimalno varnostno razdaljo. V primeru NPK navedeno število vključuje vse udeležence, tako kandidate, kot tudi člane komisij oziroma predstavnika izvajalca. Navedeno velja do spremembe oziroma preklica odloka. V primeru spremembe predpisov oziroma ukrepov za zaježitev obvladovanja epidemije nalezljive bolezni COVID-19, izvajalec število prisotnih oseb ustrezno prilagodi.



- Vrata izpitnega prostora naj bodo odprta do začetka pisnega preverjanja, tako da je čim manj dotikov kljuke. Prenos preko kljuke preprečujemo s tem, da kljuko pred vsako uporabo obrišemo z alkoholnim robčkom ali papirnato krpo za enkratno uporabo in razkužilom.
- Med delovnim prostorom oz. šolsko klopjo vsakega kandidata oziroma člana komisije se ohranja medosebna razdalja (to je razdalja od ust do ust) vsaj 2 metra. Sedežni red kandidatov je predhodno določen in kandidati so pred preverjanjem obveščeni o sedežnem redu.
- V izpitni prostor vstopa vsak kandidat posamično in zasede svoj prostor po sedežnem redu.
- Vsi kandidati in člana komisij ves čas pravilno uporabljajo maske.
- Pisne teste razdeli član komisije po sedežnem redu, pred vstopom kandidatov v izpitni prostor in si pred in po razdeljevanju razkuži roke.
- Identifikacija kandidata se opravi tako, da le-ta položi svojo osebno izkaznico na levi zgornji rob mize; član komisije brez dotika izkaznico pogleda. Ker bo kandidat opravljal pisno preverjanje z masko na obrazu, za kratek čas identifikacije masko sname.
- Po končanem pisnem preverjanju kandidati položijo pisne teste na rob mize in zapustijo učilnico. Pri tem ohranjajo varnostno razdaljo med kandidati (vsaj 2 m), ko zapuščajo izpitni prostor in prostor izvajalca. Za lažje upoštevanje zadostne medosebne razdalje pri premikih iz in v posamezne prostore izvajalca predlagamo talno označitev tako imenovanih koridorjev, na hodnikih in v učilnicah.
- Član komisije z razkuženimi rokami in masko na obrazu pobere rešene pisne teste.
- Člani komisije si pred in po popravljanju pisnih testov razkužijo roke in se pisnih testov čim manj dotikajo in pri tem ohranjajo varnostno razdaljo.
- Izpitni prostor se očisti in dodatno prezrači po končanem pisnem preverjanju.
- Razpored zagovora ali praktičnega preverjanja z zagovorom izvajalec sporoči kandidatu po e-pošti ali sms.

## 2.6. IZVEDBA PRAKTIČNEGA PREVERJANJA

Praktično preverjanje se pri NPK lahko izvaja na različne načine, ki jih določajo katalogi standardov strokovnih znanj in spretnosti. Največkrat katalogi določajo kombinacije



posameznih načinov preverjanja (npr. pisno in praktično preverjanje z zagovorom, praktično preverjanje z zagovorom....).

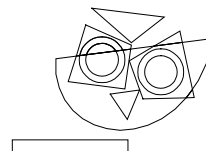
Praktično preverjanje se lahko izvaja:

- v obliki pregleda seminarских, projektних nalog,
- v realnem delovnem okolju, na prostem (npr. NPK s področja gozdarstva),
- v realnem delovnem okolju, na delovnem mestu, kjer kandidat prikaže svoja znanja in spretnosti na delovnem mestu (npr. NPK s področja farmacije),
- v delavnicah ali na delovnem mestu z uporabo orodij brez stika z drugo osebo (npr. NPK s področja varilstva),
- v delavnicah ali na delovnem mestu, s stikom z drugo osebo (NPK s področja kozmetike, zobozdravstveni asistent).

Praktičnemu preverjanju vedno sledi tudi zagovor praktične naloge pred komisijo.

### **2.6.1. IZVEDBA PRAKTIČNEGA PREVERJANJA - PREVZEM IN PREGLED SEMINARSKIH, PROJEKTHNIH NALOG:**

- Pred začetkom in po praktičnem preverjanju je potrebno prostor očistiti in dodatno temeljito prezračiti.
- Vrata prostora naj bodo odprta do začetka preverjanja, tako da je čim manj dotikov kljuge. Prenos preko kljuge preprečujemo s tem, da kljuko pred vsako uporabo obrišemo z alkoholnim robčkom ali papirnato krpo za enkratno uporabo in razkužilom.
- Osebe, ki sodelujejo v postopku preverjanja, v izpitni prostor vstopajo posamično in ohranjajo varnostno razdaljo in upoštevajo vse splošne higienske ukrepe.
- Pred vstopom v prostor preverjanja si člani komisije in oseba, ki spremlja postopke preverjanja in potrjevanja NPK, razkužijo roke.
- Člani komisije in oseba, ki spremlja postopke preverjanja in potrjevanja NPK ves čas uporabljajo maske in ohranjajo zadostno medosebno razdaljo. Izvajalec NPK pripravi seminarске in projektne naloge v prezračenem prostoru za preverjanje pred prihodom komisije.



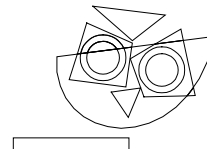
- Seminarske/projektne naloge komisija pregleda z razkuženimi rokami, izpolni zapisnike in jih pusti na mizi, da jih po končanem preverjanju prevzame svetovalec NPK, ki si tudi roke razkuži.
- Po končanem preverjanju se prostor očisti in dodatno prezrači.

### **2.6.2. IZVEDBA PRAKTIČNEGA PREVERJANJA V REALNEM DELOVNEM OKOLJU NA PROSTEM:**

- Izvajalec določi vrstni red in uro prihoda prijavljenih kandidatov, članov komisije in osebe, ki spremlja postopke preverjanja in potrjevanja NPK na lokacijo preverjanja, kjer se izvaja preverjanje.
- Orodja, ki jih uporablja kandidat naj bodo očiščena in razkužena pred in po preverjanju.
- Vsi udeleženci postopka preverjanja in potrjevanja NPK upoštevajo splošne higienske ukrepe in pravila varstva in zdravja pri delu, ki veljajo za posamezno dejavnost, ki se preverja z NPK. Če se dejavnost zaradi zdravstvenih omejitev še ne sme izvajati, se tudi izvedba praktičnega preverjanja v realnem delovnem okolju kot del preverjanja in potrjevanja NPK še ne sme izvajati.
- Vsi ves čas pravilno nosijo maske.
- Člani komisije in kandidati ohranjajo varnostno razdaljo. V kolikor je varnostna razdalja manjša kot 2 m, morajo uporabiti zaščitne maske, skladno s priporočili MDPŠ.

### **2.6.3. IZVEDBA PRAKTIČNEGA PREVERJANJA V DELAVNICAH OZ. REALNEM DELOVNEM OKOLJU:**

- Izvajalec določi vrstni red in uro prihoda prijavljenih kandidatov, članov komisije in osebe, ki spremlja postopke preverjanja in potrjevanja NPK na lokacijo preverjanja, kjer se izvaja preverjanje.
- Pred začetkom in po praktičnem preverjanju je potrebno prostor očistiti in dodatno temeljito prezračiti.

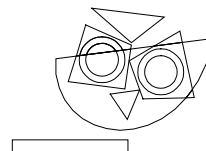


- Posebno pozornost je potrebno nameniti bolj pogostemu razkuževanju opreme, pripomočkov, orodij, strojev in naprav, ki so namenjeni skupni uporabi pri praktičnem preverjanju.
- Vrata izpitnega prostora naj bodo po možnosti odprta do začetka preverjanja, tako da je čim manj dotikov kljuke. Prenos preko kljuke preprečujemo s tem, da kljuko pred vsako uporabo obrišemo z alkoholnim robčkom ali papirnato krpo za enkratno uporabo in razkužilom.
- V izpitni prostor vstopajo člani komisije pred kandidati, posamično, z ohranjanjem varnostne razdalje vsaj 2 m.
- Kandidati in člani komisije morajo upoštevati splošne higienske ukrepe, pravila varstva in zdravja pri delu za posamezne dejavnosti v katero spada NPK oz. se smiselno upošteva protokole, ki jih je predpisal NIJZ za izvajanje posamezne dejavnosti, v katero področje spada posamezni NPK.
- Če se dejavnost zaradi zdravstvenih omejitev še ne sme izvajati, se tudi izvedba praktičnega preverjanja v delavnicah oz. realnem delovnem okolju kot del preverjanja in potrjevanja NPK ne sme izvajati.
- V primeru, da pri preverjanju kandidat potrebuje model za izvedbo preverjanja, se preverjanje izvede na lutki. V kolikor to ni možno, je lahko model eden izmed članov gospodinjstva kandidata. Kandidat in model poleg maske uporabljata tudi zaščitne rokavice oz. se smiselno upoštevajo navodila NIJZ za izvajanje dejavnosti (npr. NPK maser, NPK pediker).

#### [HIGIENSKA PRIPOROČILA ZA OPRAVLJANJE KOZMETIČNIH STORITEV MED EPIDEMIJO COVID-19](#)

### **2.7. IZVEDBA USTNEGA PREVERJANJA**

- Izvajalec določi vrstni red in uro prihoda prijavljenih kandidatov, članov komisije in osebe, ki spremlja postopke preverjanja in potrjevanja NPK na lokacijo preverjanja, kjer se izvaja preverjanje.
- Pred začetkom in po ustnem preverjanju je potrebno prostor očistiti in dodatno temeljito prezračiti.
- Vrata izpitnega prostora naj bodo odprta do začetka preverjanja, tako da je čim manj dotikov kljuke. Prenos preko kljuke preprečujemo s tem, da kljuko pred vsako



uporabo obrišemo z alkoholnim robčkom ali papirnato krpo za enkratno uporabo in razkužilom.

- Pred vstopom v izpitni prostor si člani komisije in oseba, ki spremlja postopke preverjanja in potrjevanja NPK razkužijo roke, ves čas uporabljajo maske in v izpitni prostor vstopajo posamično ter ohranjajo varnostno razdaljo oz. upoštevajo splošne higienske ukrepe.
- Kandidat si pred in po vstopu v izpitni prostor razkuži roke in uporablja masko ter upošteva splošne higienske ukrepe.
- Na ustnem preverjanju so prisotni vsi trije člani komisije, ki ohranjajo varnostno razdaljo med sabo in kandidatom ter upoštevajo splošne higienske ukrepe.
- Pred in po izpolnjevanju zapisnikov si člani komisije razkužijo roke.

### **3. PODPORNE DEJAVNOSTI**

#### **ZRAČENJE PROSTOROV**

Pred pričetkom preverjanja naj se izpitni prostor dodatno temeljito prezrači (vsa okna v izpitnem prostoru naj bodo odprta na stežaj), nato pa naj se preverjanje prilagodi na način, ki omogoča redno prezračevanje prostorov na vsako uro in tudi med uro. Še boljše je, če je seveda možno, da se izpitni prostor zrači ves čas. Okna naj odpira in zapira samo ena oseba.

Med zračenjem naj ostajajo vrata zaprta, da zrak iz izpitnih prostorov ne uhaja na hodnik.

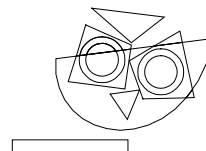
Po koncu preverjanja in potrjevanja NPK, pred čiščenjem, naj se izpitni prostor temeljito prezrači (vsa okna v učilnici odprta na stežaj).

Navodila za prezračevanje prostorov izven zdravstvenih ustanov v času širjenja COVID-19 so dosegljiva na:

<https://www.nijz.si/sl/navodila-za-prezracevanje-prostorov-izven-zdravstvenih-ustanov-v-casu-sirjenja-okuzbe-covid-19>.

#### **ČIŠČENJE PROSTOROV**

V času izvajanja preverjanja in potrjevanja NPK je potrebno prostore izvajalca redno čistiti in razkuževati. Najmanj 1-krat dnevno je potrebno temeljito čiščenje prostorov, kjer se



nahajajo udeleženci postopkov preverjanja in potrjevanja NPK. V prostorih, ki niso stalno v uporabi, se razkuži površine in predmete, ki se jih pogosteje dotika.

Koši za smeti morajo biti izpraznjeni vsaj 1-krat na dan. Vreče v koših, v katere se odlagajo maske, morajo biti ob odstranitvi zavezane, vložene še v eno vrečo in opremljene z datumom zaprtja. Na nedostopnem mestu naj bodo shranjene vsaj 72 ur. Po tem se lahko odstranijo med mešane odpadke.

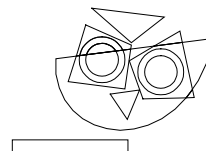
Površine in predmete, ki se jih pogosto dotikamo (npr. kljuke, držala, stikala za luči, potezalne vrvice v sanitarijah...) naj se razkužijo večkrat dnevno.

Upošteva naj se priporočila za čiščenje in razkuževanje prostorov izven zdravstvenih ustanov v času epidemije COVID-19, ki so dosegljiva na povezavi:

<https://www.nijz.si/sl/navodila-za-ciscenje-in-razkuzevanje-prostorov-izven-zdravstvenih-ustanov-v-katerih-se-je-zadrzeva>

## 4. VIRI

- NIJZ: Srednje šole, higienska priporočila za pripravo na maturo, obdobje mature in bivanja v dijaškem domu v času epidemije COVID-19.
- spletne strani NIJZ. [www.nijz.si](http://www.nijz.si)
- Martin Exner M, Peter Walger P, Teichert U, Herr C. Stellungnahme Deutsche Gesellschaft für Krankenhaushygiene (DGKH), Bundesverband der Ärztinnen und Ärzte des Öffentlichen Gesundheitsdienstes (BVÖGD), Gesellschaft für Hygiene, Umweltmedizin und Präventivmedizin (GHUP). Bekämpfung der COVID-19-Epidemie in Deutschland – Handlungsempfehlungen für Gesundheitsämter für die infektiionshygienische Überwachung der Durchführung von schriftlichen Schulprüfungen (Abitur, ZP 10), sonstiger Abschlussprüfungen in Ausbildungsberufen und in der Universität und zum Wiederbeginn des Schulbetriebes. Available from: [https://www.krankenhaushygiene.de/ccUpload/upload/files/2020\\_04\\_16\\_Stellungnahme-DGKH-BVOEGD-GHUP-Präeventivkonzept.pdf](https://www.krankenhaushygiene.de/ccUpload/upload/files/2020_04_16_Stellungnahme-DGKH-BVOEGD-GHUP-Präeventivkonzept.pdf)



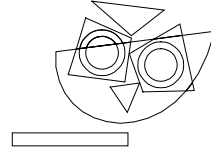
- Senatsverwaltung für Bildung, Jugend und Familie – Schule. Dosegljivo na: <https://www.berlin.de/sen/bjf/coronavirus/aktuelles/schulschliessung/>
- Fahrplan Zentralmatura&Berufsschulabschluss Schuljahr 2019/20. Dosegljivo na: [https://www.bmbwf.gv.at/Themen/schule/beratung/corona/corona\\_fua.html#zm](https://www.bmbwf.gv.at/Themen/schule/beratung/corona/corona_fua.html#zm)
- Hygienehandbuch zu COVID-19 Teil 1: Empfehlungen des BMBWF zum Schutz vor einer COVID-19-Ansteckung in elementarpädagogischen Einrichtungen und Schulen. Wien: Bundesministerium für Bildung, Wissenschaft und Forschung; 2020.
- Royal College of Midwives, Royal College of Paediatrics and Child Health, Public Health England and Public Health Scotland. Coronavirus (COVID-19) infection in pregnancy. Pridobljeno 27.4.2020 s spletne strani: <https://www.rcog.org.uk/coronavirus-pregnancy>
- Berghella V, Lockwood C, Barss VA. Coronavirus disease 2019 (COVID-19): Pregnancy issues. Pridobljeno 27.4.2020 s spletne strani: <https://www.uptodate.com/contents/coronavirus-disease-2019-covid-19-pregnancy-issues>
- CDC. Pregnancy and Breastfeeding. Pridobljeno 27.4.2020 s spletne strani : <https://www.cdc.gov/coronavirus/2019-ncov/need-extra-precautions/pregnancy-breastfeeding.html>

Official website of the Gouvernement du Québec. Preschools and elementary and secondary schools in the context of the COVID-19 pandemic. Pridobljeno 1.5.2020 s spletne strani:

<https://www.quebec.ca/en/education/preschool-elementary-and-secondary-schools/etablissements-scolaires-prescolaires-primaires-et-secondaires-dans-le-contexte-de-la-covid-19/>

- Jacobsen S. What is it like in Denmark's reopened schools? Pridobljeno 1.5.2020 s spletne strani: <https://www.tes.com/news/what-it-denmarks-reopened-schools>.





┌

Pripravila:  
Mag. Jelka Kozjak Jezernik  
Vodja službe II

Direktor Ric:  
dr. Darko Zupanc

**Priloge:**

- Priloga 1: Izjava kandidata pred začetkom postopka preverjanja in potrjevanja NPK,
- Priloga 2: Izjava svetovalca pred pričetkom preverjanja in potrjevanja NPK,
- Priloga 3: Izjava člana komisije pred pričetkom postopka preverjanja in potrjevanja NPK,
- Priloga 4: Izjava osebe, ki v skladu s pravnimi podlagami spremlja postopke preverjanja in potrjevanja NPK.