

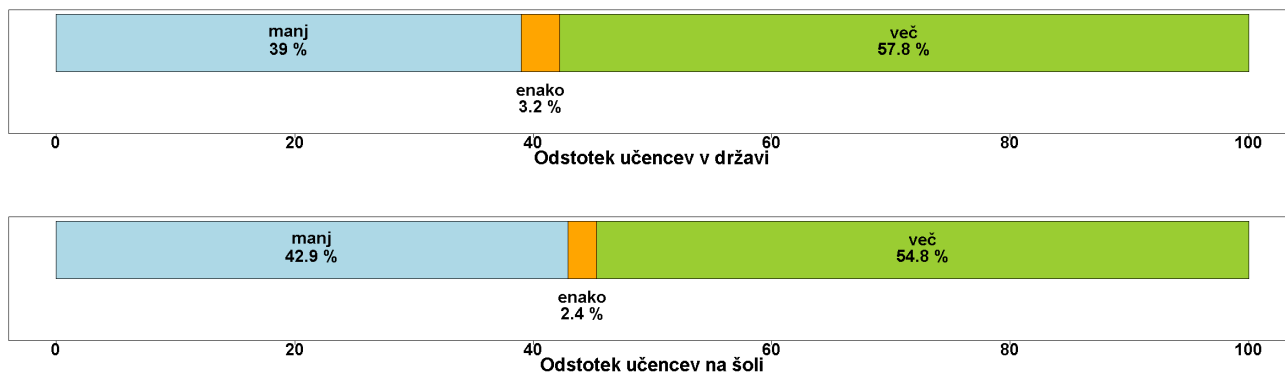
DOSEŽEK UČENCA PRI NACIONALNEM PREVERJANJU ZNANJA – informacija za učenca in starše

Učenec: **JANEZ NOVAK**Predmet: **MATEMATIKA**

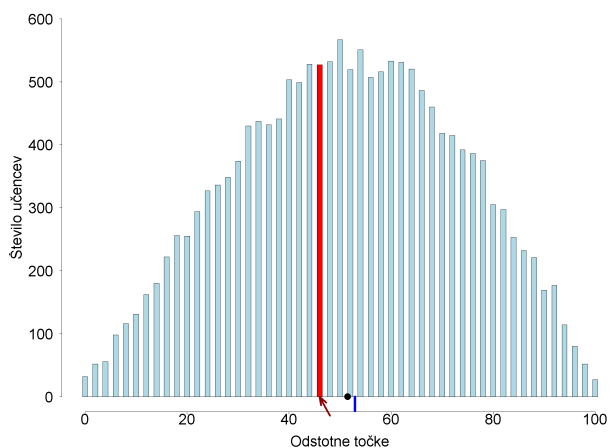
V nadaljevanju so podrobneje predstavljeni dosežki učenca v primerjavi z njegovimi sovrstniki na šoli in v državi. Dosežki pri nacionalnem preverjanju znanja (NPZ) se iz vsakokratnih doseženih točk, zaradi lažje primerjave, preračunajo v **odstotne točke**, tako da vse možne točke v preizkusu predstavljajo 100 odstotnih točk.

Dosežek učenca: **46** odstotnih točk
 Povprečni dosežek učencev v šoli: **53.0** odstotnih točk
 Povprečni dosežek učencev v državi: **51.5** odstotnih točk

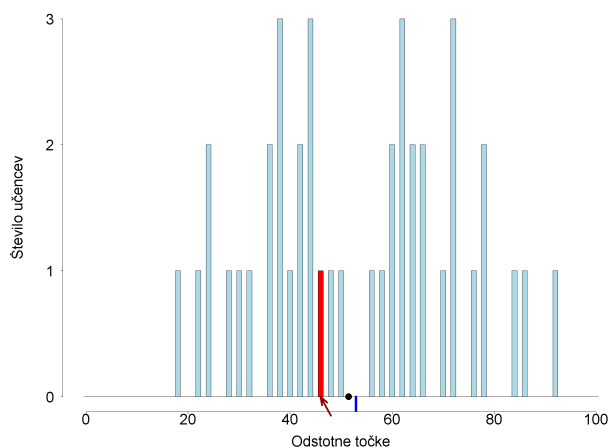
Spodaj so prikazani deleži učencev (v državi in na šoli), ki so pisali manj, enako ali več kakor **46** odstotnih točk.



Spodnji sliki prikazujeta dosežke učencev pri NPZ-ju v odstotnih točkah, ki so razvrščeni od najnižjega do najvišjega dosežka v državi in na šoli. S piko je na vodoravni osi označen povprečni rezultat v državi, z navpično črtico povprečni rezultat šole, s puščico pa dosežek konkretnega učenca. Učenci, ki so levo od označenega dosežka, so imeli nižje število odstotnih točk, učenci, ki so desno, pa višje.



Grafična predstavitev dosežkov učencev v državi



Grafična predstavitev dosežkov učencev na šoli

Na državni ravni so za dosežke pri NPZ-ju pripravljene tudi vsebinski opisi znanj, ki omogočajo vpogled v znanje, ki ustreza določenemu številu doseženih odstotnih točk. Več o vsebinskih opisih dosežkov vam lahko pove učitelj na šoli oziroma jih najdete na spletni strani Državnega izpitnega centra na povezavi http://www.ric.si/preverjanje_znanja/statisticni_podatki/, kjer izberete opise dosežkov učencev 9. razreda pri NPZ 2016.