

Vmesno maturitetno poročilo o poklicni maturi 2011

Vmesno maturitetno poročilo o poklicni maturi 2011

Uredniški odbor

dr. Andrej Stopar, urednik
mag. Mojca Novak, tehnična urednica
dr. Gašper Cankar
mag. Mateja Jagodič
Oton Jerman
Tomaž Kranjc
mag. Samo Repolusk
Marija Verbič
Breda Zupanc
dr. Darko Zupanc
mag. Nada Žagar

Vmesno maturitetno poročilo o poklicni maturi 2011 je na podlagi 14. člena Zakona o maturi (Uradni list RS, št. 1/07, ZMat – UPB1) sprejela Državna komisija za poklicno maturo na 34. redni seji, dne 18. 11. 2011.

Izdal in založil

Državni izpitni center
dr. Darko Zupanc, direktor

Avtorji prispevkov

dr. Gašper Cankar
Oton Jerman
dr. Andrej Stopar

Jezikovni pregled

Rosana Čop

Tisk

Državni izpitni center

Naklada

450 izvodov
1. izdaja

ISSN 1581-7970

Publikacija je brezplačna.

VSEBINA

1. PREDGOVOR	4
2. ORGANI POKLICNE MATURE	6
2.1 Državna komisija za poklicno maturo	6
2.2 Državne predmetne komisije za poklicno maturo	6
3. VMESNO POROČILO O SPOMLADANSKEM IN O JESENSKEM IZPITNEM ROKU POKLICNE MATURE 2011	8
3.1 Meje za pretvorbo odstotnih točk na poklicni maturi.....	8
3.2 Osnovni podatki o kandidatih	9
3.3 Uspešnost kandidatov	10
3.4 Podatki o kandidatih po letu rojstva	12
3.5 Struktura kandidatov po statusu in po spolu.....	13
3.6 Podatki o načinu opravljanja poklicne mature	14
3.7 Podatki o kandidatih po posameznih izobraževalnih programih.....	16
3.8 Prikaz uspeha	19
3.9 Povprečja splošnega uspeha kandidatov po izobraževalnih programih.....	22
3.10 Primerjava splošnega uspeha med obema izpitnima rokoma poklicne mature	24
3.11 Povprečna ocena in povprečni dosežek	24
3.12 Ocene kandidatov pri posameznem predmetu poklicne mature	25
3.13 Podatki o kandidatih po ocenah pri posameznem predmetu poklicne mature	26
3.14 Izbira matematike oziroma tujega jezika pri tretjem predmetu poklicne mature 2011 po izobraževalnih programih	30
3.15 Dodatni maturitetni predmet.....	31
3.16 Prikaz dosežkov poklicne mature po šolah.....	33
3.17 Seznam zlatih maturantov poklicne mature	43
3.18 Število zlatih maturantov po posameznem izobraževalnem programu	44
3.19 Število zlatih maturantov po šolah	45

1. PREGOVOR

Vmesno maturitetno poročilo vsebuje podatke o spomladanskem in o jesenskem izpitnem roku poklicne mature 2011. V preglednicah in v grafih prikazuje pomembnejše statistične ugotovitve o obeh izpitnih rokih, bolj celostno sliko pa bo prineslo Letno maturitetno poročilo o poklicni maturi 2011, ki ga bo Državna komisija za poklicno maturo pripravila po izvedbi zimskega izpitnega roka poklicne mature.

Poročilo uvodoma predstavi sestavo organov poklicne mature: Državno komisijo za poklicno maturo in sedem državnih predmetnih komisij za poklicno maturo. Sledijo podatki o mejah za pretvorbo odstotnih točk v ocene, osnovni podatki o kandidatih in o njihovi uspešnosti, primerjave med kandidati (po letu rojstva, statusu, spolu, načinu opravljanja izpita in po izobraževalnih programih), primerjave med izobraževalnimi programi, povprečja ocen in dosežkov (splošno, po predmetih in po šolah) in primerjave med obema izpitnima rokoma poklicne mature. Besedilo vključuje tudi prikaz, kako so kandidati iz različnih izobraževalnih programov izbirali tretji predmet (matematiko ali tuji jezik), in preglednico s podatki o kandidatih, ki so poleg predmetov poklicne mature opravljali še dodatni maturitetni predmet splošne mature. Poročilo skleneta seznam zlatih maturantov in preglednica šol, ki so jih obiskovali najboljši maturanti. Nekatere glavne podatke povzemamo v naslednjih odstavkih.

Poklicno maturo 2011 je v spomladanskem in v jesenskem izpitnem roku opravljalo 11.785 kandidatov. Njihova struktura glede na izobraževalni program se v primerjavi z letom 2010 ni bistveno spremenila: največ kandidatov prihaja iz srednjega strokovnega izobraževanja (67,5 %), sledita poklicno-tehniško izobraževanje (24,6 %) in poklicni tečaj (7,9 %). Splošni uspeh v obeh izpitnih rokih je 91,9 %, opaznejših nihanj v trendih uspešnosti glede na pretekla leta ni opaziti. Največji delež uspešnih kandidatov je iz programov poklicnih tečajev (98,9 %). Poklicno maturo nekoliko bolje opravijo ženske (za 2,1 odstotne točke) in kandidati s statusom dijaka (uspešnejši so za 3,8 odstotne točke). Število kandidatov s statusom dijaka je tudi letos nekoliko upadlo. Zanimivo je, da so še leta 2008 pomenili kandidati, ki so imeli ob opravljanju spomladanskega ali jesenskega izpitnega roka poklicne mature status dijaka, približno tri četrtine (74,1 %) vseh kandidatov, v letu 2010 pa jih je le še za slabi dve tretjini (66,2 %).

Poročilo pokaže, da so med izobraževalnimi programi najbolj obiskani programi »ekonomski tehnik«, »vzgojitelj predšolskih otrok«, »tehnik zdravstvene nege« in »strojni tehnik«. Kandidati iz teh programov sestavljajo več kakor polovico (5.649 kandidatov oziroma 55,2 %) vseh, ki so prvič in v celoti opravljali spomladanski ali jesenski izpitni rok poklicne mature. Od tega jih je 88,7 % izpit tudi opravilo.

Ob primerjavi spomladanskega in jesenskega izpitnega roka 2011 lahko rečemo, da ni bistvenega odstopanja od rezultatov lanskoletne poklicne mature. Povprečna ocena je bila pri vseh predmetih nižja na jesenskem izpitnem roku. Najvišje ocene so kandidati dosegli pri drugem in pri četrtem predmetu (v spomladanskem izpitnem roku 3,21 oziroma 4,1 od 5), najnižje pa pri prvem in pri tretjem (3,10 oziroma 3,14 od 5). Drugi in četrti predmet so bolje opravili kandidati s statusom »drugi«, medtem ko so bili kandidati s statusom dijaka uspešnejši pri prvem in pri tretjem predmetu; to morda lahko povežemo z njihovo tesnejšo vključenostjo v redne oblike izobraževanja in z bolj strukturirano pripravo na izpit.

Na spomladanskem izpitnem roku je 56,9 % kandidatov za tretji predmet izbralo matematiko, preostali pa enega od tujih jezikov. Izbira matematike drugače prevladuje v 39 izobraževalnih programih (vseh je 56). Rezultati omenjenega izpitnega roka pokažejo, da je matematiko uspešno opravilo 87,4 % kandidatov, in to s povprečno oceno 2,9, tuji jezik pa 97,4 % kandidatov, s povprečno oceno 3,5. Povprečne ocene pri tujih jezikih so torej razmeroma visoke (a še vedno primerljive z dosedanjimi) kljub nekoliko zaostrenim mejam za pretvorbo odstotnih točk v ocene v letu 2011.

Dodatni maturitetni predmet splošne mature je v spomladanskem roku poklicne mature opravljalo 1.594 kandidatov (slabih 80 % od prvotno prijavljenih), med katerimi je bilo uspešnih 994 (62,8 %) kandidatov. Kandidati so izpit opravljali iz 33 različnih predmetov, največ (45,4 %) pa se jih je odločilo za zgodovino, za angleščino, za fiziko in za geografijo. V primerjavi z letom poprej se je število uspešnih dvignilo za 7,6 odstotne točke, povprečna ocena pa se je zvišala z 2,11 na 2,39. Manj

Številčni in manj uspešni so kandidati na jesenskem izpitnem roku (izpit opravlja 416 kandidatov, uspešnih je 38,2 %, povprečna ocena pa 1,90).

Poročilo končuje seznam 159 najuspešnejših, to je zlatih maturantov, ki pomenijo 1,5 % populacije. Izobraževalne programe z največjim deležem zlatih maturantov je težko posebej izpostaviti, saj je v nekaterih programih poklicno maturo opravljal tisoč in več kandidatov, v drugih pa jih je bilo manj kakor deset. Kljub temu po deležu najboljših med posebno uspešne zagotovo sodita programa »farmaceutski tehnik« in »kemijski tehnik«.

Čeprav poročilo ne obsega tudi rezultatov zimskega roka poklicne mature 2011, lahko že zdaj previdno ugotovimo, da se podatki ne razlikujejo pomembno od rezultatov preteklih let. Natančnejšo analizo bo DK PM pripravila po končanem zimskem izpitnem roku.

dr. Andrej Stopar, urednik

2. ORGANI POKLICNE MATURE

2.1 Državna komisija za poklicno maturo

Na podlagi 13. člena Zakona o maturi (Uradni list RS, št. 1/07 – UPB) je minister za šolstvo in šport imenoval Državno komisijo za poklicno maturo. Sestava komisije:

dr. Boris Dular	predsednik
dr. Janko Muršak	namestnik predsednika
Elido Bandelj	član
mag. Brigita Kruder	članica
mag. Gregor Mohorčič	član
mag. Janja Meglič	članica
Ivan Poklič	član
mag. Samo Repolusk	član
dr. Andrej Stopar	član
Marija Verbič	članica
dr. Darko Zupanc	član
mag. Renata Zupanc Grom	članica
mag. Nada Žagar	članica

2.2 Državne predmetne komisije za poklicno maturo

Na podlagi prvega odstavka 16. člena Zakona o maturi (Uradni list RS, št. 1/07 – UPB) je Državna komisija za poklicno maturo imenovala državne predmetne komisije za poklicno maturo.

2.2.1 Sestava Državne predmetne komisije za slovenščino in za slovenščino kot drugi jezik za poklicno maturo

mag. Jana Kvas	predsednica
Mirjam Furlan Brec	članica
Lara Godec Soršak	članica
Mira Hedžet Krkač	članica
mag. Silva Kastelic	članica
Maruša Kolar	članica
Andrejka Korman	članica
mag. Marjana Mlinar Hodak	članica

2.2.2 Sestava Državne predmetne komisije za italijanščino za poklicno maturo

Silvia Fusilli Skok	predsednica
dr. Sergio Crasnich	član
dr. Nives Zudič Antonič	članica

2.2.3 Sestava Državne predmetne komisije za madžarščino za poklicno maturo

dr. Anna Kolláth	predsednica
Laura Horvat	članica
Hermina László	članica

2.2.4 Sestava Državne predmetne komisije za italijanščino kot tuji in kot drugi jezik za poklicno maturo

Tea Race	predsednica
mag. Helena Bažec	članica
Tatjana Kodelja	članica
Neva Šečerov	članica

2.2.5 Sestava Državne predmetne komisije za angleščino za poklicno maturo

dr. Andrej Stopar	predsednik
Alenka Andrin	članica
Mira Hladnik	članica
mag. Mateja Petrovič	članica
Tanja Steyer	članica

2.2.6 Sestava Državne predmetne komisije za nemščino za poklicno maturo

Helena Kozar	predsednica
mag. Liljana Kač	članica
Nataša Kralj	članica
mag. Rosvita Šengelaja	članica
Mihaela Urška Zakošek	članica

2.2.7 Sestava Državne predmetne komisije za matematiko za poklicno maturo

dr. Gregor Dolinar	predsednik
spec. Lovro Dretnik	član
Marijan Hafner	član
Mira Jug Skledar	članica
mag. Mojca Suban Ambrož	članica

3. VMESNO POROČILO O SPOMLADANSKEM IN O JESENSKEM IZPITNEM ROKU POKLICNE MATURE 2011

Rezultati spomladanskega in jesenskega izpitnega roka poklicne mature 2011 so prikazani v preglednicah in v slikah tega poglavja. V komentarjih pri posameznih preglednicah je zapisano, kateri kandidati so v analizo vključeni. Najpogosteje so to kandidati, ki v posameznem izpitnem roku opravljajo poklicno maturo prvič v celoti, saj pomenijo »tekočo« generacijo maturantov. Kjer so prikazani rezultati več izpitnih rokov poklicne mature skupaj, število kandidatov ni preprost aritmetični seštevek podatkov za posamezne izpitne roke, saj so nekateri kandidati popravljali ali izboljševali ocene v poznejših izpitnih rokih in tedaj se upošteva njihov boljši dosežek.

Poklicna matura je sestavljena iz štirih predmetov. Prvi predmet je slovenščina oziroma italijanščina ali madžarščina na narodno mešanih območjih. Drugi predmet je temeljni strokovnoteoretični predmet, predpisan za posamezni izobraževalni program. Pri tretjem predmetu kandidati izbirajo med matematiko in tujim jezikom (angleščina, nemščina; na narodno mešanem območju Slovenske Istre tudi drugi jezik), četrti predmet pa je izdelek oziroma storitev in zagovor. Ocenjevalna lestvica obsega ocene od 1 do 5, pri prvem predmetu poklicne mature (slovenščina, italijanščina oziroma madžarščina kot materna jezika) pa je ustrezno povišana na ocene od 1 do 8. Zaradi primerljivosti je pri nekaterih analizah tudi za prvi predmet poklicne mature uporabljena osnovna ocenjevalna lestvica od 1 do 5. Splošni uspeh na poklicni maturi se izrazi kot seštevek doseženih točkovnih ocen pri posameznih predmetih in ob uspešno opravljeni poklicni maturi sega od 8 do 23 točk. Odstotne točke pri posameznem predmetu so izračunane glede na največje možno število točk izpita in se gibljejo od 0 do 100 točk.

Status kandidatov »drugi« zajema kandidate, ki ob prijavi na posamezni izpitni rok poklicne mature niso imeli statusa »dijak«. Pri prikazovanju rezultatov več izpitnih rokov skupaj se upošteva kandidatov status, kakor ga je imel ob prvem od vključenih izpitnih rokov. V besedilu in v preglednicah pogosto uporabljene kratice izobraževalnih programov pomenijo: SSI – srednje strokovno izobraževanje, PTI – poklicno-tehniško izobraževanje in PT – poklicni tečaj.

3.1 Meje za pretvorbo odstotnih točk na poklicni maturi

Preglednica 3.1: Meje za pretvorbo odstotnih točk v točkovne ocene pri prvem in pri tretjem predmetu poklicne mature 2011

V preglednici je navedeno spodnje število točk za posamezno točkovno oceno. Pri prvem predmetu poklicne mature sega lestvica točkovnih ocen od 1 do 8.

Točkovna ocena:	2	3	4	5	6	7	8
Slovenščina	50	62	75	88	68	81	94
Italijanščina	50	62	75	88	68	81	94
Madžarščina	50	62	75	88	68	81	94
Angleščina	51	66	80	91	-	-	-
Nemščina	50	64	77	90	-	-	-
Slovenščina kot drugi jezik	50	62	75	88	-	-	-
Italijanščina kot drugi jezik	50	64	77	90	-	-	-
Matematika	40	54	70	85	-	-	-

3.2 Osnovni podatki o kandidatih

Pri izpisih osnovnih podatkov so vključeni v analize vsi kandidati, ki so se prijavi na poklicno matura v posameznem izpitnem roku. Odstotki v vrsticah nam pokažejo, kolikšen delež prijavljenih kandidatov se je še pred začetkom opravljanja poklicne mature odjavil, kolikšen delež kandidatov se opravljanja ni udeležil (čeprav se niso odjavili) in kolikšen delež jih je poklicno matura opravljal. Odstotki v stolpcih »Opravili« in »Negativni« veljajo za število vseh, ki so opravljali poklicno matura v posameznem izpitnem roku. Pri podatkih, združenih čez več izpitnih rokov, je vsak kandidat štet le enkrat (najboljši dosežek). V preglednici 3.2.9 je upoštevan status, ki ga je imel kandidat v prvem od vključenih izpitnih rokov.

Preglednica 3.2.1: Osnovni podatki o kandidatih po programu za spomladanski izpitni rok poklicne mature 2011

Program	Prijavljeni		Odjavljeni		Neudeleženi		Opravljali		Opravili		Niso opravili	
PT	1.015	100,0 %	166	16,4 %	30	3,0 %	819	80,7 %	798	97,4 %	21	2,6 %
PTI	3.656	100,0 %	1.074	29,4 %	355	9,7 %	2.227	60,9 %	1.670	75,0 %	557	25,0 %
SSI	9.213	100,0 %	2.191	23,8 %	477	5,2 %	6.545	71,0 %	5.829	89,1 %	716	10,9 %
Skupaj:	13.884	100,0 %	3.431	24,7 %	862	6,2 %	9.591	69,1 %	8.297	86,5 %	1.294	13,5 %

Preglednica 3.2.2: Osnovni podatki o kandidatih po programu za jesenski izpitni rok poklicne mature 2011

Program	Prijavljeni		Odjavljeni		Neudeleženi		Opravljali		Opravili		Niso opravili	
PT	198	100,0 %	47	23,7 %	17	8,6 %	134	67,7 %	127	94,8 %	7	5,2 %
PTI	1.810	100,0 %	455	25,1 %	219	12,1 %	1.136	62,8 %	805	70,9 %	331	29,1 %
SSI	3.211	100,0 %	764	23,8 %	326	10,2 %	2.121	66,1 %	1.663	78,4 %	458	21,6 %
Skupaj:	5.219	100,0 %	1.266	24,3 %	562	10,8 %	3.391	65,0 %	2.595	76,5 %	796	23,5 %

Preglednica 3.2.3: Osnovni podatki o kandidatih po programu za oba izpitna roka poklicne mature 2011 skupaj

Program	Prijavljeni		Odjavljeni		Neudeleženi		Opravljali		Opravili		Niso opravili	
PT	1.080	100,0 %	124	11,5 %	21	1,9 %	935	86,6 %	924	98,8 %	11	1,2 %
PTI	3.931	100,0 %	803	20,4 %	234	6,0 %	2.894	73,6 %	2.471	85,4 %	423	14,6 %
SSI	9.665	100,0 %	1.356	14,0 %	353	3,7 %	7.956	82,3 %	7.439	93,5 %	517	6,5 %
Skupaj:	14.676	100,0 %	2.283	15,6 %	608	4,1 %	11.785	80,3 %	10.834	91,9 %	951	8,1 %

Preglednica 3.2.4: Osnovni podatki o kandidatih po spolu za spomladanski izpitni rok poklicne mature 2011

Program	Prijavljeni		Odjavljeni		Neudeleženi		Opravljali		Opravili		Niso opravili	
Ženske	6.909	100,0 %	1.454	21,0 %	347	5,0 %	5.108	73,9 %	4.485	87,8 %	623	12,2 %
Moški	6.975	100,0 %	1.977	28,3 %	515	7,4 %	4.483	64,3 %	3.812	85,0 %	671	15,0 %
Skupaj:	13.884	100,0 %	3.431	24,7 %	862	6,2 %	9.591	69,1 %	8.297	86,5 %	1.294	13,5 %

Preglednica 3.2.5: Osnovni podatki o kandidatih po spolu za jesenski izpitni rok poklicne mature 2011

Program	Prijavljeni		Odjavljeni		Neudeleženi		Opravljali		Opravili		Niso opravili	
Ženske	2.426	100,0 %	540	22,3 %	234	9,6 %	1.652	68,1 %	1.304	78,9 %	348	21,1 %
Moški	2.793	100,0 %	726	26,0 %	328	11,7 %	1.739	62,3 %	1.291	74,2 %	448	25,8 %
Skupaj:	5.219	100,0 %	1.266	24,3 %	562	10,8 %	3.391	65,0 %	2.595	76,5 %	796	23,5 %

Preglednica 3.2.6: Osnovni podatki o kandidatih po spolu za oba izpitna roka poklicne mature 2011 skupaj

Program	Prijavljeni		Odjavljeni		Neudeleženi		Opravljali		Opravili		Niso opravili	
Ženske	7.381	100,0 %	959	13,0 %	242	3,3 %	6.180	83,7 %	5.743	92,9 %	437	7,1 %
Moški	7.295	100,0 %	1.324	18,1 %	366	5,0 %	5.605	76,8 %	5.091	90,8 %	514	9,2 %
Skupaj:	14.676	100,0 %	2.283	15,6 %	608	4,1 %	11.785	80,3 %	10.834	91,9 %	951	8,1 %

Preglednica 3.2.7: Osnovni podatki o kandidatih po statusu za spomladanski izpitni rok poklicne mature 2011

Program	Prijavljeni		Odjavljeni		Neudeleženi		Opravljali		Opravili		Niso opravili	
Dijaki	9.124	100,0 %	2.146	23,5 %	295	3,2 %	6.683	73,2 %	5.946	89,0 %	737	11,0 %
Drugi	4.760	100,0 %	1.285	27,0 %	567	11,9 %	2.908	61,1 %	2.351	80,8 %	557	19,2 %
Skupaj:	13.884	100,0 %	3.431	24,7 %	862	6,2 %	9.591	69,1 %	8.297	86,5 %	1.294	13,5 %

Preglednica 3.2.8: Osnovni podatki o kandidatih po statusu za jesenski izpitni rok poklicne mature 2011

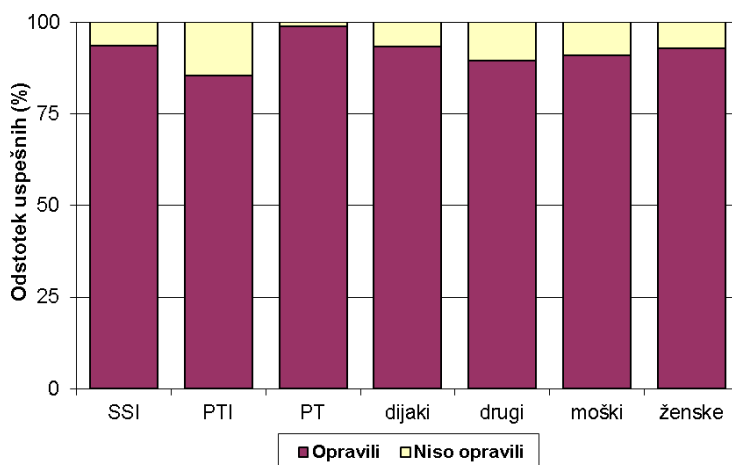
Program	Prijavljeni		Odjavljeni		Neudeleženi		Opravljali		Opravili		Niso opravili	
Dijaki	2.796	100,0 %	674	24,1 %	257	9,2 %	1.865	66,7 %	1.381	74,0 %	484	26,0 %
Drugi	2.423	100,0 %	592	24,4 %	305	12,6 %	1.526	63,0 %	1.214	79,6 %	312	20,4 %
Skupaj:	5.219	100,0 %	1.266	24,3 %	562	10,8 %	3.391	65,0 %	2.595	76,5 %	796	23,5 %

Preglednica 3.2.9: Osnovni podatki o kandidatih po statusu za oba izpitna roka poklicne mature 2011 skupaj

Program	Prijavljeni		Odjavljeni		Neudeleženi		Opravljali		Opravili		Niso opravili	
Dijaki	9.174	100,0 %	1.143	12,5 %	231	2,5 %	7.800	85,0 %	7.272	93,2 %	528	6,8 %
Drugi	5.502	100,0 %	1.140	20,7 %	377	6,9 %	3.985	72,4 %	3.562	89,4 %	423	10,6 %
Skupaj:	14.676	100,0 %	2.283	15,6 %	608	4,1 %	11.785	80,3 %	10.834	91,9 %	951	8,1 %

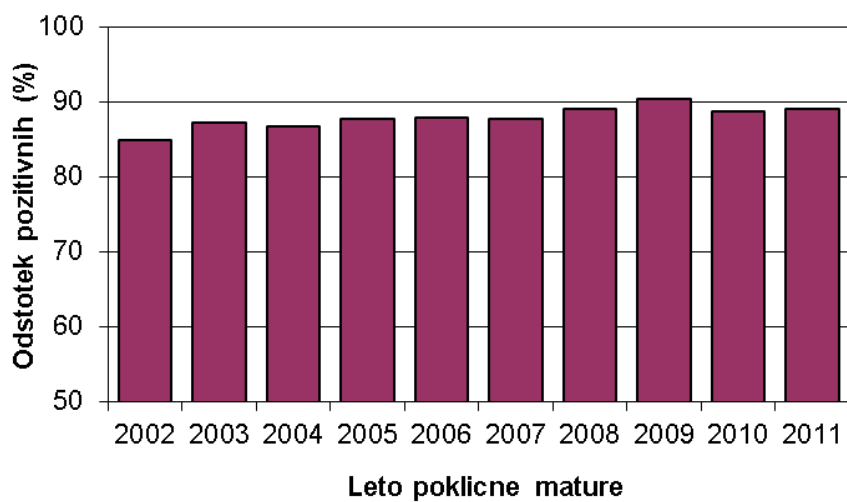
3.3 Uspešnost kandidatov

Pri prikazu uspešnosti so v izračunih upoštevani le kandidati, ki so opravljali poklicno maturo. Če je kandidat opravljal poklicno maturo večkrat, se šteje njegov najboljši rezultat. Pri statusu posameznega kandidata je upoštevan kandidatov status ob prvem od vključenih izpitnih rokov, v katerem je opravljal poklicno maturo.



Slika 3.3.1: Uspešnost kandidatov po programih, po statusu in po spolu v obeh izpitnih rokih skupaj

Na sliki 3.3.2 je predstavljena uspešnost izbrane skupine kandidatov na poklicnih maturah od leta 2002 dalje na spomladanskem izpitnem roku. Upoštevani so dijaki srednjih strokovnih in poklicno-tehniških izobraževalnih programov, ki so v posameznem letu opravljali poklicno maturo prvič.



Slika 3.3.2: Uspešnost kandidatov na poklicni maturi od leta 2002 dalje

3.4 Podatki o kandidatih po letu rojstva

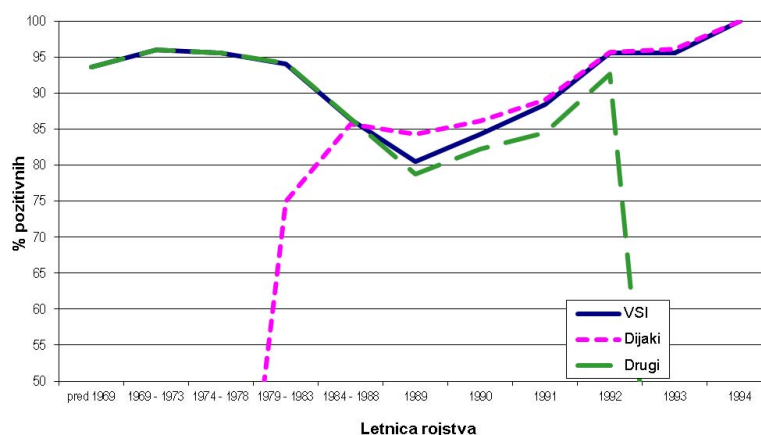
Preglednici 3.4.1 in 3.4.2 prikazujeta število kandidatov, ki so opravljali poklicno matura, in uspešnost po posameznih izobraževalnih programih, po spolu, po statusu in skupaj glede na leto rojstva kandidatov. V prikazih so upoštevani vsi kandidati, ki so opravljali poklicno matura v obeh izpitnih rokih. Zaradi manjšega števila kandidatov so rojeni pred letom 1987 združeni v širše kategorije. Pri statusu posameznega kandidata je upoštevan kandidatov status ob prvem od vključenih izpitnih rokov, v katerem je opravljal poklicno matura.

Preglednica 3.4.1: Število kandidatov po letu rojstva

Letnica rojstva	Št. kandidatov	SSI	PTI	PT	Ženske	Moški	Dijaki	Drugi
pred 1969	280	115	121	44	173	107	0	280
1969 - 1973	352	123	161	68	245	107	0	352
1974 - 1978	541	206	204	131	385	156	0	541
1979 - 1983	758	292	276	190	523	235	4	754
1984 - 1988	1.080	449	405	226	650	430	105	975
1989	452	170	216	66	251	201	146	306
1990	840	314	422	104	376	464	434	406
1991	2.130	992	1035	103	894	1236	1787	343
1992	4.963	4906	54	3	2457	2506	4936	27
1993	388	388	0	0	226	162	386	2
1994	1	1	0	0	0	1	1	0
Skupaj:	11.785	7.956	2.894	935	6.180	5.605	7.799	3.986

Preglednica 3.4.2: Uspešnost kandidatov po letu rojstva

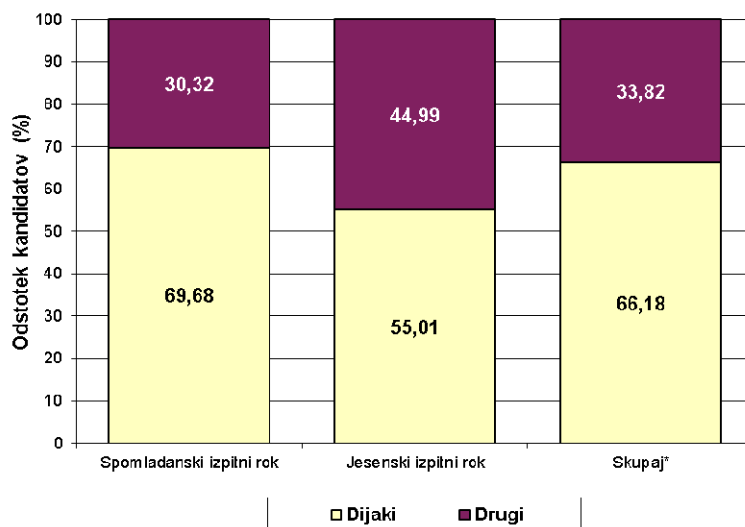
Letnica rojstva	Odstotek pozitivnih							
	VSI	SSI	PTI	PT	Ženske	Moški	Dijaki	Drugi
pred 1969	93,6	93,0	91,7	100,0	92,5	95,3	–	93,6
1969 - 1973	96,0	95,9	94,4	100,0	96,3	95,3	–	96,0
1974 - 1978	95,6	97,1	91,7	99,2	96,4	93,6	–	95,6
1979 - 1983	94,1	92,5	92,0	99,5	94,3	93,6	75,0	94,2
1984 - 1988	86,4	87,3	79,3	97,3	86,6	86,0	85,7	86,5
1989	80,5	85,9	70,4	100,0	81,7	79,1	84,2	78,8
1990	84,3	87,9	78,2	98,1	86,4	82,5	86,2	82,3
1991	88,4	86,6	89,0	99,0	90,4	86,9	89,1	84,5
1992	95,6	95,8	79,6	100,0	96,1	95,1	95,6	92,6
1993	95,6	95,6	–	–	97,3	93,2	96,1	0,0
1994	100,0	100,0	–	–	–	100,0	100,0	–
Skupaj:	91,9	93,5	85,4	98,8	92,9	90,8	93,3	89,3



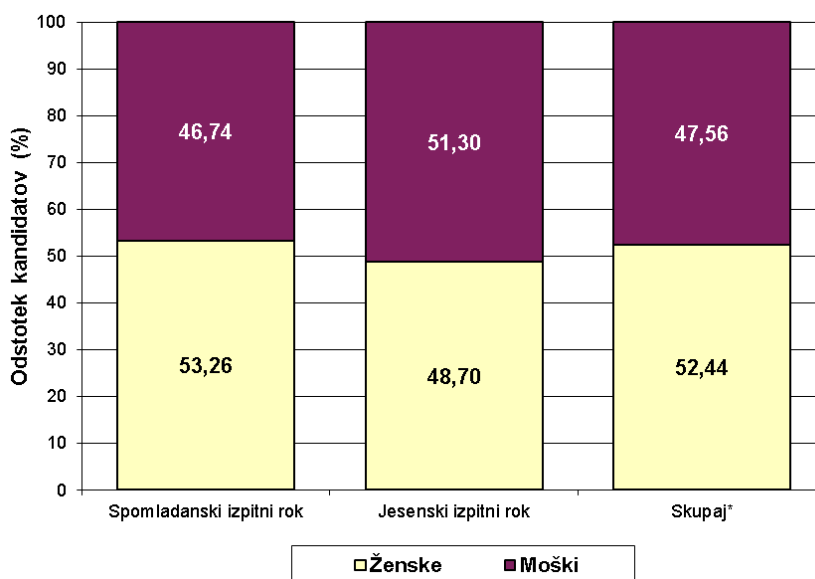
Slika 3.4: Uspešnost kandidatov po letu rojstva

3.5 Struktura kandidatov po statusu in po spolu

Pri prikazih razmerja med kandidati glede na njihov status in glede na spol so v izračunih upoštevani le kandidati, ki so opravljali poklicno maturo v posameznem izpitnem roku. Če je kandidat opravljal poklicno maturo večkrat, se v stolpcu Skupaj* upošteva le enkrat. Zaradi primerljivosti je pri vseh izpitnih rokih upoštevan kandidatov status ob prvem od vključenih izpitnih rokov, v katerem je opravljal poklicno maturo.



Slika 3.5.1: Struktura kandidatov glede na status



Slika 3.5.2: Struktura kandidatov glede na spol

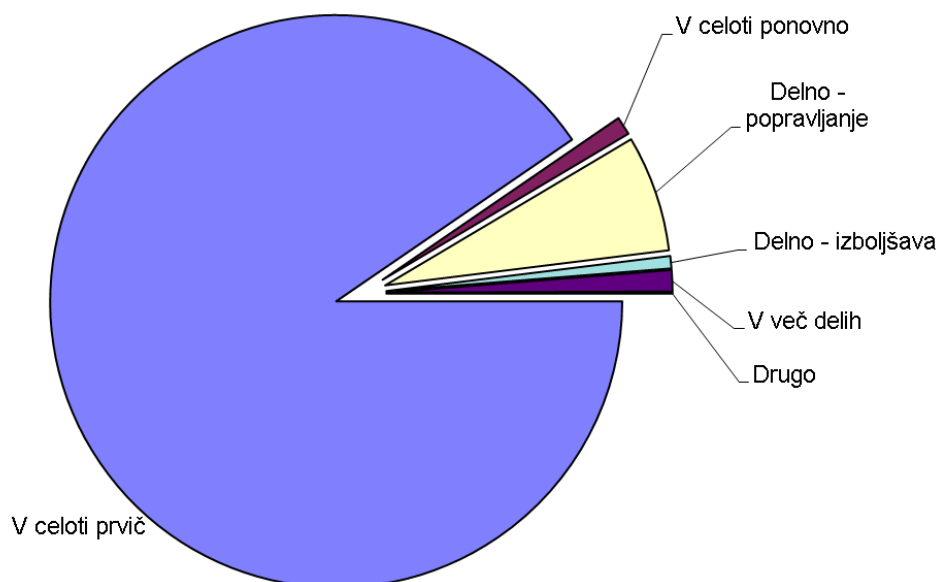
3.6 Podatki o načinu opravljanja poklicne mature

V prikaze načina opravljanja poklicne mature so vključeni kandidati, ki so poklicno maturo opravljali v posameznem izpitnem roku. Preglednici 3.6.1 in 3.6.2 prikazujeta število in odstotek kandidatov glede na način opravljanja poklicne mature po izobraževalnem programu, po statusu in po spolu kandidatov.

Preglednica 3.6.1: Podatki o načinu opravljanja poklicne mature za spomladanski izpitni rok poklicne mature 2011

Način opravljanja	Po programu						Po statusu				Po spolu					
	SSI		PTI		PT		DIJAKI		DRUGI		MOŠKI		ŽENSKÉ		VSI	
V celoti prvič	6.034	92,2 %	1.886	84,7 %	754	92,1 %	6.600	98,8 %	2.074	71,3 %	4.080	91,0 %	4.594	89,9 %	8.674	90,4 %
V celoti ponovno	51	0,8 %	20	0,9 %	28	3,4 %	8	0,1 %	91	3,1 %	35	0,8 %	64	1,3 %	99	1,0 %
Delno - popravljanje	354	5,4 %	266	11,9 %	10	1,2 %	62	0,9 %	568	19,5 %	310	6,9 %	320	6,3 %	630	6,6 %
Delno - izboljšava	55	0,8 %	5	0,2 %	7	0,9 %	12	0,2 %	55	1,9 %	13	0,3 %	54	1,1 %	67	0,7 %
V več delih	50	0,8 %	49	2,2 %	16	2,0 %	1	0,0 %	114	3,9 %	43	1,0 %	72	1,4 %	115	1,2 %
Drugo	1	0,0 %	1	0,0 %	4	0,5 %	0	0,0 %	6	0,2 %	2	0,0 %	4	0,1 %	6	0,1 %
Skupaj:	6.545		2.227		819		6.683		2.908		4.483		5.108		9.591	

Spomladanski izpitni rok

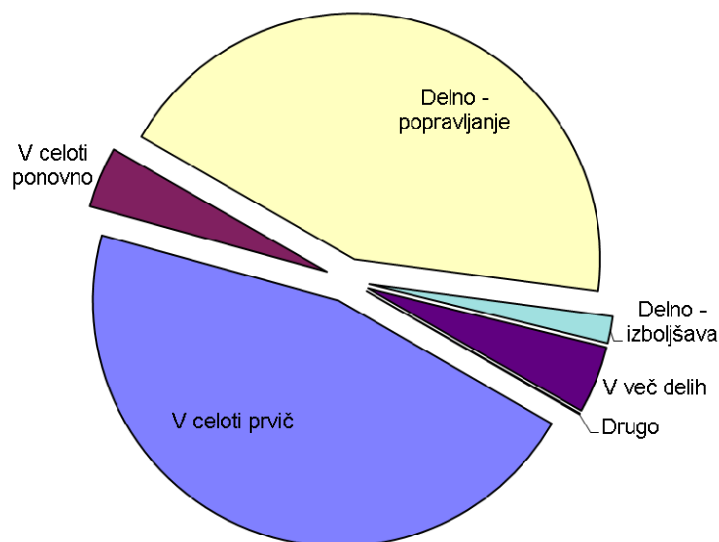


Slika 3.6.1: Razmerja kandidatov glede na način opravljanja poklicne mature v spomladanskem izpitnem roku poklicne mature 2011

Preglednica 3.6.2: Podatki o načinu opravljanja poklicne mature za jesenski izpitni rok poklicne mature 2011

Način opravljanja	Po programu						Po statusu				Po spolu					
	SSI		PTI		PT		DIJAKI		DRUGI		MOŠKI		ŽENSKE		VSI	
V celoti prvič	1.062	50,1 %	413	36,4 %	83	61,9 %	863	46,3 %	695	45,5 %	757	43,5 %	801	48,5 %	1.558	45,9 %
V celoti ponovno	62	2,9 %	55	4,8 %	19	14,2 %	79	4,2 %	57	3,7 %	88	5,1 %	48	2,9 %	136	4,0 %
Delno - popravljanje	863	40,7 %	595	52,4 %	27	20,1 %	844	45,3 %	641	42,0 %	819	47,1 %	666	40,3 %	1.485	43,8 %
Delno - izboljšava	55	2,6 %	5	0,4 %	0	0,0 %	53	2,8 %	7	0,5 %	13	0,7 %	47	2,8 %	60	1,8 %
V več delih	77	3,6 %	68	6,0 %	5	3,7 %	26	1,4 %	124	8,1 %	61	3,5 %	89	5,4 %	150	4,4 %
Drugo	2	0,1 %	0	0,0 %	0	0,0 %	0	0,0 %	2	0,1 %	1	0,1 %	1	0,1 %	2	0,1 %
Skupaj:	2.121		1.136		134		1.865		1.526		1.739		1.652		3.391	

Jesenski izpitni rok



Slika 3.6.2: Razmerja kandidatov glede na način opravljanja poklicne mature v jesenskem izpitnem roku poklicne mature 2011

3.7 Podatki o kandidatih po posameznih izobraževalnih programih

Preglednici 3.7.1 in 3.7.2 prikazujeta število kandidatov in uspešnost (odstotek pozitivnih) po posameznem izobraževalnem programu glede na vrsto programa, glede na status in glede na spol kandidatov. V prikaz števila kandidatov in odstotka pozitivnih po posameznih izobraževalnih programih so vključeni kandidati, ki so poklicno maturo v posameznem izpitnem roku opravljali prvič v celoti. V preglednici 3.7.3 s podatki za oba izpitna roka poklicne mature 2011 skupaj so predstavljeni vsi kandidati, ki so v vključenih izpitnih rokih opravljali poklicno maturo prvič v celoti; pri tem sta upoštevana njihov najboljši uspeh v teh izpitnih rokih in status, kakor so ga imeli v prvem od vključenih izpitnih rokov.

V preglednicah so navedeni izobraževalni programi oziroma nazivi strokovne izobrazbe.

Preglednica 3.7.1: Število kandidatov in uspešnost po posameznem izobraževalnem programu glede na vrsto programov, glede na status in glede na spol za spomladanski izpitni rok poklicne mature 2011

Izobraževalni program	Vrste programov						Status				Spol					
	SSI	%	PTI	%	PT	%	DIJAKI	%	DRUGI	%	MOŠKI	%	ŽENSKO	%	VSI	%
aranžerski tehnik	72	86,1	0	-	0	-	72	86,1	0	-	6	83,3	66	86,4	72	86,1
avtoservisni tehnik	0	-	93	81,7	0	-	91	82,4	2	50,0	93	81,7	0	-	93	81,7
ekonomski tehnik	1.212	91,9	620	80,2	93	96,8	1.401	89,4	524	85,7	590	86,4	1.335	89,2	1.925	88,4
elektrotehnik	44	84,1	182	84,6	0	-	170	82,9	56	89,3	226	84,5	0	-	226	84,5
elektrotehnik elektronik	128	82,0	6	50,0	0	-	120	82,5	14	64,3	134	80,6	0	-	134	80,6
elektrotehnik energetik	70	90,0	20	85,0	0	-	79	92,4	11	63,6	90	88,9	0	-	90	88,9
elektrotehnik računalništva	476	91,2	0	-	8	87,5	468	92,1	16	62,5	473	91,1	11	90,9	484	91,1
elektrotehnik telekomunikacij	20	80,0	0	-	0	-	19	78,9	1	100,0	19	78,9	1	100,0	20	80,0
farmaceutski tehnik	164	90,2	0	-	0	-	130	90,0	34	91,2	28	96,4	136	89,0	164	90,2
fotografski tehnik	22	86,4	0	-	0	-	20	90,0	2	50,0	8	100,0	14	78,6	22	86,4
gastronomija	0	-	135	71,9	0	-	124	71,8	11	72,7	79	69,6	56	75,0	135	71,9
gastronomsko-turistični tehnik	0	-	0	-	10	100,0	10	100,0	0	-	7	100,0	3	100,0	10	100,0
geodetski tehnik	35	94,3	0	-	0	-	35	94,3	0	-	25	96,0	10	90,0	35	94,3
gostinski tehnik	97	84,5	0	-	0	-	85	84,7	12	83,3	63	82,5	34	88,2	97	84,5
gostinsko turistični tehnik	0	-	17	52,9	0	-	0	-	17	52,9	15	53,3	2	50,0	17	52,9
gozdarski tehnik	17	82,4	0	-	0	-	16	87,5	1	0,0	17	82,4	0	-	17	82,4
gradbeni tehnik	140	94,3	53	84,9	0	-	166	92,8	27	85,2	176	90,9	17	100,0	193	91,7
grafični tehnik	13	69,2	3	33,3	0	-	14	71,4	2	0,0	10	40,0	6	100,0	16	62,5
hortikulturni tehnik	42	85,7	52	76,9	0	-	92	80,4	2	100,0	21	76,2	73	82,2	94	80,9
kemijski tehnik	100	96,0	0	-	0	-	76	98,7	24	87,5	61	95,1	39	97,4	100	96,0
kmetijski tehnik	2	0,0	0	-	0	-	0	-	2	0,0	2	0,0	0	-	2	0,0
kmetijsko-podjetniški tehnik	88	90,9	25	96,0	0	-	111	91,9	2	100,0	86	97,7	27	74,1	113	92,0
konfekcijski modelar	0	-	2	50,0	0	-	0	-	2	50,0	0	-	2	50,0	2	50,0
kozmetični tehnik	119	87,4	0	-	0	-	101	90,1	18	72,2	2	100,0	117	87,2	119	87,4
laboratorijski tehnik	25	84,0	0	-	0	-	24	87,5	1	0,0	5	80,0	20	85,0	25	84,0
ladijski strojni tehnik	1	100,0	0	-	0	-	0	-	1	100,0	1	100,0	0	-	1	100,0
lesarski tehnik	47	89,4	104	73,1	0	-	139	80,6	12	50,0	148	78,4	3	66,7	151	78,1
logistični tehnik	9	100,0	0	-	0	-	0	-	9	100,0	7	100,0	2	100,0	9	100,0
medijski tehnik	163	87,7	0	-	0	-	157	88,5	6	66,7	96	86,5	67	89,6	163	87,7
oblikovanje	4	100,0	0	-	0	-	0	-	4	100,0	2	100,0	2	100,0	4	100,0
plovni tehnik	3	66,7	0	-	0	-	3	66,7	0	-	3	66,7	0	-	3	66,7
predšolska vzgoja	610	93,4	0	-	642	97,8	419	94,0	833	96,5	57	93,0	1.195	95,8	1.252	95,7
prometni tehnik	202	89,6	110	80,9	0	-	178	88,2	134	84,3	231	85,3	81	90,1	312	86,5
rudarski tehnik	3	100,0	0	-	0	-	2	100,0	1	100,0	3	100,0	0	-	3	100,0
strojni tehnik	442	93,4	283	79,2	0	-	615	89,3	110	80,0	717	88,0	8	75,0	725	87,9
tehnik mehatronike	138	97,1	0	-	0	-	138	97,1	0	-	137	97,1	1	100,0	138	97,1
tehnik oblikovanja	75	94,7	0	-	0	-	72	94,4	3	100,0	18	88,9	57	96,5	75	94,7
tehnik optik	26	92,3	0	-	0	-	15	86,7	11	100,0	6	100,0	20	90,0	26	92,3
tehnik računalništva	3	66,7	15	100,0	0	-	15	100,0	3	66,7	18	94,4	0	-	18	94,4
tehnik varovanja	8	100,0	0	-	0	-	0	-	8	100,0	7	100,0	1	100,0	8	100,0
tehnik zdravstvene nege	873	91,3	12	50,0	0	-	824	91,7	61	77,0	204	92,2	681	90,3	885	90,7
turistični tehnik	340	90,6	0	-	1	100,0	313	90,4	28	92,9	92	90,2	249	90,8	341	90,6
ustvarjalec modnih oblačil	3	100,0	7	57,1	0	-	10	70,0	0	-	0	-	10	70,0	10	70,0
veterinarski tehnik	104	80,8	0	-	0	-	100	83,0	4	25,0	32	78,1	72	81,9	104	80,8
vrtnarski tehnik	3	100,0	1	100,0	0	-	0	-	4	100,0	2	100,0	2	100,0	4	100,0
zdravstvena nega	21	81,0	99	81,8	0	-	71	84,5	49	77,6	23	87,0	97	80,4	120	81,7
zdravstveni tehnik	1	100,0	0	-	0	-	1	100,0	0	-	0	-	1	100,0	1	100,0
zobotehnik	51	86,3	0	-	0	-	48	87,5	3	66,7	14	78,6	37	89,2	51	86,3
živilski tehnik	2	50,0	3	66,7	0	-	0	-	5	60,0	3	66,7	2	50,0	5	60,0
živilsko prehranski tehnik	16	75,0	44	86,4	0	-	56	82,1	4	100,0	23	87,0	37	81,1	60	83,3
Skupaj	6.034	90,9	1.886	79,5	754	97,6	6.600	89,3	2.074	88,1	4.080	87,4	4.594	90,4	8.674	89,0

Preglednica 3.7.2: Število kandidatov in uspešnost po posameznem izobraževalnem programu glede na vrsto programov, glede na status in glede na spol za jesenski izpitni rok poklicne mature 2011

Izobraževalni program	Vrste programov						Status						Spol			
	SSI	%	PTI	%	PT	%	DIJAKI	%	DRUGI	%	MOŠKI	%	ŽENSKE	%	VSI	%
aranžerski tehnik	6	66,7	0	-	0	-	4	75,0	2	50,0	1	100,0	5	60,0	6	66,7
avtoservisni tehnik	0	-	5	100,0	0	-	3	100,0	2	100,0	5	100,0	0	-	5	100,0
ekonomski tehnik	241	80,5	190	72,1	7	100,0	224	70,1	214	84,6	189	77,2	249	77,1	438	77,2
ekonomsko komercialni tehnik	0	-	1	100,0	0	-	0	-	1	100,0	0	-	1	100,0	1	100,0
elektrotehnik	13	76,9	30	50,0	0	-	31	41,9	12	100,0	43	58,1	0	-	43	58,1
elektrotehnik elektronik	21	57,1	0	-	0	-	16	56,3	5	60,0	21	57,1	0	-	21	57,1
elektrotehnik energetik	8	37,5	4	100,0	0	-	8	50,0	4	75,0	12	58,3	0	-	12	58,3
elektrotehnik računalništva	77	79,2	0	-	0	-	72	77,8	5	100,0	77	79,2	0	-	77	79,2
elektrotehnik telekomunikacij	8	50,0	0	-	0	-	7	42,9	1	100,0	8	50,0	0	-	8	50,0
farmaceutski tehnik	24	66,7	0	-	0	-	15	53,3	9	88,9	2	50,0	22	68,2	24	66,7
fotografski tehnik	2	0,0	0	-	0	-	2	0,0	0	-	2	0,0	0	-	2	0,0
gastronomija	0	-	19	47,4	0	-	16	43,8	3	66,7	15	46,7	4	50,0	19	47,4
gastronomsko-turistični tehnik	0	-	0	-	1	100,0	1	100,0	0	-	0	-	1	100,0	1	100,0
gostinski tehnik	25	76,0	0	-	0	-	15	73,3	10	80,0	18	77,8	7	71,4	25	76,0
gostinsko turistični tehnik	0	-	7	100,0	0	-	0	-	7	100,0	7	100,0	0	-	7	100,0
gradbeni tehnik	19	78,9	16	62,5	0	-	20	65,0	15	80,0	32	68,8	3	100,0	35	71,4
grafični tehnik	3	100,0	1	100,0	0	-	3	100,0	1	100,0	4	100,0	0	-	4	100,0
hortikulturni tehnik	7	85,7	11	63,6	0	-	14	71,4	4	75,0	2	100,0	16	68,8	18	72,2
kemijski tehnik	9	88,9	0	-	0	-	2	100,0	7	85,7	1	100,0	8	87,5	9	88,9
kmetijski tehnik	2	50,0	0	-	0	-	0	-	2	50,0	1	0,0	1	100,0	2	50,0
kmetijsko-podjetniški tehnik	11	72,7	5	60,0	0	-	16	68,8	0	-	10	50,0	6	100,0	16	68,8
kozmetični tehnik	95	87,4	0	-	0	-	10	70,0	85	89,4	1	100,0	94	87,2	95	87,4
lesarski tehnik	8	75,0	6	66,7	0	-	12	66,7	2	100,0	13	69,2	1	100,0	14	71,4
logistični tehnik	2	100,0	11	90,9	0	-	0	-	13	92,3	11	90,9	2	100,0	13	92,3
medijski tehnik	10	50,0	1	100,0	0	-	7	57,1	4	50,0	7	71,4	4	25,0	11	54,5
oblikovanje	5	100,0	0	-	0	-	1	100,0	4	100,0	0	-	5	100,0	5	100,0
plovni tehnik	3	66,7	0	-	0	-	1	0,0	2	100,0	3	66,7	0	-	3	66,7
predšolska vzgoja	113	76,1	0	-	73	98,6	40	75,0	146	87,7	14	64,3	172	86,6	186	84,9
prometni tehnik	39	76,9	6	50,0	0	-	29	72,4	16	75,0	28	78,6	17	64,7	45	73,3
strojni tehnik	51	80,4	54	61,1	0	-	74	64,9	31	83,9	103	70,9	2	50,0	105	70,5
tehnik mehatronike	17	76,5	0	-	0	-	17	76,5	0	-	17	76,5	0	-	17	76,5
tehnik oblikovanja	18	94,4	0	-	0	-	15	93,3	3	100,0	4	100,0	14	92,9	18	94,4
tehnik optik	6	83,3	0	-	0	-	4	75,0	2	100,0	2	100,0	4	75,0	6	83,3
tehnik računalništva	1	100,0	8	62,5	0	-	8	62,5	1	100,0	9	66,7	0	-	9	66,7
tehnik varovanja	5	100,0	0	-	0	-	0	-	5	100,0	5	100,0	0	-	5	100,0
tehnik zdravstvene nege	130	74,6	9	88,9	0	-	101	77,2	38	71,1	46	80,4	93	73,1	139	75,5
turistični tehnik	61	72,1	0	-	2	100,0	48	68,8	15	86,7	24	70,8	39	74,4	63	73,0
veterinarski tehnik	8	75,0	0	-	0	-	3	33,3	5	100,0	3	100,0	5	60,0	8	75,0
vrtnarski tehnik	1	100,0	0	-	0	-	0	-	1	100,0	0	-	1	100,0	1	100,0
zdravstvena nega	2	50,0	14	64,3	0	-	4	25,0	12	75,0	5	20,0	11	81,8	16	62,5
zobotehnik	8	87,5	0	-	0	-	8	87,5	0	-	5	80,0	3	100,0	8	87,5
živilski tehnik	2	0,0	2	50,0	0	-	0	-	4	25,0	2	50,0	2	0,0	4	25,0
živilsko prehranski tehnik	1	0,0	13	46,2	0	-	12	41,7	2	50,0	5	60,0	9	33,3	14	42,9
Skupaj	1.062	77,1	413	67,6	83	98,8	863	68,5	695	84,7	757	72,7	801	78,7	1.558	75,7

Preglednica 3.7.3: Število kandidatov in uspešnost po posameznem izobraževalnem programu glede na vrsto programov, glede na status in glede na spol za spomladanski in za jesenski izpitni rok poklicne mature 2011 skupaj

Izobraževalni program	Vrste programov				Status				Spol				VSI			
	SSI	%	PTI	%	PT	%	DIJAKI	%	DRUGI	%	MOŠKI	%	ŽENSKO	%	VSI	%
aranžerski tehnik	78	84,6	0	-	0	-	76	85,5	2	50,0	7	85,7	71	84,5	78	84,6
avtoservisni tehnik	0	-	98	82,7	0	-	94	83,0	4	75,0	98	82,7	0	-	98	82,7
ekonomski tehnik	1.453	90,0	810	78,3	100	97,0	1.625	86,7	738	85,4	779	84,2	1.584	87,3	2.363	86,3
ekonomsko komercialni tehnik	0	-	1	100,0	0	-	0	-	1	100,0	0	-	1	100,0	1	100,0
elektrotehnik	57	82,5	212	79,7	0	-	201	76,6	68	91,2	269	80,3	0	-	269	80,3
elektrotehnik elektronik	149	78,5	6	50,0	0	-	136	79,4	19	63,2	155	77,4	0	-	155	77,4
elektrotehnik energetik	78	84,6	24	87,5	0	-	87	88,5	15	66,7	102	85,3	0	-	102	85,3
elektrotehnik računalništva	553	89,5	0	-	8	87,5	540	90,2	21	71,4	550	89,5	11	90,9	561	89,5
elektrotehnik telekomunikacij	28	71,4	0	-	0	-	26	69,2	2	100,0	27	70,4	1	100,0	28	71,4
farmaceutski tehnik	188	87,2	0	-	0	-	145	86,2	43	90,7	30	93,3	158	86,1	188	87,2
fotografski tehnik	24	79,2	0	-	0	-	22	81,8	2	50,0	10	80,0	14	78,6	24	79,2
gastronomija	0	-	154	68,8	0	-	140	68,6	14	71,4	94	66,0	60	73,3	154	68,8
gastronomsko-turistični tehnik	0	-	0	-	11	100,0	11	100,0	0	-	7	100,0	4	100,0	11	100,0
geodetski tehnik	35	94,3	0	-	0	-	35	94,3	0	-	25	96,0	10	90,0	35	94,3
gostinski tehnik	122	82,8	0	-	0	-	100	83,0	22	81,8	81	81,5	41	85,4	122	82,8
gostinsko turistični tehnik	0	-	24	66,7	0	-	0	-	24	66,7	22	68,2	2	50,0	24	66,7
gozdarski tehnik	17	82,4	0	-	0	-	16	87,5	1	0,0	17	82,4	0	-	17	82,4
gradbeni tehnik	159	92,5	69	79,7	0	-	186	89,8	42	83,3	208	87,5	20	100,0	228	88,6
grafični tehnik	16	75,0	4	50,0	0	-	17	76,5	3	33,3	14	57,1	6	100,0	20	70,0
hortikulturni tehnik	49	85,7	63	74,6	0	-	106	79,2	6	83,3	23	78,3	89	79,8	112	79,5
kemijski tehnik	109	95,4	0	-	0	-	78	98,7	31	87,1	62	95,2	47	95,7	109	95,4
kmetijski tehnik	4	25,0	0	-	0	-	0	-	4	25,0	3	0,0	1	100,0	4	25,0
kmetijsko-podjetniški tehnik	99	88,9	30	90,0	0	-	127	89,0	2	100,0	96	92,7	33	78,8	129	89,1
konfecijski modelar	0	-	2	50,0	0	-	0	-	2	50,0	0	-	2	50,0	2	50,0
kozmetični tehnik	214	87,4	0	-	0	-	111	88,3	103	86,4	3	100,0	211	87,2	214	87,4
laboratorijski tehnik	25	84,0	0	-	0	-	24	87,5	1	0,0	5	80,0	20	85,0	25	84,0
ladijski strojni tehnik	1	100,0	0	-	0	-	0	-	1	100,0	1	100,0	0	-	1	100,0
lesarski tehnik	55	87,3	110	72,7	0	-	151	79,5	14	57,1	161	77,6	4	75,0	165	77,6
logistični tehnik	11	100,0	11	90,9	0	-	0	-	22	95,5	18	94,4	4	100,0	22	95,5
medijski tehnik	173	85,5	1	100,0	0	-	164	87,2	10	60,0	103	85,4	71	85,9	174	85,6
oblikovanje	9	100,0	0	-	0	-	1	100,0	8	100,0	2	100,0	7	100,0	9	100,0
plovni tehnik	6	66,7	0	-	0	-	4	50,0	2	100,0	6	66,7	0	-	6	66,7
predšolska vzgoja	723	90,7	0	-	715	97,9	459	92,4	979	95,2	71	87,3	1.367	94,7	1.438	94,3
prometni tehnik	241	87,6	116	79,3	0	-	207	86,0	150	83,3	259	84,6	98	85,7	357	84,9
rudarski tehnik	3	100,0	0	-	0	-	2	100,0	1	100,0	3	100,0	0	-	3	100,0
strojni tehnik	493	92,1	337	76,3	0	-	689	86,6	141	80,9	820	85,9	10	70,0	830	85,7
tehnik mehatronike	155	94,8	0	-	0	-	155	94,8	0	-	154	94,8	1	100,0	155	94,8
tehnik oblikovanja	92	94,6	0	-	0	-	87	94,3	5	100,0	22	90,9	70	95,7	92	94,6
tehnik optik	32	90,6	0	-	0	-	19	84,2	13	100,0	8	100,0	24	87,5	32	90,6
tehnik računalništva	4	75,0	23	87,0	0	-	23	87,0	4	75,0	27	85,2	0	-	27	85,2
tehnik varovanja	13	100,0	0	-	0	-	0	-	13	100,0	12	100,0	1	100,0	13	100,0
tehnik zdravstvene nege	1.003	89,0	21	66,7	0	-	925	90,1	99	74,7	250	90,0	774	88,1	1.024	88,6
turistični tehnik	401	87,8	0	-	3	100,0	361	87,5	43	90,7	116	86,2	288	88,5	404	87,9
ustvarjalec modnih oblačil	3	100,0	7	57,1	0	-	10	70,0	0	-	0	-	10	70,0	10	70,0
veterinarski tehnik	112	80,4	0	-	0	-	103	81,6	9	66,7	35	80,0	77	80,5	112	80,4
vrtnarski tehnik	4	100,0	1	100,0	0	-	0	-	5	100,0	2	100,0	3	100,0	5	100,0
zdravstvena nega	23	78,3	113	79,6	0	-	75	81,3	61	77,0	28	75,0	108	80,6	136	79,4
zdravstveni tehnik	1	100,0	0	-	0	-	1	100,0	0	-	0	-	1	100,0	1	100,0
zobotehnik	59	84,7	0	-	0	-	56	85,7	3	66,7	19	73,7	40	90,0	59	84,7
živilski tehnik	4	25,0	5	60,0	0	-	0	-	9	44,4	5	60,0	4	25,0	9	44,4
živilsko prehranski tehnik	17	70,6	57	77,2	0	-	68	75,0	6	83,3	28	82,1	46	71,7	74	75,7
Skupaj	7.095	88,8	2.299	77,4	837	97,7	7.463	86,9	2.768	87,2	4.837	85,1	5.394	88,7	10.231	87,0

3.8 Prikaz uspeha

V prikazih uspeha so upoštevani kandidati, ki so opravljali poklicno maturo prvič v celoti.

Preglednica 3.8.1: Uspešnost kandidatov po programu, po statusu in po spolu za spomladanski izpitni rok poklicne mature 2011

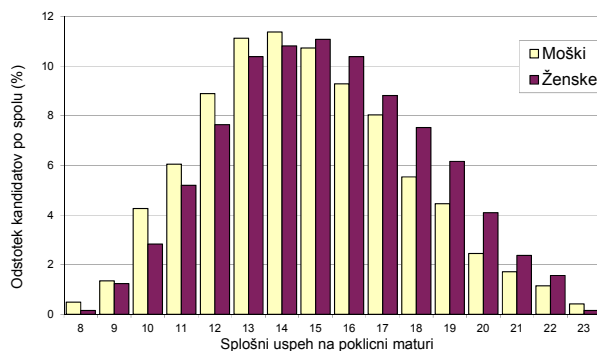
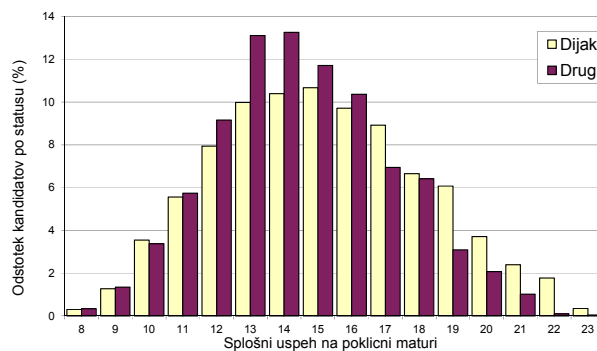
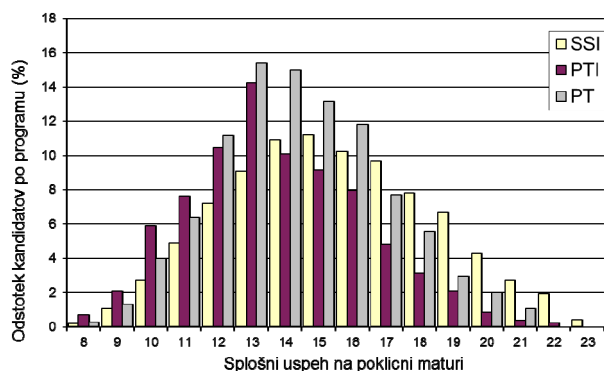
V preglednici sta navedena število in delež (odstotek) kandidatov v ustrezni kategoriji.

Uspeh	Vrste programov						Status				Spol				VSI	%
	SSI	%	PTI	%	PT	%	DIJAKI	%	DRUGI	%	MOŠKI	%	ŽENSKE	%		
Uspešni	5.482	90,9	1.500	79,5	736	97,6	5.891	89,3	1.827	88,1	3.564	87,4	4.154	90,4	7.718	89,0
Neuspešni	552	9,1	386	20,5	18	2,4	709	10,7	247	11,9	516	12,6	440	9,6	956	11,0
Skupaj	6.034	100	1.886	100	754	100	6.600	100	2.074	100	4.080	100	4.594	100	8.674	100

Preglednica 3.8.2: Splošni uspeh kandidatov po programu, po statusu in po spolu za spomladanski izpitni rok poklicne mature 2011

V preglednici sta navedena število in delež (odstotek) kandidatov v ustrezni kategoriji.

Splošni uspeh	Vrste programov						Status				Spol				VSI	%
	SSI	%	PTI	%	PT	%	DIJAKI	%	DRUGI	%	MOŠKI	%	ŽENSKE	%		
8	12	0,2	13	0,7	2	0,3	20	0,3	7	0,3	20	0,5	7	0,2	27	0,3
9	63	1,0	39	2,1	10	1,3	84	1,3	28	1,4	55	1,3	57	1,2	112	1,3
10	163	2,7	111	5,9	30	4,0	234	3,5	70	3,4	174	4,3	130	2,8	304	3,5
11	294	4,9	144	7,6	48	6,4	367	5,6	119	5,7	247	6,1	239	5,2	486	5,6
12	433	7,2	197	10,4	84	11,1	524	7,9	190	9,2	363	8,9	351	7,6	714	8,2
13	547	9,1	268	14,2	116	15,4	659	10,0	272	13,1	454	11,1	477	10,4	931	10,7
14	658	10,9	190	10,1	113	15,0	686	10,4	275	13,3	464	11,4	497	10,8	961	11,1
15	676	11,2	172	9,1	99	13,1	704	10,7	243	11,7	438	10,7	509	11,1	947	10,9
16	617	10,2	150	8,0	89	11,8	641	9,7	215	10,4	379	9,3	477	10,4	856	9,9
17	584	9,7	91	4,8	58	7,7	589	8,9	144	6,9	328	8,0	405	8,8	733	8,5
18	471	7,8	59	3,1	42	5,6	439	6,7	133	6,4	226	5,5	346	7,5	572	6,6
19	404	6,7	39	2,1	22	2,9	401	6,1	64	3,1	182	4,5	283	6,2	465	5,4
20	257	4,3	16	0,8	15	2,0	245	3,7	43	2,1	100	2,5	188	4,1	288	3,3
21	164	2,7	7	0,4	8	1,1	158	2,4	21	1,0	70	1,7	109	2,4	179	2,1
22	115	1,9	4	0,2	0	0,0	117	1,8	2	0,1	47	1,2	72	1,6	119	1,4
23	24	0,4	0	0,0	0	0,0	23	0,3	1	0,0	17	0,4	7	0,2	24	0,3



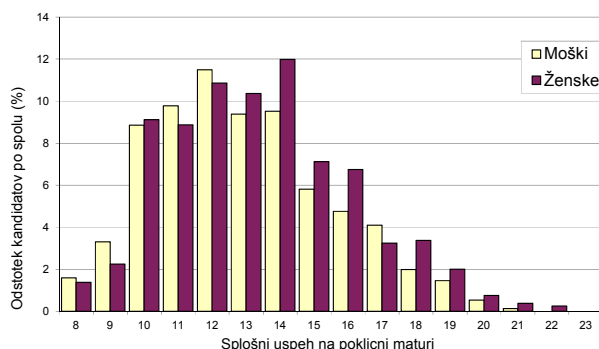
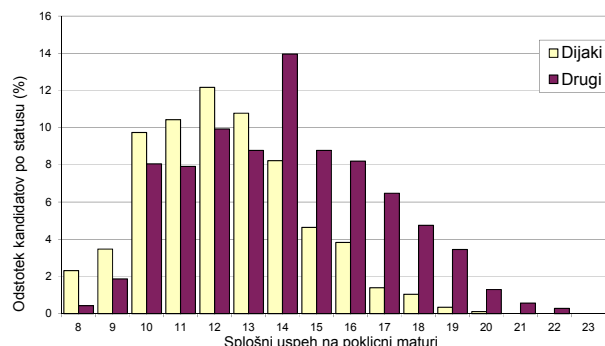
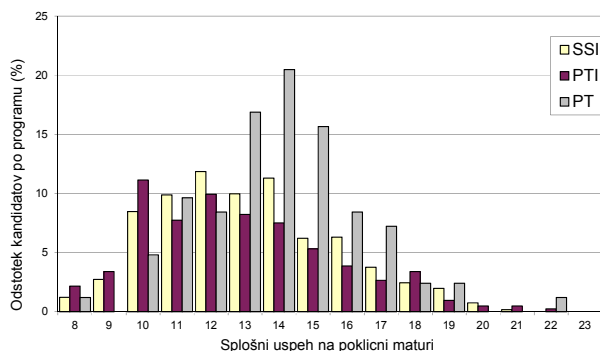
Slike 3.8.1–3.8.3: Primerjave splošnega uspeha po vrsti izobraževalnega programa, po statusu in po spolu

Preglednica 3.8.3: Uspešnost kandidatov po programu, po statusu in po spolu za jesenski izpitni rok poklicne mature 2011

Uspeh	Vrste programov						Status				Spol				VSI	
	SSI	%	PTI	%	PT	%	DIJAKI	%	DRUGI	%	MOŠKI	%	ŽENSKE	%		
Uspešni	819	77,1	279	67,6	82	98,8	591	68,5	589	84,7	550	72,7	630	78,7	1.180	75,7
Neuspešni	243	22,9	134	32,4	1	1,2	272	31,5	106	15,3	207	27,3	171	21,3	378	24,3
Skupaj	1.062	100	413	100	83	100	863	100	695	100	757	100	801	100	1.558	100

Preglednica 3.8.4: Splošni uspeh kandidatov po programu, po statusu in po spolu za jesenski izpitni rok poklicne mature 2011

Splošni uspeh	Vrste programov						Status				Spol				VSI	
	SSI	%	PTI	%	PT	%	DIJAKI	%	DRUGI	%	MOŠKI	%	ŽENSKE	%		
8	13	1,2	9	2,2	1	1,2	20	2,3	3	0,4	12	1,6	11	1,4	23	1,5
9	29	2,7	14	3,4	0	0,0	30	3,5	13	1,9	25	3,3	18	2,2	43	2,8
10	90	8,5	46	11,1	4	4,8	84	9,7	56	8,1	67	8,9	73	9,1	140	9,0
11	105	9,9	32	7,7	8	9,6	90	10,4	55	7,9	74	9,8	71	8,9	145	9,3
12	126	11,9	41	9,9	7	8,4	105	12,2	69	9,9	87	11,5	87	10,9	174	11,2
13	106	10,0	34	8,2	14	16,9	93	10,8	61	8,8	71	9,4	83	10,4	154	9,9
14	120	11,3	31	7,5	17	20,5	71	8,2	97	14,0	72	9,5	96	12,0	168	10,8
15	66	6,2	22	5,3	13	15,7	40	4,6	61	8,8	44	5,8	57	7,1	101	6,5
16	67	6,3	16	3,9	7	8,4	33	3,8	57	8,2	36	4,8	54	6,7	90	5,8
17	40	3,8	11	2,7	6	7,2	12	1,4	45	6,5	31	4,1	26	3,2	57	3,7
18	26	2,4	14	3,4	2	2,4	9	1,0	33	4,7	15	2,0	27	3,4	42	2,7
19	21	2,0	4	1,0	2	2,4	3	0,3	24	3,5	11	1,5	16	2,0	27	1,7
20	8	0,8	2	0,5	0	0,0	1	0,1	9	1,3	4	0,5	6	0,7	10	0,6
21	2	0,2	2	0,5	0	0,0	0	0,0	4	0,6	1	0,1	3	0,4	4	0,3
22	0	0,0	1	0,2	1	1,2	0	0,0	2	0,3	0	0,0	2	0,2	2	0,1
23	0	0,0	0	0,0	0	0,0	0	0,0	0	0,0	0	0,0	0	0,0	0	0,0



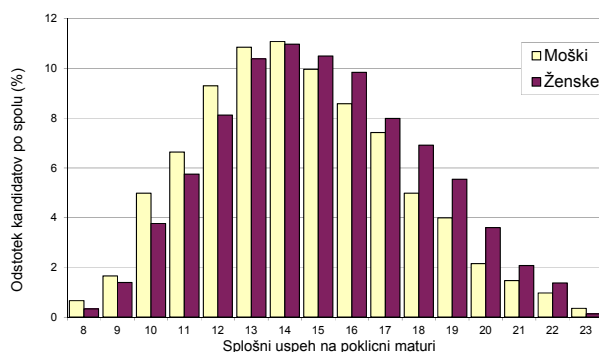
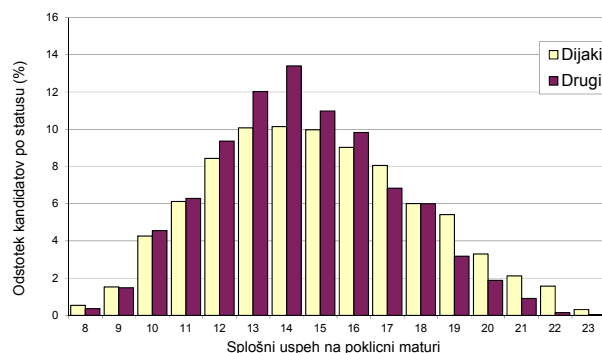
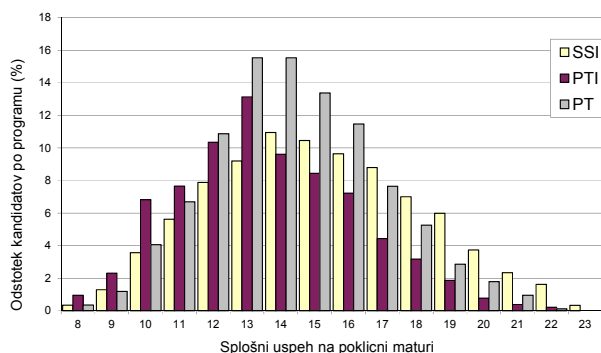
Slike 3.8.4–3.8.6: Primerjave splošnega uspeha po vrsti izobraževalnega programa, po statusu in po spolu

Preglednica 3.8.5: Uspešnost kandidatov po programu, po statusu in po spolu za spomladanski in za jesenski izpitni rok poklicne mature 2011 skupaj

Uspeh	Vrste programov						Status				Spol				VSI	
	SSI	%	PTI	%	PT	%	DIJAKI	%	DRUGI	%	MOŠKI	%	ŽENSKE	%		
Uspešni	6.300	88,8	1.779	77,4	818	97,7	6.482	86,9	2.415	87,2	4.114	85,1	4.783	88,7	8.897	87,0
Neuspešni	795	11,2	520	22,6	19	2,3	981	13,1	353	12,8	723	14,9	611	11,3	1.334	13,0
Skupaj	7.095	100	2.299	100	837	100	7.463	100	2.768	100	4.837	100	5.394	100	10.231	100

Preglednica 3.8.6: Splošni uspeh kandidatov po programu, po statusu in po spolu za spomladanski in za jesenski izpitni rok poklicne mature 2011 skupaj

Splošni uspeh	Vrste programov						Status				Spol				VSI	
	SSI	%	PTI	%	PT	%	DIJAKI	%	DRUGI	%	MOŠKI	%	ŽENSKE	%		
8	25	0,4	22	1,0	3	0,4	40	0,5	10	0,4	32	0,7	18	0,3	50	0,5
9	92	1,3	53	2,3	10	1,2	114	1,5	41	1,5	80	1,7	75	1,4	155	1,5
10	253	3,6	157	6,8	34	4,1	318	4,3	126	4,6	241	5,0	203	3,8	444	4,3
11	399	5,6	176	7,7	56	6,7	457	6,1	174	6,3	321	6,6	310	5,7	631	6,2
12	559	7,9	238	10,4	91	10,9	629	8,4	259	9,4	450	9,3	438	8,1	888	8,7
13	653	9,2	302	13,1	130	15,5	752	10,1	333	12,0	525	10,9	560	10,4	1.085	10,6
14	777	11,0	221	9,6	130	15,5	757	10,1	371	13,4	536	11,1	592	11,0	1.128	11,0
15	742	10,5	194	8,4	112	13,4	744	10,0	304	11,0	482	10,0	566	10,5	1.048	10,2
16	684	9,6	166	7,2	96	11,5	674	9,0	272	9,8	415	8,6	531	9,8	946	9,2
17	624	8,8	102	4,4	64	7,6	601	8,1	189	6,8	359	7,4	431	8,0	790	7,7
18	497	7,0	73	3,2	44	5,3	448	6,0	166	6,0	241	5,0	373	6,9	614	6,0
19	425	6,0	43	1,9	24	2,9	404	5,4	88	3,2	193	4,0	299	5,5	492	4,8
20	265	3,7	18	0,8	15	1,8	246	3,3	52	1,9	104	2,2	194	3,6	298	2,9
21	166	2,3	9	0,4	8	1,0	158	2,1	25	0,9	71	1,5	112	2,1	183	1,8
22	115	1,6	5	0,2	1	0,1	117	1,6	4	0,1	47	1,0	74	1,4	121	1,2
23	24	0,3	0	0,0	0	0,0	23	0,3	1	0,0	17	0,4	7	0,1	24	0,2



Slike 3.8.7–3.8.9: Primerjave splošnega uspeha po vrsti izobraževalnega programa, po statusu in po spolu

3.9 Povprečja splošnega uspeha kandidatov po izobraževalnih programih

V preglednicah so upoštevani kandidati, ki so opravljali poklicno matura prvič v celoti.

V preglednicah so navedeni izobraževalni programi oziroma nazivi strokovne izobrazbe.

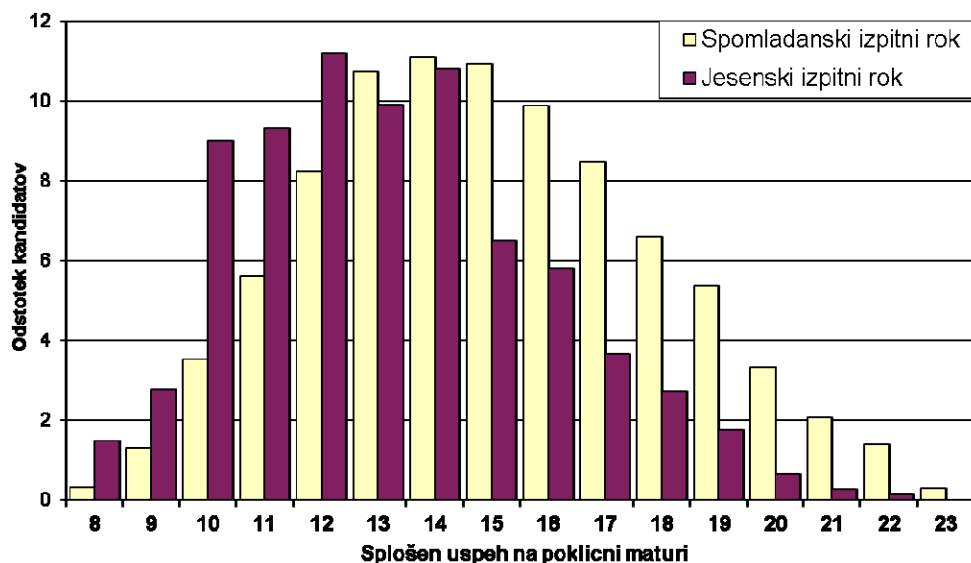
Preglednica 3.9.1: Povprečni splošni uspeh po izobraževalnih programih glede na program, glede na status in glede na spol kandidatov za spomladanski izpitni rok poklicne mature 2011

Izobraževalni program	Vrste programov			Status		Spol		VSI
	SSI	PTI	PT	DIJAKI	DRUGI	MOŠKI	ŽENSKO	
aranžerski tehnik	15,7	-	-	15,7	-	13,6	15,8	15,7
avtoservisni tehnik	-	12,5	-	12,5	12,0	12,5	-	12,5
ekonomski tehnik	15,3	14,1	13,5	14,8	14,8	14,4	15,0	14,8
elektrotehnik	15,4	14,0	-	14,1	14,5	14,2	-	14,2
elektrotehnik elektronik	15,3	13,7	-	15,4	13,6	15,2	-	15,2
elektrotehnik energetik	15,5	13,0	-	15,1	13,0	15,0	-	15,0
elektrotehnik računalništva	15,7	-	10,6	15,7	11,8	15,6	15,7	15,6
elektrotehnik telekomunikacij	14,3	-	-	14,3	14,0	14,5	11,0	14,3
farmaceutski tehnik	16,6	-	-	17,2	14,6	16,5	16,7	16,6
fotografski tehnik	15,7	-	-	15,8	15,0	15,0	16,3	15,7
gastronomija	-	12,8	-	12,8	13,1	13,0	12,6	12,8
gastronomsko-turistični tehnik	-	-	16,6	16,6	-	16,3	17,3	16,6
geodetski tehnik	15,6	-	-	15,6	-	15,3	16,3	15,6
gostinski tehnik	14,6	-	-	14,5	15,4	14,7	14,4	14,6
gostinsko turistični tehnik	-	15,4	-	-	15,4	15,6	14,0	15,4
gozdarski tehnik	15,8	-	-	15,8	-	15,8	-	15,8
gradbeni tehnik	14,9	13,7	-	14,7	14,0	14,5	15,7	14,6
grafični tehnik	15,2	18,0	-	15,5	-	15,5	15,5	15,5
hortikulturni tehnik	14,9	13,8	-	14,2	18,0	15,1	14,1	14,3
kemijski tehnik	15,7	-	-	16,4	13,3	16,2	15,1	15,7
kmetijsko-podjetniški tehnik	14,6	12,9	-	14,2	13,0	14,3	14,0	14,2
konfekcijski modelar	-	16,0	-	-	16,0	-	16,0	16,0
kozmetični tehnik	14,7	-	-	14,5	15,9	16,5	14,7	14,7
laboratorijski tehnik	14,5	-	-	14,5	-	14,5	14,5	14,5
ladijski strojni tehnik	14,0	-	-	-	14,0	14,0	-	14,0
lesarski tehnik	15,9	13,5	-	14,4	12,3	14,3	16,0	14,3
logistični tehnik	15,7	-	-	-	15,7	15,0	18,0	15,7
medijski tehnik	15,0	-	-	15,1	11,5	14,6	15,6	15,0
oblikovanje	13,8	-	-	-	13,8	15,5	12,0	13,8
plovni tehnik	17,0	-	-	17,0	-	17,0	-	17,0
predšolska vzgoja	16,6	-	14,5	17,2	14,6	15,4	15,5	15,5
prometni tehnik	14,4	13,8	-	14,6	13,7	14,0	14,9	14,2
rudarski tehnik	17,3	-	-	19,0	14,0	17,3	-	17,3
strojni tehnik	15,3	13,4	-	14,7	13,9	14,6	15,7	14,6
tehnik mehatronike	15,6	-	-	15,6	-	15,6	14,0	15,6
tehnik oblikovanja	16,0	-	-	15,9	18,7	17,0	15,7	16,0
tehnik optik	15,6	-	-	16,2	14,8	16,0	15,4	15,6
tehnik računalništva	17,0	14,7	-	14,7	17,0	15,0	-	15,0
tehnik varovanja	14,6	-	-	-	14,6	14,4	16,0	14,6
tehnik zdravstvene nege	15,5	13,3	-	15,6	13,5	15,3	15,5	15,4
turistični tehnik	15,6	-	12,0	15,6	15,3	15,0	15,8	15,6
ustvarjalec modnih oblačil	19,7	17,8	-	18,6	-	-	18,6	18,6
veterinarski tehnik	15,4	-	-	15,3	19,0	14,2	15,9	15,4
vrtnarski tehnik	14,0	17,0	-	-	14,8	14,5	15,0	14,8
zdravstvena nega	14,4	13,7	-	13,6	14,1	13,9	13,8	13,8
zdravstveni tehnik	14,0	-	-	14,0	-	-	14,0	14,0
zobotehnik	14,2	-	-	14,3	13,0	13,3	14,5	14,2
živilski tehnik	11,0	13,5	-	-	12,7	11,5	15,0	12,7
živilsko prehranski tehnik	13,1	13,2	-	13,3	11,0	12,8	13,4	13,2
Skupaj	15,5	13,7	14,4	15,2	14,5	14,7	15,3	15,0

Preglednica 3.9.2: Povprečni splošni uspeh po izobraževalnih programih glede na program, glede na status in glede na spol kandidatov za jesenski izpitni rok poklicne mature 2011

Izobraževalni program	Vrste programov			Status		Spol		VSI
	SSI	PTI	PT	DIJAKI	DRUGI	MOŠKI	ŽENSKE	
aranžerski tehnik	13,3	-	-	13,3	13,0	15,0	12,7	13,3
avtoservisni tehnik	-	11,8	-	12,0	11,5	11,8	-	11,8
ekonomski tehnik	13,0	13,2	15,7	12,0	14,1	13,3	13,0	13,1
ekonomsko komercialni tehnik	-	10,0	-	-	10,0	-	10,0	10,0
elektrotehnik	13,5	12,5	-	11,8	14,1	12,9	-	12,9
elektrotehnik elektronik	13,3	-	-	13,0	14,0	13,3	-	13,3
elektrotehnik energetik	11,7	11,0	-	11,3	11,3	11,3	-	11,3
elektrotehnik računalništva	12,9	-	-	13,0	11,6	12,9	-	12,9
elektrotehnik telekomunikacij	13,5	-	-	11,0	21,0	13,5	-	13,5
farmacevtski tehnik	13,5	-	-	12,9	14,1	13,0	13,5	13,5
gastronomija	-	13,4	-	13,1	14,5	13,1	14,5	13,4
gastronomsko-turistični tehnik	-	-	8,0	8,0	-	-	8,0	8,0
gostinski tehnik	13,3	-	-	12,4	14,5	12,4	15,6	13,3
gostinsko turistični tehnik	-	14,1	-	-	14,1	14,1	-	14,1
gradbeni tehnik	12,4	14,2	-	12,5	13,8	13,1	13,3	13,1
grafični tehnik	12,0	15,0	-	12,0	15,0	12,8	-	12,8
hortikulturni tehnik	12,7	11,6	-	11,4	14,3	10,0	12,5	12,1
kemijski tehnik	11,8	-	-	11,0	12,0	13,0	11,6	11,8
kmetijski tehnik	10,0	-	-	-	10,0	-	10,0	10,0
kmetijsko-podjetniški tehnik	11,8	8,7	-	10,9	-	10,4	11,3	10,9
kozmetični tehnik	13,9	-	-	11,6	14,1	17,0	13,9	13,9
lesarski tehnik	13,7	12,3	-	12,9	14,0	13,0	14,0	13,1
logistični tehnik	12,0	14,4	-	-	14,0	14,5	11,5	14,0
medijski tehnik	13,2	19,0	-	11,8	19,0	13,2	19,0	14,2
oblikovanje	14,8	-	-	14,0	15,0	-	14,8	14,8
plovni tehnik	15,0	-	-	-	15,0	15,0	-	15,0
predšolska vzgoja	13,9	-	13,9	12,8	14,2	13,8	13,9	13,9
prometni tehnik	12,7	13,7	-	12,3	13,5	13,0	12,3	12,8
strojni tehnik	12,8	11,3	-	11,8	12,8	12,1	11,0	12,1
tehnik mehatronike	12,8	-	-	12,8	-	12,8	-	12,8
tehnik oblikovanja	14,1	-	-	13,6	16,3	13,5	14,3	14,1
tehnik optik	13,4	-	-	12,3	15,0	14,5	12,7	13,4
tehnik računalništva	12,0	13,2	-	13,2	12,0	13,0	-	13,0
tehnik varovanja	13,2	-	-	-	13,2	13,2	-	13,2
tehnik zdravstvene nege	12,9	11,6	-	12,6	13,1	12,8	12,8	12,8
turistični tehnik	13,5	-	12,0	13,0	14,6	13,8	13,2	13,5
veterinarski tehnik	14,2	-	-	12,0	14,6	14,3	14,0	14,2
vrtnarski tehnik	17,0	-	-	-	17,0	-	17,0	17,0
zdravstvena nega	16,0	13,8	-	10,0	14,4	10,0	14,4	14,0
zobotehnik	11,4	-	-	11,4	-	12,0	10,7	11,4
živilski tehnik	-	12,0	-	-	12,0	12,0	-	12,0
živilsko prehranski tehnik	-	12,7	-	11,6	18,0	10,7	14,7	12,7
Skupaj	13,2	12,8	14,0	12,3	14,0	13,0	13,3	13,2

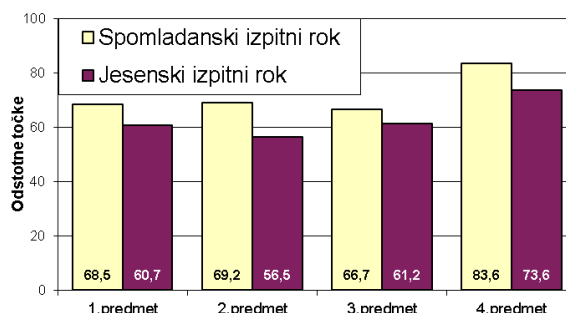
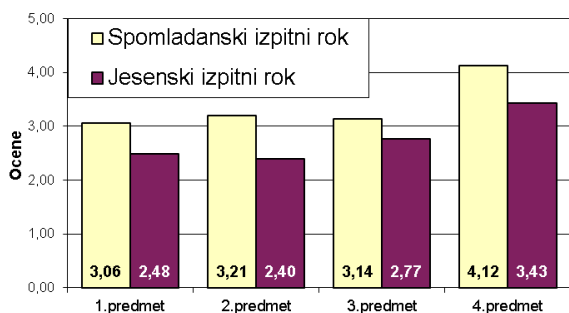
3.10 Primerjava splošnega uspeha med obema izpitnima rokoma poklicne mature



Slika 3.10: Porazdelitev kandidatov po uspehu na poklicni maturi v posameznem izpitnem roku poklicne mature 2011

3.11 Povprečna ocena in povprečni dosežek

V prikazih so upoštevani kandidati, ki so opravljali poklicno maturo. Zaradi primerljivosti so pri prvem predmetu upoštevane ocene pred povišanjem (od 1 do 5).



Sliki 3.11.1 in 3.11.2: Prikaza povprečnih ocen in povprečnih odstotnih točk po predmetih poklicne mature 2011

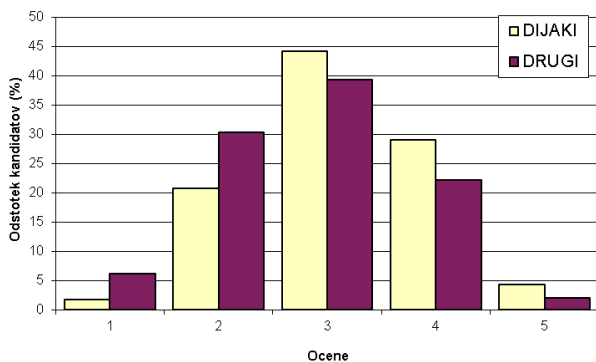
3.12 Ocene kandidatov pri posameznem predmetu poklicne mature

V prikazu so upoštevani kandidati, ki so opravljali posamezni predmet. Če je kandidat opravljal predmet v izbranih izpitnih rokih večkrat, je upoštevana boljša ocena. Pri statusu posameznega kandidata je upoštevani kandidatov status ob prvem od vključenih izpitnih rokov, v katerem je opravljal poklicno matura. Pri prvem predmetu so zaradi primerljivosti uporabljene ocene pred povišanjem (od 1 do 5).

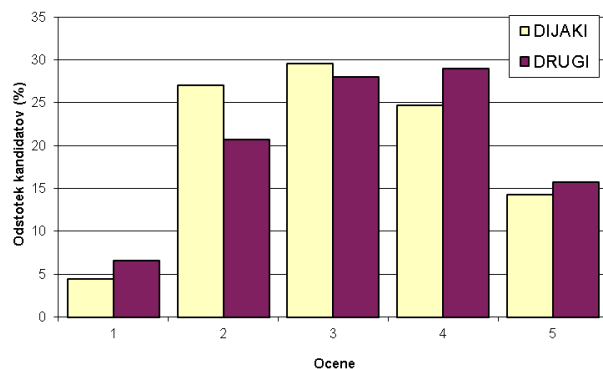
Preglednica 3.12: Število in delež (odstotek) kandidatov po ocenah pri posameznem predmetu poklicne mature 2011

		Ocena 1		Ocena 2		Ocena 3		Ocena 4		Ocena 5		Skupaj	
		Število	Odstotek (%)	Število	Odstotek (%)	Število	Odstotek (%)	Število	Odstotek (%)	Število	Odstotek (%)	Število	Odstotek (%)
1. PREDMET	Dijaki	125	1,8	1.436	20,8	3.045	44,1	1.999	29,0	295	4,3	6.900	100,0
	Drugi	116	6,2	572	30,3	741	39,3	418	22,2	38	2,0	1.885	100,0
	Skupaj	241	2,7	2.008	22,9	3.786	43,1	2.417	27,5	333	3,8	8.785	100,0
2. PREDMET	Dijaki	321	4,4	1.957	27,0	2.145	29,6	1.793	24,7	1.034	14,3	7.250	100,0
	Drugi	207	6,6	648	20,7	876	28,0	907	29,0	493	15,7	3.131	100,0
	Skupaj	528	5,1	2.605	25,1	3.021	29,1	2.700	26,0	1.527	14,7	10.381	100,0
3. PREDMET	Dijaki	143	2,0	1.544	21,6	2.393	33,5	1.978	27,7	1.075	15,1	7.133	100,0
	Drugi	202	9,1	754	33,8	639	28,6	438	19,6	198	8,9	2.231	100,0
	Skupaj	345	3,7	2.298	24,5	3.032	32,4	2.416	25,8	1.273	13,6	9.364	100,0
4. PREDMET	Dijaki	62	0,9	554	7,9	1.280	18,3	2.099	30,0	3.004	42,9	6.999	100,0
	Drugi	20	0,7	202	7,5	468	17,4	830	30,9	1.166	43,4	2.686	100,0
	Skupaj	82	0,8	756	7,8	1.748	18,0	2.929	30,2	4.170	43,1	9.685	100,0

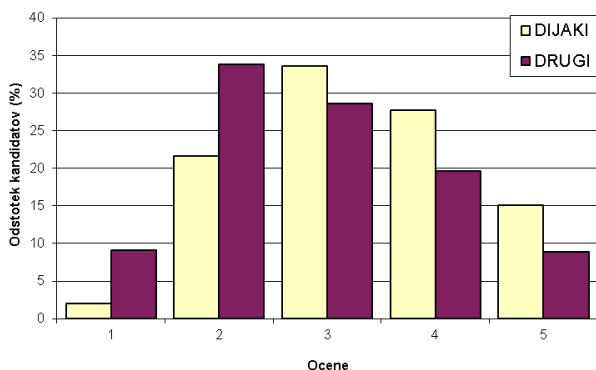
Porazdelitev ocen pri 1. predmetu



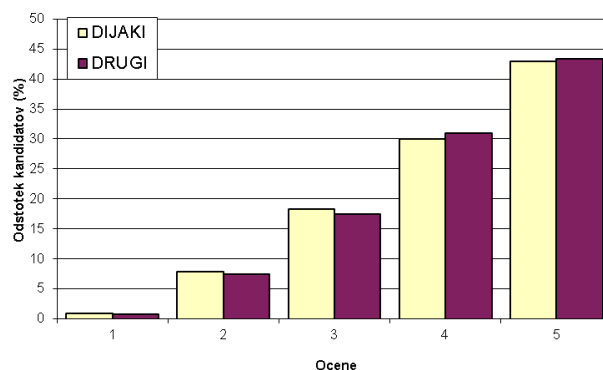
Porazdelitev ocen pri 2. predmetu



Porazdelitev ocen pri 3. predmetu



Porazdelitev ocen pri 4. predmetu



Slike 3.12.1–3.12.4: Porazdelitve ocen pri posameznem predmetu poklicne mature, ločeno za dijake in za preostale kandidate

3.13 Podatki o kandidatih po ocenah pri posameznem predmetu poklicne mature

Upoštevani so kandidati, ki so opravljali poklicno matura iz posameznega predmeta.

Preglednica 3.13.1: Število in delež (odstotek) kandidatov po posamezni točkovni oceni pri poklicni maturi na spomladanskem izpitnem roku poklicne mature 2011

IME PREDMETA	(1)		(2)		(3)		(4)		(5)		(6)		(7)		(8)		Povp.				
	%		%		%		%		%		%		%		%		2-8	%	VSI ocena		
Prvi predmet																					
Slovenščina	319	3,8	1.861	22,0	1.570	18,6	2.038	24,1	1.465	17,3	885	10,5	275	3,3	43	0,5		8.137	96,2	8.456	3,8
Italijanščina	0	0,0	4	50,0	3	37,5	0	0,0	0	0,0	1	12,5	0	0,0	0	0,0		8	100,0	8	2,9
Madžarščina	0	0,0	2	40,0	0	0,0	2	40,0	0	0,0	1	20,0	0	0,0	0	0,0		5	100,0	5	3,6
Skupaj	319	3,8	1.867	22,0	1.573	18,6	2.040	24,1	1.465	17,3	887	10,5	275	3,2	43	0,5		8.150	96,2	8.469	3,8
Drugi predmet																					
Algoritmni in programski jeziki	45	8,4	168	31,5	124	23,2	120	22,5	77	14,4	-	-	-	-	-	-		489	91,6	534	3,0
Aranžerstvo in oblikovanje	1	2,5	8	20,0	13	32,5	13	32,5	5	12,5	-	-	-	-	-	-		39	97,5	40	3,3
Avtomehatronika	7	6,9	56	54,9	32	31,4	5	4,9	2	2,0	-	-	-	-	-	-		95	93,1	102	2,4
Digitalna tipografija in reprodukcija	16	9,1	47	26,9	44	25,1	32	18,3	36	20,6	-	-	-	-	-	-		159	90,9	175	3,1
Elektroenergetski sistemi	-	-	1	20,0	2	40,0	1	20,0	1	20,0	-	-	-	-	-	-		5	100,0	5	3,4
Elektrotehnika	30	13,8	71	32,6	69	31,7	35	16,1	13	6,0	-	-	-	-	-	-		188	86,2	218	2,7
Elektrotehnika in električne inštalacije	11	13,1	10	11,9	24	28,6	20	23,8	19	22,6	-	-	-	-	-	-		73	86,9	84	3,3
Elektrotehnika, vezja in naprave	46	21,5	56	26,2	50	23,4	36	16,8	26	12,1	-	-	-	-	-	-		168	78,5	214	2,7
Energetika	2	3,0	9	13,6	24	36,4	15	22,7	16	24,2	-	-	-	-	-	-		64	97,0	66	3,5
Farmaceutvska kemija	17	9,4	34	18,9	37	20,6	34	18,9	58	32,2	-	-	-	-	-	-		163	90,6	180	3,5
Fotografska tehnika	-	-	5	21,7	8	34,8	9	39,1	1	4,3	-	-	-	-	-	-		23	100,0	23	3,3
Gastronomija in turistične storitve	14	9,7	46	31,9	50	34,7	28	19,4	6	4,2	-	-	-	-	-	-		130	90,3	144	2,8
Gastronomija in turizem s podjetništvom	-	-	-	-	3	30,0	5	50,0	2	20,0	-	-	-	-	-	-		10	100,0	10	3,9
Geodezija	2	5,3	11	28,9	11	28,9	9	23,7	5	13,2	-	-	-	-	-	-		36	94,7	38	3,1
Gospodarsko poslovanje	76	4,7	275	16,9	467	28,7	503	30,9	305	18,8	-	-	-	-	-	-		1.550	95,3	1.626	3,4
Gospodarstvo	46	8,6	132	24,8	144	27,1	137	25,8	73	13,7	-	-	-	-	-	-		486	91,4	532	3,1
Gozdarstvo	1	6,3	2	12,5	4	25,0	6	37,5	3	18,8	-	-	-	-	-	-		15	100,0	16	3,5
Gradbena mehanika	-	-	-	-	4	40,0	2	20,0	4	40,0	-	-	-	-	-	-		10	100,0	10	4,0
Hortikultura	10	10,2	27	27,6	24	24,5	28	28,6	9	9,2	-	-	-	-	-	-		88	89,8	98	3,0
Kemija	8	7,5	24	22,4	27	25,2	25	23,4	23	21,5	-	-	-	-	-	-		99	92,5	107	3,3
Klinična kemija in biokemija	6	18,8	9	28,1	9	28,1	6	18,8	2	6,3	-	-	-	-	-	-		26	81,3	32	2,7
Kmetijstvo	4	3,4	28	23,7	33	28,0	45	38,1	8	6,8	-	-	-	-	-	-		114	96,6	118	3,2
Konstruiranje in modeliranje	-	-	1	50,0	-	-	1	50,0	-	-	-	-	-	-	-	-		2	100,0	2	3,0
Kozmetika	4	3,4	26	21,8	34	28,6	37	31,1	18	15,1	-	-	-	-	-	-		115	96,6	119	3,3
Kozmetologija	1	7,7	4	30,8	2	15,4	3	23,1	3	23,1	-	-	-	-	-	-		12	92,3	13	3,2
Ladijski stroji	-	-	-	-	-	-	1	100,0	-	-	-	-	-	-	-	-		1	100,0	1	4,0
Lesarstvo	17	15,2	45	40,2	24	21,4	20	17,9	6	5,4	-	-	-	-	-	-		95	84,8	112	2,6
Logistika	-	-	1	11,1	2	22,2	3	33,3	3	33,3	-	-	-	-	-	-		9	100,0	9	3,9
Mehanika	1	2,8	5	13,9	15	41,7	9	25,0	6	16,7	-	-	-	-	-	-		35	97,2	36	3,4
Mehatronika	6	4,1	41	28,3	52	35,9	20	13,8	26	17,9	-	-	-	-	-	-		139	95,9	145	3,1
Modna oblačila	-	-	1	10,0	1	10,0	3	30,0	5	50,0	-	-	-	-	-	-		10	100,0	10	4,2
Navtika	-	-	2	66,7	-	-	-	-	1	33,3	-	-	-	-	-	-		3	100,0	3	3,0
Nizke zgradbe	2	2,0	32	31,4	34	33,3	26	25,5	8	7,8	-	-	-	-	-	-		100	98,0	102	3,1
Okrasne zelinate rastline z aranžerstvom	-	-	-	-	-	-	1	100,0	-	-	-	-	-	-	-	-		1	100,0	1	4,0
Optika	-	-	2	18,2	6	54,5	2	18,2	1	9,1	-	-	-	-	-	-		11	100,0	11	3,2
Optika z meritvami	-	-	2	13,3	6	40,0	4	26,7	3	20,0	-	-	-	-	-	-		15	100,0	15	3,5
Organizacija in ekonomika poslovanja	2	9,1	4	18,2	7	31,8	7	31,8	2	9,1	-	-	-	-	-	-		20	90,9	22	3,1
Organizacija in ekonomika v gostinstvu	2	3,7	16	29,6	21	38,9	9	16,7	6	11,1	-	-	-	-	-	-		52	96,3	54	3,0
Pedagogika	14	3,5	38	9,5	79	19,7	129	32,2	141	35,2	-	-	-	-	-	-		387	96,5	401	3,9
Pojedelstvo	-	-	-	-	-	-	-	-	1	100,0	-	-	-	-	-	-		1	100,0	1	4,0
Prehrana	7	14,3	12	24,5	15	30,6	13	26,5	2	4,1	-	-	-	-	-	-		42	85,7	49	2,8
Pridobivanje gozdnih proizvodov	-	-	2	100,0	-	-	-	-	-	-	-	-	-	-	-	-		2	100,0	2	2,0
Psihologija	4	1,7	37	15,4	31	12,9	83	34,6	85	35,4	-	-	-	-	-	-		236	98,3	240	3,9
Računalništvo	3	12,5	8	33,3	9	37,5	3	12,5	1	4,2	-	-	-	-	-	-		21	87,5	24	2,6
Rudarstvo	-	-	-	-	1	33,3	-	-	2	66,7	-	-	-	-	-	-		3	100,0	3	4,3
Sadjarstvo in vinogradništvo	1	33,3	-	-	2	66,7	-	-	-	-	-	-	-	-	-	-		2	66,7	3	2,3
Snovanje in konstruiranje	1	14,3	-	-	5	71,4	1	14,3	-	-	-	-	-	-	-	-		6	85,7	7	2,9
Strojništvo	50	16,5	119	39,3	96	31,7	30	9,9	8	2,6	-	-	-	-	-	-		253	83,5	303	2,4
Tehnologija	30	6,3	125	26,3	138	29,0	133	27,9	50	10,5	-	-	-	-	-	-		446	93,7	476	3,1
Tehnologija dodelave	3	25,0	6	50,0	-	-	2	16,7	1	8,3	-	-	-	-	-	-		9	75,0	12	2,3
Tehnologija prometa	18	5,4	70	21,0	103	30,9	98	29,4	44	13,2	-	-	-	-	-	-		315	94,6	333	3,2
Tehnologija tiska	1	10,0	4	40,0	2	20,0	1	10,0	2	20,0	-	-	-	-	-	-		9	90,0	10	2,9
Tehnologija tiska in dodelave	-	-	-	-	1	100,0	-	-	-	-	-	-	-	-	-	-		1	100,0	1	3,0
Teoretična protetika	9	16,4	11	20,0	14	25,5	13	23,6	8	14,5	-	-	-	-	-	-		46	83,6	55	3,0
TK posredovalne in terminalne naprave	14	35,0	11	27,5	10	25,0	3	7,5	2	5,0	-	-	-	-	-	-		26	65,0	40	2,2
Trženje	4	10,5	4	10,5	9	23,7	12	31,6	9	23,7	-	-	-	-	-	-		34	89,5	38	3,5
Turistično poslovanje	24	6,7	79	22,1	124	34,6	93	26,0	38	10,6	-	-	-	-	-	-		334	93,3	358	3,1
Umetnostna zgodovina	6	7,7	14	17,9	14	17,9	28	35,9	16	20,5	-	-	-	-	-	-		72	92,3	78	3,4
Visoke zgradbe	5	4,7	32	30,2	24	22,6	29	27,4	16	15,1	-	-	-	-	-	-		101	95,3	106	3,2
Vrtnarstvo	-	-	2	66,7	-	-	-	-	1	33,3	-	-	-	-	-	-		3	100,0	3	3,0
Vzgoja predšolskega otroka	10	1,5	61	9,3	177	26,9	240	36,4	171	25,9	-	-	-	-	-	-		649	98,5	659	3,8
Zasebno varovanje	-	-	-	-	5	50,0	5	50,0	-	-	-	-	-	-	-	-		10	100,0	10	3,5
Zdravstvena nega	8	6,0	35	26,3	47	35,3	31	23,3	12	9,0	-	-	-	-	-	-		125	94,0	133	3,0
Zdravstvena nega in prva pomoč	62	6,4	241	25,0	325	33,7	271	28,1	66	6,8	-	-	-	-	-	-		903	93,6	965	3,0
Zdravstveno varstvo domačih živali	16	13,9	32	27,8	28																

Vmesno maturitetno poročilo o poklicni maturi 2011

IME PREDMETA	(1)	%	(2)	%	(3)	%	(4)	%	(5)	%	(6)	%	(7)	%	(8)	%	Povp.			
																	2-8	%	VSI	ocena
Tretji predmet																				
Angleščina	104	3,2	537	16,7	996	31,0	1.025	31,9	556	17,3	0	0,0	0	0,0	0	0,0	3.114	96,8	3.218	3,4
Italijanščina kot drugi jezik	3	2,8	14	13,0	23	21,3	39	36,1	29	26,9	0	0,0	0	0,0	0	0,0	105	97,2	108	3,7
Matematika	618	12,6	1.298	26,5	1.490	30,4	968	19,7	528	10,8	0	0,0	0	0,0	0	0,0	4.284	87,4	4.902	2,9
Nemščina	17	4,5	51	13,5	87	23,0	96	25,4	127	33,6	0	0,0	0	0,0	0	0,0	361	95,5	378	3,7
Slovenščina kot drugi jezik	0	0,0	0	0,0	2	66,7	1	33,3	0	0,0	0	0,0	0	0,0	0	0,0	3	100,0	3	3,3
Skupaj	742	8,6	1.900	22,1	2.598	30,2	2.129	24,7	1.240	14,4	0	0,0	0	0,0	0	0,0	7.867	91,4	8.609	3,1
Četrti predmet																				
Izdelek iz kuharstva in storitev iz strežbe z za	0	0,0	0	0,0	0	0,0	0	0,0	4	100,0	0	0,0	0	0,0	0	0,0	4	100,0	4	5,0
Izdelek iz kuharstva oziroma storitev iz strežb	0	0,0	9	6,4	45	31,9	53	37,6	34	24,1	0	0,0	0	0,0	0	0,0	141	100,0	141	3,8
Izpitni nastop in zagovor	1	0,1	29	2,4	108	9,1	285	24,1	762	64,3	0	0,0	0	0,0	0	0,0	1.184	99,9	1.185	4,5
Izdelek in zagovor	15	2,1	69	9,8	163	23,1	195	27,6	265	37,5	0	0,0	0	0,0	0	0,0	692	97,9	707	3,9
Storitev in zagovor	25	1,5	124	7,6	293	18,0	542	33,3	646	39,6	0	0,0	0	0,0	0	0,0	1.605	98,5	1.630	4,0
Izdelek oziroma storitev in zagovor	53	1,0	347	6,5	912	17,2	1.657	31,2	2.341	44,1	0	0,0	0	0,0	0	0,0	5.257	99,0	5.310	4,1
Skupaj	94	1,0	578	6,4	1.521	16,9	2.732	30,4	4.052	45,1	0	0,0	0	0,0	0	0,0	8.883	99,0	8.977	4,1
Skupaj za vse predmete	1.832	5,1	6.505	18,3	8.379	23,5	9.432	26,5	8.227	23,1	887	2,5	275	0,8	43	0,1	33.748	94,9	35.580	3,6

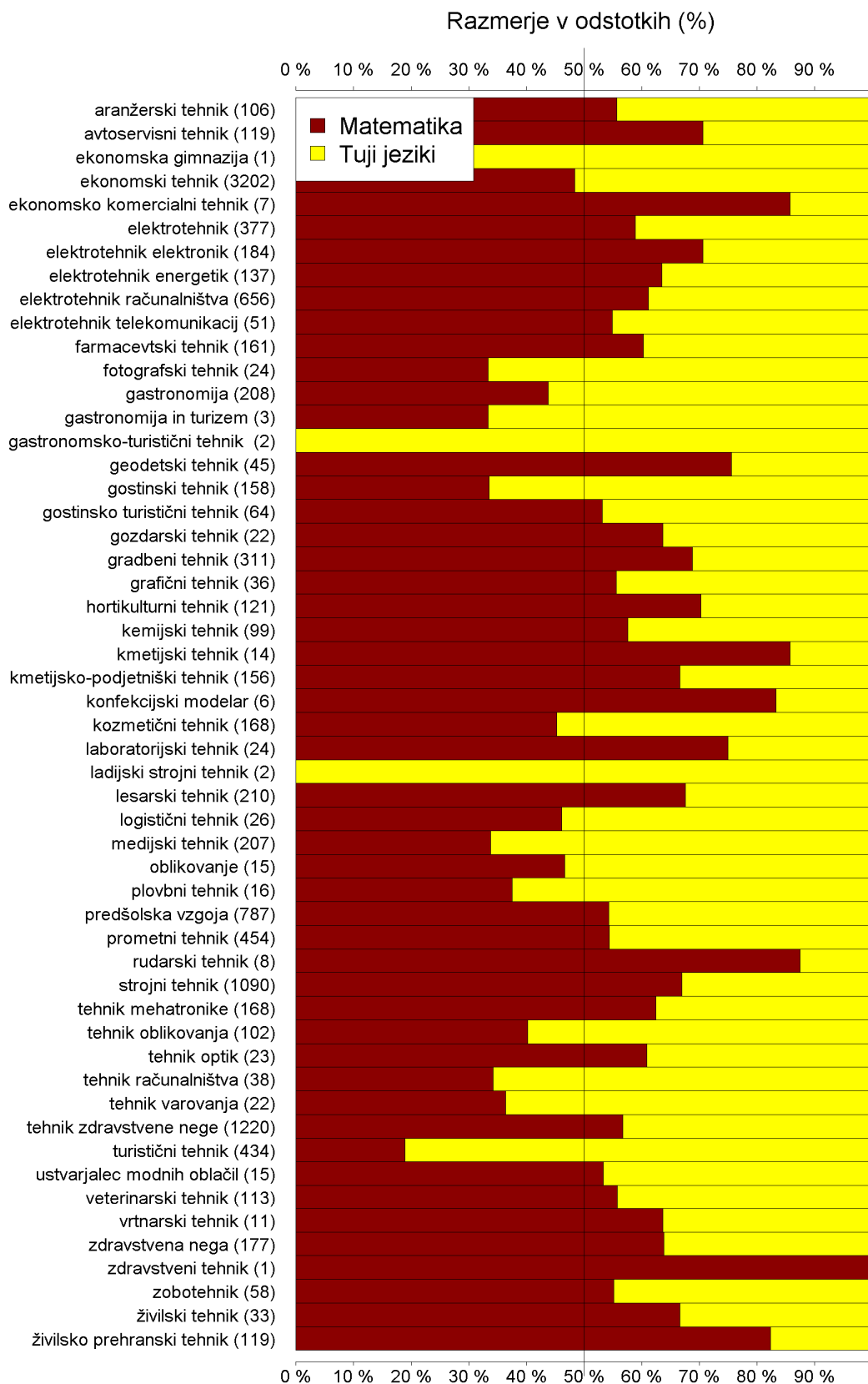
Preglednica 3.13.2: Število in delež (odstotek) kandidatov po posamezni točkovni oceni pri poklicni maturi na jesenskem izpitnem roku poklicne mature 2011

IME PREDMETA	(1)		(2)		(3)		(4)		(5)		(6)		(7)		(8)		2-8		Povp. VSI ocena	
	%		%		%		%		%		%		%		%		%			
Prvi predmet																				
Slovenščina	239	12,0	813	40,8	400	20,1	298	14,9	148	7,4	72	3,6	24	1,2	-	-	1.755	88,0	1.994	2,8
Italijanščina	1	25,0	2	50,0	-	-	1	25,0	-	-	-	-	-	-	-	-	3	75,0	4	2,3
Madžarščina	-	-	3	100,0	-	-	-	-	-	-	-	-	-	-	-	-	3	100,0	3	2,0
Skupaj	240	12,0	818	40,9	400	20,0	299	14,9	148	7,4	72	3,6	24	1,2	-	-	1.761	88,0	2.001	2,8
Drugi predmet																				
Algoritm in programski jeziki	48	31,6	62	40,8	32	21,1	7	4,6	3	2,0	-	-	-	-	-	-	104	68,4	152	2,0
Aranžerstvo in oblikovanje	1	16,7	2	33,3	2	33,3	1	16,7	-	-	-	-	-	-	-	-	5	83,3	6	2,5
Avtomehatronika	3	14,3	15	71,4	2	9,5	1	4,8	-	-	-	-	-	-	-	-	18	85,7	21	2,0
Digitalna tipografija in reprodukcija	9	25,7	14	40,0	7	20,0	5	14,3	-	-	-	-	-	-	-	-	26	74,3	35	2,2
Elektroenergetski sistemi	-	-	-	-	1	50,0	1	50,0	-	-	-	-	-	-	-	-	2	100,0	2	3,5
Elektrotehnika	34	43,0	29	36,7	9	11,4	6	7,6	1	1,3	-	-	-	-	-	-	45	57,0	79	1,9
Elektrotehnika in električne inštalacije	12	42,9	6	21,4	9	32,1	-	-	1	3,6	-	-	-	-	-	-	16	57,1	28	2,0
Elektrotehnika, vezja in naprave	38	47,5	23	28,8	14	17,5	3	3,8	2	2,5	-	-	-	-	-	-	42	52,5	80	1,9
Energetika	1	11,1	6	66,7	2	22,2	-	-	-	-	-	-	-	-	-	-	8	88,9	9	2,1
Farmaceutska kemija	16	39,0	13	31,7	8	19,5	3	7,3	1	2,4	-	-	-	-	-	-	25	61,0	41	2,0
Fotografska tehnika	-	-	1	50,0	1	50,0	-	-	-	-	-	-	-	-	-	-	2	100,0	2	2,5
Gastronomija in turistične storitve	10	27,0	13	35,1	8	21,6	5	13,5	1	2,7	-	-	-	-	-	-	27	73,0	37	2,3
Gastronomija in turizem s podjetništvom	-	-	1	100,0	-	-	-	-	-	-	-	-	-	-	-	-	1	100,0	1	2,0
Geodezija	1	33,3	1	33,3	-	-	1	33,3	-	-	-	-	-	-	-	-	2	66,7	3	2,3
Gospodarsko poslovanje	41	9,1	179	39,8	133	29,6	80	17,8	17	3,8	-	-	-	-	-	-	409	90,9	450	2,7
Gospodarstvo	33	18,6	63	35,6	43	24,3	29	16,4	9	5,1	-	-	-	-	-	-	144	81,4	177	2,5
Gozdarstvo	-	-	1	100,0	-	-	-	-	-	-	-	-	-	-	-	-	1	100,0	1	2,0
Hortikultura	12	33,3	11	30,6	12	33,3	1	2,8	-	-	-	-	-	-	-	-	24	66,7	36	2,1
Kemija	4	17,4	9	39,1	5	21,7	5	21,7	-	-	-	-	-	-	-	-	19	82,6	23	2,5
Klinična kemija in biokemija	4	66,7	2	33,3	-	-	-	-	-	-	-	-	-	-	-	-	2	33,3	6	1,3
Kmetijstvo	4	17,4	11	47,8	7	30,4	1	4,3	-	-	-	-	-	-	-	-	19	82,6	23	2,2
Kozmetika	11	12,8	21	24,4	28	32,6	16	18,6	10	11,6	-	-	-	-	-	-	75	87,2	86	2,9
Kozmetologija	1	5,9	3	17,6	4	23,5	4	23,5	5	29,4	-	-	-	-	-	-	16	94,1	17	3,5
Lesarstvo	12	46,2	12	46,2	2	7,7	-	-	-	-	-	-	-	-	-	-	14	53,8	26	1,6
Logistika	1	7,1	3	21,4	4	28,6	4	28,6	2	14,3	-	-	-	-	-	-	13	92,9	14	3,2
Mehanika	-	-	4	66,7	1	16,7	1	16,7	-	-	-	-	-	-	-	-	6	100,0	6	2,5
Mehatronika	8	29,6	12	44,4	7	25,9	-	-	-	-	-	-	-	-	-	-	19	70,4	27	2,0
Navtika	2	50,0	-	-	1	25,0	-	-	1	25,0	-	-	-	-	-	-	2	50,0	4	2,5
Nizke zgradbe	2	15,4	7	53,8	2	15,4	1	7,7	1	7,7	-	-	-	-	-	-	11	84,6	13	2,4
Optika	-	-	1	50,0	1	50,0	-	-	-	-	-	-	-	-	-	-	2	100,0	2	2,5
Optika z meritvami	1	25,0	2	50,0	1	25,0	-	-	-	-	-	-	-	-	-	-	3	75,0	4	2,0
Organizacija in ekonomika poslovanja	2	16,7	3	25,0	4	33,3	3	25,0	-	-	-	-	-	-	-	-	10	83,3	12	2,7
Organizacija in ekonomika v gostinstvu	3	18,8	4	25,0	4	25,0	2	12,5	3	18,8	-	-	-	-	-	-	13	81,3	16	2,9
Pedagogika	13	14,6	23	25,8	30	33,7	15	16,9	8	9,0	-	-	-	-	-	-	76	85,4	89	2,8
Prehrana	4	20,0	9	45,0	5	25,0	2	10,0	-	-	-	-	-	-	-	-	16	80,0	20	2,3
Psihologija	8	13,6	17	28,8	16	27,1	10	16,9	8	13,6	-	-	-	-	-	-	51	86,4	59	2,9
Računalništvo	4	28,6	7	50,0	2	14,3	1	7,1	-	-	-	-	-	-	-	-	10	71,4	14	2,0
Rudarstvo	-	-	-	-	-	-	1	100,0	-	-	-	-	-	-	-	-	1	100,0	1	4,0
Sadjarstvo in vinogradništvo	1	50,0	-	-	1	50,0	-	-	-	-	-	-	-	-	-	-	1	50,0	2	2,0
Snovanje in konstruiranje	-	-	3	60,0	2	40,0	-	-	-	-	-	-	-	-	-	-	5	100,0	5	2,4
Strojništvo	44	41,1	52	48,6	9	8,4	2	1,9	-	-	-	-	-	-	-	-	63	58,9	107	1,7
Tehnologija	21	17,4	53	43,8	34	28,1	12	9,9	1	0,8	-	-	-	-	-	-	100	82,6	121	2,3
Tehnologija dodelave	2	66,7	-	-	1	33,3	-	-	-	-	-	-	-	-	-	-	1	33,3	3	1,7
Tehnologija prometa	15	21,4	27	38,6	17	24,3	9	12,9	2	2,9	-	-	-	-	-	-	55	78,6	70	2,4
Tehnologija tiska	-	-	3	50,0	2	33,3	-	-	1	16,7	-	-	-	-	-	-	6	100,0	6	2,8
Tehnologija tiska in dodelave	-	-	-	-	-	-	1	100,0	-	-	-	-	-	-	-	-	1	100,0	1	4,0
Teoretična protetika	5	25,0	12	60,0	1	5,0	2	10,0	-	-	-	-	-	-	-	-	15	75,0	20	2,0
TK posredovalne in terminalne naprave	12	57,1	5	23,8	3	14,3	-	-	1	4,8	-	-	-	-	-	-	9	42,9	21	1,7
Trženje	2	25,0	3	37,5	2	25,0	1	12,5	-	-	-	-	-	-	-	-	6	75,0	8	2,3
Turistično poslovanje	26	26,8	39	40,2	18	18,6	11	11,3	3	3,1	-	-	-	-	-	-	71	73,2	97	2,2
Umetnostna zgodovina	2	7,1	12	42,9	4	14,3	10	35,7	-	-	-	-	-	-	-	-	26	92,9	28	2,8
Visoke zgradbe	7	20,6	16	47,1	7	20,6	2	5,9	2	5,9	-	-	-	-	-	-	27	79,4	34	2,3
Vrtnarstvo	-	-	-	-	2	100,0	-	-	-	-	-	-	-	-	-	-	2	100,0	2	3,0
Vzgoja predšolskega otroka	4	3,9	18	17,6	37	36,3	30	29,4	13	12,7	-	-	-	-	-	-	98	96,1	102	3,3
Zasebno varovanje	-	-	1	20,0	2	40,0	2	40,0	-	-	-	-	-	-	-	-	5	100,0	5	3,2
Zdravstvena nega	7	24,1	11	37,9	5	17,2	4	13,8	2	6,9	-	-	-	-	-	-	22	75,9	29	2,4
Zdravstvena nega in prva pomoč	42	18,7	91	40,4	65	28,9	22	9,8	5	2,2	-	-	-	-	-	-	183	81,3	225	2,4
Zdravstveno varstvo domačih živali	10	37,0	9	33,3	4	14,8	4	14,8	-	-	-	-	-	-	-	-	17	63,0	27	2,1
Zgodovina umetnosti	-	-	2	33,3	2	33,3	1	16,7	1	16,7	-	-	-	-	-	-	6	100,0	6	3,2
Živilstvo in prehrana	11	45,8	10	41,7	1	4,2	2	8,3	-	-	-	-	-	-	-	-	13	54,2	24	1,8
Živinoreja	-	-	2	100,0	-	-	-	-	-	-	-	-	-	-	-	-	2	100,0	2	2,0
Skupaj	554	21,6	959	37,4	626	24,4	324	12,6	104	4,1	-	-	-	-	-	-	2.013	78,4	2.567	2,4

Vmesno maturitetno poročilo o poklicni maturi 2011

IME PREDMETA	(1)	%	(2)	%	(3)	%	(4)	%	(5)	%	(6)	%	(7)	%	(8)	%	Povp.			
																	2-8	%	VSI	ocena
Tretji predmet																				
Angleščina	60	6,7	245	27,5	269	30,2	254	28,5	64	7,2	-	-	-	-	-	-	832	93,3	892	3,0
Italijanščina kot drugi jezik	2	4,5	6	13,6	11	25,0	13	29,5	12	27,3	-	-	-	-	-	-	42	95,5	44	3,6
Matematika	174	12,8	484	35,7	479	35,4	187	13,8	31	2,3	-	-	-	-	-	-	1.181	87,2	1.355	2,6
Nemščina	18	15,7	33	28,7	20	17,4	26	22,6	18	15,7	-	-	-	-	-	-	97	84,3	115	2,9
Slovenščina kot drugi jezik	1	50,0	1	50,0	-	-	-	-	-	-	-	-	-	-	-	-	1	50,0	2	1,5
Skupaj	255	10,6	769	31,9	779	32,4	480	19,9	125	5,2	-	-	-	-	-	-	2.153	89,4	2.408	2,8
Četrty predmet																				
Izdelek iz kuharstva in storitev iz střežbe z zagovorom	0	0,0	0	0,0	0	0,0	2	100,0	0	0,0	0	0,0	0	0,0	0	0,0	2	100,0	2	4,0
Izdelek iz kuharstva oziroma storitev iz střežbe in za	1	4,5	8	36,4	5	22,7	4	18,2	4	18,2	0	0,0	0	0,0	0	0,0	21	95,5	22	3,1
Izpitni nastop in zagovor	3	1,6	8	4,3	22	11,8	68	36,6	85	45,7	0	0,0	0	0,0	0	0,0	183	98,4	186	4,2
Izdelek in zagovor	9	5,1	55	31,1	52	29,4	43	24,3	18	10,2	0	0,0	0	0,0	0	0,0	168	94,9	177	3,0
Projektno delo z zagovorom	0	0,0	0	0,0	1	100,0	0	0,0	0	0,0	0	0,0	0	0,0	0	0,0	1	100,0	1	3,0
Izdelek oziroma storitev in zagovor	43	3,4	252	20,0	365	29,0	346	27,5	254	20,2	0	0,0	0	0,0	0	0,0	1.217	96,6	1.260	3,4
Storitev in zagovor	19	4,8	76	19,3	120	30,5	119	30,2	60	15,2	0	0,0	0	0,0	0	0,0	375	95,2	394	3,3
Storitev z zagovorom	0	0,0	1	33,3	1	33,3	0	0,0	1	33,3	0	0,0	0	0,0	0	0,0	3	100,0	3	3,3
Skupaj	76	3,7	399	19,5	566	27,7	582	28,5	422	20,6	-	-	-	-	-	-	1.969	96,3	2.045	3,4
Skupaj za vse predmete	1.125	12,5	2.945	32,6	2.371	26,3	1.685	18,7	799	8,9	72	0,8	24	0,3	-	-	7.896	87,5	9.021	2,8

3.14 Izbira matematike oziroma tujega jezika pri tretjem predmetu poklicne mature 2011 po izobraževalnih programih



3.15 Dodatni maturitetni predmet

Dodatni maturitetni predmet je predmet splošne mature, ki kandidatu z opravljeno poklicno matura omogoča vpis na posamezne univerzitetne programe v skladu z vsakoletnim razpisom za vpis v visoko šolstvo. Kandidati lahko izpit opravljajo v istem izpitnem roku kakor poklicno matura.

Preglednica 3.15.1: Podatki o kandidatih za dodatni maturitetni predmet splošne mature v spomladanskem izpitnem roku 2011

Predmet	Število prijavljenih	Odstotek kandidatov	Opravljali izpit (št.)	Opravili izpit (št.)	Odstotek uspešnih	Povprečna ocena
Slovenščina	1	0,05	-	-	-	-
Slovenščina kot drugi jezik na NMO v Prekmurju	1	0,05	1	-	-	1,00
Slovenščina kot drugi jezik na NMO v Slovenski Istri	4	0,20	2	2	100,0	3,00
Italijanščina	11	0,55	9	7	77,8	2,67
Italijanščina (V)	2	0,10	2	2	100,0	6,50
Angleščina	232	11,51	194	160	82,5	2,77
Angleščina (V)	21	1,04	18	18	100,0	4,33
Nemščina	76	3,77	66	60	90,9	3,44
Nemščina (V)	5	0,25	5	5	100,0	5,60
Francoščina	1	0,05	1	1	100,0	4,00
Španščina	7	0,35	5	4	80,0	2,80
Ruščina (V)	1	0,05	-	-	-	-
Matematika	104	5,16	83	49	59,0	1,98
Matematika (V)	1	0,05	-	-	-	-
Fizika	161	7,99	140	101	72,1	2,38
Biologija	111	5,51	91	61	67,0	2,19
Kemija	103	5,11	96	51	53,1	1,94
Biotehnologija	1	0,05	1	1	100,0	3,00
Informatika	19	0,94	18	10	55,6	1,72
Geografija	147	7,29	109	56	51,4	1,78
Zgodovina	372	18,45	276	110	39,9	1,60
Sociologija	130	6,45	92	44	47,8	1,79
Filozofija	1	0,05	-	-	-	-
Psihologija	131	6,50	89	38	42,7	1,64
Likovna teorija	118	5,85	78	74	94,9	2,99
Umetnostna zgodovina	32	1,59	22	9	40,9	1,91
Glasba - glasbeni stavek	1	0,05	1	1	100,0	2,00
Glasba - petje in instrument	3	0,15	2	1	50,0	2,50
Ekonomija	94	4,66	74	49	66,2	2,12
Mehanika	54	2,68	53	37	69,8	2,42
Elektrotehnika	28	1,39	22	14	63,6	2,27
Računalništvo	41	2,03	32	28	87,5	3,25
Materiali (lesarstvo)	2	0,10	2	1	50,0	1,50
Skupaj	2.016	100,00	1.584	994	62,8	2,39

Preglednica 3.15.2: Podatki o kandidatih za dodatni maturitetni predmet splošne mature v jesenskem izpitnem roku 2011

Predmet	Število prijavljenih	Odstotek kandidatov	Opravljali izpit (št.)	Opravili izpit (št.)	Odstotek uspešnih	Povprečna ocena
Slovenščina kot drugi jezik na NMO v Prekmurju	1	0,17	1	-	-	1,00
Slovenščina kot drugi jezik na NMO v Slovenski Istri	2	0,33	2	1	50,0	2,00
Italijanščina	5	0,83	2	2	100,0	4,50
Angleščina	40	6,63	29	19	65,5	2,14
Angleščina (V)	2	0,33	1	1	100,0	3,00
Nemščina	11	1,82	6	3	50,0	2,50
Španščina	1	0,17	1	1	100,0	4,00
Ruščina (V)	1	0,17	1	1	100,0	8,00
Matematika	30	4,98	19	8	42,1	1,68
Fizika	23	3,81	21	9	42,9	1,57
Biologija	24	3,98	17	4	23,5	1,29
Kemija	23	3,81	19	8	42,1	1,53
Informatika	3	0,50	3	2	66,7	1,67
Geografija	62	10,28	42	22	52,4	1,67
Zgodovina	161	26,70	117	15	12,8	1,15
Sociologija	64	10,61	41	14	34,1	1,49
Filozofija	1	0,17	1	-	-	1,00
Psihologija	60	9,95	39	19	48,7	1,64
Likovna teorija	26	4,31	12	12	100,0	3,33
Umetnostna zgodovina	16	2,65	8	3	37,5	1,63
Glasba - petje in instrument	2	0,33	2	-	-	1,00
Ekonomija	27	4,48	18	6	33,3	1,50
Mehanika	7	1,16	7	4	57,1	1,57
Elektrotehnika	4	0,66	2	1	50,0	2,00
Računalništvo	6	1,00	4	4	100,0	2,75
Materiali (lesarstvo)	1	0,17	1	-	-	1,00
Skupaj	603	100,00	416	159	38,2	1,90

3.16 Prikaz dosežkov poklicne mature po šolah

Cilj prikaza dosežkov poklicne mature po šolah je priprava podlag za analizo kakovosti poklicne mature. Na različne načine predstavljeni dosežki kandidatov na poklicni maturi skušajo prikazati posamezne vidike kakovosti v skladu s točko a 18. člena Zakona o maturi in v skladu s sprejeto metodologijo. Tako vsekakor ni možno zajeti vseh vidikov kakovosti doseženih rezultatov, imajo pa šole možnost, primerjati svoje dosežke z dosežki drugih šol in opraviti analizo kakovosti svojega lastnega dela. Dosežki na poklicni maturi sami po sebi ne kažejo kakovosti dela šole kot celote, saj je za analizo kakovosti dela šole treba poznati širše ozadje različnih dejavnikov, ki vplivajo na dobljene rezultate. Predstavljeni prikazi so tako podlaga za evalvacijo in samoevalvacijo šol, obenem pa lahko šole s programskim orodjem, ki ga je izdelal Ric, pripravijo podrobnejšo analizo svojih rezultatov. V vmesnem poročilu o poklicni maturi so prikazani le dosežki, izračunani iz podatkov skupine kandidatov s statusom dijaka v spomladanskem izpitnem roku poklicne mature, ki so se prijavili k opravljanju poklicne mature prvič v celoti, saj opravljena poklicna matura v spomladanskem izpitnem roku – ob izpolnitvi drugih pogojev – omogoča tekoč prehod v terciarno stopnjo izobraževanja. Preostali prikazi bodo narejeni po zimskem izpitnem roku poklicne mature in bodo objavljeni v letnem poročilu.

Opis vrednosti v preglednicah in slikah 3.16.1 in 3.16.2:

Šola – V vseh preglednicah in slikah tega poglavja so uporabljene zaporedne številke šol, dobljene na podlagi razvrstitve šol, padajoče glede na število vseh kandidatov, ki so poklicno maturo opravljali prvič v celoti v spomladanskem izpitnem roku poklicne mature 2011. Ista številka v omenjenih preglednicah in slikah tako velja za isto šolo.

Prijavljeni – Število kandidatov, ki so se na posamezni šoli prijavili na poklicno maturo prvič v celoti.

Opravljali – Število kandidatov, ki so na posamezni šoli poklicno maturo opravljali prvič v celoti.

Odjavljeni – Število kandidatov, ki so se od poklicne mature na posamezni šoli v zakonsko določenem izpitnem roku odjavili.

Neudeleženi – Število kandidatov na posamezni šoli, ki se poklicne mature niso udeležili in se od opravljanja niso odjavili.

Delno opravljali – Število kandidatov na posamezni šoli, ki so opravljali le del poklicne mature.

Niso opravili – Število kandidatov na posamezni šoli, ki poklicne mature niso opravili.

Delež uspešnih (%) – Odstotek kandidatov (glede na kandidate, ki so poklicno maturo opravljali) na posamezni šoli, ki so poklicno maturo opravili.

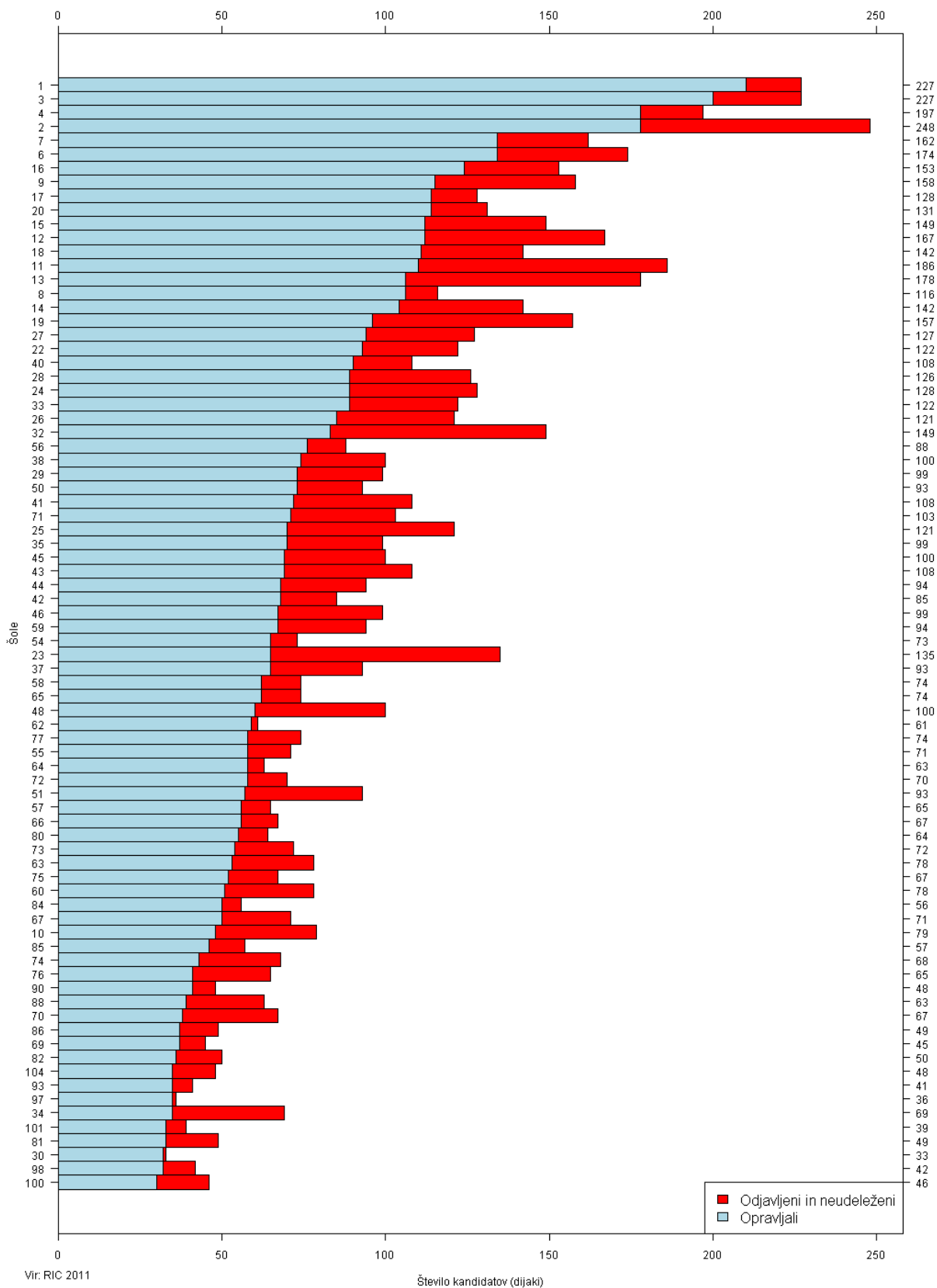
Povprečni splošni uspeh – Aritmetična sredina splošnega uspeha kandidatov posamezne šole, ki so poklicno maturo opravili.

Preglednica 3.16.1: Podatki o udeleženih, prijavljenih, odjavljenih in o neudeleženih dijakih, delež uspešnih in splošni uspeh kandidatov s statusom dijaka na poklicni maturi po posameznih šolah v spomladanskem izpitnem roku poklicne mature 2011

Šola	Opravljali	Prijavljeni	Odjavljeni	Neudeleženi	Delno opravljali	Niso opravili	Delež uspešnih (%)	Povprečni splošni uspeh
2	33	53	18	0	2	10	69,7	13,0
23	29	48	13	3	3	11	62,1	12,3
9	28	42	14	0	0	11	60,7	11,8
19	28	60	32	0	0	8	71,4	13,1
6	26	26	0	0	0	5	80,8	12,8
25	24	46	17	4	1	6	75,0	12,2
15	21	33	10	0	2	9	57,1	12,3
14	20	35	14	0	1	5	75,0	11,4
22	20	25	3	0	2	4	80,0	12,4
51	20	30	8	0	2	10	50,0	13,0
3	20	28	8	0	0	8	60,0	11,6
32	17	31	10	1	3	6	64,7	11,5
18	16	24	7	0	1	4	75,0	11,9
11	16	31	12	1	2	5	68,8	12,2
26	14	20	3	1	2	6	57,1	13,0
12	14	41	25	0	2	4	71,4	11,5
37	14	27	10	0	3	2	85,7	14,4
13	13	37	9	1	14	6	53,8	13,0
45	13	22	8	0	1	4	69,2	12,3
70	12	19	4	0	3	3	75,0	12,2
28	12	26	11	0	3	2	83,3	12,5
44	12	20	4	1	3	1	91,7	12,5
48	12	33	16	0	5	4	66,7	13,5
41	12	18	5	0	1	5	58,3	14,9
24	12	16	1	0	3	2	83,3	10,4
50	11	19	8	0	0	3	72,7	13,3
82	11	11	0	0	0	3	72,7	11,6
1	11	15	4	0	0	1	90,9	12,7
94	10	14	3	0	1	2	80,0	12,9
95	10	14	4	0	0	1	90,0	13,7
7	10	26	14	0	2	3	70,0	12,1
34	10	28	14	0	4	2	80,0	12,3
43	10	28	12	0	6	4	60,0	13,2
74	9	18	6	2	1	1	88,9	11,0
60	9	21	11	0	1	6	33,3	13,0
55	9	11	1	0	1	2	77,8	12,3
92	9	14	3	1	1	1	88,9	13,6
46	9	17	7	0	1	4	55,6	12,2
63	9	20	10	0	1	3	66,7	12,3
4	8	15	3	0	4	5	37,5	10,7
20	8	12	4	0	0	4	50,0	11,8
65	8	11	1	0	2	2	75,0	11,0
59	8	20	11	0	1	1	87,5	12,3
35	8	17	7	0	2	2	75,0	11,8
29	7	16	6	0	3	2	71,4	12,4
106	7	10	3	0	0	2	71,4	13,2
77	7	11	4	0	0	3	57,1	10,3
100	7	11	3	0	1	3	57,1	11,5
69	7	7	0	0	0	1	85,7	13,0

Šola	Opravljali	Prijavljeni	Odjavljeni	Neudeleženi	Delno opravljali	Niso opravili	Delež uspešnih (%)	Povprečni splošni uspeh
81	7	15	8	0	0	2	71,4	13,0
88	7	14	1	0	6	3	57,1	13,8
110	6	6	0	0	0	5	16,7	9,0
115	6	10	2	0	2	1	83,3	12,4
42	6	16	10	0	0	1	83,3	9,6
38	6	23	15	0	2	2	66,7	12,3
33	6	15	5	0	4	2	66,7	12,3
121	6	10	4	0	0	0	100,0	12,2
76	5	9	3	0	1	3	40,0	10,0
119	5	7	2	0	0	3	40,0	16,0
124	5	9	4	0	0	2	60,0	12,0
118	5	7	2	0	0	4	20,0	11,0
64	5	5	0	0	0	0	100,0	12,2
105	5	5	0	0	0	0	100,0	8,8
58	5	9	3	0	1	1	80,0	14,0
67	5	18	13	0	0	3	40,0	11,0
8	5	7	2	0	0	1	80,0	13,5
10	5	21	12	2	2	3	40,0	14,5
109	5	11	4	0	2	2	60,0	11,0
54	4	5	1	0	0	3	25,0	14,0
84	4	5	1	0	0	2	50,0	14,0
80	4	7	2	0	1	0	100,0	11,8
117	4	6	2	0	0	1	75,0	15,7
108	4	5	0	0	1	1	75,0	12,3
73	4	4	0	0	0	2	50,0	11,5
143	4	5	1	0	0	3	25,0	11,0
75	4	13	9	0	0	2	50,0	9,5
85	4	9	4	1	0	2	50,0	13,5
93	3	4	1	0	0	1	66,7	11,5
148	3	5	1	0	1	0	100,0	12,7
125	3	5	1	0	1	2	33,3	11,0
86	3	3	0	0	0	0	100,0	11,7
98	3	8	4	0	1	0	100,0	12,3
122	3	3	0	0	0	2	33,3	9,0
127	3	9	6	0	0	2	33,3	13,0
120	3	12	6	0	3	2	33,3	9,0
104	2	3	1	0	0	1	50,0	9,0
133	2	4	1	0	1	0	100,0	14,0
90	2	2	0	0	0	1	50,0	8,0
57	2	8	6	0	0	0	100,0	11,0
72	2	11	6	0	3	0	100,0	12,5
66	2	3	1	0	0	0	100,0	10,0
101	2	4	2	0	0	0	100,0	13,5
62	2	2	0	0	0	0	100,0	13,5
56	2	9	6	0	1	1	50,0	12,0
138	2	15	12	0	1	2	0,0	-
113	2	7	4	1	0	1	50,0	9,0
17	1	7	6	0	0	0	100,0	11,0
123	1	3	2	0	0	0	100,0	10,0
30	1	1	0	0	0	0	100,0	13,0
129	1	3	2	0	0	0	100,0	16,0
16	1	1	0	0	0	0	100,0	11,0
142	1	1	0	0	0	0	100,0	11,0

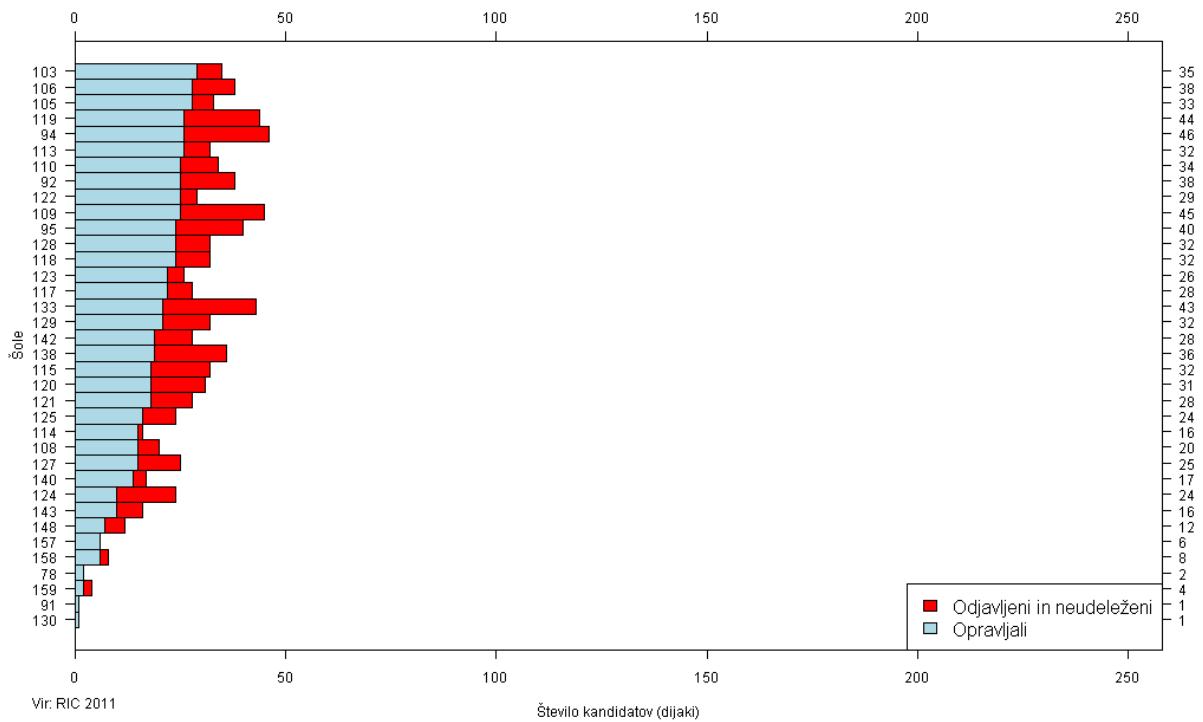
Slika 3.16.1: Prikaz razlike med vsemi kandidati s statusom dijaka, ki so se prijavili, in tistimi, ki so opravljali poklicno maturo na posamezni šoli prvič v celoti v spomladanskem izpitnem roku poklicne mature 2011



Vir: RIC 2011

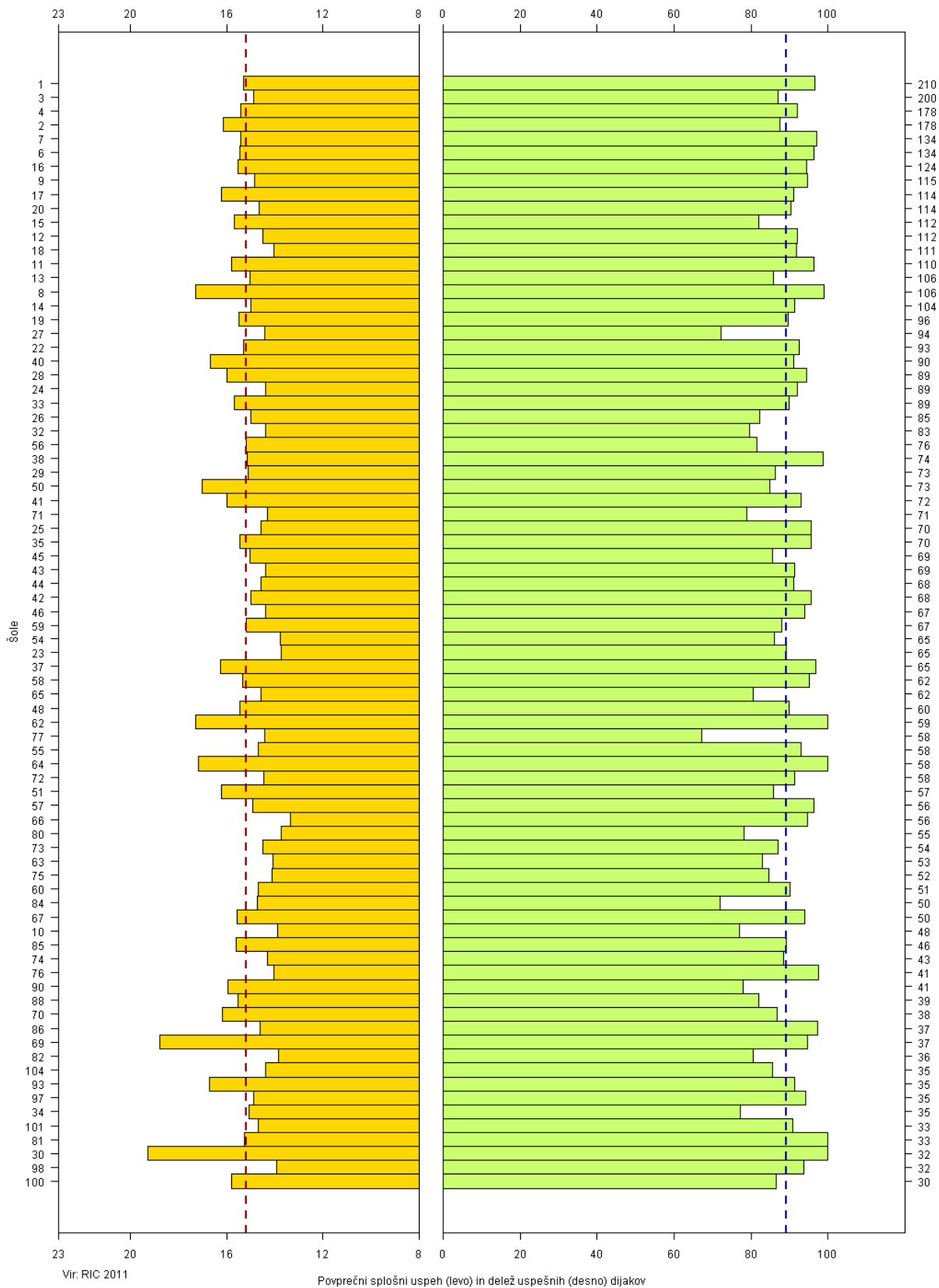
Število kandidatov (dijaki)

Nadaljevanje slike 3.16.1 s prejšnje strani.

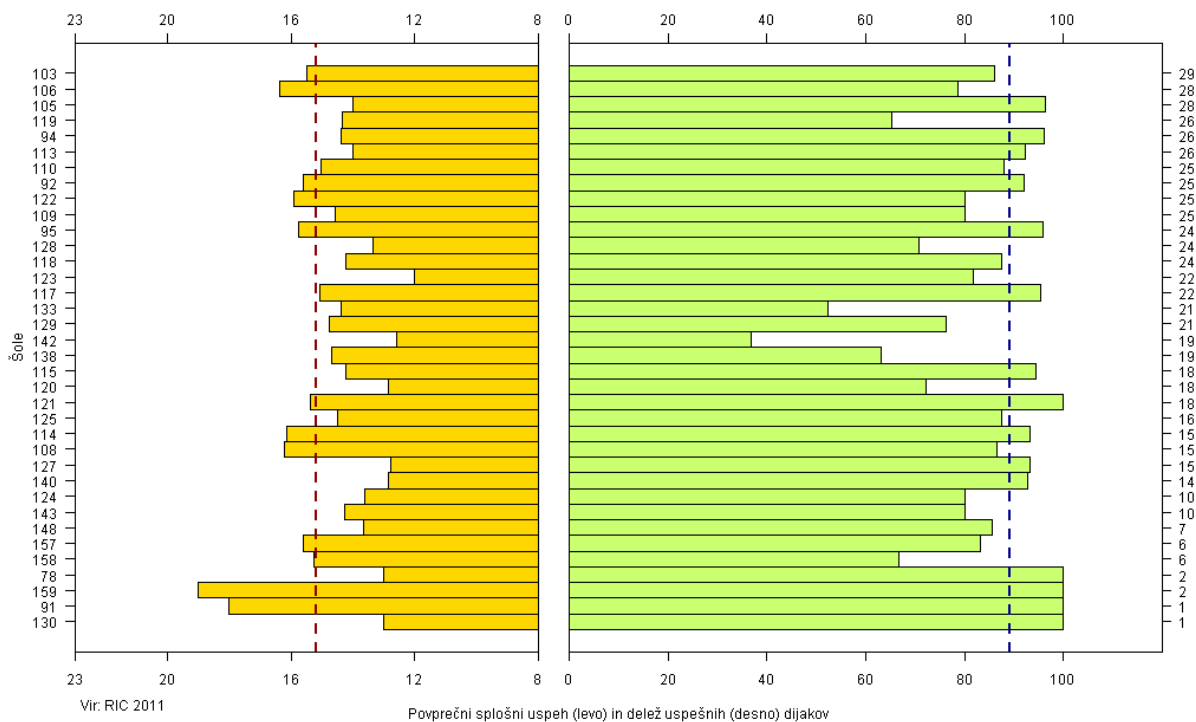


Slika 3.16.1 prikazuje razlike med vsemi kandidati s statusom dijaka, ki so se prijavili, in tistimi, ki so opravljali poklicno maturo na posamezni šoli prvič v celoti v spomladanskem izpitnem roku poklicne mature 2011. Številka na levi strani slike je enaka številki šole v preglednici 3.16.1. Na desni strani slike je število vseh prijavljenih kandidatov s statusom dijaka v spomladanskem izpitnem roku poklicne mature 2011.

Slika 3.16.2: Povprečni splošni uspeh in delež uspešnih kandidatov s statusom dijaka na spomladanskem izpitnem roku poklicne mature 2011 po posameznih šolah

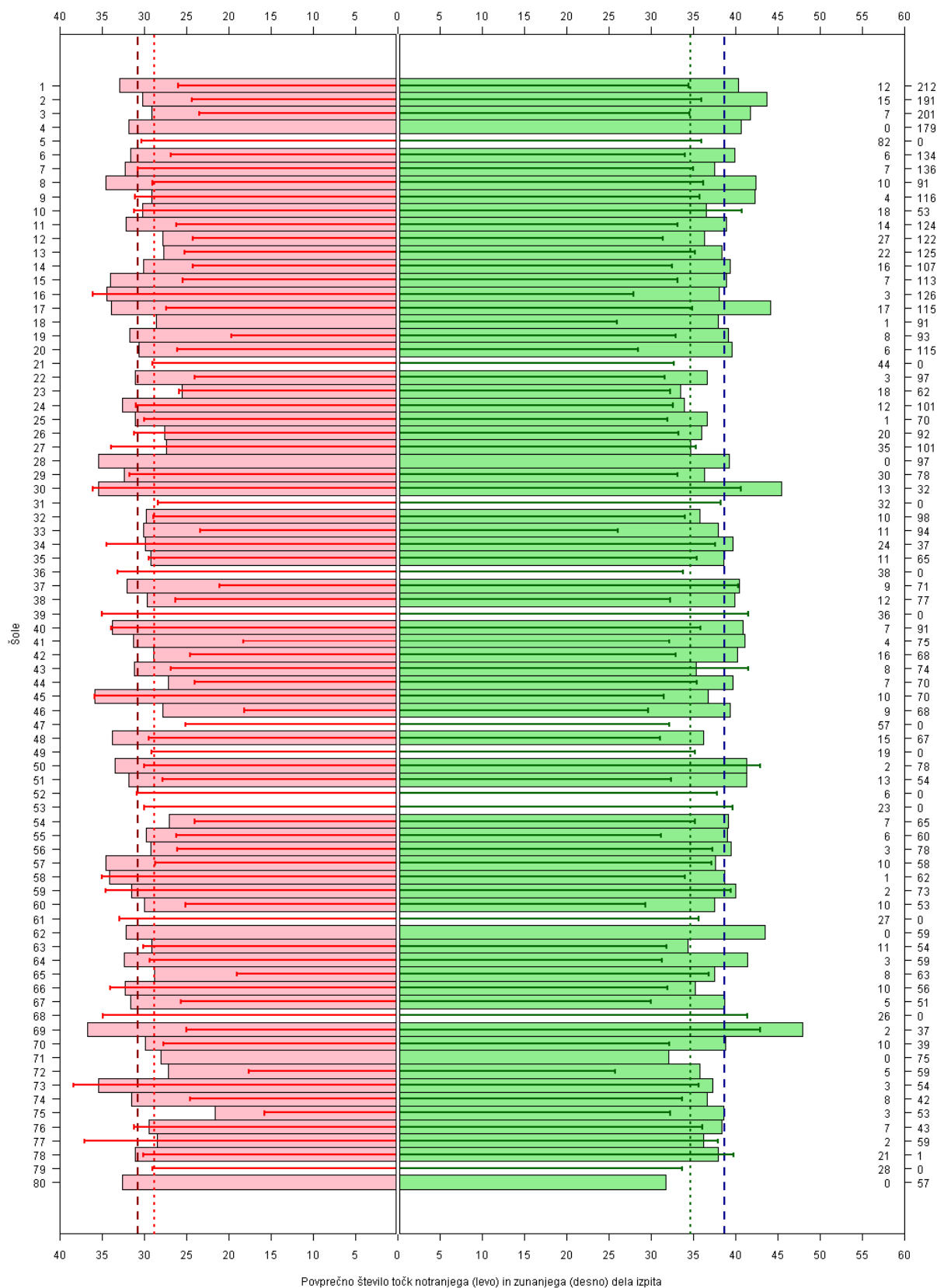


Nadaljevanje slike 3.16.2 s prejšnje strani.

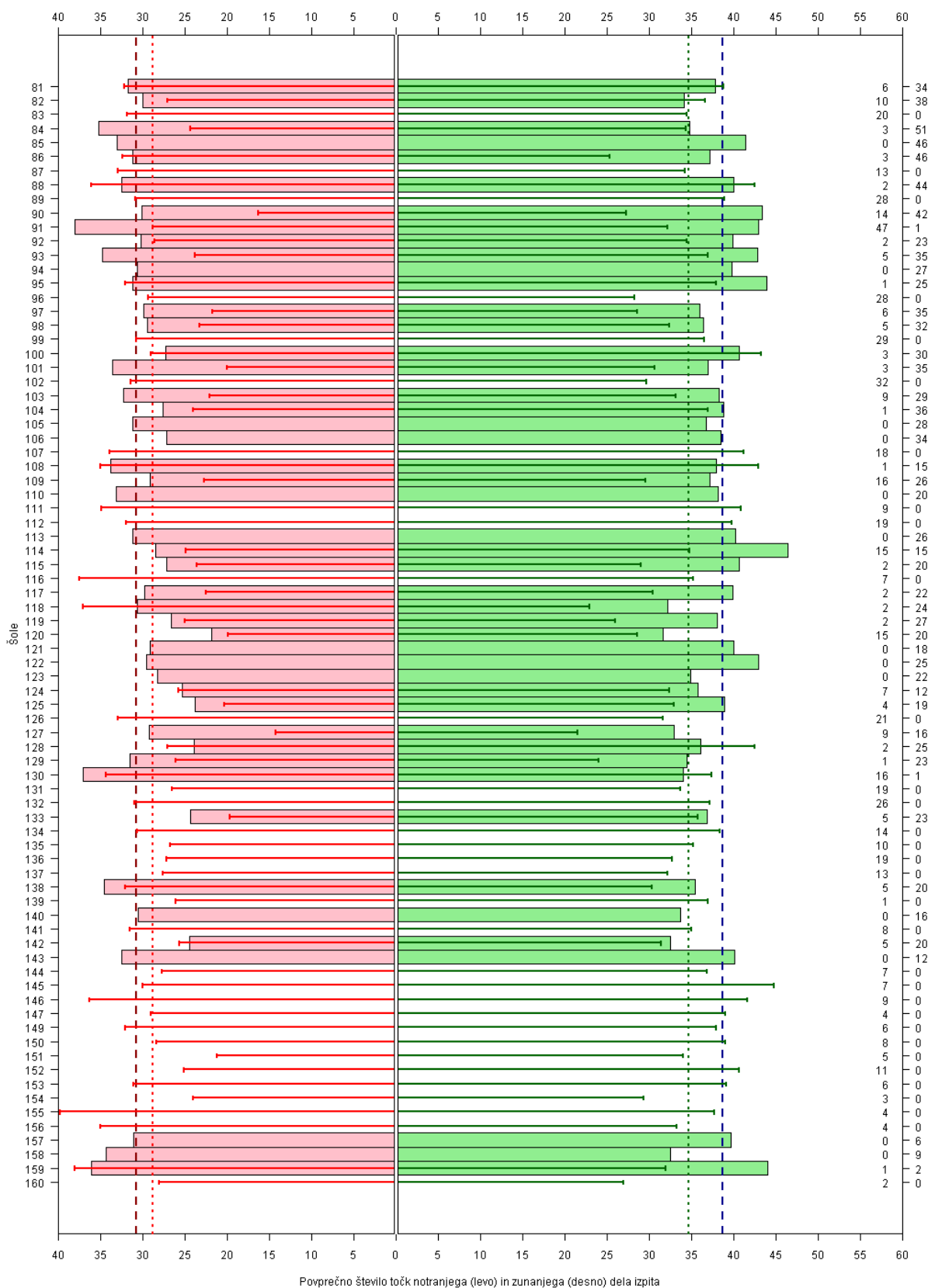


Slika 3.16.2 na levi strani prikazuje povprečni splošni uspeh na poklicni maturi za kandidate s statusom dijaka, ki so na posamezni šoli poklicno maturo opravljali prvič v celoti. Na desni strani stolpci prikazujejo odstotek dijakov posamezne šole, ki so poklicno maturo opravili (uspešno). Odstotki so računani glede na ustrezne kandidate posamezne šole, ki so poklicno maturo opravljali. Črtkane črte prikazujejo ustrezna državna povprečja. Če na šoli ni bilo kandidatov s statusom dijaka ali noben dijak na šoli ni bil uspešen na poklicni maturi, se delež uspešnih in povprečni splošni uspeh uspešnih kandidatov ne izrišeta. Številke na levi strani slike so enake številkam šol v preglednicah tega poglavja. Številke na desni strani slike pomenijo število kandidatov s statusom dijaka, ki so na posamezni šoli poklicno maturo opravljali prvič v celoti.

Slika 3.16.3: Dosežki kandidatov, ločeno po statusu, na notranjem in na zunanem delu izpita pri slovenščini v spomladanskem izpitnem roku poklicne mature 2011 po šolah



Nadaljevanje slike 3.16.3 s prejšnje strani.



Slika 3.16.3: Dosežki kandidatov, ločeno po statusu, na notranjem in na zunanjem delu izpita pri slovenščini v spomladanskem izpitnem roku poklicne mature 2011 po šolah. Upoštevani so vsi kandidati, ki so predmet opravljali. Slika na levi strani prikazuje povprečno število odstotnih točk na notranjem delu izpita, na desni strani pa povprečno število odstotnih točk na zunanjem delu izpita.

Obakrat stolpci prikazujejo dosežek dijakov posamezne šole, črte pa dosežek kandidatov brez statusa dijaka. Črtkane in pikčaste črte prikazujejo ustrezna državna povprečja za dijake oziroma preostale. Če na šoli ni bilo kandidatov s posameznim statusom (dijak/drugi), ki so opravljali izpit iz slovenščine v spomladanskem izpitnem roku poklicne mature 2011 ali je njihov dosežek enak nič, se dosežki ne izrišejo. Številke na levi strani slike so enake številkam šol v preglednicah tega poglavja. Številke na desni strani slike pomenijo število kandidatov, ki so na posamezni šoli poklicno maturo opravljali prvič v celoti, ločeno po statusu: drugi (levo) in dijaki (desno).

3.17 Seznam zlatih maturantov poklicne mature

Ime in priimek	Ime in priimek	Ime in priimek
1. Maja Aleksič	54. Romana Kostanjšek	107. Matevž Reberčnik
2. Matija Andrejčič	55. Špela Kovačič	108. Urška Rebernak
3. Blaž Balažič	56. Špela Kranjec	109. Jaka Ribič
4. Miha Banovec	57. Monika Kuzma	110. Alja Ribič
5. Barbara Berglez	58. Eva Langerholc	111. Sabina Rogan
6. Janez Biček	59. Nina Lazar	112. Andrej Rolih
7. Filip Bihar	60. Barbara Lejko	113. David Ropotar
8. Barbara Borštnar	61. Uroš Leskovar	114. Blaž Rošer
9. Jure Brečko	62. Tjaša Leskovar	115. Maša Samsa
10. Simon Brodnjak	63. Tina Leskovec	116. Karmen Seljak
11. Matej Car	64. Blaž Letnar	117. Matej Semenič
12. Nina Cukut	65. Domen Ločičnik	118. Sanja Smodiš
13. Nina Cvetko	66. Urša Lopič	119. Matej Srebre
14. Larisa Čavar	67. Katarina Lovrenko	120. Tadej Steničnik
15. Boštjan Dečman	68. Vanja Lužnic	121. Monika Strenčan
16. Manuela Denžič	69. Jasna Maček	122. Ivanka Šavc
17. Tamara Desch	70. Karmen Majger	123. Tadeja Šbül
18. Marko Dimač	71. Aljaž Mak	124. Špela Šedivy
19. Špela Dodič	72. Manuela Makovec	125. Mojmir Marko Šiftar
20. Adrijana Dolenc	73. Matej Makuc	126. Mitja Šmid
21. Simona Erjavec	74. Špela Markovič	127. Patricija Šmigoc
22. Martina Fajdiga	75. Niko Matko	128. Barbara Špeh
23. Maja Feher	76. David Mator	129. Denis Števanec
24. Melita Ferik	77. Veronika Medic	130. Aleksandra Štuhec
25. Blaž Finžgar	78. Blanka Mejak	131. Dominika Štular
26. Zala Fister	79. Andreja Melink	132. Mitja Štumpf
27. Valentina Franza	80. Alex Midžič	133. Tia Kristian Tajnšek
28. Silvo Gazvoda	81. Maja Mihelič	134. Alenka Teršek
29. Matevž Globočnik	82. Matic Miklavčič	135. Žiga Tkalec
30. Aljaž Gorčan	83. Kaja Milardovič	136. David Tovornik
31. Sanja Gornjec	84. Rok Milošič	137. Andrej Traven
32. Janez Govednik	85. Sanja Minič	138. Natalija Trstenjak
33. Petra Grabljevec	86. Anja Molnar	139. Irena Turk
34. Blaž Gregorčič	87. Luka Ošljaj	140. Sandi Vantur
35. Karmen Grom	88. Rok Pahič	141. David Vidic
36. Lucija Hliš	89. Mojca Pajek	142. Monika Vidovič
37. Igor Hojnik	90. Rok Pantner	143. Lea Vogrinčič
38. Marko Horvat	91. Urša Pečečnik	144. Špela Volk
39. Sara Hostnik	92. Andreja Peljhan	145. Luka Vouk
40. Špela Hrenič	93. Martina Pergar	146. Nataša Vrhnjak
41. Matic Hriberšek	94. Špela Perme	147. Miha Vrhovec
42. Tjaša Hvala	95. Igor Pertot	148. Klemen Vršič
43. Suzana Ilić	96. Barbara Petrovčič	149. Alenka Zabret
44. Sabina Jagrič	97. Saša Pirc	150. Lea Zadravec
45. Jakob Jug	98. Jure Podgoršek	151. Luka Zakrajšek
46. Urška Južnič	99. Lea Podpečan	152. Alen Založnik
47. Žiga Kamenik	100. Blaž Pongrac	153. Patricija Zelenik
48. Aleksander Klemenčič	101. Jan Potočnik	154. Jaka Zemljak
49. David Kocjan	102. Mojca Prašnikar	155. Biserka Zinreich
50. Sašo Kodrič	103. Tjaša Primc	156. Simona Zorko Mihalj
51. Anita Kolaržik	104. Peter Primožič	157. Timotej Zubkov
52. Jana Kolenc	105. Miha Raščan	158. Aleksandra Zupančič
53. Goran Kostadinov	106. Katja Ravbar	159. Tomaž Žizek

3.18 Število zlatih maturantov po posameznem izobraževalnem programu

Za izobraževalne programe, v katerih so bili tudi zlati maturanti, je navedeno število zlatih maturantov in število vseh maturantov, ki so v spomladanskem in v jesenskem izpitnem roku poklicne mature 2011 uspešno opravili poklicno maturo.

Izobraževalni program	Število zlatih maturantov	Število uspešnih maturantov
aranžerski tehnik	2	78
ekonomski tehnik	19	2571
elektrotehnik elektronik	1	61
elektrotehnik elektronike	4	152
elektrotehnik energetike	1	110
elektrotehnik računalništva	10	590
farmaceutski tehnik	13	185
fotografski tehnik	1	22
gostinski tehnik	1	125
gozdarski tehnik	1	20
gradbeni tehnik	1	249
hortikulturni tehnik	1	111
kemijski tehnik	9	121
kozmetični tehnik	2	217
lesarski tehnik	4	164
medijski tehnik	5	186
plovbni tehnik	1	5
rudarski tehnik	1	4
srednji zdravstvenik	1	139
strojni tehnik	15	892
tehnik mehatronike	6	156
tehnik oblikovanja	2	96
tehnik zdravstvene nege	17	1088
turistični tehnik	9	400
veterinarski tehnik	3	116
vrtnarski tehnik	1	8
vzgojitelj predšolskih otrok	28	1541
Skupaj	159	10.834

3.19 Število zlatih maturantov po šolah

Za šole, na katerih so imeli zlate maturante, sta navedeni število zlatih maturantov in število vseh maturantov, ki so v spomladanskem in v jesenskem izpitnem roku poklicne mature 2011 uspešno opravili poklicno maturo.

Naziv šole	Število zlatih maturantov	Število uspešnih maturantov
Center za dopisno izobraževanje Univerzum	1	101
Ekonomski in trgovski šola Brežice, Poklicna in strokovna šola	1	64
Gimnazija Franca Miklošiča Ljutomer	5	94
Gimnazija in srednja kemijska šola Ruše	9	59
Ljudska univerza Nova Gorica	1	37
Srednja ekonomska in trgovska šola Nova Gorica	2	99
Srednja medijska in grafična šola Ljubljana	2	110
Srednja šola Črnomelj, Srednja poklicna in strokovna šola	1	32
Srednja šola Jesenice	2	149
Srednja šola Veno Pilon Ajdovščina	3	116
Srednja šola za gostinstvo in turizem v Ljubljani	3	84
Srednja šola za oblikovanje in fotografijo Ljubljana	2	98
Srednja vzgojiteljska šola in gimnazija Ljubljana	5	162
Srednja zdravstvena šola Celje	4	252
Šola za hortikulturo in vizualne umetnosti Celje, Srednja poklicna in strokovna šola	1	43
Šolski center Celje, Srednja šola za strojništvo, mehatroniko in medije	8	159
Šolski center Novo mesto, Enota za izobraževanje odraslih	2	222
Šolski center Ptuj, Strojna šola	1	71
Šolski center Velenje, Šola za storitvene dejavnosti	1	92
Tehniški šolski center Maribor	3	124
Elektrotehniško-računalniška strokovna šola in gimnazija Ljubljana	1	129
Grm Novo mesto - center biotehnike in turizma, Kmetijska šola Grm in biotehniška gimnazija	1	58
Lesarska šola Maribor	1	41
Srednja ekonomska šola Celje	1	39
Srednja elektro-računalniška šola Maribor	1	117
Srednja gostinska in turistična šola Izola	3	38
Srednja šola Zagorje	1	24
Srednja trgovska šola Ljubljana	1	156
Srednja zdravstvena šola Murska Sobota	6	142
Šolski center Celje, Srednja šola za gradbeništvo in varovanje okolja	1	57
Šolski center Novo mesto, Srednja elektro šola in tehniška gimnazija	8	105
Šolski center Ptuj, Ekonomska šola	1	73
Šolski center Slovenj Gradec, Srednja gostinsko turistična in lesarska šola	1	42
Šolski center Škofja Loka, Srednja šola za strojništvo	1	81
Šolski center Velenje, Elektro in računalniška šola	1	97
Andragoški zavod Maribor, Ljudska univerza	1	101
Gimnazija Celje - Center	4	67
Pomorski in tehniški izobraževalni center Portorož	1	31
Srednja gozdarska in lesarska šola Postojna	4	53
Srednja gradbena, geodetska in ekonomska šola Ljubljana	1	152
Srednja poklicna in tehniška šola Murska Sobota	2	137
Srednja šola Josipa Jurčiča Ivančna Gorica	1	49
Srednja šola za farmacijo, kozmetiko in zdravstvo	4	244
Srednja šola za gostinstvo in turizem Celje	1	121
Srednja šola za gostinstvo in turizem Maribor	1	78
Šolski center Ljubljana, Srednja lesarska šola Ljubljana	3	42
Šolski center Ljubljana, Srednja strojna in kemijska šola	6	145
Šolski center Postojna, Srednja šola	1	84
Šolski center Slovenj Gradec, Srednja ekonomska šola	2	42
Zavod za izobraževanje odraslih Radovljica	1	35
Biotehnični center Naklo - Srednja šola	1	52
Biotehniška šola Maribor	3	63
DOBA, Evropsko poslovno izobraževalno središče	1	31
Dvojezična srednja šola Lendava	1	26
III. gimnazija Maribor	4	62
Poslovno - komercialna šola Celje	1	142
Srednja ekonomska šola Ljubljana	2	103
Srednja šola za oblikovanje Maribor	3	81
Srednja zdravstvena in kozmetična šola Maribor	1	173
Srednja zdravstvena šola Ljubljana	4	257
Šolski center Celje, Srednja šola za kemijo, elektrotehniko in računalništvo	5	101
Šolski center Novo mesto, Srednja zdravstvena in kemijska šola	6	176
Šolski center Ptuj, Elektro in računalniška šola	2	119
Šolski center Slovenj Gradec, Srednja šola Muta	1	25
Šolski center Velenje, Rudarska šola	1	4
Šolski center Velenje, Strojna šola	2	37
UPI Ljudska univerza Zalec	2	61
Skupaj	159	10.834