

I. del: Slušno razumevanje

Naloga A					
		Točke			
1		N	0	1	
2		N	0	1	
3		N	0	1	
4		N	0	1	
5		N	0	1	
6		N	0	1	

Naloga B					
		Točke			
1		N	0	1	
2		N	0	1	
3		N	0	1	
4		N	0	1	
5		N	0	1	
6		N	0	1	

II. del: Besedišče

Naloga A					
		Točke			
1		N	0	1	
2		N	0	1	
3		N	0	1	
4		N	0	1	
5		N	0	1	
6		N	0	1	
7		N	0	1	
8		N	0	1	

Naloga B					
		Točke			
1		N	0	1	
2		N	0	1	
3		N	0	1	
4		N	0	1	
5		N	0	1	
6		N	0	1	
7		N	0	1	
8		N	0	1	

III. del: Bralno razumevanje

Naloga A					
		Točke			
1		N	0	1	
2		N	0	1	
3		N	0	1	
4		N	0	1	
5		N	0	1	
6		N	0	1	
7		N	0	1	
8		N	0	1	


Naloga B					
		Točke			
1		N	0	1	
2		N	0	1	
3		N	0	1	
4		N	0	1	
5		N	0	1	
6		N	0	1	
7		N	0	1	
8		N	0	1	

IV. del: Pisno sporočanje

		Točke					
Vsebina		N	0	1	2	3	4
Besedišče in pravopis		N	0	1	2	3	
Slovnica		N	0	1	2	3	

Število primerov v posameznih nalogah v preizkusu se ne ujema vedno s številom primerov v nalogah na obrazcu za točkovanje.

Prilepite svojo šifro na ustrezno mesto na obrazcu za točkovanje natanko tako, kot kaže vzorec.



Šifra učenca

UPP

Skupaj točk

0	0
1	1
2	2
3	3
4	4
5	5
6	6
7	7
8	8
9	9

NAVODILA POPRAVLJALCU

- Število točk (za posamezne naloge in skupno, kjer za N štejete 0 točk) vpisujete z nalivnim peresom ali s kemičnim svinčnikom.
- Za označevanje uporabljajte svinčnik HB ali B. Napačne označitve zradirajte.
- Primer pravilnega vpisovanja, označevanja in popravljanja; npr. za N (ni reševal), 0 in 1 točko.

	N	N	0	1	2	3	
	0	N	0	1	2	3	
	1	J. N.	N	0	1	2	3

- Preverite, ali ste obrazec za točkovanje izpolnili pravilno.

Parte 1: Prova d'ascolto

Esercizio A				Esercizio B			
Punti				Punti			
1		N	0 1	1		N	0 1
2		N	0 1	2		N	0 1
3		N	0 1	3		N	0 1
4		N	0 1	4		N	0 1
5		N	0 1	5		N	0 1
6		N	0 1	6		N	0 1

Parte 2: Lessico

Esercizio A				Esercizio B			
Punti				Punti			
1		N	0 1	1		N	0 1
2		N	0 1	2		N	0 1
3		N	0 1	3		N	0 1
4		N	0 1	4		N	0 1
5		N	0 1	5		N	0 1
6		N	0 1	6		N	0 1
7		N	0 1	7		N	0 1
8		N	0 1	8		N	0 1

Parte 3: Comprensione di testi scritti


Esercizio A				Esercizio B			
Punti				Punti			
1		N	0 1	1		N	0 1
2		N	0 1	2		N	0 1
3		N	0 1	3		N	0 1
4		N	0 1	4		N	0 1
5		N	0 1	5		N	0 1
6		N	0 1	6		N	0 1
7		N	0 1	7		N	0 1
8		N	0 1	8		N	0 1

Parte 4: Comunicazione scritta

		Punti					
Contenuto		N	0	1	2	3	4
Lessico e ortografia		N	0	1	2	3	
Grammatica		N	0	1	2	3	

Alcuni esercizi possono avere un punteggio inferiore a quello previsto sul modulo di valutazione.

Incolla il tuo codice nello spazio apposito seguendo le istruzioni fornite.



Codice dell'alunno

ANP

Punteggio totale

0	0
1	1
2	2
3	3
4	4
5	5
6	6
7	7
8	8
9	9

INDICAZIONI PER I VALUTATORI

1. Scrivete il punteggio, per ciascuna domanda e complessivo, utilizzando una penna stilografica o a sfera. In caso di risposta N assegnare punti 0.
2. Indicate i punteggi utilizzando una matita HB o B. In caso di errore, cancellate il segno scorretto con una gomma.
3. Esempi di compilazione, indicazione e correzione corrette per i casi N (mancata risoluzione), 0 punti, 1 punto.

	N	N	0	1	2	3	
	0	N	0	1	2	3	
	1	J. N.	N	0	1	2	3

4. Verificate la corretta compilazione del modulo di valutazione.

I. del: Slušno razumevanje / Hallásértés

Naloga A A feladat		Točke Pontszám			
1		N	0	1	
2		N	0	1	
3		N	0	1	
4		N	0	1	
5		N	0	1	
6		N	0	1	

Naloga B B feladat		Točke Pontszám			
1		N	0	1	
2		N	0	1	
3		N	0	1	
4		N	0	1	
5		N	0	1	
6		N	0	1	

II. del: Besedišče / Szókincs

Naloga A A feladat		Točke Pontszám			
1		N	0	1	
2		N	0	1	
3		N	0	1	
4		N	0	1	
5		N	0	1	
6		N	0	1	
7		N	0	1	
8		N	0	1	

Naloga B B feladat		Točke Pontszám			
1		N	0	1	
2		N	0	1	
3		N	0	1	
4		N	0	1	
5		N	0	1	
6		N	0	1	
7		N	0	1	
8		N	0	1	

III. del: Bralno razumevanje / Olvasásértés

Naloga A A feladat		Točke Pontszám			
1		N	0	1	
2		N	0	1	
3		N	0	1	
4		N	0	1	
5		N	0	1	
6		N	0	1	
7		N	0	1	
8		N	0	1	


Naloga B B feladat		Točke Pontszám			
1		N	0	1	
2		N	0	1	
3		N	0	1	
4		N	0	1	
5		N	0	1	
6		N	0	1	
7		N	0	1	
8		N	0	1	

IV. del: Pismo sporočanje / Írásbeli szövegalkotás

		Točke Pontszám					
Vsebina / Tartalom		N	0	1	2	3	4
Besedišče in pravopis / Szókincs és helyesírás		N	0	1	2	3	
Slovnica / Nyelvtan		N	0	1	2	3	

Število primerov v posameznih nalogah v preizkusu se ne ujema vedno s številom primerov v nalogah na obrazcu za točkovanje.
A tudásfelmérés feladataiban található példák száma nem mindig egyezik meg a pontozólap feladataiban található példák számával.

Prilpite svojo šifro na ustrezno mesto na obrazcu za točkovanje
natančno tako, kot kaže vzorec.
Kódszámokat a mintának megfelelően ragassz a pontozólap
kijelölt helyére.



A tanuló kódszáma

Šifra učenca

UPP SNIT

Skupaj točk
Összpontszám

0	0
1	1
2	2
3	3
4	4
5	5
6	6
7	7
8	8
9	9

NAVODILA POPRAVLJALCU

- Število točk (za posamezne naloge in skupno, kjer za N štejejo 0 točk) vpišete z nalivnim peresom ali s kemičnim svinčnikom.
- Za označevanje uporabljajte svinčnik HB ali B. Napačne označitve zradirajte.
- Primer pravilnega vpisovanja, označevanja in popravljanja; npr. za N (ni reševal), 0 in 1 točko.
- Preverite, ali ste obrazec za točkovanje izpolnili pravilno.

N	<u>N</u>	0	1	2	3
0	<u>0</u>	1	2	3	
1	<u>1</u>	0	1	2	3

UTASÍTÁS AZ ÉRTÉKELŐNEK:

- A feladatonkénti és összpontszámot (aminél az N 0 pontot jelent) töltőtollal vagy golyóstollal írja be!
- A jelöléshez HB-s vagy B-s ceruzát használjon! A helytelen (hibás) jelöléseket radírozza le!
- Példa a megfelelő beírásra, jelölésre és javításra; pl. az N-re (nem oldotta meg), a 0 és az 1 pontra.
- Ellenőrizze, helyesen töltötte-e ki az értékelőlapot!