



REPUBLIKA SLOVENIJA
MINISTRSTVO ZA ŠOLSTVO IN ŠPORT



ric
Državni izpitni center

Splošna in poklicna matura 2006

Gradivo za novinarsko konferenco

17. julij 2006

Vsebina

Rezultati spomladanskega roka 2006

Splošna matura	3
Poklicna matura	6
Izpiti iz posameznih predmetov splošne mature ob poklicni maturi	7
Mednarodna matura.....	7
Vpis na univerze, visokošolske zavode in višje stokovne šole	8
Kandidati z najboljšim splošnim uspehom pri splošni maturi	8
Kandidati z najboljšim splošnim uspehom pri poklicni maturi.....	10

Tabele in grafi

Splošna matura.....	12
Število kandidatov in povprečne ocene po predmetih	12
Porazdelitev kandidatov po splošnem uspehu	15
Porazdelitev ocen kandidatov pri posameznih predmetih	17
Poklicna matura	18
Število kandidatov in povprečne ocene po predmetih	18
Porazdelitev kandidatov po splošnem uspehu	19
Porazdelitev ocen kandidatov pri posameznih predmetih	20
Posamezni izpiti splošne mature ob poklicni maturi.....	23

Rezultati spomladanskega roka 2006

Splošna matura

K letošnjemu spomladanskemu roku splošne mature se je na 85 šolah po Sloveniji prijavilo skupno 11.373 kandidatov, izpitov pa se je udeležilo 9.999* kandidatov (9.441 lani, 9.478 leta 2004, 8.933 leta 2003, 8.303 leta 2002). Kandidati so opravljali splošno maturo iz 34 maturitetnih predmetov. Skupno je bilo na šolah izvedenih 51.021 izpitov. 1.236 zunanjih ocenjevalcev je ocenilo 106.986 izpitnih pol. Na srednjih šolah so izvedli 32.536 ustnih izpitov in ocenili 15.193 seminarskih nalog, laboratorijskih vaj oziroma projektnih ter raziskovalnih nalog.

V skladu z Zakonom o maturi lahko opravljajo splošno maturo tudi kandidati, ki so ali bodo v letu, v katerem jo opravljajo, dopolnili najmanj 21 let, ne da bi zaključili gimnazijsko izobraževanje. K spomladanskemu roku splošne mature se je prijavilo 652* takih kandidatov (lani 605), izpite pa je opravljalo 457* kandidatov (lani 417).

K spomladanskemu roku splošne mature se je prijavilo tudi 824* kandidatov, ki so opravljali maturitetni tečaj, izpite pa je po uspešno opravljenem maturitetnem tečaju opravljalo 546* kandidatov.

Državna komisija za splošno maturo (DK SM) je na več sejah v času poteka splošne mature obravnavala redna poročila o izvedbi splošne mature in sproti obravnavala ter reševala posamezne maloštevilne primere kršitev izpitnega reda s strani kandidatov (sum prepisovanja itd.), lažje napake in kršitve šol ter druge pomanjkljivosti pri opravljanju izpitov (npr. napake kandidatov pri vnašanju odgovorov v izpitno gradivo oziroma t.i. »tehnične napake«) in nemudoma sprejela ustrezne ukrepe in sklepe. DK SM je obravnavala tudi posamezne primere napak in drugih neskladnosti ali pomanjkljivosti izpitnega gradiva (vključno s tehničnimi) ter ugotovila, da so bili manjšega pomena pri izvedbi izpita. Na predlog državnih predmetnih komisij za splošno maturo (DPK SM) je, če je bilo potrebno, pravočasno sprejela ustrezne sklepe, ki so kandidatom zagotovili enake pogoje pri ocenjevanju.

Obravnavala je tudi dva večja zapleta pri izvedbi splošne mature v spomladanskem roku 2006; najprej odtujitev posamezne izpitne pole pri dveh pisnih izpitih (tretja izpitna pola pri predmetu psihologija in druga izpitna pola pri predmetu nemščina). DK SM je ugotovila, da so bili v postopkih distribucije izpitnega gradiva na šole in mehanizmov varovanja izpitne tajnosti na šolah izvedeni vsi potrebni ukrepi, ki zagotavljajo varovanje izpitne tajnosti in verodostojnost rezultatov splošne mature spomladanskega roka 2006, vendar je kljub temu prišlo do kaznivega dejanja neznanega storilca, ki se je nepooblaščen dokopal do dveh izpitnih pol. Kljub temu se je v obeh primerih izkazalo, da to ni imelo vpliva na reševanje posameznih delov izpita. Pri predmetu nemščina je bila odtujena izpitna pola pravočasno nadomeščena z rezervno izpitno polo in izpit je potekal na običajen način, pri predmetu psihologija pa je zapletena in celovita analiza rezultatov maturantov pokazala, da ni znakov, da bi dijaki izpitno polo pred pisanjem izpita poznali.

Drugi zaplet se je pojavil v zvezi s predčasnim poznavanjem naslovov tem oziroma naslovov nalog pri drugi izpitni poli pri predmetu biologija, kar je bilo posledica kršitve maturitetnih pravil na eni od gimnazij. DK SM je pretresala hipotetične možnosti, da bi dijaki, ki so dan prej vedeli za naslove tem, uspešneje odgovarjali na posamezna podvprašanja v drugi izpitni poli kot dijaki, ki teh naslovov niso poznali. Podrobne statistične analize so pokazale, da ni bistvenih odstopanj rezultatov pri drugi izpitni poli v primerjavi s prvo polo, kot tudi ne glede na šolske ocene pri predmetu in v primerjavi z rezultati na splošni maturi pri tem predmetu pri dijakih v prejšnjih letih. Povprečno število točk, ki so jih dijaki letos dosegli pri izpitni poli 2, je celo nižje kot pri izpitni poli 1 in tudi v primerjavi z lanskim povprečjem. Morebitno vnaprejšnje poznavanje naslovov tem torej ni bistveno vplivalo na uspešnost pri odgovarjanju na podvprašanja pri izbranih nalogah v drugi izpitni poli.

Nobenega od izpitov, ne pri psihologiji in ne pri biologiji, dijakom ni bilo treba ponavljati; pri obeh predmetih so se rešene izpitne pole dijakov ovrednotile in ocenile. Pri biologiji je bil izveden popravek v smislu dodajanja točk vsem maturantom, ki so opravljali izpit pri predmetu biologija, pri tistih podvprašanih (znotraj posameznega naslova tem), za katera se je strokovno oziroma vsebinsko presodilo, da bi vnaprejšnje poznavanje naslova tem, med katerimi so lahko izbirali v drugi izpitni poli, lahko hipotetično omogočilo lažje pravilno odgovarjanje in posledično lažje zbiranje točk. Na ta način so se morebitne razlike med dijakimi, ki bi lahko bile posledica vnaprejšnjega poznavanja tem, pri teh posameznih podvprašanih izničile.

* Številka vključuje kandidate, ki so opravljali splošno maturo v celoti prvič, drugič, tretjič ali večkrat ali pa so popravljali negativne ocene.

Za izvedbo splošne mature v naslednjih letih bo DK SM v skladu s svojimi pristojnostmi predlagala ustrezne ukrepe in izboljšave, ki bodo podobne napake in zaplete v prihodnje preprečili. DK SM je ugotovila, da omenjena dva zapleta ob izvedenih rešitvah ne vplivata na verodostojnost preverjanja in ocenjevanja znanja dijakov na letošnji spomladanski splošni maturi.

DK SM je na ocenjevalni seji dne 11. julija 2006 obravnavala predloge DPK SM za pretvorbo točk v ocene pri posameznih predmetih pri letošnji splošni maturi. Ugotovila je, da je bila splošna matura v spomladanskem roku 2006 izvedena v skladu z maturitetnimi pravili, ki jih določajo Zakon o maturi in drugi akti, ki zadevajo splošno maturo. Maturitetni izpiti so bili izvedeni tako, kakor je bilo predvideno s koledarjem splošne mature. Kandidati so opravljali splošno maturo pod enakimi pogoji, določenimi s pravili. Rezultati splošne mature so objektivni in verodostojni, saj so utemeljeni na preglednih in nadzorovanih maturitetnih postopkih in na nepristranosti ter objektivnosti maturitetnega ocenjevanja.

DK SM je izrazila zadovoljstvo ob rezultatih, doseženih pri splošni maturi v spomladanskem izpitnem roku 2006, ki nakazujejo ustrezen trend uspešnosti kandidatov, ki so opravljali splošno maturo. Ocenila je, da sta zahtevnost in težavnost letošnje spomladanske mature (kljub rahlemu nihanju navzgor ali navzdol skozi zaporedna leta) povsem primerljivi z zahtevnostjo in težavnostjo v preteklih letih. DK SM je v skladu z Zakonom o maturi sproti obravnavala in reševala tudi številne prošnje dijakov, ki so iz upravičenih razlogov zaprosili za prilagoditve opravljanja splošne mature (npr. opravljanje mature v dveh delih). Tudi pri letošnjem izpitu se je izkazala kot ustrezna skrb za kandidate s posebnimi potrebami. DK SM je ugotovila, da so, gledano v celoti, šolske maturitetne komisije, DPK SM, Državni izpitni center in številni zunanji ocenjevalci in učitelji na šolah, ki so dijake pripravljali na splošno maturo, kakovostno opravili svojo nalogo pri izvedbi spomladanskega dela splošne mature 2006.

DK SM je na predlog DPK SM za pretvorbo točk v ocene pri splošni maturi 2006 v skladu s 35. členom Zakona o maturi določila meje za pretvorbo točk v ocene pri vseh predmetih. Na podlagi tega sklepa je Državni izpitni center opravil izračune končnega uspeha pri splošni maturi za vse kandidate in začel tiskati obvestila o uspehu in maturitetna spričevala, ki jih maturantom izročajo na njihovih šolah danes, v **ponedeljek, 17. julija 2006**. Letos prvič si lahko dijaki svoje rezultate od 5. ure zjutraj s pomočjo šifre ogledajo tudi preko spleta. Državni izpitni center je Visokošolski prijavno-informacijski službi univerz in Višješolski prijavni službi že predal podatke, na podlagi katerih bosta le-ti izvedli razvrstitvene postopke in pripravili sezname sprejetih bodočih študentov.

Od 8.346** kandidatov, ki so uspešno zaključili četrti letnik gimnazije (61,84 % deklet in 38,16 % fantov) in so splošno maturo opravljali prvič, jih je izpite uspešno opravilo 7.829 ali 93,81 %, kar je nekaj več kot lani, ko je bilo uspešnih 91,51 %. Neuspešnih kandidatov je bilo 517 ali 6,19 %, med njimi je bilo 343 ali 59,45 % deklet in 234 ali 40,55 % fantov; lansko leto je bilo neuspešnih 8,49 % kandidatov.

Od 252 kandidatov, ki so opravljali splošno maturo prvič kot 21-letniki, je bilo 41 ali 16,27 % uspešnih (lani 16,67 %). Od 470 kandidatov, ki so opravljali splošno maturo prvič po uspešno opravljenem maturitetnem tečaju, je bilo uspešnih 278 ali 59,15 %.

V slovenskih regijah se je splošne mature udeležilo:

Regija	Število kandidatov
Pomurska regija	506
Mariborska regija	1.526
Koroška regija	361
Celjska regija	1.026
Zasavsko-Revirska regija	261
Posavska regija	237
Dolenjska regija	543
Ljubljanska regija	3.283
Gorenjska regija	981
Notranjsko-Kraška regija	123
Severnoprimorska regija	671
Obalno-Kraška regija	481

** DK SM je na 48. seji dne 30. junija 2006 sprejela sklep, da se v nabor, na osnovi katerega se izdela statistika za DPK SM, ki služi kot osnova postavljanja mej med ocenami, vključijo le kandidati, ki so obiskovali gimnazijski program, imajo status dijaka in opravljajo splošno maturo prvič v celoti.

Splošno maturo v celoti je ponovno opravljalo 371 kandidatov (lani 241), 74 ali 19,95 % jih je bilo pri tem uspešnih; negativne ocene je popravljalo 473 kandidatov (lani 485), 264 ali 55,81 % jih je ocene popravilo; ocene že opravljenih maturitetnih izpitov je izboljševalo 229 kandidatov, 145 (lani 107) jih je bilo pri tem uspešnih.

Splošni uspeh pri maturi se izraža v točkah kot vsota ocen pri petih maturitetnih predmetih, ki jih kandidati lahko opravljajo na osnovni ravni zahtevnosti in za njih prejmejo oceno od 1 do 5; dva od njih lahko opravljajo tudi na višji ravni zahtevnosti, za njiju pa lahko dobijo še do 3 dodatne točke. Podobno kot višja raven se ocenjujejo tudi slovenščina, italijanščina kot materni jezik ter madžarščina kot materni jezik. Najnižje število točk pri uspešno opravljeni splošni maturi je torej 10, najvišje pa 34. Kandidati, ki predmete opravljajo samo na osnovni ravni, lahko zberejo največ 28 točk, če vse opravijo z odlično oceno. Kandidati, ki zberejo 30 do 34 točk, so opravili vsaj en izpit tudi na višji ravni zahtevnosti.

Državna komisija za splošno maturo je tudi letos določila, da prejmejo **maturitetno spričevalo s pohvalo** kandidati, ki so bili ocenjeni z od 30 do 34 točkami. **Letos je takšnih maturantov 400** (julija lani 271), med njimi je 276 deklet in 124 fantov. Najvišji možni splošni uspeh (34 točk) je letos doseglo 41 kandidatov (julija lani 22). Slavnostni sprejem za zlate maturante splošne mature bo letos **30. septembra na Brdu pri Kranju**.

Povprečno število točk kandidatov, ki so prvič opravljali splošno maturo po končanem četrtem letniku gimnazije in jo opravili, je 19,90**. Povprečna ocena pri slovenščini je 3,28**, pri matematiki 3,55**, pri angleščini 3,71** in pri nemščini 3,70**.

Med 517** kandidati, ki splošne mature niso opravili, ima 229 ali 44,29 % eno, 226 ali 43,71 % dve, 122 ali 23,60 % pa tri ali več negativnih ocen.

Kandidati z eno ali dvema negativnima ocenama bodo lahko v naslednjih rokih splošne mature opravljali popravne izpite iz negativno ocenjenih predmetov, kandidati s tremi ali več negativnimi ocenami pa bodo morali ponovno opravljati maturo v celoti.

Naslednjega roka jeseni se bodo lahko udeležili kandidati, ki bodo prvič opravljali splošno maturo v celoti, ki bodo opravljali popravne izpite splošne mature, ki bodo prvič opravljali posamezen maturitetni izpit, ki bodo opravljali drugi del splošne mature (matura v dveh delih) in kandidati, ki bodo prvič opravljali splošno maturo v skladu z drugim odstavkom 24. člena Zakona o maturi.

Kandidati se k **jesenskem roku splošne mature** prijavijo na šoli, najbolje takoj, **najkasneje pa do 24. julija**. Pisne izpite bodo opravljali med 23. avgustom in 9. septembrom, do 2. septembra pa bodo šole izvajale tudi ustne izpite. Z rezultati jesenskega roka splošne mature bodo kandidati seznanjeni na šolah **22. septembra 2006**, s pomočjo svoje šifre pa si jih bodo lahko istega dne od 5. ure zjutraj ogledali tudi na spletu.

Kandidati lahko v treh dneh po objavi rezultatov oddajo na Državni izpitni center zahtevo za vpogled v izpitno dokumentacijo. Najkasneje naslednji dan po opravljenem vpogledu v izpitno dokumentacijo lahko kandidat vloži na DK SM obrazložen pisni ugovor na način izračuna izpitne ocene ali obrazložen pisni ugovor na oceno. DK SM odloči o ugovoru v 60 dneh po prejemu pisne vloge. Kandidati lahko v 14 dneh po roku, ko se izpitna dokumentacija preneha hraniti kot izpitna tajnost, na Državni izpitni center naslovijo pisno vlogo za brezplačno vračilo svojih izpitnih pol.

Poklicna matura

K letošnjemu spomladanskemu roku poklicne mature se je prijavilo skupno 15.739 kandidatov (lani 15.577), izpitov se je na 165 srednjih šolah in organizacijah za izobraževanje odraslih udeležilo 11.123¹ kandidatov, od tega 8.428 dijakov in 2.695 ostalih.

V slovenskih regijah se je poklicne mature udeležilo:

Regija	Število dijakov	Število ostalih	Število vseh
Pomurska regija	445	158	603
Mariborska regija	1.578	446	2.024
Koroška regija	307	68	375
Celjska regija	1.331	368	1.699
Zasavsko-Revirska regija	108	108	216
Posavska regija	133	13	146
Dolenjska regija	692	177	869
Ljubljanska regija	2.210	830	3.040
Gorenjska regija	715	237	952
Notranjsko-Kraška regija	117	13	130
Severnoprimorska regija	381	128	509
Obalno-Kraška regija	347	128	475

Poklicna matura ima skupni in izbirni del. Skupni del obsega prvi in drugi predmet poklicne mature. Prvi predmet poklicne mature je izpit iz slovenščine oziroma italijanščine ali madžarščine, drugi predmet poklicne mature je izpit iz temeljnega strokovno-teoretičnega predmeta. Izbirni del obsega tretji in četrti predmet poklicne mature. Tretji predmet poklicne mature je izpit iz matematike ali angleščine ali nemščine ali italijanščine kot tujega in drugega jezika. Četrti predmet poklicne mature je izdelek, storitev, seminarska naloga z zagovorom ali izpit iz določenega predmeta oziroma vsebine.

Državna komisija za poklicno matura je 5. julija 2006 sprejela merila za pretvorbo točk v ocene za prvi in tretji predmet poklicne mature ter kriterije za izjemen splošni uspeh. S svojimi sklepi je tudi zagotovila, da so kandidati s posebnimi potrebami opravljali poklicno matura na prilagojen način. Maturitetna spričevala in obvestila o uspehu so kandidati prejeli **na svojih šolah v petek, 7. julija 2006.**

Poklicno matura je prvič v celoti opravljalo 10.054 kandidatov (lani 10.218), to so kandidati, ki so v tem izpitnem roku opravljali vse štiri izpitne enote.

Od 10.054 kandidatov (5.362 deklet in 4.692 fantov), ki so poklicno matura opravljali prvič v celoti, je matura **uspešno opravilo** 8.781 kandidatov ali 87,34 % (lani 87,23 %). Dijaki so bili uspešni v 87,88 % in ostali v 84,76 %.

Kot **prvi predmet poklicne mature**^{***} je slovenščino opravljalo 10.035 kandidatov, ki so v povprečju dosegli 66,87 odstotnih točk in povprečno oceno 3,06. Italijanščino kot prvi predmet poklicne mature je opravljalo 12 kandidatov, ki so v povprečju dosegli 62,08 odstotnih točk in povprečno oceno 2,58, madžarščino pa 7 kandidatov, ki so v povprečju dosegli 65,86 odstotnih točk in povprečno oceno 3,29. Skupaj je bilo pri prvem predmetu poklicne mature pozitivno ocenjenih 96,20 % kandidatov.

Drugi predmet poklicne mature^{***}, temeljni strokovno-teoretični predmet, so kandidati v skladu z izobraževalnim programom lahko izbirali med različnimi predmeti. Skupaj je bilo pri drugem predmetu pozitivno ocenjenih 94,42 % kandidatov, ki so predmet opravljali, dosegli pa so povprečno oceno 3,28.

Za **tretji predmet poklicne mature**^{***} je matematiko izbralo 5.686 kandidatov, ki so v povprečju dosegli 61,25 odstotnih točk in povprečno oceno 3,10, pozitivno ocenjenih je bilo 92,28 % kandidatov. Angleščino je izbralo 3.445 kandidatov, ki so v povprečju dosegli 76,77 odstotnih točk in povprečno oceno 3,55, pozitivno ocenjenih je bilo 97,91 % kandidatov. Nemščino je izbralo 765 kandidatov, ki so v povprečju dosegli 73,41 odstotnih točk in povprečno oceno 3,38, pozitivno ocenjenih je bilo 94,38 % kandidatov. Slovenščino kot drugi jezik je izbralo 7 kandidatov, ki so v povprečju dosegli 75,00 odstotnih točk in povprečno oceno 3,86, negativno ocenjenih pa ni bilo. Italijanščino kot drugi jezik je izbralo 151 kandidatov, ki so v povprečju dosegli 71,31 odstotnih točk in povprečno oceno 3,30, pozitivno ocenjenih

¹ Številka vključuje kandidate, ki so opravljali poklicno matura v celoti prvič, drugič ali tretjič ali večkrat ali pa so popravljali negativne ocene.

^{***} Vključeni so kandidati, ki so opravljali poklicno matura prvič v celoti.

je bilo 96,03 % kandidatov. Skupaj je bilo pri tretjem predmetu pozitivno ocenjenih 94,43 % kandidatov, ki so predmet opravljali.

Kandidati so v okviru **četrtega predmeta poklicne mature**^{***} izbirali med različnimi oblikami praktičnega dela (izdelek, storitev), seminarsko nalogo z zagovorom ali izpitom iz predmeta oziroma vsebine v skladu z izobraževalnim programom, v katerem so opravljali poklicno maturo. Skupaj je bilo pri četrtem predmetu poklicne mature pozitivno ocenjenih 98,49 % kandidatov, ki so predmet opravljali; dosegli so povprečno oceno 3,99.

Splošni uspeh pri poklicni maturi se izrazi kot seštevke ocen vseh predmetov poklicne mature. Najnižje število točk pri uspešno opravljeni poklicni maturi je 8, najvišje pa 23. Povprečni splošni uspeh kandidatov, ki so poklicno maturo opravljali prvič, je bil 15,00 točk (lani 15,18). Maturitetno spričevalo s pohvalo prejmejo kandidati, ki so dosegli izjemen splošni uspeh, in sicer 22 oz. 23 točk, ter kandidati, ki so pri prekvalifikaciji oziroma izboljševanju lahko dosegli 20 točk (največje možno število točk). Takih kandidatov je bilo 175² (lani 212). Slavnostni sprejem za zlate maturante poklicne mature bo letos **23. septembra na Brdu pri Kranju**.

Med 1.273 kandidati (lani 1.305), ki so poklicno maturo opravljali prvič v celoti, a neuspešno, ima 955 ali 75,02 % eno, 263 ali 20,66 % dve, 55 ali 4,32 % pa tri ali štiri negativne ocene.

Kandidati lahko popravljajo ali izboljšujejo rezultat spomladanskega roka poklicne mature v skladu z veljavnimi predpisi. Ti kandidati in kandidati, ki želijo prvič opravljati **poklicno maturo v jesenskem roku**, so se morali prijaviti na svoji šoli najkasneje do 9. julija 2006. Pisni del izpitov v jesenskem roku bo potekal med 23. avgustom in 1. septembrom, ustni del pa med 23. avgustom in 2. septembrom. Kandidati bodo z uspehom na jesenskem roku poklicne mature seznanjeni **6. septembra**.

Izpiti iz posameznih predmetov splošne mature ob poklicni maturi

Kandidati, ki so opravljali poklicno maturo, so lahko opravljali tudi izpite iz **posameznega predmeta splošne mature**. Predmet je v skladu z razpisnimi pogoji za vpis v univerzitetne študijske programe pogoj za vpis v take programe. K spomladanskem roku se je prijavilo 1.626 kandidatov, izpite pa je opravljalo 1.302 kandidatov (lani 1.094) z 78 srednjih strokovnih šol. Od 1.302 kandidatov, ki so opravljali izpit iz 24 različnih predmetov, je bilo 834 ali 64,04 % uspešnih (lani 68,65 %).

Mednarodna matura³

Na II. gimnaziji Maribor in ljubljanski Gimnaziji Bežigrad je mednarodno maturo letos opravljala že petnajsta generacija dijakov.

Izpite mednarodne mature je na obeh gimnazijah opravljalo skupaj 39 dijakov iz Slovenije in 19 tujcev. Izmed vseh dijakov, tako tistih iz Slovenije kot tujcev, je bilo 17 zlatih maturantov, kar pomeni, da so na mednarodni maturi dosegli vsaj 40 točk.

Dijaki II. gimnazije Maribor (19 slovenskih in 9 tujcev) so skupaj v povprečju dosegli 36,1 točke, pri čemer znaša povprečje slovenskih dijakov 37,7 točke, povprečje dijakov tujcev pa 34,4 točke.

Na Gimnaziji Bežigrad je mednarodno maturo opravljalo 20 slovenskih dijakov in 10 tujcev. Slovenski dijaki so dosegli v povprečju 38,6 točke, dijaki tujci pa 34,9 točke.

Podatki tudi letos kažejo, da se dijaki II. gimnazije Maribor in Gimnazije Bežigrad z odličnimi dosežki uvrščajo v sam vrh med več kot 1.300 šolami po svetu, kjer opravljajo mednarodno maturo.

² Med 175 kandidati ni letos nobenega, ki bi pri prekvalifikaciji dosegel največje možno število točk (20 točk).

³ Vir: Ministrstvo za šolstvo in šport, 2006.

Vpis na univerze, visokošolske zavode in višje strokovne šole

Univerze in koncesionirani samostojni visokošolski zavodi⁴ so letos razpisali **17.037 vpisnih mest za redni in 7.979 za izredni študij**, skupaj torej **25.016 vpisnih mest**. Za **redni študij** po univerzitetnih študijskih programih je na voljo 10.575 vpisnih mest, po visokošolskih strokovnih programih pa 6.462. Za **izredni študij** je razpisanih 2.419 vpisnih mest v univerzitetnih in 5.560 v visokošolskih strokovnih programih. Visokošolsko prijavnno-informacijsko službo razpis za vpis obvezuje, da ob upoštevanju zbranih podatkov iz srednješolskih spričeval, spričeval o splošni maturi ter poklicni maturi in podatkov o preizkusih nadarjenosti najkasneje **do 25. julija 2006** pripravi sezname sprejetih kandidatov. Tako kot lani bodo tudi letos **vsii kandidati o tem obveščeni po pošti na domači naslov**. Podatki o še prostih mestih za **drugi prijavn rok** bodo 22. avgusta objavljeni na spletnih straneh Univerze v Ljubljani, Univerze v Mariboru in Univerze na Primorskem in drugih visokošolskih zavodih. Obrazec *Druga prijava za vpis v visoko šolstvo* bo na voljo bo v vseh večjih papirnicah in knjigarnah od 21. avgusta naprej, kandidati pa jo bodo lahko oddali **od 22. avgusta do 1. septembra 2006**, tudi v tem roku Visokošolski prijavnno-informacijski službi univerz.

Za izobraževanje na **53 javnih in zasebnih višjih strokovnih šolah**⁵ je bilo spomladi razpisanih **2.880 mest za redni študij in 7.696 mest za izredni študij**, skupaj **10.576 mest**. Izbirni postopek tudi za te šole poteka v Višješolski prijavnni službi (sedež ima v Šolskem centru Celje). Izidi bodo znani najpozneje **do 24. julija 2006**, vsak kandidat bo, tako kot v visokem šolstvu, o tem **pisno obveščen**. Z drugo prijavo za vpis – poseben obrazec bo na voljo v papirnicah in knjigarnah – se bo mogoče prijaviti **do 6. septembra 2006**. Razpisno-vpisni postopek je podrobno opisan v Razpisu za vpis v višje strokovno izobraževanje v študijskem letu 2006/2007, objavljenem na spletnih straneh ministrstva, pristojnega za višje šolstvo.

Kandidati z najboljšim splošnim uspehom pri splošni maturi

Najboljši uspeh na splošni maturi je 34 točk. Dosežejo ga kandidati, ki so izbrali dva predmeta na višji ravni zahtevnosti in so pri vseh maturitetnih predmetih dosegli odličen uspeh.

V letošnjem spomladanskem roku splošne mature je tak uspeh pri splošni maturi doseglo 41 kandidatov:

Špela Belšak, Ptuj
Mojca Berden, Ljubljana – Šentvid
Duša Boškovič-Markež, Jesenice
Melita Brajkovec, Novo mesto
Živa Černe, Ljubljana – Šentvid
Jaka Čibej, Idrija
Aleša Dular, Novo mesto
Edita Fidler, Celje
Teja Glavnik, Celje
Matej Huš, Celje
Urška Jelerčič, Ajdovščina
Lana Jenko, Koper
Klara Jordan, Litija
Ivana Jovičić, Koper
Grega Kešpret, Ljubljana
Nika Koračin, Novo mesto
Lea Kostanjevec, Celje
Mateja Kovačić, Ljubljana – Šentvid
Tjaša Kralj, Ivančna Gorica
Metka Križič, Idrija
Ana Lukač, Lendava

Maja Marušič, Brežice
Pika Mirt, Novo mesto
Tjaša Petročnik, Kamnik
Nadja Pipan, Ljubljana – Šentvid
Zala Pirih, Ljubljana – Šentvid
Lara Plavčak, Celje
Polona Podkrajšek, Celje
Tea Romih, Celje
Monika Ručna, Tolmin
Jasna Savić, Novo mesto
Katja Svoljšak, Ljubljana
Lucija Šprah, Maribor
Živa Štiglic, Celje
Mihaela Tavčar, Škofja Loka
Miha Tibaut, Ljutomer
Tamara Todorović, Maribor
Marta Treven, Ljubljana
Barbara Tvrđi, Ljubljana
Katarina Veselko, Ljubljana
Ina Živanović, Celje

⁴ Vir: Ministrstvo za visoko šolstvo, znanost in tehnologijo, 2006.

⁵ Vir: Ministrstvo za šolstvo in šport, 2006.

Skupaj z njimi bo še 359 maturantov, ki so na spomladanskem roku splošne mature dosegli od 30 do 33 točk, na svoji šoli 17. julija prejelo maturitetna spričevala s pohvalo.

Vseh zlatih maturantov dvanajste generacije je torej 400, prihajajo pa z 48 slovenskih šol iz naslednjih krajev: Ajdovščina, Brežice, Celje, Črnomelj, Idrija, Ivančna Gorica, Jesenice, Kamnik, Koper, Kranj, Lendava, Litija, Ljubljana, Ljubljana – Šentvid, Ljutomer, Maribor, Murska Sobota, Nova Gorica, Novo mesto, Piran, Postojna, Ptuj, Radovljica, Ravne na Koroškem, Rogaška Slatina, Sežana, Slovenj Gradec, Škofja Loka, Škofljica, Tolmin, Trbovlje, Velenje in Vipava.

Največje število točk pri predmetih skupnega dela splošne mature in tistih predmetih, pri katerih je splošno maturo opravljalo več kot tisoč kandidatov, so dosegli:

Slovenščina (95 odstotnih točk)

Sabina Šoštarič, Ljubljana

Matematika (osnovna raven – 100 odstotnih točk)

Elkana Angelova, Radovljica

Maruša Benkič, Kočevje

Mersiha Bjelić, Trbovlje

Polona Bregar, Ljubljana

Anja Brezavšček, Ljubljana

Urška Brglez, Ljubljana

Sandra Čeru, Velenje

Špela Dovžan, Jesenice

Darja Drogenik, Rogaška Slatina

Edita Fidler, Celje

Renata Globočnik, Ljubljana

Janja Golobič, Črnomelj

Matic Gunstek, Celje

Kristjan Hari, Murska Sobota

Andraž Hladin, Celje

Alenka Hren, Celje

Eva Ileršič, Ljubljana

Anja Jelen, Maribor

Ana Jelovac, Ljubljana

Lara Jug, Maribor

Iva Jug, Celje

Nataša Kenda, Tolmin

Gašper Klančar, Ljubljana

Andrej Korelič, Maribor

Tamara Kos, Brežice

Klaudija Kotar, Celje

Nina Kotolenko, Maribor

Tina Kovše, Nova Gorica

Marcel Kralj, Litija

Špela Kunej, Ljubljana

Vanda Labovič, Ljubljana

Tina Lamovšek, Ljubljana

Urša Lampreht, Ljubljana

Katjuša Majerič, Ravne na Koroškem

Maja Mileusnič, Ljubljana

Špela Novak, Kranj

Nives Oprešnik, Celje

Nejc Petrovič, Jesenice

Domen Pinterič, Kamnik

Cvetko Pirš, Maribor

Katja Podpečan, Velenje

Tina Posavec, Ljubljana

Matjaž Pšeničnik, Ravne na Koroškem

Janja Rebernik, Kamnik

Žiga Robič, Ljubljana

Nina Rojc, Škofja Loka

Niomi Rosec, Kamnik

Tomaž Semenič, Nova Gorica

Nika Sešel, Velenje

Anja Simčič, Postojna

Aleš Stambolič, Ljubljana

Suzana Šašek, Novo mesto

Tanja Tkalec, Murska Sobota

Anže Toni, Ljubljana

Nejc Ukmar, Sežana

Ana Ulčar, Ljubljana

Lara Vidmar, Ljubljana

Nina Zalaznik, Ljubljana

Marko Zoranovič, Ljubljana

Aja Zorčič, Ljubljana

Marjeta Zorin, Rogaška Slatina

Matematika (višja raven – 100 odstotnih točk)

Nino Bašič, Ljubljana

Katja Svobljak, Ljubljana

Angleščina (osnovna raven – 97 odstotnih točk)

Andrej Devetak, Maribor

Ines Vidovič, Nova Gorica

Angleščina (višja raven – 98 odstotnih točk)

Lojze Gačnik, Ljubljana

Primož Koželj, Ljubljana

Špela Dovžan, Jesenice

Urban Jakša, Ljubljana

Nemščina (osnovna raven – 99 odstotnih točk)

Monika Ručna, Tolmin

Fizika (100 odstotnih točk)

Jurij Jemec, Ljubljana
Vasja Susič, Ljubljana
Matija Vidmar, Ljubljana

Biologija (99 odstotnih točk)

Živa Černe, Ljubljana – Šentvid

Kemija (100 odstotnih točk)

Anže Toni, Ljubljana
Tina Vrtič, Slovenj Gradec

Geografija (96 odstotnih točk)

Tatjana Janžovnik, Celje
Ana Lemovec, Novo mesto
Jerica Koren, Ljubljana – Šentvid

Zgodovina (97 odstotnih točk)

Tadeja Hojnik, Maribor

Sociologija (97 odstotnih točk)

Katja Šivec, Postojna
Anja Praprotnik, Ljubljana

Psihologija (97 odstotnih točk)

Martina Benko, Nova Gorica
Katja Nagode, Ljubljana

Ekonomija (97 odstotnih točk)

Nataša Hočevar, Novo mesto

Kandidati z najboljšim splošnim uspehom pri poklicni maturi

V letošnjem spomladanskem roku je najboljši uspeh pri poklicni maturi doseglo 24 kandidatov:

Mateja Marolt, Slovenj Gradec
Barbara Gustinčič, Sežana
Petra Drevenšek, Ptuj
Polona Letnar, Ljubljana
Barbara Makuc, Ljubljana
Maja Železnikar, Ljubljana
Andrejka Strmšek, Štore
Mojca Starašinič, Črnomelj
Ana Požek, Ljubljana
Luka Snoj, Ljubljana
Damir Kulanič, Celje
Saša Urbančič, Novo mesto

Patricij Omar, Radenci
Valerija Hauptman, Ljubljana
Tanja Povhe, Novo mesto
Adrijana Perkon, Ajdovščina
Nastja Turk, Metlika
Mario Čuček, Celje
Neža Kravanja Oven, Ljubljana
Sonja Hanžekovič, Ljutomer
Simona Juršič, Novo mesto
Jože Benedičič, Kranj
Denis Krelj, Postojna
Urška Erdelji, Ljutomer

Največje število odstotnih točk pri poklicni maturi po predmetih so dosegli:

Slovenščina (98 odstotnih točk)

Sandi Meglič, Maribor

Matematika (100 odstotnih točk)

Mateja Marolt, Slovenj Gradec
Gregor Grmek, Nova Gorica
Katja Simonič, Celje

Mirjam Šuštar, Ljubljana
Tomaž Horvat, Maribor
Polona Kunstelj, Ljubljana
Nataša Pagon, Radovljica
Primož Jelerčič, Nova Gorica
Mario Čuček, Celje
Tea Žerjal, Sežana
Andreja Božič, Kranj
Lidija Rihtaršič, Kranj
Aleš Bohte, Novo mesto
Tatjana Mustar, Ljubljana

Angleščina (100 odstotnih točk)

Barbara Gustinčič, Sežana
Nataša Golob Krajnc, Maribor
Janja Kokol, Maribor
Gregor Šinkovec, Ljubljana
Miha Michael Kokalj, Ljubljana
Nejc Ločniškar, Ljubljana

Nemščina (100 odstotnih točk)

Suzane Tratnik, Celje

Pri **drugem predmetu** poklicne mature je 100 odstotnih točk doseglo 105 kandidatov, pri **četrtem predmetu** poklicne mature pa 578 kandidatov.

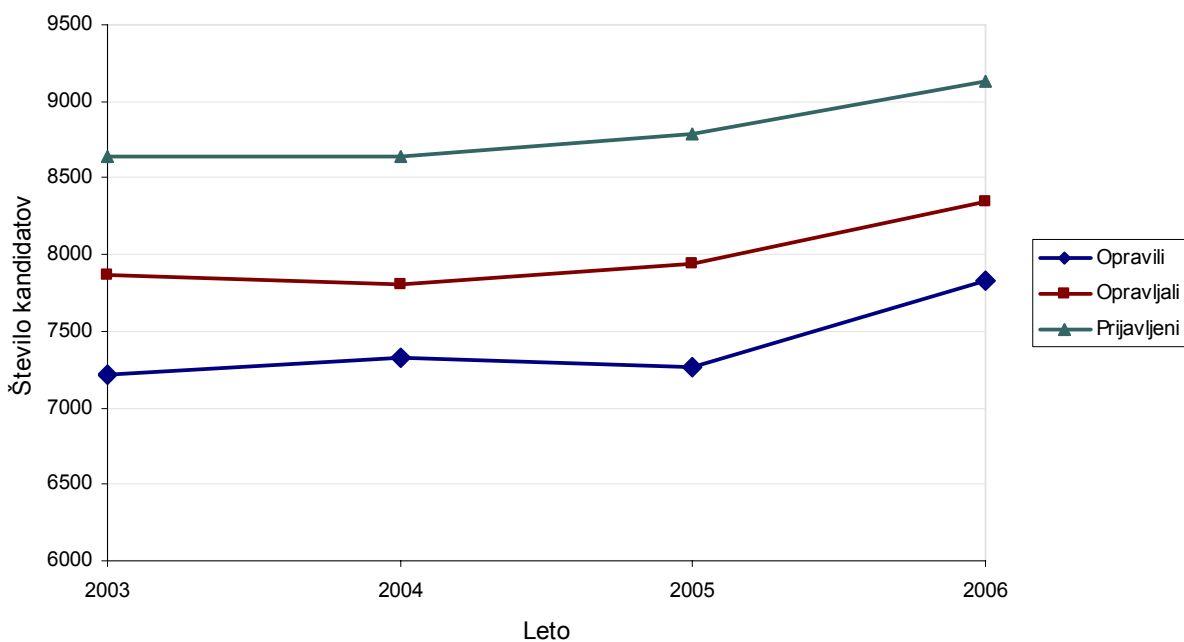
Tabele in grafi

Splošna matura⁶

Število kandidatov in povprečne ocene po predmetih

Primerjava števila kandidatov v spomladanskih rokih 2003–2006

	2003	2004	2005	2006
Število prijavljenih kandidatov	8.645	8.637	8.792	9.136
Število odjavljenih kandidatov	742	811	834	781
Število kandidatov, ki so opravljali maturo	7.861	7.808	7.935	8.346
Število kandidatov, ki so opravili maturo	7.218	7.326	7.261	7.829
Odstotek kandidatov, ki so opravili maturo	91,82 %	93,82 %	91,51 %	93,81 %
Število negativnih	643	482	674	517
Število neudeleženih	42	18	23	9



Vir: Državni izpitni center, 2006.

⁶ V vseh tabelah in grafih za splošno maturo so upoštevani kandidati, ki so obiskovali gimnazijski program, imajo status dijaka in opravljajo maturo prvič v celoti.

Povprečne ocene po predmetih v spomladanskih rokih 2003–2006

Predmet	2003	2004	2005	2006
103 Slovenščina	3,18	3,29	3,25	3,28
111 Italijanščina m. j.	3,39	4,04	3,61	3,79
131 Madžarščina m. j.	4,50	4,43	4,20	3,83
191 Slovenščina v Prekmurju	/	4,00	4,25	4,25
201 Slovenščina v Slovenski Istri	3,27	4,20	3,69	3,50
221 Italijanščina	3,38	3,37	3,42	3,46
222 Italijanščina (V)	3,75	3,62	3,82	3,79
231 Madžarščina kot drugi jezik	4,00	4,29	3,33	4,17
241 Angleščina	3,37	3,27	3,43	3,52
242 Angleščina (V)	3,76	3,88	3,78	4,23
251 Nemščina	3,40	3,45	3,52	3,50
252 Nemščina (V)	4,18	4,29	4,38	4,39
261 Francoščina	3,67	3,76	3,82	3,85
262 Francoščina (V)	3,95	4,00	3,88	4,02
271 Latinščina	3,81	3,68	3,47	3,89
272 Latinščina (V)	3,63	3,84	3,61	3,82
281 Španščina	3,41	3,33	4,49	3,66
282 Španščina (V)	4,05	4,11	4,14	4,07
291 Ruščina	5,00	3,33	4,00	4,00
292 Ruščina (V)	4,00	4,50	4,14	3,90
301 Grščina	2,75	3,80	3,00	4,50
401 Matematika	3,34	3,38	3,12	3,39
402 Matematika (V)	4,03	4,17	4,13	4,15
411 Fizika	3,37	3,66	3,49	3,61
421 Biologija	3,47	3,64	3,54	3,69
431 Kemija	3,42	3,76	3,77	3,83
441 Biotehnologija	3,28	3,26	3,00	3,20
501 Geografija	3,40	3,32	3,22	3,42
511 Zgodovina	3,05	3,33	3,26	3,05
521 Sociologija	3,07	3,15	3,04	3,10
531 Filozofija	3,61	3,63	3,69	3,72
541 Psihologija	3,01	3,33	3,21	3,16
551 Likovna teorija	3,36	3,23	3,73	3,33
561 Umetnostna zgodovina	3,31	3,63	3,25	3,42
581 Glasba – glasbeni stavek	3,88	3,89	3,50	3,67
591 Glasba – petje, inštrument	4,37	4,12	4,01	4,20
601 Glasba – jazz in zabavna gl.	4,00	4,50	4,67	4,00
611 Glasba – balet	3,50	/	4,25	4,67
631 Sodobni ples	3,82	3,50	3,82	3,89
641 T. in zg. drame in gledališče	/	/	3,94	3,62
701 Ekonomija	3,26	3,36	3,28	3,17
741 Mehanika	3,14	3,12	3,05	2,89
771 Elektrotehnika	3,12	2,78	2,97	3,48
781 Računalništvo	3,04	3,14	3,06	2,97
801 Materiali (lesarstvo)	/	/	/	4,50
803 Materiali (gradbeništvo)	/	/	/	3,67

Vir: Državni izpitni center, 2006.

Število kandidatov po predmetih v spomladanskih rokih 2003–2006

Predmet	2003	2004	2005	2006
103 Slovenščina	7.782	7.788	7.912	8.328
111 Italijanščina m. j.	28	25	31	19
131 Madžarščina m. j.	6	7	5	6
191 Slovenščina v Prekmurju	/	3	4	4
201 Slovenščina v Slovenski Istri	11	10	13	10
221 Italijanščina	221	193	229	195
222 Italijanščina (V)	118	88	66	106
231 Madžarščina kot drugi jezik	3	7	3	12
241 Angleščina	5.078	5.164	5.386	5.529
242 Angleščina (V)	1.958	1.843	1.769	1.990
251 Nemščina	1.384	1.227	1.142	1.150
252 Nemščina (V)	314	353	318	328
261 Francoščina	100	98	84	120
262 Francoščina (V)	60	35	60	56
271 Latinščina	27	19	17	27
272 Latinščina (V)	24	31	41	57
281 Španščina	22	24	37	38
282 Španščina (V)	59	90	105	162
291 Ruščina	1	6	6	1
292 Ruščina (V)	4	2	7	10
301 Grščina	4	5	4	2
401 Matematika	6.625	6.603	6.533	6.647
402 Matematika (V)	1.248	1.215	1.415	1.703
411 Fizika	1.234	1.210	1.288	1.449
421 Biologija	985	993	1.168	1.225
431 Kemija	763	817	899	1.049
441 Biotehnologija	112	97	91	104
501 Geografija	3.542	3.491	3.616	3.641
511 Zgodovina	2.686	2.896	2.544	2.822
521 Sociologija	1.515	1.507	1.497	1.353
531 Filozofija	193	225	213	211
541 Psihologija	1.499	1.412	1.438	1.531
551 Likovna teorija	74	112	100	97
561 Umetnostna zgodovina	328	359	414	448
581 Glasba – glasbeni stavek	8	9	14	9
591 Glasba – petje, inštrument	60	74	69	74
601 Glasba – jazz in zabavna gl.	1	2	3	1
611 Glasba – balet	4	0	4	3
631 Sodobni ples	11	10	11	9
641 T. in zg. drame in gledališče	/	0	17	21
701 Ekonomija	804	765	775	834
741 Mehanika	176	140	166	153
771 Elektrotehnika	81	105	88	93
781 Računalništvo	181	153	155	129
801 Materiali (lesarstvo)	/	/	/	2
803 Materiali (gradbeništvo)	/	/	/	12

Vir: Državni izpitni center, 2006.

Porazdelitev kandidatov po splošnem uspehu

Porazdelitev splošnega uspeha v spomladanskih rokih 2003–2006 (delež kandidatov)

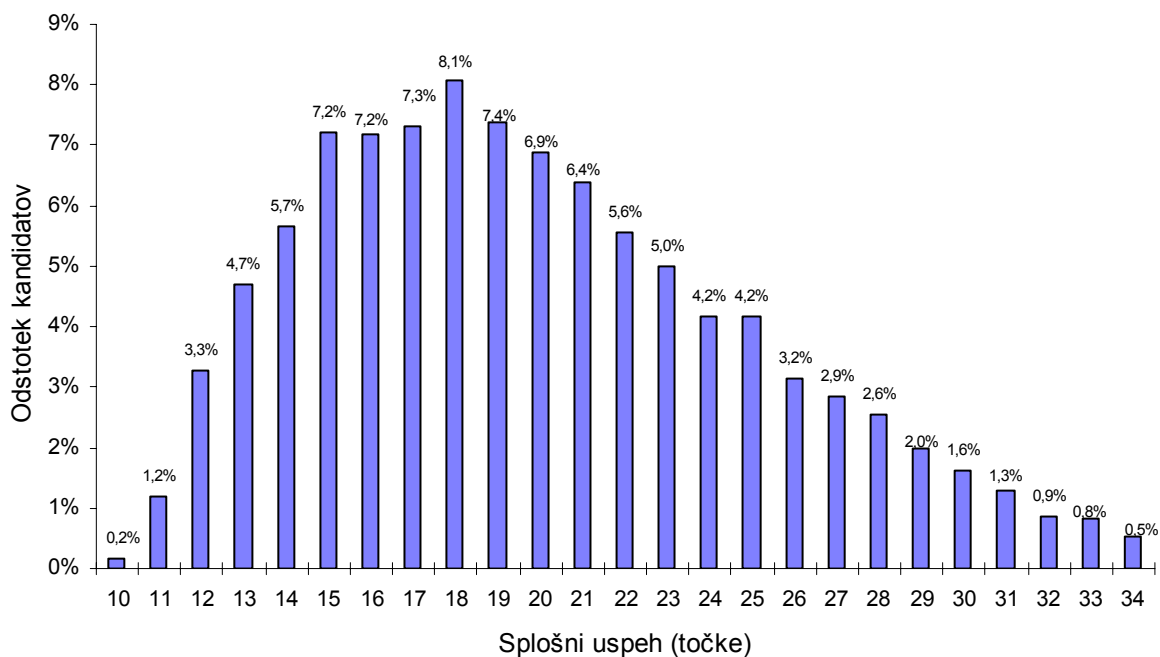
Skupno štev. točk	2003	2004	2005	2006
10	0,28 %	0,31 %	0,26 %	0,18 %
11	1,59 %	1,56 %	1,29 %	1,19 %
12	3,62 %	3,39 %	3,70 %	3,27 %
13	5,51 %	5,11 %	5,70 %	4,71 %
14	7,27 %	6,35 %	6,78 %	5,66 %
15	7,52 %	7,22 %	7,46 %	7,20 %
16	7,90 %	7,56 %	8,02 %	7,19 %
17	8,23 %	7,81 %	8,17 %	7,31 %
18	8,49 %	7,85 %	7,49 %	8,09 %
19	7,23 %	7,06 %	7,37 %	7,38 %
20	7,23 %	7,30 %	6,84 %	6,90 %
21	6,62 %	6,96 %	6,17 %	6,39 %
22	5,42 %	5,58 %	5,44 %	5,56 %
23	4,85 %	5,32 %	5,11 %	5,01 %
24	4,06 %	4,27 %	4,06 %	4,16 %
25	3,41 %	3,74 %	3,42 %	4,16 %
26	2,65 %	2,88 %	2,85 %	3,15 %
27	2,30 %	2,46 %	2,29 %	2,86 %
28	1,86 %	2,47 %	1,94 %	2,55 %
29	1,34 %	1,42 %	1,91 %	1,99 %
30	1,08 %	1,21 %	1,25 %	1,61 %
31	0,73 %	0,72 %	1,01 %	1,28 %
32	0,32 %	0,53 %	0,63 %	0,86 %
33	0,32 %	0,63 %	0,54 %	0,82 %
34	0,17 %	0,29 %	0,29 %	0,52 %
	100,00 %	100,00 %	100,00 %	100,00 %

Vir: Državni izpitni center, 2006.

Porazdelitev splošnega uspeha v spomladanskih rokih 2003–2006 (število kandidatov)

Skupno štev. točk	2003	2004	2005	2006
10	20	23	19	14
11	115	114	94	93
12	261	248	269	256
13	398	374	414	369
14	525	465	492	443
15	543	529	542	564
16	570	554	582	563
17	594	572	593	572
18	613	575	544	633
19	522	517	535	578
20	522	535	497	540
21	478	510	448	500
22	391	409	395	435
23	350	390	371	392
24	293	313	295	326
25	246	274	248	326
26	191	211	207	247
27	166	180	166	224
28	134	181	141	200
29	97	104	139	156
30	78	89	91	126
31	53	53	73	100
32	23	39	46	67
33	23	46	39	64
34	12	21	21	41
	7.218	7.326	7.261	7.829

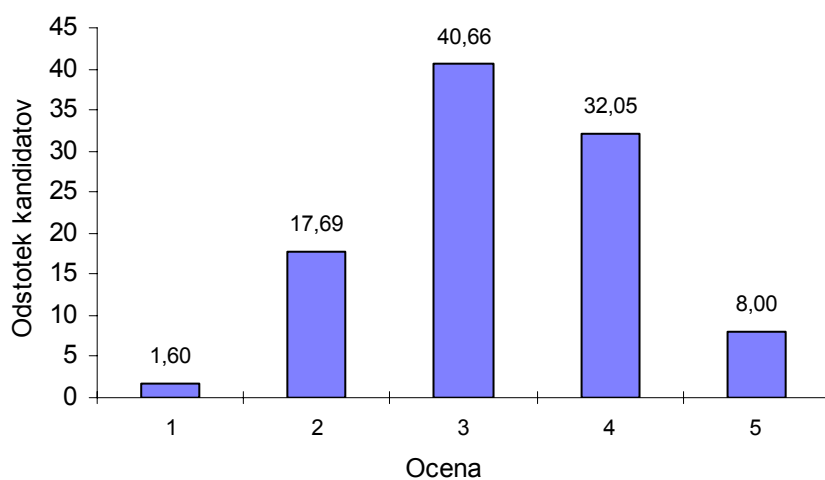
Porazdelitev splošnega uspeha v spomladanskem roku 2006



Vir: Državni izpitni center, 2006.

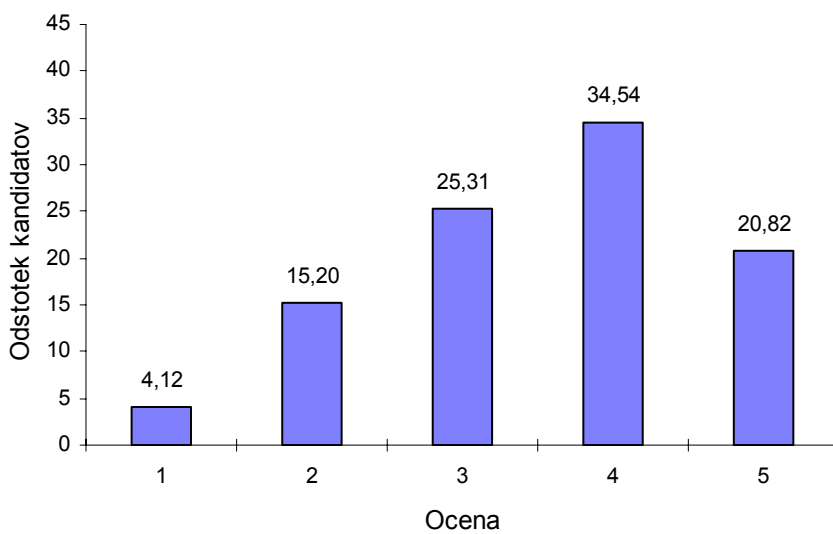
Porazdelitev ocen kandidatov pri posameznih predmetih

Slovenščina – spomladanski rok 2006



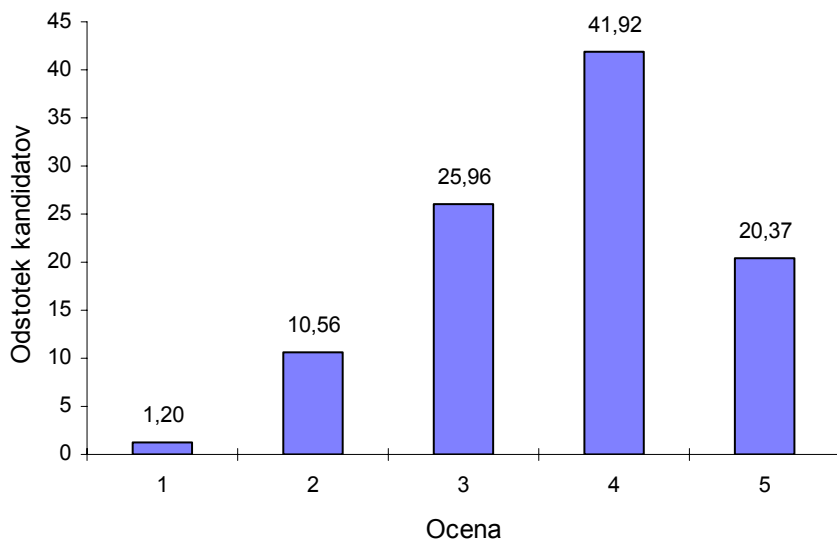
Vir: Državni izpitni center, 2006.

Matematika (osnovna in višja raven) – spomladanski rok 2006



Vir: Državni izpitni center, 2006.

Angleščina (osnovna in višja raven) – spomladanski rok 2006



Vir: Državni izpitni center, 2006.

Poklicna matura⁷

Število kandidatov in povprečne ocene po predmetih

Predmet	Štev. kandidatov		Povprečna ocena		Uspešni		Odstotek uspešnih	
	2005	2006	2005	2006	2005	2006	2005	2006
Slovenščina*	10.192	10.035	3,06	3,06	9.757	9.653	95,73	96,19
Italijanščina*	19	12	2,89	2,58	19	12	100,00	100,00
Madžarščina*	7	7	3,57	3,29	7	7	100,00	100,00
Angleščina	3.425	3.445	3,64	3,55	3.383	3.373	98,77	97,91
Nemščina	789	765	3,50	3,38	762	722	96,58	94,38
Slovenščina kot drugi jezik	10	7	3,10	3,86	9	7	90,00	100,00
Italijanščina kot drugi jezik	190	151	3,37	3,30	187	145	98,42	96,03
Matematika	5.804	5.686	3,12	3,10	5.375	5.247	92,61	92,28
Drugi predmet	10.218	10.054	3,40	3,28	9.600	9.493	93,95	94,42
Četrty predmet	10.218	10.054	3,99	3,99	10.103	9.902	98,87	98,49

* Od leta 2005 so ocene od 1-5 iz slovenščine, italijanščine in madžarščine povišane v ocenjevalno lestvico od 1–8. Zaradi primerljivosti z ostalimi podatki je v tabeli upoštevana ocenjevalna lestvica od 1–5.

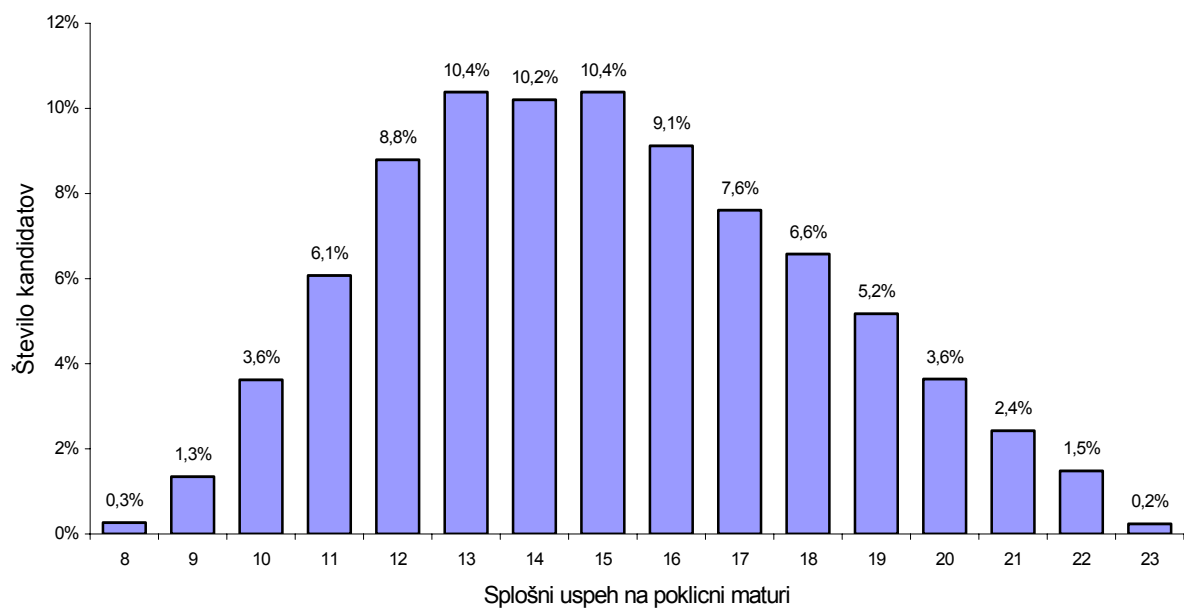
Vir: Državni izpitni center, 2006.

⁷ V vseh tabelah in grafih za poklicno matura so upoštevani kandidati, ki so poklicno matura opravljali prvič v celoti.

Porazdelitev kandidatov po splošnem uspehu

Skupno štev. točk	2004 %	2005 %	2006 %	Štev. kandidatov 2006
8	0,35 %	0,37 %	0,27 %	27
9	1,71 %	1,21 %	1,34 %	135
10	3,30 %	3,62 %	3,62 %	364
11	5,94 %	5,39 %	6,08 %	611
12	8,62 %	7,96 %	8,79 %	884
13	9,83 %	9,70 %	10,38 %	1.044
14	10,80 %	10,24 %	10,20 %	1.026
15	10,42 %	10,16 %	10,38 %	1.044
16	8,88 %	9,39 %	9,12 %	917
17	7,49 %	8,19 %	7,61 %	765
18	6,41 %	6,84 %	6,57 %	661
19	4,82 %	5,41 %	5,17 %	520
20	3,60 %	3,94 %	3,64 %	366
21	2,24 %	2,79 %	2,43 %	244
22	1,14 %	1,62 %	1,48 %	149
23	0,17 %	0,38 %	0,24 %	24

Vir: Državni izpitni center, 2006.

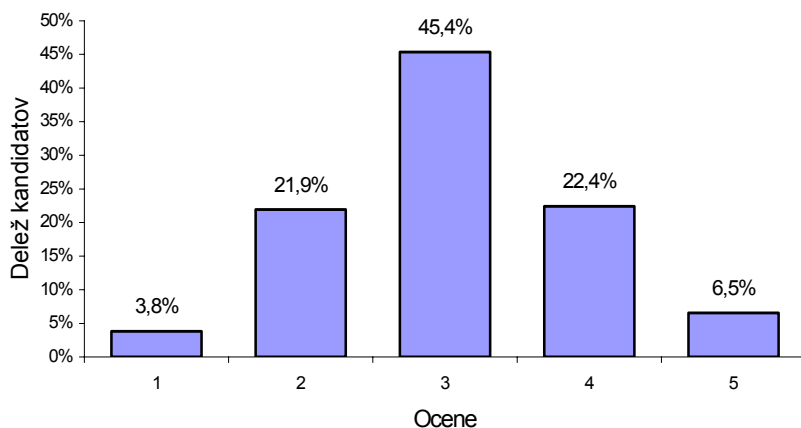


Vir: Državni izpitni center, 2006.

Porazdelitev ocen kandidatov pri posameznih predmetih

Slovenščina – spomladanski rok 2006

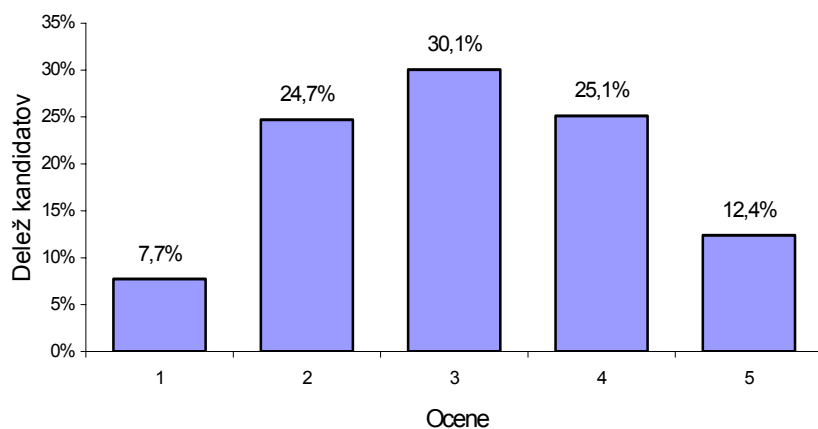
Ocena	Štev. kandidatov	% kandidatov	Štev. ostalih	% ostalih	Štev. dijakov	% dijakov
1	382	3,8 %	88	5,0 %	294	3,6 %
2	2.199	21,9 %	460	26,2 %	1.739	21,0 %
3	4.551	45,4 %	786	44,7 %	3.765	45,5 %
4	2.247	22,4 %	347	19,7 %	1.900	23,0 %
5	656	6,5 %	78	4,4 %	578	7,0 %
Skupaj	10.035	100,0 %	1.759	100,0 %	8.276	100,0 %



Vir: Državni izpitni center, 2006.

Matematika – spomladanski rok 2006

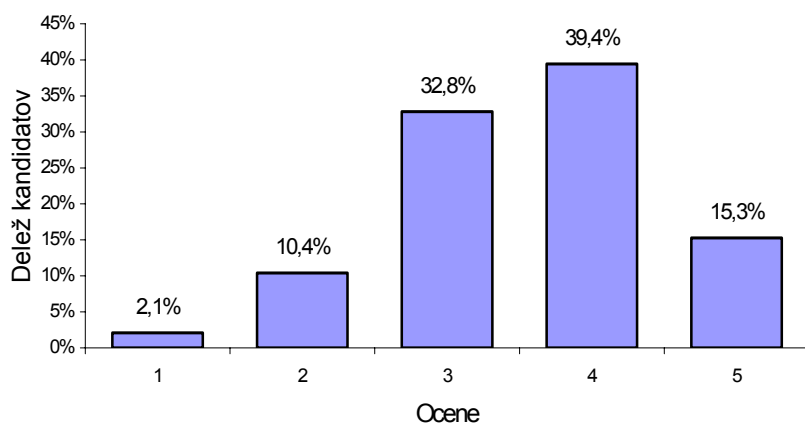
Ocena	Štev. kandidatov	% kandidatov	Štev. ostalih	% ostalih	Štev. dijakov	% dijakov
1	439	7,7 %	87	9,6 %	352	7,4 %
2	1.405	24,7 %	327	36,0 %	1.078	22,6 %
3	1.709	30,1 %	281	30,9 %	1.428	29,9 %
4	1.428	25,1 %	163	18,0 %	1.265	26,5 %
5	705	12,4 %	50	5,5 %	655	13,7 %
Skupaj	5.686	100,0 %	908	100,0 %	4.778	100,0 %



Vir: Državni izpitni center, 2006.

Angleščina – spomladanski rok 2006

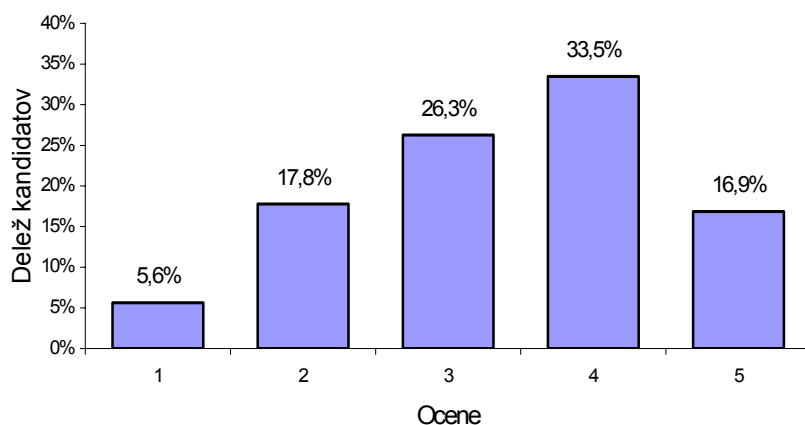
Ocena	Štev. kandidatov	% kandidatov	Štev. ostalih	% ostalih	Štev. dijakov	% dijakov
1	72	2,1 %	25	4,0 %	47	1,7 %
2	358	10,4 %	118	18,8 %	240	8,5 %
3	1.130	32,8 %	205	32,7 %	925	32,8 %
4	1.359	39,4 %	210	33,5 %	1.149	40,8 %
5	526	15,3 %	69	11,0 %	457	16,2 %
Skupaj	3.445	100,0 %	627	100,0 %	2.818	100,0 %



Vir: Državni izpitni center, 2006.

Nemščina – spomladanski rok 2006

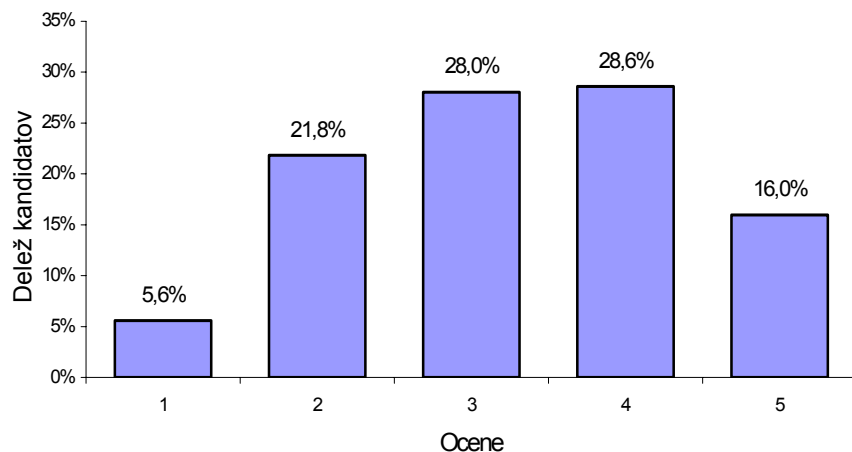
Ocena	Štev. kandidatov	% kandidatov	Štev. ostalih	% ostalih	Štev. dijakov	% dijakov
1	43	5,6 %	18	9,6 %	25	4,3 %
2	136	17,8 %	48	25,7 %	88	15,2 %
3	201	26,3 %	51	27,3 %	150	26,0 %
4	256	33,5 %	45	24,1 %	211	36,5 %
5	129	16,9 %	25	13,4 %	104	18,0 %
Skupaj	765	100,0 %	187	100,0 %	578	100,0 %



Vir: Državni izpitni center, 2006.

Drugi predmet poklicne mature – spomladanski rok 2006

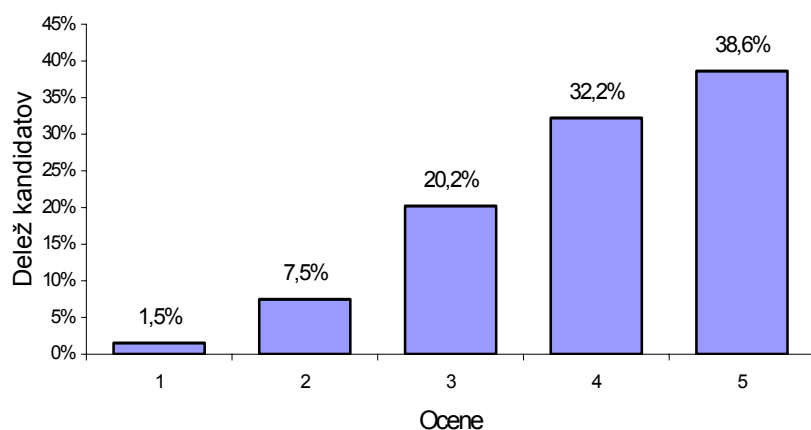
Ocena	Štev. kandidatov	% kandidatov	Štev. ostalih	% ostalih	Štev. dijakov	% dijakov
1	561	5,6 %	110	6,3 %	451	5,4 %
2	2.195	21,8 %	313	17,8 %	1.882	22,7 %
3	2.818	28,0 %	462	26,3 %	2.356	28,4 %
4	2.876	28,6 %	576	32,7 %	2.300	27,7 %
5	1.604	16,0 %	298	16,9 %	1.306	15,7 %
Skupaj	10.054	100,0 %	1.759	100,0 %	8.295	100,0 %



Vir: Državni izpitni center, 2006.

Četrti predmet poklicne mature – spomladanski rok 2006

Ocena	Štev. kandidatov	% kandidatov	Štev. ostalih	% ostalih	Štev. dijakov	% dijakov
1	152	1,5 %	36	2,0 %	116	1,4 %
2	751	7,5 %	122	6,9 %	629	7,6 %
3	2.031	20,2 %	351	20,0 %	1.680	20,3 %
4	3.239	32,2 %	590	33,5 %	2.649	31,9 %
5	3.881	38,6 %	660	37,5 %	3.221	38,8 %
Skupaj	10.054	100,0 %	1.759	100,0 %	8.295	100,0 %



Vir: Državni izpitni center, 2006.

Posamezni izpiti splošne mature ob poklicni maturi

Predmet	Delež kandidatov	Prijavljeni	Opravljali	Opravili	Delež uspešnih	Povprečna ocena
Italijanščina	1,08 %	16	14	13	92,86 %	3,07
Italijanščina (V)	0,08 %	1	1			1,00
Madžarščina kot drugi jezik	0,08 %	1	1	1	100,00 %	3,00
Angleščina	13,21 %	197	172	133	77,33 %	2,58
Angleščina (V)	0,31 %	5	4	4	100,00 %	3,50
Nemščina	3,92 %	63	51	45	88,24 %	3,10
Matematika	10,29 %	160	134	79	58,96 %	2,13
Matematika (V)	0,08 %	1	1	1	100,00 %	4,00
Fizika	7,37 %	114	96	73	76,04 %	2,29
Biologija	3,00 %	50	39	31	79,49 %	2,46
Kemija	4,69 %	70	61	34	55,74 %	1,79
Biotehnologija	0,08 %	1	1	1	100,00 %	2,00
Geografija	2,30 %	37	30	22	73,33 %	2,20
Zgodovina	18,05 %	316	235	98	41,70 %	1,63
Sociologija	3,53 %	64	46	16	34,78 %	1,72
Filozofija	0,00 %	2	0	0	0,00 %	0,00
Psihologija	2,84 %	44	37	14	37,84 %	1,57
Likovna teorija	7,37 %	127	96	71	73,96 %	2,41
Umetnostna zgodovina	1,23 %	22	16	3	18,75 %	1,31
Glasba – glasbeni stavek	0,08 %	1	1	0	0,00 %	1,00
Glasba – petje, inštrument	0,15 %	2	2	2	100,00 %	4,00
Ekonomija	7,83 %	126	102	76	74,51 %	2,26
Mehanika	6,07 %	95	79	51	64,56 %	2,11
Elektrotehnika	4,07 %	70	53	38	71,70 %	2,74
Računalništvo	2,30 %	41	30	28	93,33 %	3,50
	100,00 %	1.626	1.302	834	64,06 %	2,21

Vir: Državni izpitni center, 2006.