



REPUBLIKA SLOVENIJA
MINISTRSTVO ZA ŠOLSTVO IN ŠPORT



ric
Državni izpitni center

Splošna in poklicna matura 2007

Gradivo za novinarsko konferenco

16. julij 2007

Vsebina

Rezultati spomladanskega roka 2007

Splošna matura	3
Poklicna matura	6
Izpiti iz posameznih predmetov splošne mature ob poklicni maturi	7
Mednarodna matura	7
Vpis na univerze, visokošolske zavode in višje strokovne šole	8
Kandidati z najboljšim splošnim uspehom pri splošni maturi	8
Kandidati z najboljšim splošnim uspehom pri poklicni maturi	10

Tabele in grafi

Splošna matura	12
Število kandidatov in povprečne ocene po predmetih	12
Porazdelitev kandidatov po splošnem uspehu	15
Porazdelitev ocen kandidatov pri posameznih predmetih	17
Poklicna matura	18
Število kandidatov in povprečne ocene po predmetih	18
Porazdelitev kandidatov po splošnem uspehu	19
Porazdelitev ocen kandidatov pri posameznih predmetih	20
Posamezni izpiti splošne mature ob poklicni maturi	23

Rezultati spomladanskega roka 2007

Splošna matura

K letošnjemu spomladanskemu roku splošne mature se je na 88 šolah po Sloveniji prijavilo skupno 11.233 kandidatov, izpitov pa se je udeležilo 9.773* kandidatov (9.999 lani 9.441 leta 2005, 9.478 leta 2004, 8.933 leta 2003). Kandidati so opravljali splošno maturo iz 35 maturitetnih predmetov. Skupno je bilo na šolah izvedenih 49.497 izpitov. 1.288 zunanjih ocenjevalcev je ocenilo 103.980 izpitnih pol. Na srednjih šolah so izvedli 31.302 ustnih izpitov in ocenili 19.281 seminarskih nalog, laboratorijskih vaj oziroma projektnih ter raziskovalnih nalog.

V skladu z Zakonom o maturi lahko opravljajo splošno maturo tudi kandidati, ki so ali bodo v letu, v katerem jo opravljajo, dopolnili najmanj 21 let, ne da bi zaključili gimnazijsko izobraževanje. K spomladanskemu roku splošne mature se je prijavilo 605* takih kandidatov, izpite pa je opravljalo 429* kandidatov.

K spomladanskemu roku splošne mature sta se prijavila tudi 602* kandidata, ki sta opravljala maturitetni tečaj, izpite pa je po uspešno opravljenem maturitetnem tečaju opravljalo 405* kandidatov.

Državna komisija za splošno maturo (DK SM) je na več sejah v času poteka splošne mature obravnavala redna poročila o izvedbi splošne mature in sproti obravnavala ter reševala posamezne maloštevilne primere kršitev izpitnega reda s strani kandidatov (sum prepisovanja itd.), lažje napake in kršitve šol ter druge pomanjkljivosti pri opravljanju izpitov (npr. napake kandidatov pri vnašanju odgovorov v izpitno gradivo oziroma t.i. »tehnične napake«) in sproti sprejemala ustrezne ukrepe in sklepe. DK SM je obravnavala tudi posamezne primere napak in drugih neskladnosti ali pomanjkljivosti izpitnega gradiva (vključno s tehničnimi) ter ugotovila, da so bili manjšega pomena pri izvedbi izpita. Na predlog državnih predmetnih komisij za splošno maturo (DPK SM) je, če je bilo potrebno, pravočasno sprejela ustrezne sklepe, ki so kandidatom zagotovili enake pogoje pri ocenjevanju. DK SM je tudi ugotovila, da so bili v postopkih distribucije izpitnega gradiva na šole in mehanizmov varovanja izpitne tajnosti na šolah letos izvedeni potrebni ukrepi, ki zagotavljajo varovanje izpitne tajnosti in verodostojnost rezultatov splošne mature spomladanskega roka 2007. Letos tako pri distribuciji izpitnega gradiva z Rica na šole in nazaj ni prišlo do nobenih zapletov, ki bi utegnili ogroziti verodostojnost rezultatov na splošni maturi 2007.

DK SM je na ocenjevalni seji dne 10. 7. 2007 obravnavala predloge DPK SM za pretvorbo točk v ocene pri posameznih predmetih pri letošnji splošni maturi. Ugotovila je, da je bila splošna matura v spomladanskem roku 2007 izvedena v skladu z maturitetnimi pravili, ki jih določajo Zakon o maturi in drugi akti, ki zadevajo splošno maturo. Maturitetni izpiti so bili izvedeni tako, kakor je bilo predvideno s koledarjem splošne mature. Kandidati so opravljali splošno maturo pod enakimi pogoji, določenimi s pravili. Rezultati splošne mature so objektivni in verodostojni, saj so utemeljeni na preglednih in nadzorovanih maturitetnih postopkih in na nepristranskosti ter objektivnosti maturitetnega ocenjevanja.

DK SM je izrazila zadovoljstvo ob rezultatih, doseženih pri splošni maturi v spomladanskem izpitnem roku 2007, saj ti nakazujejo ustrezen trend uspešnosti kandidatov, ki so opravljali splošno maturo. Ocenila je, da sta zahtevnost in težavnost letošnje spomladanske mature (kljub rahlemu nihanju navzgor ali navzdol skozi zaporedna leta) povsem primerljivi z zahtevnostjo in težavnostjo v preteklih letih. DK SM je v skladu z Zakonom o maturi sproti obravnavala in reševala tudi številne prošnje dijakov, ki so iz upravičenih razlogov zaprosili za prilagoditve opravljanja splošne mature (npr. opravljanje mature v dveh delih). Tudi pri letošnjem izpitu se je izkazala kot ustrezna skrb za kandidate s posebnimi potrebami. DK SM je ugotovila, da so šolske maturitetne komisije, državne predmetne komisije za splošno maturo, Državni izpitni center, učitelji na šolah, ki so dijake učili pri maturitetnih predmetih ter jih pripravljali na splošno maturo in številni zunanji ocenjevalci, zelo kakovostno opravili svojo nalogo pri izvedbi spomladanskega dela splošne mature 2007.

DK SM je na predlog DPK SM za pretvorbo točk v ocene pri splošni maturi 2007 v skladu s 35. členom Zakona o maturi določila meje za pretvorbo točk v ocene pri vseh predmetih. Na podlagi tega sklepa je Državni izpitni center opravil izračune končnega uspeha pri splošni maturi za vse kandidate in začel tiskati obvestila o uspehu in maturitetna spričevala, ki jih maturantom izročajo na njihovih šolah danes, v **ponedeljek, 16. julija 2007**. Državni izpitni center je Visokošolski prijavno-informacijski službi univerz in Višješolski prijavni službi že predal podatke, na podlagi katerih bosta le-ti izvedli postopke razvrstitve in pripravili sezname sprejetih bodočih študentov.

* Številka vključuje kandidate, ki so opravljali splošno maturo v celoti prvič, drugič, tretjič ali večkrat ali pa so popravljali negativne ocene.

Od 8.256** kandidatov, ki so uspešno zaključili četrti letnik gimnazije (60,32 % deklet in 39,68 % fantov) in so splošno maturo opravljali prvič, jih je izpite uspešno opravilo 7.649 ali 92,65 %, kar je nekaj manj kot lani, ko je bilo uspešnih 93,81 %. Neuspešnih kandidatov je bilo 607 ali 7,35 %, med njimi je bilo 336 ali 55,35 % deklet in 271 ali 44,65 % fantov; lansko leto je bilo neuspešnih 6,19 % kandidatov.

Od 206 kandidatov, ki so opravljali splošno maturo prvič kot 21-letniki, je bilo 34 ali 16,5 % uspešnih (lani 16,27 %). Od 339 kandidatov, ki so opravljali splošno maturo prvič po uspešno opravljenem maturitetnem tečaju, je bilo uspešnih 196 ali 57,82 %.

V slovenskih regijah se je splošne mature udeležilo:

Regija	Število kandidatov
Pomurska regija	450
Podravska regija	1.542
Koroška regija	353
Savinjska regija	983
Zasavska regija	252
Spodnjeposavska regija	243
Jugovzhodna Slovenija	630
Osrednjeslovenska regija	3.119
Gorenjska regija	974
Notranjsko-kraška regija	130
Goriška regija	635
Obalno-kraška regija	462

Splošno maturo v celoti je ponovno opravljalo 336 kandidatov (lani 371), 53 ali 15,77 % jih je bilo pri tem uspešnih; negativne ocene je popravljalo 568 kandidatov (lani 473), 324 ali 57,04 % jih je ocene popravilo; ocene že opravljenih maturitetnih izpitov je izboljševalo 268 kandidatov, 139 (lani 145) jih je bilo pri tem uspešnih.

Splošni uspeh pri maturi se izraža v točkah kot vsota ocen pri petih maturitetnih predmetih, ki jih kandidati lahko opravljajo na osnovni ravni zahtevnosti in za njih prejmejo oceno od 1 do 5; dva od njih lahko opravljajo tudi na višji ravni zahtevnosti, za njiju pa lahko dobijo še do 3 dodatne točke. Podobno kot višja raven se ocenjujejo tudi slovenščina, italijanščina kot materni jezik ter madžarščina kot materni jezik. Najnižje število točk pri uspešno opravljeni splošni maturi je torej 10, najvišje pa 34. Kandidati, ki predmete opravljajo samo na osnovni ravni, lahko zberejo največ 28 točk, če vse opravijo z odlično oceno. Kandidati, ki zberejo 30 do 34 točk, so opravili vsaj en izpit tudi na višji ravni zahtevnosti.

Državna komisija za splošno maturo je tudi letos določila, da prejmejo **maturitetno spričevalo s pohvalo** kandidati, ki so bili ocenjeni z od 30 do 34 točkami. **Letos je takšnih maturantov 427** (julija lani 400), med njimi je 271 deklet in 156 fantov. Najvišji možni splošni uspeh (34 točk) je letos doseglo 49 kandidatov (julija lani 41).

Splošni uspeh kandidatov, ki so prvič opravljali splošno maturo po končanem četrtem letniku gimnazije in jo opravili, je v povprečju 19,64**. Povprečna ocena pri slovenščini je 3,25**, pri matematiki 3,34**, pri angleščini 3,61** in pri nemščini 3,63**.

Med 607** kandidati, ki splošne mature niso opravili, ima 233 ali 38,39 % eno, 253 ali 41,68 % dve, 121 ali 19,93 % pa tri ali več negativnih ocen.

Kandidati z eno ali dvema negativnima ocenama bodo lahko v naslednjih rokih splošne mature opravljali popravne izpite iz negativno ocenjenih predmetov, kandidati s tremi ali več negativnimi ocenami pa bodo morali ponovno opravljati maturo v celoti.

Kandidati se k **jesenskemu roku splošne mature** prijavijo na šoli, najbolje takoj, **najkasneje pa do 28. julija**. Pisne izpite bodo opravljali med 27. avgustom in 1. septembrom, do 4. septembra pa bodo šole izvajale tudi ustne izpite. Z rezultati jesenskega roka splošne mature bodo kandidati seznanjeni na šolah **19. septembra 2007**, s pomočjo svoje šifre pa si jih bodo lahko istega dne od 5. ure zjutraj ogledali tudi na spletu.

** DK SM je na 48. seji dne 30. junija 2006 sprejela sklep, da se v nabor, na osnovi katerega se izdelava statistika za DPK SM, ki služi kot osnova postavljanja mej med ocenami, vključijo le kandidati, ki so obiskovali gimnazijski program, imajo status dijaka in opravljajo splošno maturo prvič v celoti.

Po spremembi Zakona o maturi kandidati ponovno lahko v jesenskem roku maturitetne ocene izboljšujejo oz. opravljajo maturo v celoti.

Kandidati lahko v treh dneh po objavi rezultatov oddajo na Državni izpitni center zahtevo za vpogled v izpitno dokumentacijo. Najkasneje naslednji dan po opravljenem vpogledu v izpitno dokumentacijo lahko kandidat vloži na DK SM obrazložen pisni ugovor na način izračuna izpitne ocene ali obrazložen pisni ugovor na oceno. DK SM odloči o ugovoru v 60 dneh po prejemu pisne vloge. Kandidati lahko v 14 dneh po roku, ko se izpitna dokumentacija preneha hraniti kot izpitna tajnost, na Državni izpitni center naslovijo pisno vlogo za brezplačno vračilo svojih izpitnih pol.

Poklicna matura

K letošnjemu spomladanskemu roku poklicne mature se je prijavilo skupno 14.544 kandidatov (lani 15.739), izpitov se je na 164 srednjih šolah in organizacijah za izobraževanje odraslih udeležilo 10.141¹ kandidatov, od tega 7.829 dijakov in 2.312 ostalih.

V slovenskih regijah se je poklicne mature udeležilo:

Regija	Število dijakov	Število ostalih	Število vseh
Pomurska regija	384	93	477
Mariborska regija	1.462	406	1.868
Koroška regija	311	57	368
Celjska regija	1.251	362	1.613
Zasavsko-Revirska regija	113	73	186
Posavska regija	148	13	161
Dolenjska regija	700	146	846
Ljubljanska regija	1.943	690	2.633
Gorenjska regija	698	253	951
Notranjsko-Kraška regija	64	27	91
Severnoprimorska regija	407	80	487
Obalno-Kraška regija	280	103	383

Poklicna matura ima skupni in izbirni del. Skupni del obsega prvi in drugi predmet poklicne mature. Prvi predmet poklicne mature je izpit iz slovenščine oziroma italijanščine ali madžarščine, drugi predmet poklicne mature je izpit iz temeljnega strokovno-teoretičnega predmeta. Izbirni del obsega tretji in četrti predmet poklicne mature. Tretji predmet poklicne mature je izpit iz matematike ali angleščine ali nemščine ali italijanščine kot tujega in drugega jezika. Četrti predmet poklicne mature je izdelek, storitev, seminarska naloga z zagovorom ali izpit iz določenega predmeta oziroma vsebine.

Državna komisija za poklicno matura je 6. julija 2007 sprejela merila za pretvorbo točk v ocene za prvi in tretji predmet poklicne mature ter kriterije za izjemen splošni uspeh. S svojimi sklepi je tudi zagotovila, da so kandidati s posebnimi potrebami opravljali poklicno matura na prilagojen način. Maturitetna spričevala in obvestila o uspehu so kandidati prejeli **na svojih šolah v ponedeljek, 9. julija 2007.**

Poklicno matura je prvič v celoti opravljal 9.201 kandidat (lani 10.054), to so kandidati, ki so v tem izpitnem roku opravljali vse štiri izpitne enote.

Od 9.201 kandidata (4.911 deklet in 4.290 fantov), ki so poklicno matura opravljali prvič v celoti, je matura **uspešno opravilo** 8.054 kandidatov ali 87,53 % (lani 87,34 %). Dijaki so bili uspešni v 87,75 % in ostali v 86,40 %.

Kot **prvi predmet poklicne mature**^{***} je slovenščino opravljalo 9.185 kandidatov, ki so v povprečju dosegli 69,04 odstotnih točk in povprečno oceno 3,78. Italijanščino kot prvi predmet poklicne mature je opravljalo 12 kandidatov, ki so v povprečju dosegli 63,08 odstotnih točk in povprečno oceno 3,08, madžarščino pa 4 kandidati, ki so v povprečju dosegli 67,25 odstotnih točk in povprečno oceno 3,75. Skupaj je bilo pri prvem predmetu poklicne mature pozitivno ocenjenih 97,15 % kandidatov.

Kot **drugi predmet poklicne mature**^{***}, temeljni strokovno-teoretični predmet, so kandidati v skladu z izobraževalnim programom opravljali različne predmete. Skupaj je bilo pri drugem predmetu pozitivno ocenjenih 94,63 % kandidatov, ki so predmet opravljali, dosegli pa so povprečno oceno 3,24.

Za **tretji predmet poklicne mature**^{***} je matematiko izbralo 5.195 kandidatov, ki so v povprečju dosegli 57,39 odstotnih točk in povprečno oceno 2,90, pozitivno ocenjenih je bilo 90,70 % kandidatov. Angleščino je izbralo 3.275 kandidatov, ki so v povprečju dosegli 74,89 odstotnih točk in povprečno oceno 3,30, pozitivno ocenjenih je bilo 98,38 % kandidatov. Nemščino je izbralo 569 kandidatov, ki so v povprečju dosegli 73,70 odstotnih točk in povprečno oceno 3,36, pozitivno ocenjenih je bilo 96,66 % kandidatov. Slovenščino kot drugi jezik je izbralo 8 kandidatov, ki so v povprečju dosegli 68,38 odstotnih točk in povprečno oceno 3,25, negativno ocenjen je bil en kandidat. Italijanščino kot drugi jezik je izbralo 154 kandidatov, ki so v povprečju dosegli 73,26 odstotnih točk in povprečno oceno 3,40, pozitivno ocenjenih je

¹ Številka vključuje kandidate, ki so opravljali poklicno matura v celoti prvič, drugič ali tretjič ali večkrat ali pa so popravljali negativne ocene.

^{***} Vključeni so kandidati, ki so opravljali poklicno matura prvič v celoti.

bilo 98,05 % kandidatov. Skupaj je bilo pri tretjem predmetu pozitivno ocenjenih 93,92 % kandidatov, ki so predmet opravljali.

Kandidati so v okviru **četrtega predmeta poklicne mature**^{***} imeli različne oblike praktičnega dela (izdelek, storitev), seminarsko nalogo z zagovorom ali izpitom iz predmeta oziroma vsebine v skladu z izobraževalnim programom, v katerem so opravljali poklicno maturo. Skupaj je bilo pri četrtem predmetu poklicne mature pozitivno ocenjenih 98,95 % kandidatov, ki so predmet opravljali; dosegli so povprečno oceno 4,05.

Splošni uspeh pri poklicni maturi se izrazi kot seštevek ocen vseh predmetov poklicne mature. Najnižje število točk pri uspešno opravljeni poklicni maturi je 8, najvišje pa 23. Splošni uspeh kandidatov, ki so poklicno maturo opravljali prvič, je bil v povprečju 14,80 točk (lani 15,00). Maturitetno spričevalo s pohvalo prejmejo kandidati, ki so dosegli izjemen splošni uspeh, in sicer 22 oz. 23 točk, ter kandidati, ki so pri prekvalifikaciji oziroma izboljševanju lahko dosegli 20 točk (največje možno število točk). Takih kandidatov je bilo 129² (lani ob tem času 175). Najvišji možni splošni uspeh (23 točk oz. 20 točk) je letos doseglo 26 kandidatov (julija lani 24)

Med 1.147 kandidati (lani 1.273), ki so poklicno maturo opravljali prvič v celoti, a neuspešno, ima 919 ali 80,12 % eno, 192 ali 16,74 % dve, 36 ali 3,14 % pa tri ali štiri negativne ocene.

Kandidati lahko popravljajo ali izboljšujejo rezultat spomladanskega roka poklicne mature v skladu z veljavnimi predpisi. Ti kandidati in kandidati, ki želijo prvič opravljati **poklicno maturo v jesenskem roku**, so se morali prijaviti na svoji šoli najkasneje do 13. julija 2007. Pisni del izpitov v jesenskem roku bo potekal med 27. avgustom in 1. septembrom, ustni del pa med 27. avgustom in 4. septembrom. Kandidati bodo z uspehom na jesenskem roku poklicne mature seznanjeni na srednjih šolah in organizacijah za izobraževanje odraslih **7. septembra**.

Izpiti iz posameznih predmetov splošne mature ob poklicni maturi

Kandidati, ki so opravljali poklicno maturo, so lahko opravljali tudi izpite iz **posameznega predmeta splošne mature**. Predmet je v skladu z razpisnimi pogoji za vpis v univerzitetne študijske programe pogoj za vpis v take programe. K spomladanskem roku se je prijavilo 1.418 kandidatov, izpite pa je opravljalo 1.118 kandidatov (lani 1.302) z 76 srednjih strokovnih šol. Od 1.118 kandidatov, ki so opravljali izpit iz 25 različnih predmetov, je bilo 664 ali 59,39 % uspešnih (lani 64,04 %).

Mednarodna matura³

Na II. gimnaziji Maribor in ljubljanski Gimnaziji Bežigrad le mednarodno maturo letos opravljala že šestnajsta generacija dijakov.

Izpite mednarodne mature je na obeh gimnazijah opravljalo skupaj 37 dijakov iz Slovenije in 26 tujcev. Izmed vseh dijakov, tako tistih iz Slovenije kot tujcev, je bilo kar 21 zlatih maturantov, kar pomeni, da so na mednarodni maturi dosegli vsaj 40 točk. Dijak II. gimnazije Maribor je dosegel vseh 45. točk.

Na II. gimnaziji Maribor je mednarodno maturo opravljalo 17 slovenskih dijakov in 11 tujcev, pri čemer znaša povprečje slovenskih dijakov 39,3 točke, povprečje dijakov tujcev pa 35,3 točke.

Na Gimnaziji Bežigrad je mednarodno maturo opravljalo 20 slovenskih dijakov in 15 tujcev. Slovenski dijaki so dosegli v povprečju 39,9 točke, dijaki tujci pa 29,5 točke.

Podatki tudi letos kažejo, da se dijaki II. gimnazije Maribor in Gimnazije Bežigrad z odličnimi dosežki uvrščajo v sam vrh med več kot 1.300 šolami po svetu, kjer opravljajo mednarodno maturo.

² Med 129 kandidati so trije, ki so pri prekvalifikaciji dosegli največje možno število točk (20 točk).

³ Vir: Ministrstvo za šolstvo in šport, 2007.

Vpis na univerze, visokošolske zavode in višje strokovne šole

Univerze in koncesionirani samostojni visokošolski zavodi⁴ so letos razpisali **17.614** vpisnih mest za redni in **7.315** za izredni študij, skupaj torej **24.929** vpisnih mest. Za redni študij po univerzitetnih študijskih programih je na voljo 10.934 vpisnih mest, po visokošolskih strokovnih programih pa 6.680. Za izredni študij je razpisanih 2.440 vpisnih mest v univerzitetnih in 4.875 v visokošolskih strokovnih programih. Visokošolsko prijavno-informacijsko službo razpis za vpis obvezuje, da ob upoštevanju zbranih podatkov iz srednješolskih spričeval, spričeval o splošni maturi ter poklicni maturi in podatkov o preizkusih nadarjenosti **najkasneje do 25. julija 2007** pripravi sezname sprejetih kandidatov. Tako kot lani bodo tudi letos **vsii kandidati** o tem **obveščeni po pošti na domači naslov**. **Podatke o še prostih mestih** bo Visokošolska prijavno-informacijska služba po izteku roka za vpis sprejetih v prvem roku, to je **21. avgusta**, objavila na svojih spletnih straneh. Obrazec *Druga prijava za vpis* v visoko šolstvo bo na voljo bo v vseh večjih papirnicah in knjigarnah, kandidati pa jo bodo lahko oddali **od 21. avgusta do 1. septembra 2007**, tudi v tem roku Visokošolski prijavno-informacijski službi univerz.

Za izobraževanje na 59 **javnih in zasebnih višjih strokovnih šolah**⁵ je bilo spomladi razpisanih **3.056** mest za redni študij in **8.731** mest za izredni študij, skupaj **11.787** mest. Izbirni postopek tudi za te šole poteka na enem mestu, v Višješolski prijavnici službi (sedež ima v Šolskem centru Celje). **Izidi** bodo znani najpozneje do **24. julija 2007**, vsak kandidat bo, tako kot v visokem šolstvu, o tem pisno obveščen. Z **drugo prijavo** za vpis – poseben obrazec bo na voljo v papirnicah in knjigarnah, se bo mogoče prijaviti **do 6. septembra 2007**. Razpisno-vpisni postopek je podrobno opisan v Razpisu za vpis v višje strokovno izobraževanje v študijskem letu 2007/2008, objavljenem na spletnih straneh Ministrstva za šolstvo in šport.

Kandidati z najboljšim splošnim uspehom pri splošni maturi

Najboljši uspeh na splošni maturi je 34 točk. Dosežejo ga kandidati, ki so izbrali dva predmeta na višji ravni zahtevnosti in so pri vseh maturitetnih predmetih dosegli odličen uspeh.

V letošnjem spomladanskem roku splošne mature je tak uspeh pri splošni maturi doseglo 49 kandidatov:

Vesna Ahlin, Ljubljana	Anja Kovač, Ajdovščina
Jure Ausec, Kranj	Jan Kralj, Kranj
Janja Babnik, Litija	Mario Kurtjak, Ljubljana
David Badovinac, Ljubljana	Mateja Lavtar, ŠkofjaLoka
Kaja Bahor, IvančnaGorica	Simona Legiša, Novomesto
Benjamin Bizjan, Jesenice	Zala Leštan, Ljubljana
Blažka Bogataj, Ljubljana-Šentvid	Maja Logar, Kranj
Sara Bojnec, Ljutomer	Junoš Lukan, Ljubljana
Lučka Boltežar, Ljubljana	Nina Malobabič, NovaGorica
Gregor Cigūt, Maribor	Ana Markelc, Novomesto
Blaž Cimperman, Škofljica	Tomaž Martini, Litija
Anja Doležalek, Trbovlje	Matej Mavrič, Kamnik
Tina Golob, Litija	Maša Močnik, Ljubljana
Meta Gorup, Ajdovščina	Tanja Pečenko, Ljubljana
Jan Grošelj, Idrija	Katarina Pelicon, NovaGorica
Tina Hočevnar, Ljubljana	Urša Perčič, Ljubljana
Urban Jezernik, Celje	Anja Petek, Ljubljana
Sandra Jovič, ŠkofjaLoka	Žiga Piletič, Novomesto
Mateja Jurak, RogaškaSlatina	Petra Polončič, Ljubljana
Marko Kastelic, Novomesto	Miša Tominec, Ljubljana
Rok Kojc, Maribor	Matija Trampuš, Ljubljana
Iris Koleša, Celje	Tadej Vrabec, Sežana
Katarina Kosovelj, Ljubljana	Neja Žitnik, Ljubljana-Šentvid
Alja Košir, Ljubljana	Anton Žnidarčič, Tolmin
Nika Kotnik, Kranj	

⁴ Vir: Ministrstvo za visoko šolstvo, znanost in tehnologijo, 2007.

⁵ Vir: Ministrstvo za šolstvo in šport, 2007.

Skupaj z njimi bo še 378 maturantov, ki so na spomladanskem roku splošne mature dosegli od 30 do 33 točk, na svoji šoli 16. julija prejelo maturitetna spričevala s pohvalo.

Vseh zlatih maturantov trinajste generacije je torej 427, prihajajo pa z 52 slovenskih šol iz naslednjih krajev: Ajdovščina, Brežice, Celje, Črnomelj, Idrija, Ivančna Gorica, Jesenice, Kamnik, Kočevje, Koper, Kranj, Krško, Lendava, Litija, Ljubljana, Ljubljana - Šentvid, Ljutomer, Maribor, Murska Sobota, Nova Gorica, Novo mesto, Piran, Portorož, Postojna, Ptuj, Ravne na Koroškem, Rogaška Slatina, Sežana, Slovenj Gradec, Slovenske Konjice, Škofja Loka, Škofljica, Tolmin, Trbovlje, Velenje, Vipava

Največje število točk pri predmetih skupnega dela splošne mature in tistih predmetih, pri katerih je splošno maturo opravljalo več kot tisoč kandidatov, so dosegli:

Slovenščina (99 odstotnih točk)

Katarina Pelicon, Nova Gorica

Matematika (osnovna raven – 100 odstotnih točk)

Rosana Ahčin, Kočevje

Sandra Domanjko, Ljutomer

Patricija Flisar, Ljutomer

Tamara Galjot, Kamnik

Mojca Gantar, Idrija

Manca Homar, Kamnik

Štefani Hren, Ljutomer

Lina Janjić, Sežana

Amila Kadribašić, Nova Gorica

Anita Kokol, Murska Sobota

Tina Korošec, Slovenska Bistrica

Polona Koser, Ljubljana

Lucija Krkoč, Nova Gorica

Matej Kurnik, Kranj

Tomaž Ličen, Maribor

Meta Miklavc, Celje

Nika Mikulin, Nova Gorica

Attila Nemeth, Maribor

Matic Pajnič, Ljubljana

Tina Rojnik, Celje

Janja Samec, Celje

Manja Simonič, Celje

Tadeja Spruk, Kamnik

Nataša Šalomon, Murska Sobota

Barbara Škaler, Brežice

Ana Šumak, Celje

Mateja Varga, Ljutomer

Katja Zupančič, Škofja Loka

Matematika (višja raven – 100 odstotnih točk)

Anja Dominko, Ljubljana

Blaž Robnik, Celje

Melita Rutar, Tolmin

Jurij Sablić, Ljubljana

Anton Žnidarčič, Tolmin

Angleščina (osnovna raven – 98 odstotnih točk)

Sara Mugerli, Nova Gorica

Ula Kovačič, Ljubljana

Angleščina (višja raven – 99 odstotnih točk)

Miha Emerik Habič, Ljutomer

Nik Flegar, Ljubljana

Nemščina (osnovna raven – 98 odstotnih točk)

Tine Kozjak, Slovenj Gradec

Živa Šivavec, Ljubljana

Fizika (100 odstotnih točk)

Aljoša Maček, Ljubljana

Biologija (98 odstotnih točk)

Matevž Straus, Idrija

Kemija (100 odstotnih točk)

Vesna Ahlin, Ljubljana
Tina Ilc, Vipava
Uroš Javornik, Ljubljana
Valerija Kramarič, Novo mesto
Irena Matkovič, Maribor
Goran Miličič, Ljubljana
Ana Mitrovič, Črnomelj
Miha Mrak, Ljubljana
Klara Praprotnik, Koper
Tina Volčič, Ljubljana
Anton Žnidarčič, Tolmin
Katarina Pelicon, Nova Gorica

Geografija (96 odstotnih točk)

Žiga Lovšin, Škofljica

Zgodovina (95 odstotnih točk)

Anja Doležalek, Trbovlje
Miha Vrankar, Ljubljana
Benjamin Bizjan, Jesenice

Sociologija (97 odstotnih točk)

Katja Janet, Ravne na Koroškem
Primož Šega, Škofja Loka

Psihologija (99 odstotnih točk)

Janja Pišot, Nova Gorica

Ekonomija (96 odstotnih točk)

Polona Koser, Ljubljana

Kandidati z najboljšim splošnim uspehom pri poklicni maturi

V letošnjem spomladanskem roku je najboljši uspeh pri poklicni maturi doseglo 26 kandidatov:

Nives Bajc, Nova Gorica	Mateja Dobnik, Celje
Mojca Leskovec, Ajdovščina	Polona Otoničar, Postojna
Sanja Zajc, Ivančna Gorica	Andreja Gajser, Maribor
Maja Broder, Murska Sobota	Jan Čejvanovič, Radovljica
Manca Pangerc, Ljubljana	Darijan Zorko, Murska Sobota
Sandra Šušnja, Celje	Janko Pirih, Kranj
Sandi Božič, Celje	Tanja Viraj, Ruše
Jasmina Ašič, Sevnica	Dragica Berden, Ljubljana
Sanja Urankar, Celje	Dejan Krebelj, Postojna
Maja Kovač, Ljubljana	Jasmina Kandorfer, Celje
Špela Trampuš, Ljubljana	Nadja Kapelj Žmak, Ljubljana
Suzana Sušnik, Kamnik	Katja Silič, Dutovlje
Urška Drofelnik, Celje	Ferdinand Humski, Ruše

Največje število odstotnih točk pri poklicni maturi po predmetih so dosegli:**Slovenščina (98 odstotnih točk)**

Janko Pirih, Kranj
Urška Vidmar, Ljubljana

Matematika (100 odstotnih točk)

Nina Kavčič, Nova Gorica

Polona Ozbič, Ljubljana

Lucija Vouk, Celje

Boštjan Voglar, Kranj

Barbara Močilnikar, Ljubljana

Marja Bodlaj, Ljubljana

Matic Zorec, Ljubljana

Marina Aščič, Črnomelj

Danijel Ostojic, Ravne na Koroškem

Tanja Radovičevič, Novo mesto

Nives Končar, Novo mesto

Daša Tevž, Celje

Angleščina (100 odstotnih točk)

Maja Mai, Kranj

Nemščina (100 odstotnih točk)

Grega Kogelnik, Muta

Jasmina Keber, Sevnica

Pri **drugem predmetu** poklicne mature je 100 odstotnih točk doseglo 24 kandidatov, pri **četrtem predmetu** poklicne mature pa 564 kandidatov.

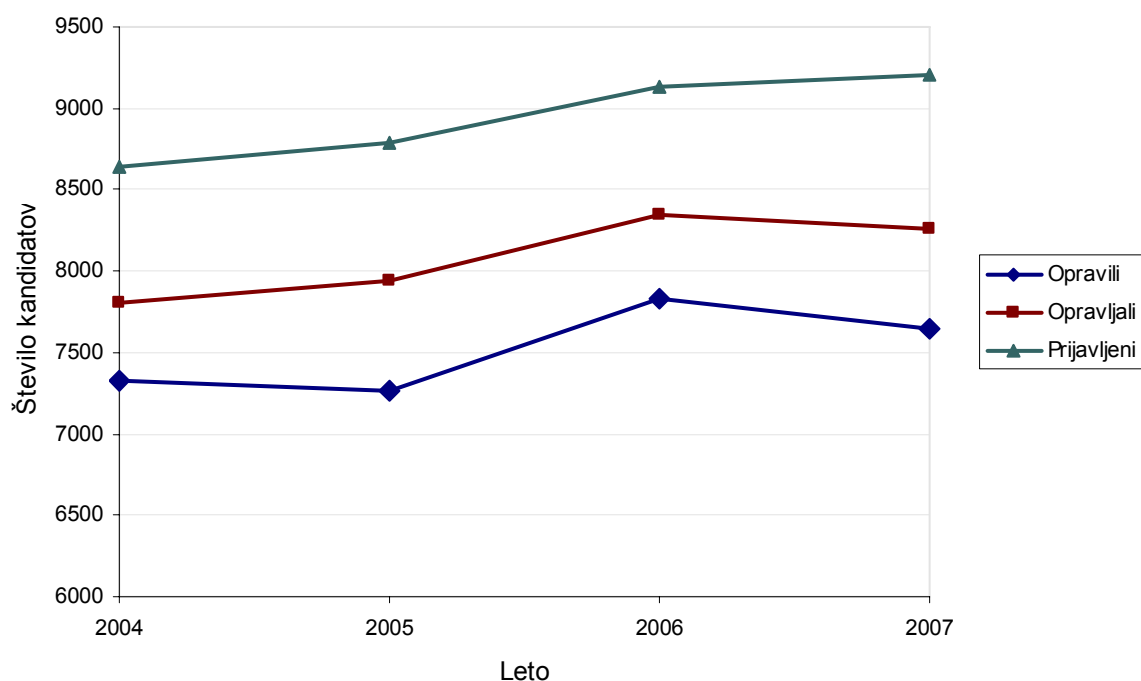
Tabele in grafi

Splošna matura⁶

Število kandidatov in povprečne ocene po predmetih

Primerjava števila kandidatov v spomladanskih rokih

	2004	2005	2006	2007
Število prijavljenih kandidatov	8.637	8.792	9.136	9.210
Število odjavljenih kandidatov	811	834	781	944
Število kandidatov, ki so opravljali maturo	7.808	7.935	8.346	8.256
Število kandidatov, ki so opravili maturo	7.326	7.261	7.829	7.649
Odstotek kandidatov, ki so opravili maturo	93,82 %	91,51 %	93,81 %	92,65 %
Število negativnih	482	674	517	607
Število neudeleženih	18	23	9	10



Vir: Državni izpitni center, 2007.

⁶ V vseh tabelah in grafih za splošno maturo so upoštevani kandidati, ki so obiskovali gimnazijski program, imajo status dijaka in opravljajo maturo prvič v celoti.

Povprečne ocene po predmetih v spomladanskih rokih

Predmet	2004	2005	2006	2007
103 Slovenščina	3,29	3,25	3,28	3,25
111 Italijanščina m. j.	4,04	3,61	3,79	4,04
131 Madžarščina m. j.	4,43	4,20	3,83	4,00
191 Slovenščina v Prekmurju	4,00	4,25	4,25	4,00
201 Slovenščina v Slovenski Istri	4,20	3,69	3,50	4,11
221 Italijanščina	3,37	3,42	3,46	3,43
222 Italijanščina (V)	3,62	3,82	3,79	3,69
231 Madžarščina kot drugi jezik	4,29	3,33	4,17	5,00
241 Angleščina	3,27	3,43	3,52	3,37
242 Angleščina (V)	3,88	3,78	4,23	4,15
251 Nemščina	3,45	3,52	3,50	3,43
252 Nemščina (V)	4,29	4,38	4,39	4,47
261 Francoščina	3,76	3,82	3,85	3,69
262 Francoščina (V)	4,00	3,88	4,02	4,09
271 Latinščina	3,68	3,47	3,89	3,90
272 Latinščina (V)	3,84	3,61	3,82	4,06
281 Španščina	3,33	4,49	3,66	4,27
282 Španščina (V)	4,11	4,14	4,07	4,45
291 Ruščina	3,33	4,00	4,00	4,00
292 Ruščina (V)	4,50	4,14	3,90	4,77
301 Grščina	3,80	3,00	4,50	5,00
401 Matematika	3,38	3,12	3,39	3,14
402 Matematika (V)	4,17	4,13	4,15	4,05
411 Fizika	3,66	3,49	3,61	3,47
421 Biologija	3,64	3,54	3,69	3,61
431 Kemija	3,76	3,77	3,83	3,79
441 Biotehnologija	3,26	3,00	3,20	3,42
451 Informatika				3,38
501 Geografija	3,32	3,22	3,42	3,14
511 Zgodovina	3,33	3,26	3,05	3,12
521 Sociologija	3,15	3,04	3,10	3,12
531 Filozofija	3,63	3,69	3,72	3,75
541 Psihologija	3,33	3,21	3,16	3,19
551 Likovna teorija	3,23	3,73	3,33	3,71
561 Umetnostna zgodovina	3,63	3,25	3,42	3,54
581 Glasba – glasbeni stavek	3,89	3,50	3,67	3,17
591 Glasba – petje, inštrument	4,12	4,01	4,20	4,28
601 Glasba – jazz in zabavna gl.	4,50	4,67	4,00	
611 Glasba – balet	/	4,25	4,67	5,00
631 Sodobni ples	3,50	3,82	3,89	4,27
641 T. in zg. drame in gledališče	/	3,94	3,62	4,10
701 Ekonomija	3,36	3,28	3,17	3,29
741 Mehanika	3,12	3,05	2,89	3,10
771 Elektrotehnika	2,78	2,97	3,48	2,93
781 Računalništvo	3,14	3,06	2,97	3,03
801 Materiali (lesarstvo)	/	/	4,50	2,50
803 Materiali (gradbeništvo)	/	/	3,67	3,83

Vir: Državni izpitni center, 2007.

Število kandidatov po predmetih v spomladanskih rokih

Predmet	2004	2005	2006	2007
103 Slovenščina	7.788	7.912	8.328	8.228
111 Italijanščina m. j.	25	31	19	28
131 Madžarščina m. j.	7	5	6	7
191 Slovenščina v Prekmurju	3	4	4	1
201 Slovenščina v Slovenski Istri	10	13	10	9
221 Italijanščina	193	229	195	159
222 Italijanščina (V)	88	66	106	95
231 Madžarščina kot drugi jezik	7	3	12	5
241 Angleščina	5.164	5.386	5.529	5.092
242 Angleščina (V)	1.843	1.769	1.990	2.297
251 Nemščina	1.227	1.142	1.150	1.164
252 Nemščina (V)	353	318	328	275
261 Francoščina	98	84	120	112
262 Francoščina (V)	35	60	56	53
271 Latinščina	19	17	27	20
272 Latinščina (V)	31	41	57	35
281 Španščina	24	37	38	82
282 Španščina (V)	90	105	162	136
291 Ruščina	6	6	1	3
292 Ruščina (V)	2	7	10	13
301 Grščina	5	4	2	3
401 Matematika	6.603	6.533	6.647	6.465
402 Matematika (V)	1.215	1.415	1.703	1.795
411 Fizika	1.210	1288	1.449	1.582
421 Biologija	993	1168	1.225	1.317
431 Kemija	817	899	1.049	1.120
441 Biotehnologija	97	91	104	93
451 Informatika				270
501 Geografija	3.491	3.616	3.641	3.683
511 Zgodovina	2.896	2.544	2.822	2.536
521 Sociologija	1.507	1497	1.353	1.261
531 Filozofija	225	213	211	217
541 Psihologija	1.412	1438	1.531	1.418
551 Likovna teorija	112	100	97	96
561 Umetnostna zgodovina	359	414	448	366
581 Glasba – glasbeni stavek	9	14	9	6
591 Glasba – petje, inštrument	74	69	74	78
601 Glasba – jazz in zabavna gl.	2	3	1	
611 Glasba – balet	0	4	3	2
631 Sodobni ples	10	11	9	11
641 T. in zg. drame in gledališče	0	17	21	20
701 Ekonomija	765	775	834	759
741 Mehanika	140	166	153	134
771 Elektrotehnika	105	88	93	136
781 Računalništvo	153	155	129	125
801 Materiali (lesarstvo)	/	/	2	2
803 Materiali (gradbeništvo)	/	/	12	12

Vir: Državni izpitni center, 2007.

Porazdelitev kandidatov po splošnem uspehu

Porazdelitev splošnega uspeha v spomladanskih rokih (delež kandidatov)

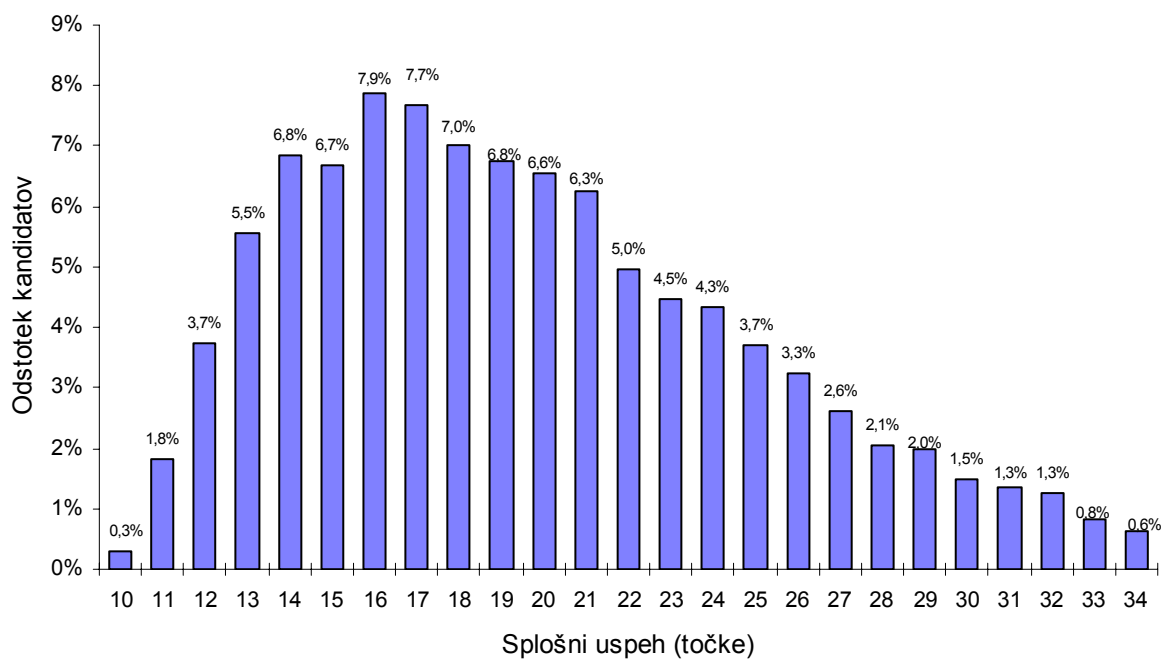
Skupno štev. točk	2004	2005	2006	2007
10	0,31 %	0,26 %	0,18 %	0,30%
11	1,56 %	1,29 %	1,19 %	1,83%
12	3,39 %	3,70 %	3,27 %	3,73%
13	5,11 %	5,70 %	4,71 %	5,54%
14	6,35 %	6,78 %	5,66 %	6,84%
15	7,22 %	7,46 %	7,20 %	6,67%
16	7,56 %	8,02 %	7,19 %	7,88%
17	7,81 %	8,17 %	7,31 %	7,67%
18	7,85 %	7,49 %	8,09 %	7,02%
19	7,06 %	7,37 %	7,38 %	6,76%
20	7,30 %	6,84 %	6,90 %	6,56%
21	6,96 %	6,17 %	6,39 %	6,26%
22	5,58 %	5,44 %	5,56 %	4,95%
23	5,32 %	5,11 %	5,01 %	4,46%
24	4,27 %	4,06 %	4,16 %	4,34%
25	3,74 %	3,42 %	4,16 %	3,70%
26	2,88 %	2,85 %	3,15 %	3,26%
27	2,46 %	2,29 %	2,86 %	2,61%
28	2,47 %	1,94 %	2,55 %	2,05%
29	1,42 %	1,91 %	1,99 %	1,99%
30	1,21 %	1,25 %	1,61 %	1,49%
31	0,72 %	1,01 %	1,28 %	1,35%
32	0,53 %	0,63 %	0,86 %	1,26%
33	0,63 %	0,54 %	0,82 %	0,84%
34	0,29 %	0,29 %	0,52 %	0,64%
	100,00 %	100,00 %	100,00 %	100,00 %

Vir: Državni izpitni center, 2007.

Porazdelitev splošnega uspeha v spomladanskih rokih (število kandidatov)

Skupno štev. točk	2004	2005	2006	2007
10	23	19	14	23
11	114	94	93	140
12	248	269	256	285
13	374	414	369	424
14	465	492	443	523
15	529	542	564	510
16	554	582	563	603
17	572	593	572	587
18	575	544	633	537
19	517	535	578	517
20	535	497	540	502
21	510	448	500	479
22	409	395	435	379
23	390	371	392	341
24	313	295	326	332
25	274	248	326	283
26	211	207	247	249
27	180	166	224	200
28	181	141	200	157
29	104	139	156	152
30	89	91	126	114
31	53	73	100	103
32	39	46	67	96
33	46	39	64	64
34	21	21	41	49
	7.326	7.261	7.829	7.649

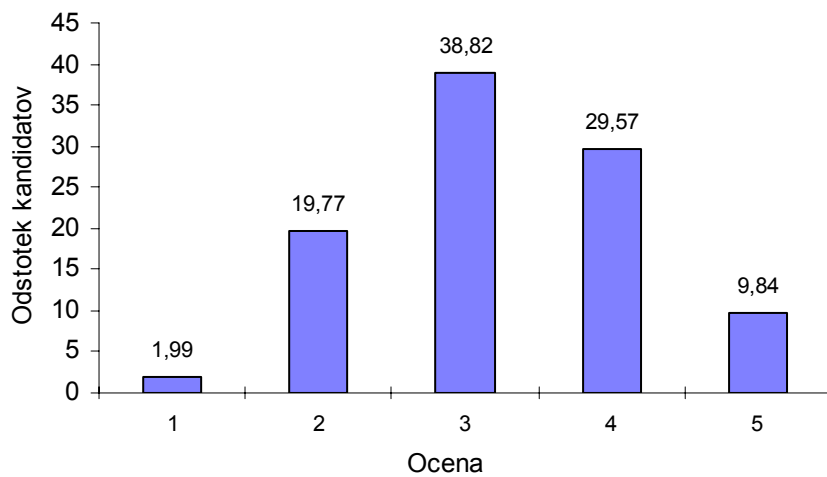
Porazdelitev splošnega uspeha v spomladanskem roku 2007



Vir: Državni izpitni center, 2007.

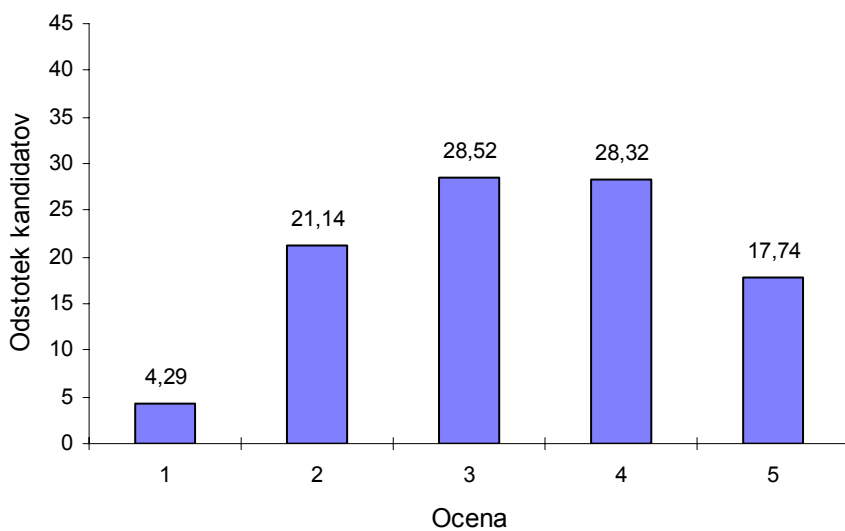
Porazdelitev ocen kandidatov pri posameznih predmetih – spomladanski rok 2007

Slovenščina



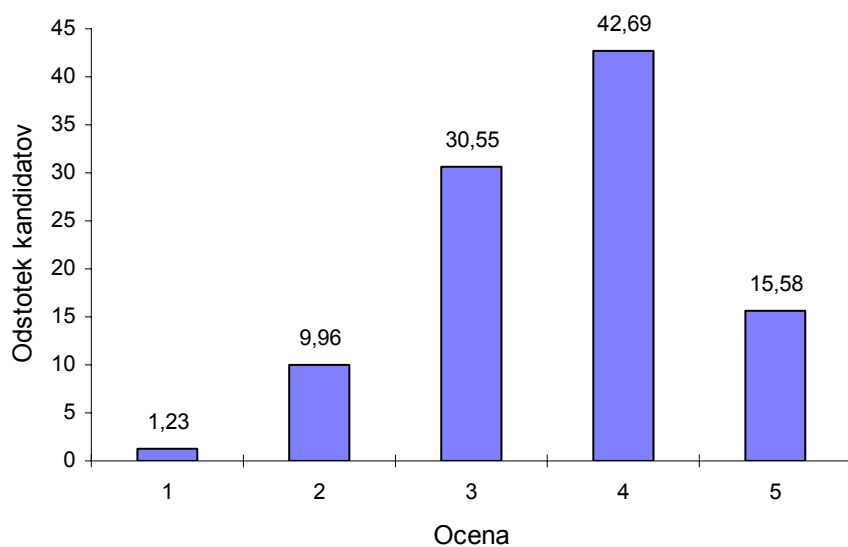
Vir: Državni izpitni center, 2007.

Matematika (osnovna in višja raven)



Vir: Državni izpitni center, 2007.

Angleščina (osnovna in višja raven)



Vir: Državni izpitni center, 2007.

Poklicna matura⁷

Število kandidatov in povprečne ocene po predmetih

Predmet	Štev. kandidatov		Povprečna ocena		Uspešni		Odstotek uspešnih	
	2006	2007	2006	2007	2006	2007	2006	2007
Slovenščina*	10.035	9.185	3,06	3,78	9.653	8.925	96,19	97,17
Italijanščina*	12	12	2,58	3,08	12	10	100,00	83,33
Madžarščina*	7	4	3,29	3,75	7	4	100,00	100,00
Angleščina	3.445	3.275	3,55	3,30	3.373	3.222	97,91	98,38
Nemščina	765	569	3,38	3,36	722	550	94,38	96,66
Slovenščina kot drugi jezik	7	8	3,86	3,25	7	7	100,00	87,50
Italijanščina kot drugi jezik	151	154	3,30	3,40	145	151	96,03	98,05
Matematika	5.686	5.195	3,10	2,90	5.247	4.712	92,28	90,70
Drugi predmet	10.054	9.201	3,28	3,08	9.493	8.642	94,42	93,92
Četrty predmet	10.054	9.201	3,99	4,05	9.902	9.104	98,49	98,95

* Od leta 2005 so ocene od 1-5 iz slovenščine, italijanščine in madžarščine povišane v ocenjevalno lestvico od 1–8.

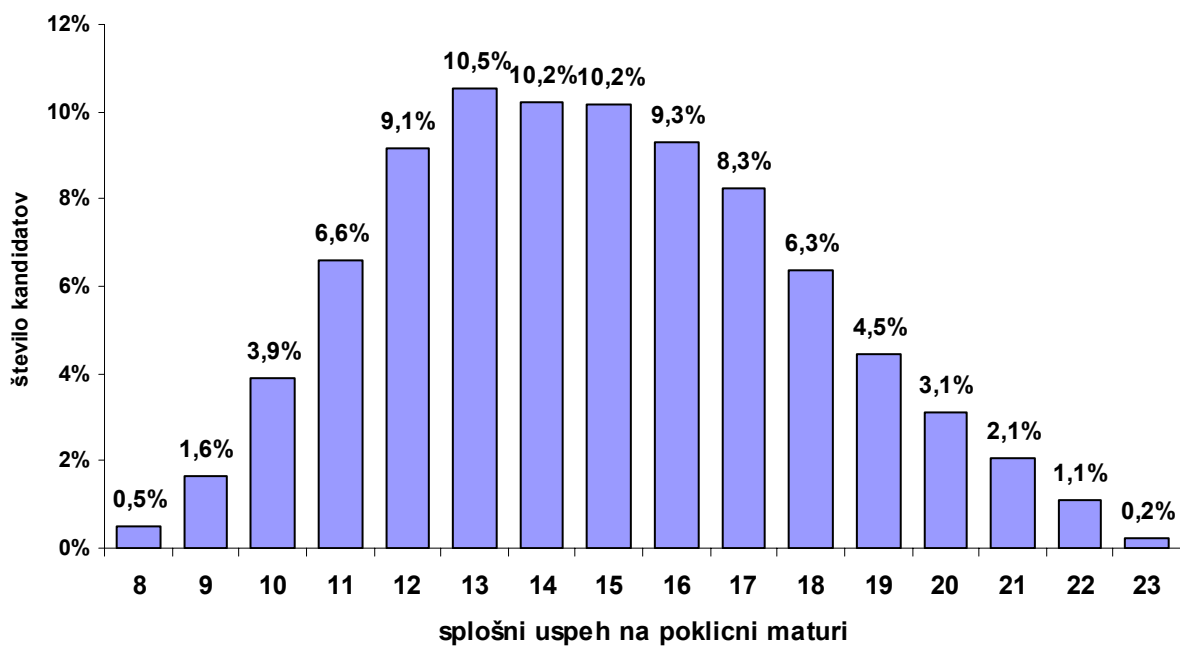
Vir: Državni izpitni center, 2007.

⁷ V vseh tabelah in grafih za poklicno matura so upoštevani kandidati, ki so poklicno matura opravljali prvič v celoti.

Porazdelitev kandidatov po splošnem uspehu

Skupno štev. točk	2005 %	2006 %	2007 %	Štev. kandidatov 2007
8	0,37 %	0,27 %	0,49 %	45
9	1,21 %	1,34 %	1,64 %	151
10	3,62 %	3,62 %	3,89 %	358
11	5,39 %	6,08 %	6,58 %	605
12	7,96 %	8,79 %	9,14 %	841
13	9,70 %	10,38 %	10,52 %	968
14	10,24 %	10,20 %	10,21 %	939
15	10,16 %	10,38 %	10,16 %	935
16	9,39 %	9,12 %	9,31 %	857
17	8,19 %	7,61 %	8,26 %	760
18	6,84 %	6,57 %	6,35 %	584
19	5,41 %	5,17 %	4,46 %	410
20	3,94 %	3,64 %	3,12 %	287
21	2,79 %	2,43 %	2,06 %	190
22	1,62 %	1,48 %	1,10 %	101
23	0,38 %	0,24 %	0,25 %	23

Vir: Državni izpitni center, 2007.

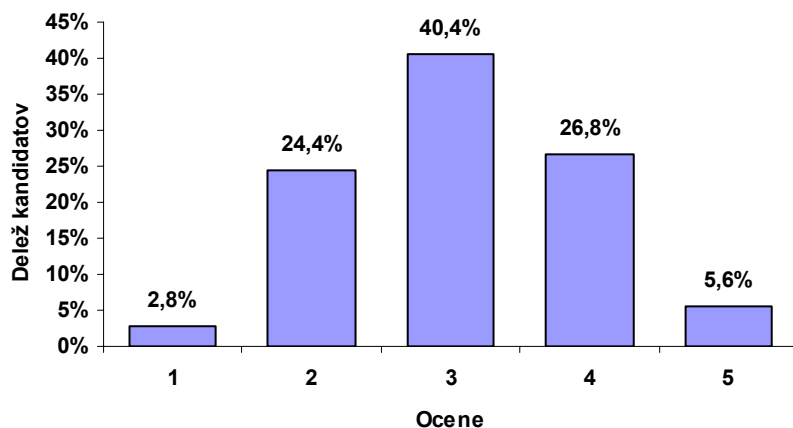


Vir: Državni izpitni center, 2007.

Porazdelitev ocen kandidatov pri posameznih predmetih – spomladanski rok 2007

Slovenščina

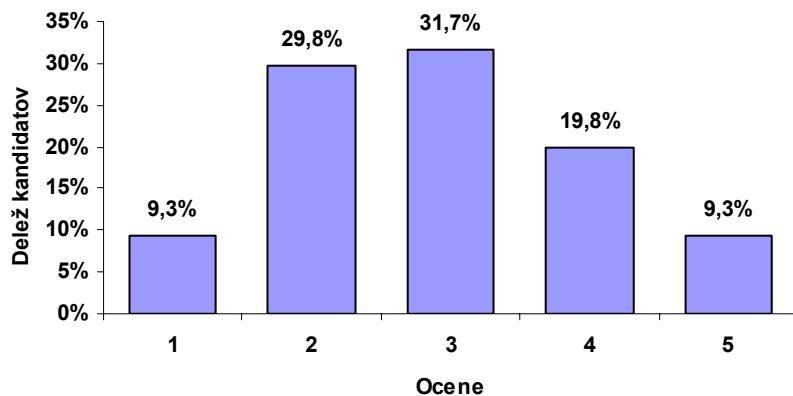
Ocena	Štev. kandidatov	% kandidatov	Štev. ostalih	% ostalih	Štev. dijakov	% dijakov
1	260	2,8%	69	4,7%	191	2,5%
2	2.237	24,4%	448	30,3%	1.789	23,2%
3	3.715	40,4%	581	39,3%	3.134	40,7%
4	2.459	26,8%	321	21,7%	2.138	27,7%
5	514	5,6%	58	3,9%	456	5,9%
Skupaj	9.185	100,0%	1.477	100,0%	7.708	100,0%



Vir: Državni izpitni center, 2007.

Matematika

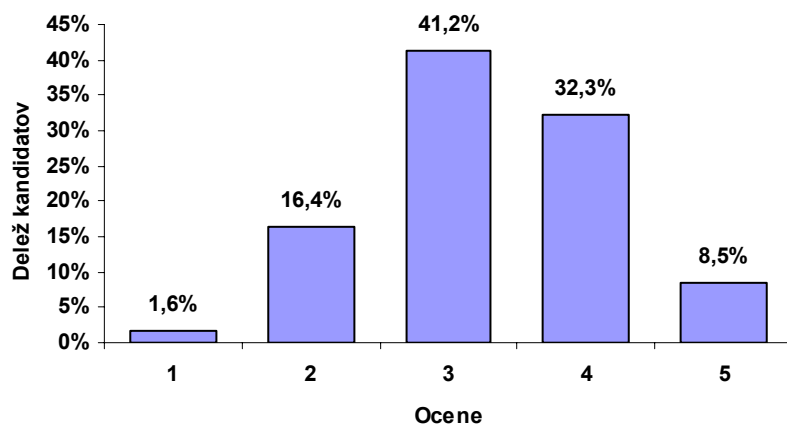
Ocena	Štev. kandidatov	% kandidatov	Štev. ostalih	% ostalih	Štev. dijakov	% dijakov
1	483	9,3%	87	11,0%	396	9,0%
2	1.548	29,8%	282	35,5%	1.266	28,8%
3	1.648	31,7%	290	36,5%	1.358	30,9%
4	1.031	19,8%	111	14,0%	920	20,9%
5	485	9,3%	24	3,0%	461	10,5%
Skupaj	5.195	100,0%	794	100,0%	4.401	100,0%



Vir: Državni izpitni center, 2007.

Angleščina

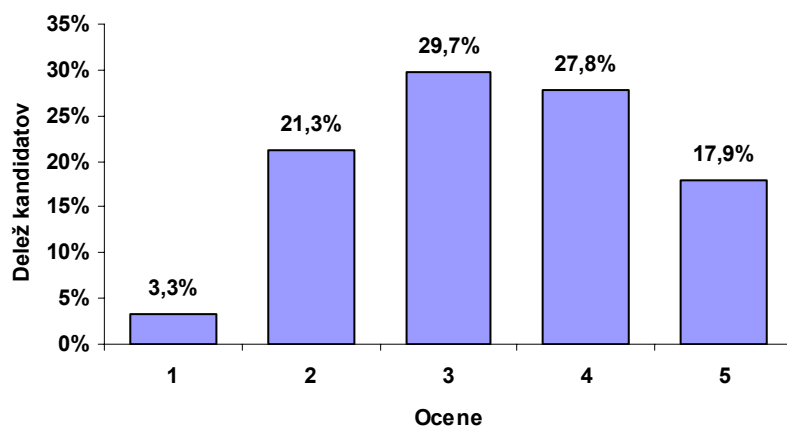
Ocena	Štev. kandidatov	% kandidatov	Štev. ostalih	% ostalih	Štev. dijakov	% dijakov
1	53	1,6%	11	2,2%	42	1,5%
2	537	16,4%	121	23,9%	416	15,0%
3	1.350	41,2%	201	39,6%	1.149	41,5%
4	1.057	32,3%	138	27,2%	919	33,2%
5	278	8,5%	36	7,1%	242	8,7%
Skupaj	3.275	100,0%	507	100,0%	2.768	100,0%



Vir: Državni izpitni center, 2007.

Nemščina

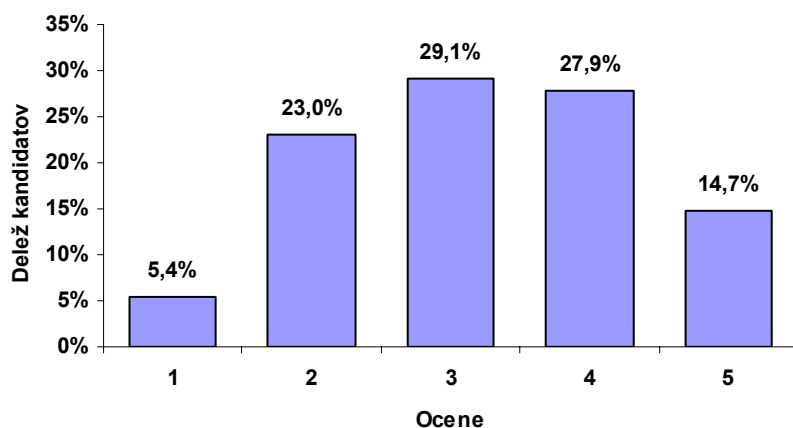
Ocena	Štev. kandidatov	% kandidatov	Štev. ostalih	% ostalih	Štev. dijakov	% dijakov
1	19	3,3%	6	4,5%	13	3,0%
2	121	21,3%	35	26,5%	86	19,7%
3	169	29,7%	45	34,1%	124	28,4%
4	158	27,8%	31	23,5%	127	29,1%
5	102	17,9%	15	11,4%	87	19,9%
Skupaj	569	100,0%	132	100,0%	437	100,0%



Vir: Državni izpitni center, 2007.

Drugi predmet poklicne mature

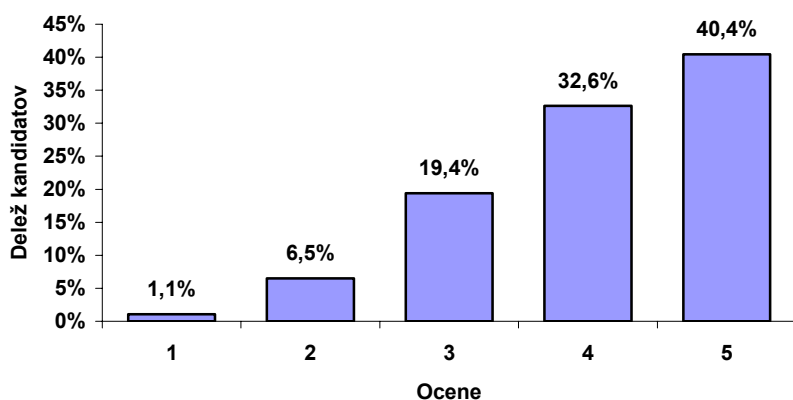
Ocena	Štev. kandidatov	% kandidatov	Štev. ostalih	% ostalih	Štev. dijakov	% dijakov
1	494	5,4%	68	4,6%	426	5,5%
2	2.114	23,0%	262	17,7%	1.852	24,0%
3	2.673	29,1%	376	25,4%	2.297	29,7%
4	2.564	27,9%	461	31,2%	2.103	27,2%
5	1.356	14,7%	311	21,0%	1.045	13,5%
Skupaj	9.201	100,0%	1.478	100,0%	7.723	100,0%



Vir: Državni izpitni center, 2007.

Četrti predmet poklicne mature

Ocena	Štev. kandidatov	% kandidatov	Štev. ostalih	% ostalih	Štev. dijakov	% dijakov
1	97	1,1%	14	0,9%	83	1,1%
2	599	6,5%	103	7,0%	496	6,4%
3	1.784	19,4%	272	18,4%	1.512	19,6%
4	3.002	32,6%	465	31,5%	2.537	32,8%
5	3.719	40,4%	624	42,2%	3.095	40,1%
Skupaj	9.201	100,0%	1.478	100,0%	7.723	100,0%



Vir: Državni izpitni center, 2007.

Posamezni izpiti splošne mature ob poklicni maturi

Predmet	Odstotek kandidatov	Prijavljeni	Opravljali	Opravili	Odstotek uspešnih	Povprečna ocena
Angleščina	9,80%	139	119	96	80,67%	2,55
Angleščina (V)	0,14%	2	2	2	100,00%	3,00
Biologija	2,19%	31	25	14	56,00%	1,84
Biotehnologija	0,07%	1	1	1	100,00%	3,00
Ekonomija	11,35%	161	126	95	75,40%	2,33
Elektrotehnika	4,44%	63	48	30	62,50%	2,02
Filozofija	0,14%	2	2	1	50,00%	2,50
Fizika	8,46%	120	101	64	63,37%	1,95
Geografija	4,94%	70	64	34	53,13%	1,92
Glasba-petje, instr.	0,14%	2	2	2	100,00%	4,00
Informatika	0,21%	3	3	1	33,33%	1,33
Italijanščina	0,78%	11	10	10	100,00%	2,90
Kemija	4,44%	63	54	18	33,33%	1,50
Likovna teorija	6,06%	86	52	37	71,15%	2,27
Madžarščina kot drugi jezik	0,07%	1	1	1	100,00%	4,00
Matematika	10,23%	145	116	52	44,83%	1,74
Matematika (V)	0,14%	2	2			1,00
Mehanika	2,40%	34	29	25	86,21%	2,86
Nemščina	2,19%	31	26	21	80,77%	2,92
Nemščina (V)	0,56%	8	4	4	100,00%	3,25
Psihologija	2,40%	34	27	12	44,44%	1,63
Računalništvo	4,09%	58	48	40	83,33%	2,67
Slovenščina v SI.Is.	0,07%	1				
Sociologija	3,53%	50	36	18	50,00%	1,67
Umetnostna zgodovina	1,41%	20	10	4	40,00%	1,80
Zgodovina	19,75%	280	210	82	39,05%	1,56
	100,00 %	1.418	1.118	664	68,65 %	2,03

Vir: Državni izpitni center, 2007.