



REPUBLIKA SLOVENIJA
MINISTRSTVO ZA ŠOLSTVO IN ŠPORT



Državni izpitni center

ric

Splošna in poklicna matura 2010

Gradivo za novinarsko konferenco

14. julij 2010

Vsebina

Rezultati spomladanskega roka 2010

Splošna matura.....	3
Poklicna matura	6
Izpiti iz posameznih predmetov splošne mature ob poklicni maturi	7
Mednarodna matura.....	8
Vpis na univerze, visokošolske zavode in višje strokovne šole.....	8
Kandidati z najboljšim splošnim uspehom pri splošni maturi	10
Kandidati z najboljšim splošnim uspehom pri poklicni maturi.....	12

Tabele in grafi

Splošna matura.....	13
Število kandidatov in povprečne ocene po predmetih.....	13
Porazdelitev kandidatov po splošnem uspehu.....	16
Porazdelitev ocen kandidatov pri posameznih predmetih.....	18
Poklicna matura	19
Število kandidatov in povprečne ocene po predmetih.....	19
Porazdelitev kandidatov po splošnem uspehu.....	20
Porazdelitev ocen kandidatov pri posameznih predmetih.....	21
Posamezni izpiti splošne mature ob poklicni maturi.....	24

Rezultati spomladanskega roka 2010

Splošna matura

K letošnjemu spomladanskemu roku splošne mature se je na 88 šolah po Sloveniji prijavilo skupno 10.236 kandidatov, izpitov pa se je udeležilo 8.842* kandidatov (9.221 leta 2009, 9.330 leta 2008, 9.773 leta 2007, 9.999 leta 2006). Kandidati so opravljali splošno maturo iz 35 maturitetnih predmetov. Skupno je bilo na šolah izvedenih 44.660 izpitov. 1.280 zunanjih ocenjevalcev je ocenilo 94.331 izpitnih pol. Na srednjih šolah so izvedli 28.195 ustnih izpitov in ocenili 17.872 seminarskih nalog, laboratorijskih vaj oziroma projektnih ter raziskovalnih nalog.

V skladu z Zakonom o maturi lahko opravljajo splošno maturo tudi kandidati, ki so ali bodo v letu, v katerem jo opravljajo, dopolnili najmanj 21 let, ne da bi zaključili gimnazijsko izobraževanje. K spomladanskemu roku splošne mature se je prijavilo 466* takih kandidatov, izpite pa je opravljalo 297* kandidatov.

K spomladanskemu roku splošne mature se je prijavilo tudi 277* kandidatov, ki so opravljali maturitetni tečaj, izpite pa je po uspešno opravljenem maturitetnem tečaju opravljalo 183* kandidatov.

Državna komisija za splošno maturo (DK SM) je skrbno spremljala potek spomladanskega roka splošne mature 2010 in v tem času obravnavala redna poročila o izvedbi splošne mature. Sproti je reševala posamezne primere kršitev izpitnega reda s strani kandidatov, lažje napake in kršitve šol ter druge pomanjkljivosti pri opravljanju izpitov (npr. napake kandidatov pri vnašanju odgovorov v izpitno gradivo oziroma t.i. »tehnične napake«) ter hkrati obravnavala tudi posamezne primere napak in drugih neskladnosti ali pomanjkljivosti izpitnega gradiva in sprejemala ustrezne ukrepe in sklepe. DK SM je v skladu z Zakonom o maturi sproti obravnavala in reševala tudi številne prošnje dijakov, ki so iz upravičenih razlogov zaprosili za prilagoditve opravljanja splošne mature (npr. opravljanje mature v dveh delih). Tudi pri letošnji splošni maturi je bila izkazana ustrezna skrb za kandidate s posebnimi potrebami.

DK SM je na predlog državnih predmetnih komisij za splošno maturo (DPK SM) v posebnih primerih pravočasno sprejela ustrezne sklepe, ki so kandidatom zagotovili enake pogoje pri ocenjevanju izpitnega gradiva. Za zagotavljanje varovanja izpitne tajnosti in verodostojnosti rezultatov spomladanskega roka splošne mature 2010 so bili v postopkih distribucije izpitnega gradiva na šole in mehanizmov varovanja izpitne tajnosti na šolah letos izvedeni vsi potrebni ukrepi.

DK SM je na svoji ocenjevalni seji dne 7. 7. 2010 obravnavala predloge DPK SM za pretvorbo točk v ocene pri posameznih predmetih na letošnji splošni maturi. Ugotovila je, da je bila splošna matura v spomladanskem roku 2010 izvedena v skladu z maturitetnimi pravili, ki jih določajo Zakon o maturi, Pravilnik o splošni maturi in drugi akti, ki zadevajo splošno maturo. Maturitetni izpiti so bili izvedeni tako, kakor je bilo predvideno s koledarjem splošne mature. Rezultati splošne mature so objektivni in verodostojni, saj so utemeljeni na preglednih in nadzorovanih maturitetnih postopkih in na nepristranskosti ter objektivnosti maturitetnega ocenjevanja.

DK SM je pri vseh predmetih na predlog DPK SM za pretvorbo točk v ocene na splošni maturi 2010 v skladu s 35. členom Zakona o maturi določila meje za pretvorbo točk v ocene. Na podlagi tega sklepa je Državni izpitni center opravil izračune končnega uspeha pri splošni maturi za vse kandidate in začel tiskati obvestila o uspehu in maturitetna spričevala, ki jih maturantom izročajo na njihovih šolah danes, v sredo, 14. julija 2010. Državni izpitni center je Visokošolski prijavno-informacijski službi univerz in Višješolski prijavni službi že predal podatke, na podlagi katerih bosta le-ti izvedli postopke razvrstitve in pripravili sezname sprejetih bodočih študentov.

DK SM je izrazila zadovoljstvo ob rezultatih, doseženih na splošni maturi v spomladanskem izpitnem roku 2010. Ocenila je, da sta zahtevnost in težavnost letošnje splošne mature v spomladanskem roku primerljivi z zahtevnostjo in težavnostjo splošne mature v preteklih letih. DK SM ugotavlja, da so šolske maturitetne komisije, državne predmetne komisije za splošno maturo, Državni izpitni center, učitelji na šolah, ki so dijake učili pri maturitetnih predmetih ter jih pripravljali na splošno maturo in zunanji ocenjevalci, zelo kakovostno opravili svojo nalogo pri izvedbi spomladanskega roka splošne mature 2010, za kar vsem izraža svoje priznanje.

* Številka vključuje kandidate, ki so opravljali splošno maturo v celoti prvič, drugič, tretjič ali večkrat ali pa so popravljali negativne ocene.

Od 7.562** kandidatov, ki so uspešno zaključili četrti letnik gimnazije (60,88 % deklet in 39,12 % fantov) in so splošno maturo opravljali prvič, jih je izpite uspešno opravilo 6.889 ali 91,10 %, kar je primerljivo z lani, ko je bilo uspešnih 91,82 %. Neuspešnih kandidatov je bilo 673 ali 8,90 %, med njimi je bilo 394 ali 58,54 % deklet in 279 ali 41,46 % fantov; lansko leto je bilo neuspešnih 8,18 % kandidatov.

Od 137 kandidatov, ki so opravljali splošno maturo prvič kot 21-letniki, je bilo 24 ali 17,52 % uspešnih (lani 17,58 %). Od 145 kandidatov, ki so opravljali splošno maturo prvič po uspešno opravljenem maturitetnem tečaju, je bilo uspešnih 70 ali 48,28 % (lani 49,71 %).

V slovenskih regijah se je splošne mature udeležilo:

Regija	Število kandidatov
Pomurska regija	389
Podravska regija	1.354
Koroška regija	256
Savinjska regija	913
Zasavska regija	116
Spodnjeposavska regija	211
Jugovzhodna Slovenija	593
Osrednjeslovenska regija	3.025
Gorenjska regija	848
Notranjsko-kraška regija	145
Goriška regija	590
Obalno-kraška regija	402

Splošno maturo v celoti je ponovno opravljalo 252 kandidatov (lani 248), 27 ali 10,71 % jih je bilo pri tem uspešnih (lani 14,92 %); negativne ocene je popravljalo 681 kandidatov (lani 663), 322 ali 47,28 % jih je ocene popravilo (lani 49,47 %); ocene že opravljenih maturitetnih izpitov je izboljševalo 158 kandidatov, 85 ali 53,80 % jih je bilo pri tem uspešnih (lani 45,86 %).

Splošni uspeh pri maturi je seštevek točkovnih ocen, ki jih kandidati dosežejo pri posameznih predmetih. Odstotne točke, dosežene pri vseh delih izpita, se na podlagi meril pretvorijo v ocene od nezadostno (1) do odlično (5) oziroma točkovne ocene od 1 do 8. Najnižje število točk pri uspešno opravljeni splošni maturi je torej 10, najvišje pa 34. Kandidati, ki predmete opravljajo samo na osnovni ravni, lahko zberejo največ 28 točk, če vse opravijo z najvišjo oceno. Kandidati, ki zberejo 30 do 34 točk, opravijo vsaj en izpit tudi na višji ravni zahtevnosti.

Državna komisija za splošno maturo je tudi letos določila, da prejmejo **maturitetno spričevalo s pohvalo** kandidati, ki so bili ocenjeni z od 30 do 34 točkami. **Letos je takšnih maturantov** 280 (julija lani 379), med njimi je 175 deklet in 105 fantov. Najvišji možni splošni uspeh (34 točk) je letos doseglo 18 kandidatov (julija lani 33).

Splošni uspeh kandidatov, ki so prvič opravljali splošno maturo po končanem četrtem letniku gimnazije in jo opravili, je v povprečju 19,46 (julija lani 19,69)**. Povprečna ocena pri slovenščini je 3,31 (julija lani 3,39)**, pri matematiki 3,26 (julija lani 3,25)**, pri angleščini 3,44 (julija lani 3,65)** in pri nemščini 4,01 (julija lani 3,83)**.

Med 673** kandidati, ki splošne mature niso opravili, ima 265 ali 39,38 % eno, 278 ali 41,31 % dve, 130 ali 19,32 % pa tri ali več negativnih ocen. Kandidati z eno ali dvema negativnima ocenama bodo lahko v naslednjih rokih splošne mature opravljali popravne izpite iz negativno ocenjenih predmetov, kandidati s tremi ali več negativnimi ocenami pa bodo morali ponovno opravljati maturo v celoti.

** DK SM je na 48. seji dne 30. junija 2006 sprejela sklep, da se v nabor, na osnovi katerega se izdelata statistika za DPK SM, ki služi kot osnova postavljanja mej med ocenami, vključijo le kandidati, ki so obiskovali gimnazijski program, imajo status dijaka in opravljajo splošno maturo prvič v celoti.

Kandidati se k **jesenskemu roku splošne mature** prijavijo na šoli, najbolje takoj, **najkasneje naslednji dan po razglasitvi rezultatov 15. julija**. Pisne izpite bodo opravljali med 25. in 31. avgustom, do 3. septembra pa bodo šole izvajale tudi ustne izpite. Z rezultati jesenskega roka splošne mature bodo kandidati seznanjeni na šolah **17. septembra 2010**, s pomočjo svoje šifre pa si jih bodo lahko istega dne od 5. ure zjutraj ogledali tudi na spletu.

Kandidati lahko v treh dneh po objavi rezultatov oddajo na Državni izpitni center zahtevo za **vpogled** v izpitno dokumentacijo. Najkasneje naslednji dan po opravljenem vpogledu v izpitno dokumentacijo lahko kandidat vloži na DK SM obrazložen pisni **ugovor** na način izračuna izpitne ocene ali obrazložen pisni ugovor na oceno. DK SM odloči o ugovoru v 60 dneh po prejemu pisne vloge. Kandidati lahko v 14 dneh po roku, ko se izpitna dokumentacija preneha hraniti kot izpitna tajnost, na Državni izpitni center naslovijo pisno vlogo za brezplačno vračilo svojih izpitnih pol.

Poklicna matura

K letošnjemu spomladanskemu roku poklicne mature se je prijavilo skupno 13.793 kandidatov (lani 13.840), izpitov se je na 160 srednjih šolah in organizacijah za izobraževanje odraslih udeležilo 9.415¹ kandidatov, od tega 6.774 dijakov in 2.641 ostalih.

V slovenskih regijah se je poklicne mature udeležilo:

Regija	Število dijakov	Število ostalih	Število vseh
Pomurska regija	419	139	558
Podravska regija	1239	443	1682
Koroška regija	252	99	351
Savinjska regija	1106	434	1540
Zasavska regija	46	49	95
Spodnjeposavska regija	57	19	76
Jugovzhodna Slovenija	689	140	829
Osrednjeslovenska regija	1787	733	2520
Gorenjska regija	576	368	944
Notranjsko-kraška regija	91	15	106
Goriška regija	316	109	425
Obalno-kraška regija	196	93	289

Poklicna matura ima skupni in izbirni del. Skupni del obsega prvi in drugi predmet poklicne mature. Prvi predmet poklicne mature je izpit iz slovenščine oziroma italijanščine ali madžarščine, drugi predmet poklicne mature je izpit iz temeljnega strokovno-teoretičnega predmeta. Izbirni del obsega tretji in četrti predmet poklicne mature. Tretji predmet poklicne mature je izpit iz matematike ali angleščine ali nemščine ali italijanščine kot tujega in drugega jezika. Četrti predmet poklicne mature je izdelek oz. storitev z zagovorom ali izpit iz določenega predmeta oziroma vsebine.

Državna komisija za poklicno maturo je 1. julija 2010 sprejela merila za pretvorbo točk v ocene za prvi in tretji predmet poklicne mature ter kriterije za izjemen splošni uspeh. S svojimi sklepi je tudi zagotovila, da so kandidati s posebnimi potrebami opravljali poklicno maturo na prilagojen način. Maturitetna spričevala in obvestila o uspehu so kandidati prejeli **na svojih šolah v ponedeljek, 5. julija 2010**.

Poklicno maturo je prvič v celoti opravljalo 8.399 kandidatov (lani 8.646), to so kandidati, ki so v tem izpitnem roku opravljali vse štiri izpitne enote.

Od 8.399 kandidatov (4.434 deklet in 3.965 fantov), ki so poklicno maturo opravljali prvič v celoti, so maturo **uspešno opravili** 7.444 kandidati ali 88,63 % (lani 90,10 %). Dijaki so bili uspešni v 88,70 % in ostali v 88,35 %. Vseh kandidatov, ki so opravili poklicno maturo je bilo 8.130.

V izobraževalnem programu srednjega-strokovnega izobraževanja je izpite opravljalo 5.818*** kandidatov in so bili uspešni v 90,00 %, v izobraževalnem programu poklicno-tehniškega izobraževanja je izpite opravljalo 1.978 kandidatov in so bili uspešni v 82,61 % ter v izobraževalnem programu poklicni tečaj so izpite opravljali 603 kandidati in so bili uspešni v 97,84 %.

Kot **prvi predmet poklicne mature***** je slovenščino opravljalo 8.380 kandidatov, ki so v povprečju dosegli 67,66 odstotnih točk in povprečno oceno 3,62. Italijanščino kot prvi predmet poklicne mature je

¹ Številka vključuje kandidate, ki so opravljali poklicno maturo v celoti prvič, drugič ali tretjič ali večkrat ali pa so popravljali negativne ocene.

*** Vključeni so kandidati, ki so opravljali poklicno maturo prvič v celoti.

opravljalo 13 kandidatov, ki so v povprečju dosegli 62,08 odstotnih točk in povprečno oceno 2,92, madžarščino pa 6 kandidatov, ki so v povprečju dosegli 67,50 odstotnih točk in povprečno oceno 3,50. Skupaj je bilo pri prvem predmetu poklicne mature pozitivno ocenjenih 96,33 % kandidatov.

Kot **drugi predmet poklicne mature**^{***}, temeljni strokovno-teoretični predmet, so kandidati v skladu z izobraževalnim programom opravljali različne predmete. Skupaj je bilo pri drugem predmetu pozitivno ocenjenih 95,12 % kandidatov, ki so predmet opravljali, dosegli pa so povprečno oceno 3,40.

Za **tretji predmet poklicne mature**^{***} je matematiko izbralo 4.872 kandidatov, ki so v povprečju dosegli 61,49 odstotnih točk in povprečno oceno 3,02. Angleščino je izbralo 2.982 kandidatov, ki so v povprečju dosegli 74,20 odstotnih točk in povprečno oceno 3,28. Nemščino je izbralo 451 kandidatov, ki so v povprečju dosegli 74,09 odstotnih točk in povprečno oceno 3,37. Slovenščino kot drugi jezik je izbralo 6 kandidatov, ki so v povprečju dosegli 66,00 odstotnih točk in povprečno oceno 2,83. Italijanščino kot drugi jezik je izbralo 88 kandidatov, ki so v povprečju dosegli 74,90 odstotnih točk in povprečno oceno 3,55. Skupaj je bilo pri tretjem predmetu pozitivno ocenjenih 94,53 % kandidatov, ki so predmet opravljali.

Kandidati so v okviru **četrtega predmeta poklicne mature**^{***} imeli različne oblike praktičnega dela (izdelek, storitev), seminarsko nalogo z zagovorom ali izpitom iz predmeta oziroma vsebine v skladu z izobraževalnim programom, v katerem so opravljali poklicno maturo. Skupaj je bilo pri četrtem predmetu poklicne mature pozitivno ocenjenih 99,05 % kandidatov, ki so predmet opravljali; dosegli so povprečno oceno 4,13.

Splošni uspeh pri poklicni maturi se izrazi kot seštevek ocen vseh predmetov poklicne mature. Najnižje število točk pri uspešno opravljeni poklicni maturi je 8, najvišje pa 23. Splošni uspeh kandidatov, ki so poklicno maturo opravljali prvič, je bil v povprečju 14,91 točk (lani 14,98). Maturitetno spričevalo s pohvalo prejmejo kandidati, ki so dosegli izjemen splošni uspeh, in sicer 22 oz. 23 točk, ter kandidati, ki so pri prekvalifikaciji oziroma izboljševanju lahko dosegli 20 točk (največje možno število točk). Takih kandidatov je bilo 129² (lani ob tem času 145). Najvišji možni splošni uspeh (23 točk oz. 20 točk) je letos doseglo 33 kandidatov (julija lani 31)

Med 955 kandidati (lani 856), ki so poklicno maturo opravljali prvič v celoti, a neuspešno, ima 706 ali 73,93 % eno, 205 ali 21,46 % dve, 44 ali 4,61 % pa tri ali štiri negativne ocene.

Kandidati lahko popravljajo ali izboljšujejo rezultat spomladanskega roka poklicne mature v skladu z veljavnimi predpisi. Ti kandidati in kandidati, ki želijo prvič **opravljati poklicno maturo v jesenskem roku, so se morali prijaviti na svoji šoli najkasneje do 6. julija 2010**. Pisni del izpitov v jesenskem roku bo potekal med 25. in 31. avgustom, ustni del pa med 25. avgustom in 4. septembrom. Kandidati bodo z uspehom na jesenskem roku poklicne mature seznanjeni na srednjih šolah in organizacijah za izobraževanje odraslih **8. septembra**.

Izpiti iz posameznih predmetov splošne mature ob poklicni maturi

Kandidati, ki so opravljali poklicno maturo, so lahko opravljali tudi izpite iz **posameznega predmeta splošne mature**. Predmet je v skladu z razpisnimi pogoji za vpis v univerzitetne študijske programe pogoj za vpis v take programe. K spomladanskem roku se je prijavilo 1.870 kandidatov (lani 1.709), izpite pa je opravljalo 1.441 kandidatov (lani 1.332) z 77 srednjih strokovnih šol. Od 1.441 kandidatov, ki so opravljali izpit iz 24 različnih predmetov (tako kot lani), je bilo 840 ali 58,29 % uspešnih (lani 58,18 %).

² Med 129 kandidati jih je pet, ki so pri prekvalifikaciji dosegli največje možno število točk (20 točk).

Mednarodna matura³

Na II. gimnaziji Maribor in ljubljanski Gimnaziji Bežigrad je mednarodno maturo letos opravljala že devetnajsta generacija dijakov.

Izpite mednarodne mature je na obeh gimnazijah opravljalo skupaj 45 dijakov iz Slovenije in 19 tujcev. Izmed vseh dijakov, tako tistih iz Slovenije kot tujcev, je bilo kar 18 zlatih maturantov, kar pomeni, da so na mednarodni maturi dosegli vsaj 40 točk od skupno možnih 45 točk.

Na II. gimnaziji Maribor je mednarodno maturo opravljalo 23 slovenskih dijakov in 9 tujcev, pri čemer znaša povprečje slovenskih dijakov 35,6 točke, povprečje dijakov tujcev pa 38,3 točke.

Na Gimnaziji Bežigrad je mednarodno maturo opravljalo 22 slovenskih dijakov in 11 tujcev. Slovenski dijaki so dosegli v povprečju 36,6 točke, dijaki tujci pa 32,2 točke.

Podatki tudi letos kažejo, da se dijaki II. gimnazije Maribor in Gimnazije Bežigrad z odličnimi dosežki uvrščajo v sam vrh med več kot 1.300 šolami po svetu, kjer opravljajo mednarodno maturo.

Izjemen uspeh, vseh 45 točk, je dosegla slovenska dijakinja II. gimnazije Maribor. Podatek, da letno od približno 35.000 maturantov, vse točke doseže okoli 85 maturantov, dovolj zgovorno govori o doseženem rezultatu.

Vpis na univerze, visokošolske zavode in višje strokovne šole

Javni in koncesionirani samostojni visokošolski zavodi⁴ so za dodiplomski študij letos razpisali **19.896** vpisnih mest za redni in **6.669** mest za izredni študij, skupaj torej 26.565 vpisnih mest. Za redni študij po univerzitetnih študijskih programih je na voljo 11.667 vpisnih mest (od tega 799 mest za enovite magistrske študijske programe), po visokošolskih strokovnih programih pa 7.430. Za izredni študij je razpisanih 2.699 vpisnih mest v univerzitetnih (od tega 65 v enovitih magistrskih) in 3.905 v visokošolskih strokovnih študijskih programih.

Visokošolske prijavno-informacijske službe razpis za vpis obvezuje, da ob upoštevanju zbranih podatkov iz srednješolskih spričeval, spričeval o splošni maturi in poklicni maturi ter podatkov o preizkusih nadarjenosti **najkasneje do 23. julija 2010** pripravijo sezname sprejetih kandidatov. Tako kot lani bodo tudi letos **vsi kandidati** o tem **obveščeni po pošti na domači naslov**. **Podatke o še prostih mestih** bodo prijavne službe univerz in visokošolski zavodi po izteku roka za vpis sprejetih v prvem roku, to je **20. avgusta 2010**, objavili na svojih spletnih straneh. Obrazec *Druga prijava za vpis v 1. letnik* dodiplomskega študija bo na voljo v vseh večjih papirnicah in knjigarnah kot tudi na spletnih straneh visokošolskih prijavno-informacijskih služb, kandidati pa jo bodo lahko oddali **od 20. do 28. avgusta 2010**, tudi v tem roku visokošolski prijavno-informacijski službi univerze, lahko celo prek njihovih spletnih strani.

Za študijsko leto 2010/2011 je razpisalo prosta mesta za vpis v višje strokovno izobraževanje skupaj **60 višjih strokovnih šol⁵**: 29 javnih in 31 zasebnih od tega sta dve s koncesijo.

V primerjavi s prejšnjim študijskim letom je za študente višjih šol ponujenih več vpisnih mest: skupaj **13.974**. Za redne študente je v javnih in šolah s koncesijo razpisanih **4.240**, za izredne pa **3.900** vpisnih mest. Ponudbo vpisnih mest za izredne študente dopolnjujejo zasebne višje strokovne šole, ki razpisujejo še **5.834** vpisnih mest. V študijskem letu 2010/2011 bo za redne študente na voljo 170 mest več kot lani. Zasebne šole so razpisale 118 mest več kot lani.

Za izobraževanje v skupaj 60 šolah je razpisanih 25 različnih študijskih programov.

³ Vir: Ministrstvo za šolstvo in šport, 2010.

⁴ Vir: Ministrstvo za visoko šolstvo, znanost in tehnologijo, 2010.

⁵ Vir: Ministrstvo za šolstvo in šport, 2010.

Razpisno-vpisni postopek je podrobno opisan v Razpisu za vpis v višje strokovno izobraževanje v študijskem letu 2010/2011, objavljenem na spletnih straneh Ministrstva za šolstvo in šport.

Podatki o še prostih mestih bodo objavljeni **do 1. septembra 2010** na spletnih straneh Višješolske prijavne službe. Vpis na še prosta mesta za redni študij je možen samo po predhodni spletni prijavi! Prijaviti se je potrebno na spletnih straneh Višješolske prijavne službe www.vss-ce.com/vps **do 1. oktobra 2010** oz. do zapolnitve mest. Po prijavi bo Višja strokovna šola kandidate pozvala k vpisu.

Kandidati z najboljšim splošnim uspehom pri splošni maturi

Najboljši uspeh na splošni maturi je 34 točk. Dosežejo ga kandidati, ki so izbrali dva predmeta na višji ravni zahtevnosti in so pri vseh maturitetnih predmetih dosegli odličen uspeh.

V letošnjem spomladanskem roku splošne mature je tak uspeh pri splošni maturi doseglo 18 kandidatov:

Andreja Bratovš, Vipava	Urša Klinc, Trbovlje
Anja Bregar, Ljubljana	Lara Kutin Funda, Nova Gorica
Eva Breznik, Celje	Eva Paradiž, Ravne na Koroškem
Mateja Cerovšek, Celje	Urška Ratajc, Celje
Ema Demšar, Ljubljana	Tomaž Stepišnik Perdih, Celje
Ajda Gabrič, Ljubljana	Ana Stritih, Ljubljana
Manja Grašek, Ljubljana	Tadeja Tement, Maribor
Lucas Tomas Jerman, Ljubljana – Šentvid	Maruša Vadnov, Kranj
Nina Jerončič, Velenje	Andrej Martin Vujkovic, Slovenj Gradec

Skupaj z njimi bo še 262 maturantov, ki so na spomladanskem roku splošne mature dosegli od 30 do 33 točk, na svoji šoli 14. julija prejelo maturitetna spričevala s pohvalo.

Vseh zlatih maturantov trinajste generacije je torej 280 prihajajo pa s 45 slovenskih šol iz naslednjih krajev: Ajdovščina, Brežice, Celje, Črnomelj, Idrija, Ivančna Gorica, Jesenice, Kamnik, Kočevje, Koper, Kranj, Krško, Litija, Ljubljana, Ljubljana - Šentvid, Ljutomer, Maribor, Nova Gorica, Novo mesto, Piran, Postojna, Ptuj, Ravne na Koroškem, Rogaška Slatina, Sežana, Slovenj Gradec, Slovenska Bistrica, Slovenske Konjice, Škofja Loka, Škofljica, Trbovlje, Velenje, Vipava.

Največje število točk pri predmetih skupnega dela splošne mature in tistih predmetih, pri katerih je splošno maturo opravljalo več kot tisoč kandidatov, so dosegli:

Slovenščina (96 odstotnih točk)

Urša Klinc, Trbovlje

Matematika (osnovna raven – 100 odstotnih točk)

Meta Brečić, Ljubljana

Rok Grilj, Ljubljana

Nina Jerončič, Velenje

Ana Marija Lednik, Celje

Katja Novak, Maribor

Anja Rutar, Tolmin

Ela Trpin, Tolmin

Matematika (višja raven – 100 odstotnih točk)

Katarina Čurk, Črnomelj

Sara Drvarič Talian, Ljutomer

Timotej Hrga, Ljutomer

Samo Kralj, Črnomelj

Tomaž Stepišnik Perdih, Celje

Maja Škornik, Celje

Angleščina (osnovna raven – 99 odstotnih točk)

Domen Furar, Ljubljana

Angleščina (višja raven – 100 odstotnih točk)

Jure Primožič, Škofja Loka

Nemščina (osnovna raven – 99 odstotnih točk)

Monika Jurgec, Ljutomer

Fizika (99 odstotnih točk)

Lenart Zadnik, Ljubljana

Biologija (97 odstotnih točk)

Sara Strasner, Škofja Loka

Kemija (100 odstotnih točk)
Veronika Braune, Ljubljana
Iva Jurov, Celje
Lucija Pribožič, Ptuj
Sara Strasner, Škofja Loka
Jana Aupič, Kočevje

Geografija (94 odstotnih točk)
Katja Stare, Ljubljana – Šentvid
Veronika Gošnik, Celje

Zgodovina (98 odstotnih točk)
Katarina Čurk, Črnomelj

Sociologija (97 odstotnih točk)
Maja Grahel, Ptuj

Psihologija (99 odstotnih točk)
Kaja Batagelj, Postojna
Špela Brezovar, Ljubljana - Šentvid

Kandidati z najboljšim splošnim uspehom pri poklicni maturi

V letošnjem spomladanskem roku je najboljši uspeh pri poklicni maturi doseglo 33 kandidatov:

Anja Bizjak, Postojna	Franci Makše, Novo mesto
Stanislav Brečko, Celje	Natalija Merc, Ruše
Aleš Ferlež, Celje	Tjaša Mikerevič, Ruše
Anja Frišek, Ljubljana	Špela Modrijan, Ljubljana
Tadeja Gašparič, Ptuj	Gašper Novak, Novo mesto
Natalija Gorički, Murska Sobota	Tatjana Perše, Novo mesto
Tajda Gredar, Murska Sobota	Filip Pleterski, Krško
Sonja Hartman, Maribor	Maja Podkrajšek, Ljubljana
Eva Jeseničnik, Slovenj Gradec	Špela Požes, Novo mesto
Urška Kalan, Ljubljana	Dejan Ravšelj, Postojna
Maja Kalaš, Ljubljana	Mel Sunny Ryan, Izola
Monika Kastelic, Ljubljana	Anton Semprimožnik, Ljubljana
Klemen Knez, Maribor	Anej Senica, Celje
Aleš Koncilija, Novo mesto	Anže Turk, Ljubljana
Mateja Kopinšek, Celje	Iris Voglar, Ruše
Rebeka Kraner, Maribor	Eva Zapečnik, Muta
Štefka Kustec, Ljutomer	

Vseh zlatih maturantov letošnjega spomladanskega roka je torej 129, prihajajo pa z 56 srednjih šol in organizacij za izobraževanje odraslih.

Največje število odstotnih točk pri poklicni maturi po predmetih so dosegli:

Slovenščina (99 odstotnih točk)

Anej Senica, Celje
Nina Vuzem, Maribor

Matematika (100 odstotnih točk)

Alenka Bernard, Ljubljana
Erika Černigoj, Ajdovščina
Melisa Fazlič, Nova Gorica
Aleš Ferlež, Celje
Kaja Ivančič, Nova Gorica
Anej Senica, Celje
Jernej Sorta, Nova Gorica
Branko Šuligoj, Nova Gorica
Urša Urankar, Ljubljana

Angleščina (100 odstotnih točk)

Sandra Babić, Ljubljana
Danijel Duraković, Ljubljana
Simon Korošec, Celje
Tibor Kuna, Celje
Mel Sunny Ryan, Izola
Sašo Smolej, Škofja Loka
Larisa Žgajnar, Ljubljana

Nemščina (100 odstotnih točk)

Štefan Vrečko, Maribor

Pri **drugem predmetu** poklicne mature je 100 odstotnih točk doseglo 33 kandidatov, pri **četrtem predmetu** poklicne mature pa 690 kandidatov.

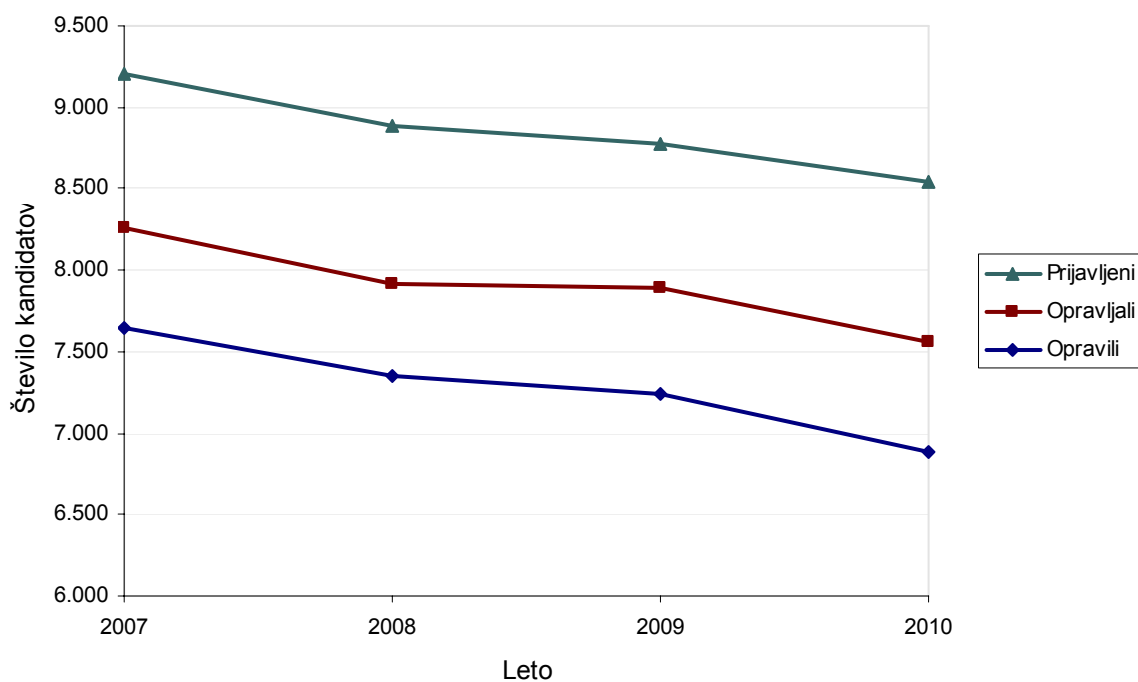
Tabele in grafi

Splošna matura⁶

Število kandidatov in povprečne ocene po predmetih

Primerjava števila kandidatov v spomladanskih rokih

	2007	2008	2009	2010
Število prijavljenih kandidatov	9.210	8.892	8.779	8.546
Število odjavljenih kandidatov	944	970	860	964
Število kandidatov, ki so opravljali maturo	8.256	7.910	7.889	7.562
Število kandidatov, ki so opravili maturo	7.649	7.345	7.244	6.889
Odstotek kandidatov, ki so opravili maturo	92,65 %	92,86 %	91,82 %	91,10 %
Število negativnih	607	565	645	673
Število neudeleženih	10	12	30	20



Vir: Državni izpitni center, 2010.

⁶ V vseh tabelah in grafih za splošno maturo so upoštevani kandidati, ki so obiskovali gimnazijski program, imajo status dijaka in opravljajo maturo prvič v celoti.

Povprečne ocene po predmetih v spomladanskih rokih

Predmet	2007	2008	2009	2010
103 Slovenščina	3,25	3,46	3,39	3,31
111 Italijanščina m. j.	4,04	3,68	3,24	3,73
131 Madžarščina m. j.	4,00	4,40	4,20	4,09
191 Slovenščina v Prekmurju	4,00	3,75	4,25	3,63
201 Slovenščina v Slovenski Istri	4,11	4,50	3,50	3,50
221 Italijanščina	3,43	3,48	3,51	3,35
222 Italijanščina (V)	3,69	4,17	3,90	3,73
231 Madžarščina kot drugi jezik	5,00	4,22	4,10	4,44
241 Angleščina	3,37	3,27	3,31	3,13
242 Angleščina (V)	4,15	4,40	4,47	4,04
251 Nemščina	3,43	3,57	3,64	3,82
252 Nemščina (V)	4,47	4,74	4,64	4,63
261 Francoščina	3,69	3,81	4,04	4,15
262 Francoščina (V)	4,09	4,05	4,17	4,26
271 Latinščina	3,90	4,11	4,00	4,11
272 Latinščina (V)	4,06	3,68	3,75	4,44
281 Španščina	4,27	3,96	3,84	4,08
282 Španščina (V)	4,45	4,42	4,37	4,48
291 Ruščina	4,00	4,17	4,29	4,45
292 Ruščina (V)	4,77	4,78	4,86	5,00
301 Grščina	5,00		3,75	
302 Grščina (V)			4,50	4,67
401 Matematika	3,14	3,18	3,03	3,06
402 Matematika (V)	4,05	4,05	4,18	4,00
411 Fizika	3,47	3,48	3,56	3,36
421 Biologija	3,61	3,57	3,47	3,27
431 Kemija	3,79	3,68	3,67	3,50
441 Biotehnologija	3,42	2,90	3,57	3,57
451 Informatika	3,38	3,30	3,33	3,22
501 Geografija	3,14	3,34	2,93	2,92
511 Zgodovina	3,12	3,20	3,08	3,44
521 Sociologija	3,12	3,07	3,22	3,20
531 Filozofija	3,75	3,72	3,82	3,90
541 Psihologija	3,19	3,00	3,25	3,30
551 Likovna teorija	3,71	3,63	3,72	3,83
561 Umetnostna zgodovina	3,54	3,55	3,64	3,63
581 Glasba – glasbeni stavek	3,17	3,50	3,91	4,00
591 Glasba – petje, inštrument	4,28	4,12	4,38	4,40
601 Glasba – jazz in zabavna gl.		4,50	5,00	5,00
611 Glasba – balet	5,00	5,00	4,60	4,20
631 Sodobni ples	4,27	3,89	3,69	4,33
641 T. in zg. drame in gledališče	4,10	3,50	3,36	3,17
701 Ekonomija	3,29	3,03	3,29	3,37
741 Mehanika	3,10	3,41	3,65	3,36
771 Elektrotehnika	2,93	3,22	3,26	3,55
781 Računalništvo	3,03	3,01	3,06	2,96
801 Materiali (lesarstvo)	2,50	2,50	4,00	
803 Materiali (gradbeništvo)	3,83	4,22	3,64	4,00

Vir: Državni izpitni center, 2010.

Število kandidatov po predmetih v spomladanskih rokih

Predmet	2007	2008	2009	2010
103 Slovenščina	8.228	7.882	7.866	7.549
111 Italijanščina m. j.	28	25	29	15
131 Madžarščina m. j.	7	10	10	11
191 Slovenščina v Prekmurju	1	4	4	8
201 Slovenščina v Slovenski Istri	9	6	14	8
221 Italijanščina	159	132	156	130
222 Italijanščina (V)	95	99	68	80
231 Madžarščina kot drugi jezik	5	9	10	9
241 Angleščina	5.092	4.933	5.089	4.552
242 Angleščina (V)	2.297	2.171	2.101	2.399
251 Nemščina	1.164	1.026	981	837
252 Nemščina (V)	275	259	229	248
261 Francoščina	112	100	112	110
262 Francoščina (V)	53	65	60	58
271 Latinščina	20	19	21	18
272 Latinščina (V)	35	44	28	27
281 Španščina	82	96	114	118
282 Španščina (V)	136	174	208	221
291 Ruščina	3	6	7	22
292 Ruščina (V)	13	9	7	7
301 Grščina	3		4	
302 Grščina			2	3
401 Matematika	6.465	6.371	6.438	5.935
402 Matematika (V)	1.795	1.544	1.468	1.636
411 Fizika	1.582	1.560	1.484	1.466
421 Biologija	1.317	1.149	1.209	1.239
431 Kemija	1.120	1.148	1.270	1.341
441 Biotehnologija	93	109	60	65
451 Informatika	270	245	339	278
501 Geografija	3.683	3.724	3.590	3.220
511 Zgodovina	2.536	2.334	2.093	2.211
521 Sociologija	1.261	1.086	1.062	1.023
531 Filozofija	217	187	208	188
541 Psihologija	1.418	1.462	1.608	1.431
551 Likovna teorija	96	100	106	107
561 Umetnostna zgodovina	366	384	380	365
581 Glasba – glasbeni stavek	6	8	11	7
591 Glasba – petje, inštrument	78	65	85	83
601 Glasba – jazz in zabavna gl.		2	1	1
611 Glasba – balet	2	2	5	5
631 Sodobni ples	11	9	13	12
641 T. in zg. drame in gledališče	20	18	22	18
701 Ekonomija	759	682	626	494
741 Mehanika	134	128	124	123
771 Elektrotehnika	136	89	108	108
781 Računalništvo	125	104	95	78
801 Materiali (lesarstvo)	2	4	1	
803 Materiali (gradbeništvo)	12	9	22	16

Vir: Državni izpitni center, 2010.

Porazdelitev kandidatov po splošnem uspehu

Porazdelitev splošnega uspeha v spomladanskih rokih (delež kandidatov)

Skupno števil. točk	2007	2008	2009	2010
10	0,30 %	0,41 %	0,29%	0,28%
11	1,83 %	1,67 %	1,42%	1,41%
12	3,73 %	3,17 %	3,55%	4,04%
13	5,54 %	4,49 %	5,37%	5,33%
14	6,84 %	6,00 %	6,29%	6,65%
15	6,67 %	7,07 %	6,94%	7,93%
16	7,88 %	7,45 %	7,66%	7,81%
17	7,67 %	7,42 %	7,79%	7,13%
18	7,02 %	7,07 %	7,37%	8,17%
19	6,76 %	6,93 %	7,22%	7,04%
20	6,56 %	6,55 %	6,70%	6,45%
21	6,26 %	6,00 %	5,95%	5,52%
22	4,95 %	5,99 %	5,77%	5,34%
23	4,46 %	5,34 %	4,65%	4,89%
24	4,34 %	4,59 %	4,56%	3,92%
25	3,70 %	3,83 %	3,30%	3,77%
26	3,26 %	3,47 %	3,09%	3,21%
27	2,61 %	2,98 %	2,53%	2,63%
28	2,05 %	2,71 %	2,14%	2,24%
29	1,99 %	1,74 %	2,18%	2,22%
30	1,49 %	1,48 %	1,57%	1,36%
31	1,35 %	1,43 %	1,34%	1,03%
32	1,26 %	1,03 %	0,95%	0,90%
33	0,84 %	0,65 %	0,91%	0,49%
34	0,64 %	0,52 %	0,46%	0,26%
	100,00 %	100,00 %	100,00%	100,00 %

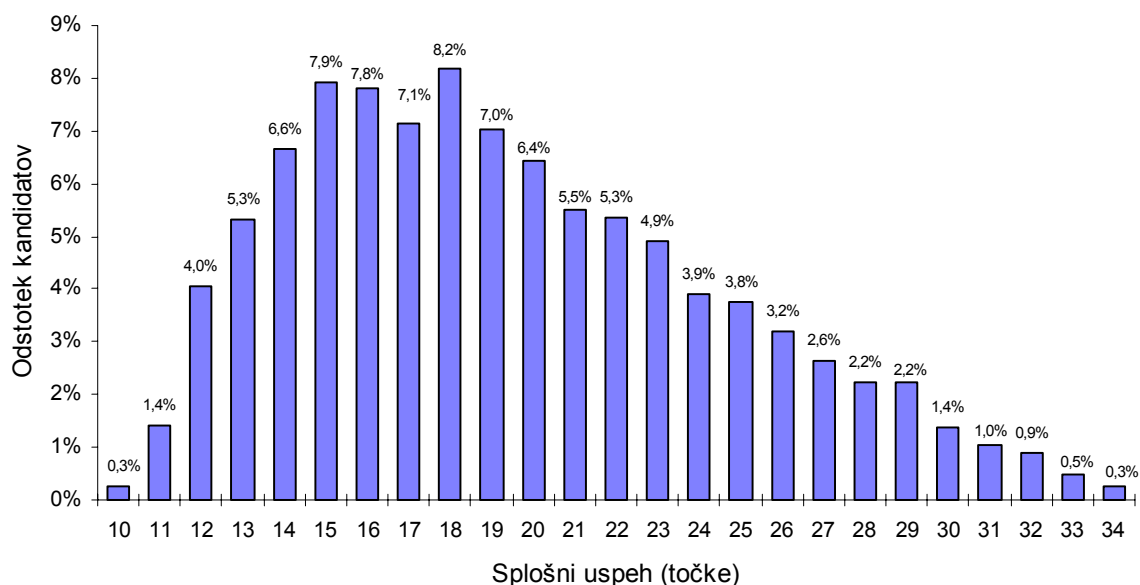
Vir: Državni izpitni center, 2010.

Porazdelitev splošnega uspeha v spomladanskih rokih (število kandidatov)

Skupno štev. točk	2007	2008	2009	2010
10	23	30	21	19
11	140	123	103	97
12	285	233	257	278
13	424	330	389	367
14	523	441	456	458
15	510	519	503	546
16	603	547	555	538
17	587	545	564	491
18	537	519	534	563
19	517	509	523	485
20	502	481	485	444
21	479	441	431	380
22	379	440	418	368
23	341	392	337	337
24	332	337	330	270
25	283	281	239	260
26	249	255	224	221
27	200	219	183	181
28	157	199	155	154
29	152	128	158	153
30	114	109	114	94
31	103	105	97	71
32	96	76	69	62
33	64	48	66	34
34	49	38	33	18
	7.649	7.345	7.244	6.889

Vir: Državni izpitni center, 2010.

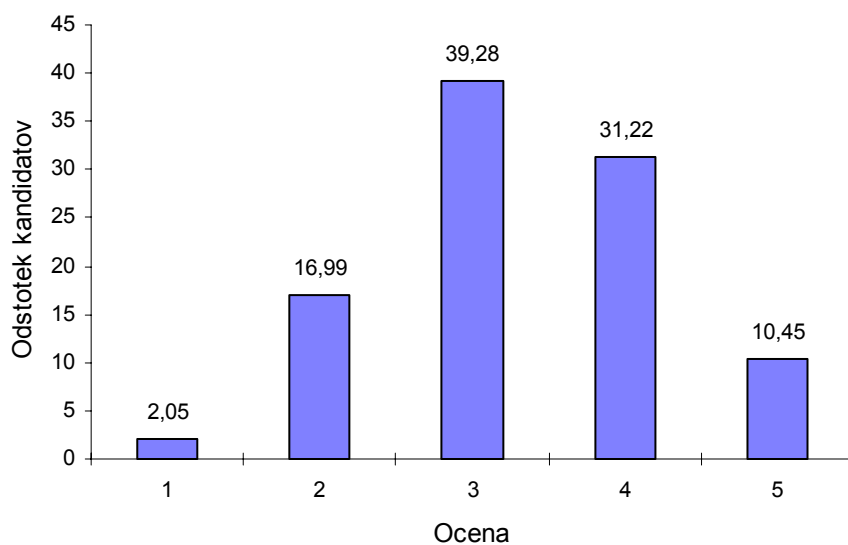
Porazdelitev splošnega uspeha v spomladanskem roku 2010



Vir: Državni izpitni center, 2010.

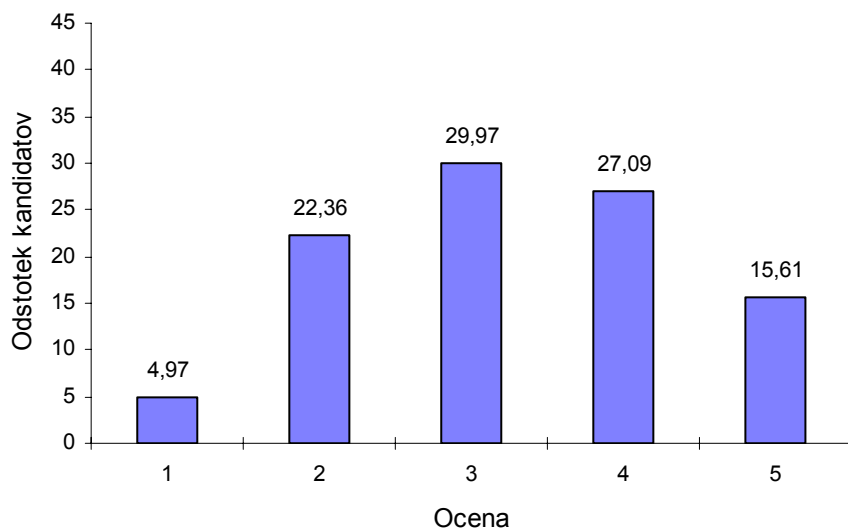
Porazdelitev ocen kandidatov pri posameznih predmetih – spomladanski rok 2010

Slovenščina



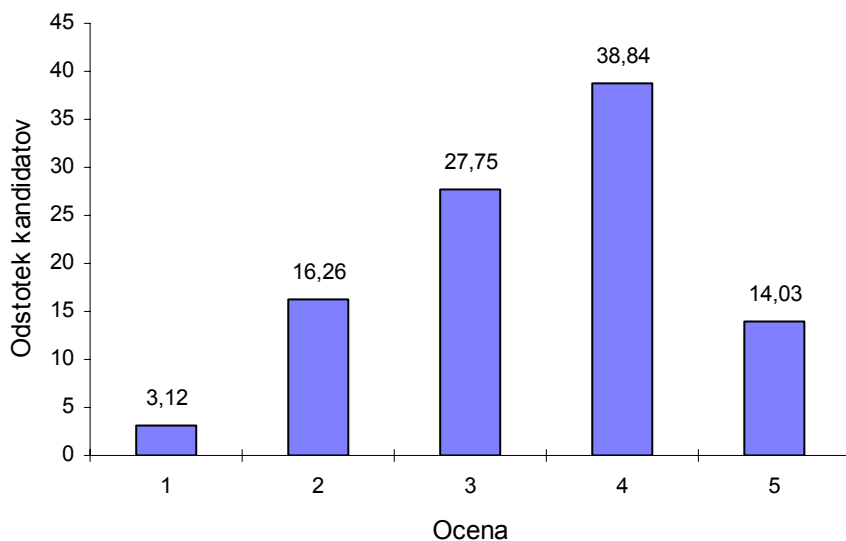
Vir: Državni izpitni center, 2010.

Matematika (osnovna in višja raven)



Vir: Državni izpitni center, 2010.

Angleščina (osnovna in višja raven)



Vir: Državni izpitni center, 2010.

Poklicna matura⁷

Število kandidatov in povprečne ocene po predmetih

Predmet	Štev. kandidatov		Povprečna ocena		Uspešni		Odstotek uspešnih	
	2009	2010	2009	2010	2009	2010	2009	2010
Slovenščina*	8.630	8.380	3,71	3,62	8.397	8.075	97,30	96,36
Italijanščina*	13	13	3,15	2,92	13	13	100,00	100,00
Madžarščina*	3	6	5,67	3,50	3	6	100,00	100,00
Angleščina	3.056	2.982	3,32	3,28	2.990	2.886	97,84	96,78
Nemščina	458	451	3,54	3,37	442	437	96,51	96,90
Slovenščina kot drugi jezik	7	6	3,14	2,83	6	5	85,71	83,33
Italijanščina kot drugi jezik	107	88	3,60	3,55	106	85	99,07	96,59
Matematika	5.018	4.872	3,11	3,02	4.707	4.527	93,80	92,92
Drugi predmet	8.646	8.399	3,38	3,40	8.261	7.989	95,55	95,12
Četrty predmet	8.646	8.399	4,12	4,13	8.578	8.319	99,21	99,05

* Od leta 2005 so ocene od 1-5 iz slovenščine, italijanščine in madžarščine povišane v ocenjevalno lestvico od 1–8.

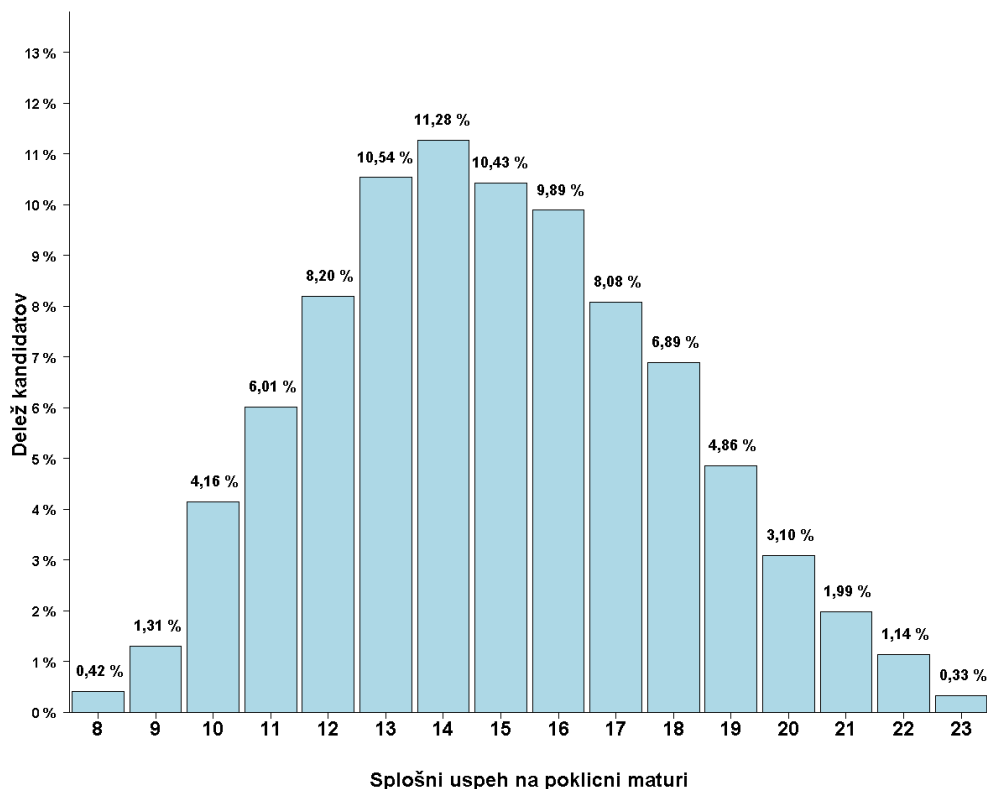
Vir: Državni izpitni center, 2010.

⁷ V vseh tabelah in grafih za poklicno matura so upoštevani kandidati, ki so poklicno matura opravljali prvič v celoti.

Porazdelitev kandidatov po splošnem uspehu

Skupno štev. točk	2008 %	2009 %	2010 %	Štev. kandidatov 2010
8	0,36 %	0,38 %	0,42 %	35
9	1,38 %	1,63 %	1,31 %	110
10	3,85 %	3,92 %	4,16 %	349
11	6,52 %	5,83 %	6,01 %	505
12	9,08 %	8,57 %	8,20 %	689
13	10,39 %	10,55 %	10,54 %	885
14	11,00 %	10,66 %	11,28 %	947
15	10,23 %	11,07 %	10,43 %	876
16	10,01 %	9,89 %	9,89 %	831
17	8,23 %	8,06 %	8,08 %	679
18	6,31 %	6,38 %	6,89 %	579
19	4,64 %	5,59 %	4,86 %	408
20	3,08 %	3,90 %	3,10 %	260
21	2,28 %	2,02 %	1,99 %	167
22	0,89 %	1,31 %	1,14 %	96
23	0,23 %	0,34 %	0,33 %	28

Vir: Državni izpitni center, 2010.

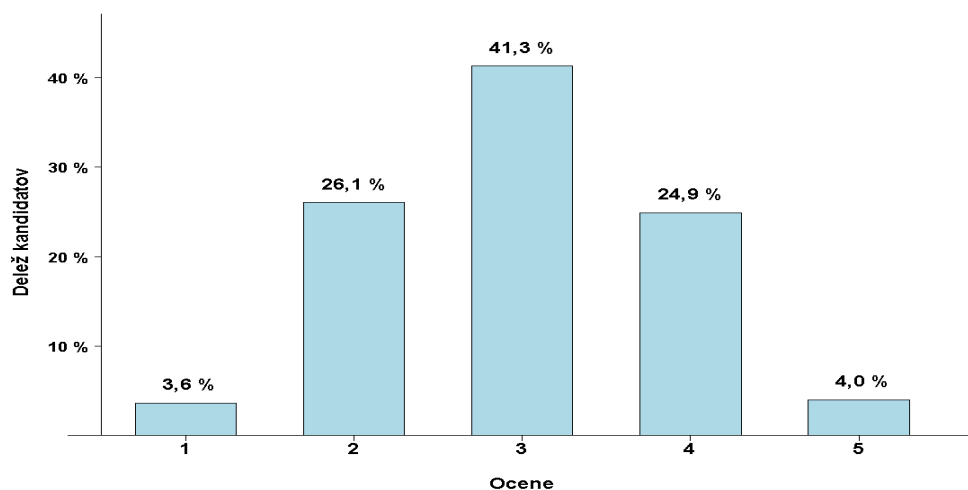


Vir: Državni izpitni center, 2010.

Porazdelitev ocen kandidatov pri posameznih predmetih – spomladanski rok 2010

Slovenščina

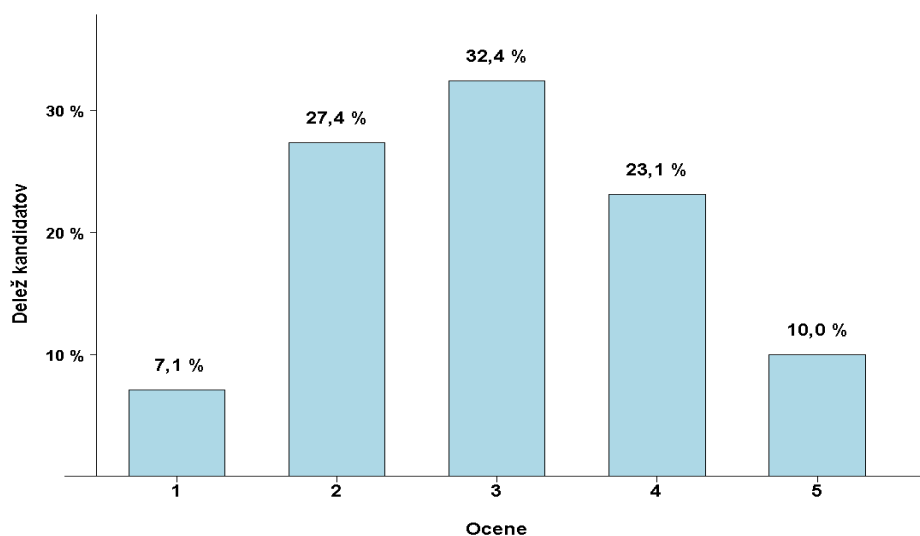
Ocena	Štev. kandidatov	% kandidatov	Štev. ostalih	% ostalih	Štev. dijakov	% dijakov
1	305	3,64 %	78	4,41 %	227	3,43 %
2	2.185	26,07 %	522	29,54 %	1.663	25,15 %
3	3.465	41,35 %	723	40,92 %	2.742	41,46 %
4	2.089	24,93 %	392	22,18 %	1.697	25,66 %
5	336	4,01 %	52	2,94 %	284	4,29 %
Skupaj	8.380	100,00 %	1.767	100,00 %	6.613	100,00 %



Vir: Državni izpitni center, 2010.

Matematika

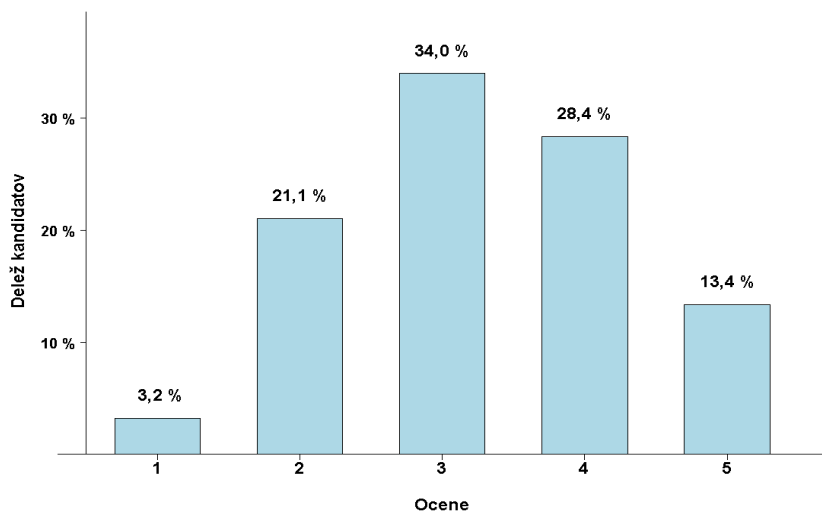
Ocena	Štev. kandidatov	% kandidatov	Štev. ostalih	% ostalih	Štev. dijakov	% dijakov
1	345	7,08 %	88	9,36 %	257	6,54 %
2	1.334	27,38 %	336	35,74 %	998	25,38 %
3	1.580	32,43 %	310	32,98 %	1.270	32,30 %
4	1.127	23,13 %	162	17,23 %	965	24,54 %
5	486	9,98 %	44	4,68 %	442	11,24 %
Skupaj	4.872	100,00 %	940	100,00 %	3.932	100,00 %



Vir: Državni izpitni center, 2010.

Angleščina

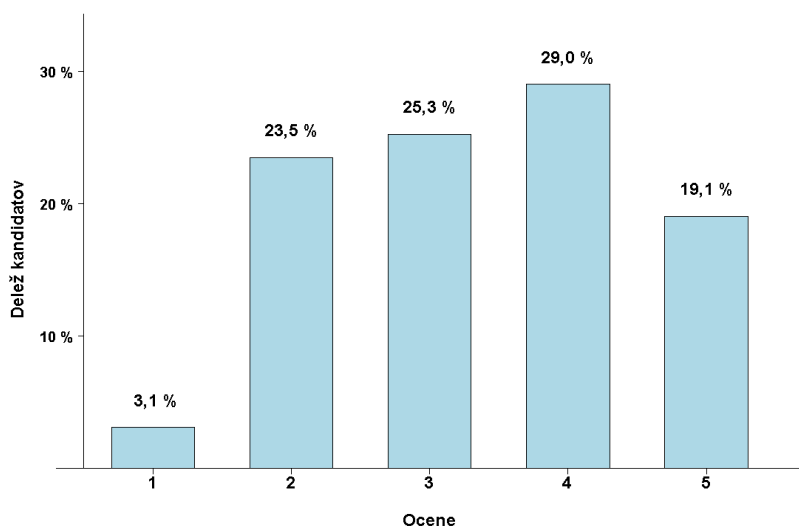
Ocena	Štev. kandidatov	% kandidatov	Štev. ostalih	% ostalih	Štev. dijakov	% dijakov
1	96	3,22 %	25	3,92 %	71	3,03 %
2	628	21,06 %	180	28,21 %	448	19,11 %
3	1.013	33,97 %	219	34,33 %	794	33,87 %
4	846	28,37 %	159	24,92 %	687	29,31 %
5	399	13,38 %	55	8,62 %	344	14,68 %
Skupaj	2.982	100,00 %	638	100,00 %	2.344	100,00 %



Vir: Državni izpitni center, 2010.

Nemščina

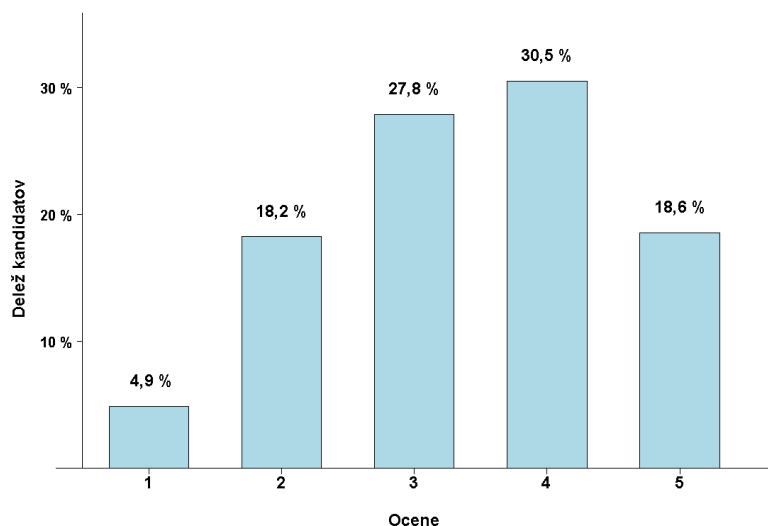
Ocena	Štev. kandidatov	% kandidatov	Štev. ostalih	% ostalih	Štev. dijakov	% dijakov
1	14	3,10 %	8	5,10 %	6	2,04 %
2	106	23,50 %	44	28,03 %	62	21,09 %
3	114	25,28 %	39	24,84 %	75	25,51 %
4	131	29,05 %	46	29,30 %	85	28,91 %
5	86	19,07 %	20	12,74 %	66	22,45 %
Skupaj	451	100,00 %	157	100,00 %	294	100,00 %



Vir: Državni izpitni center, 2010.

Drugi predmet poklicne mature

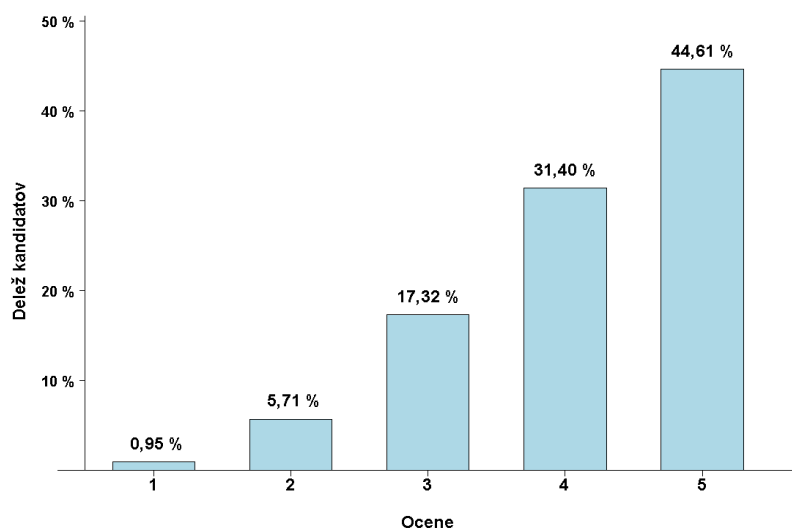
Ocena	Štev. kandidatov	% kandidatov	Štev. ostalih	% ostalih	Štev. dijakov	% dijakov
1	410	4,88 %	83	4,69 %	327	4,93 %
2	1.532	18,24 %	229	12,95 %	1.303	19,65 %
3	2.338	27,84 %	447	25,28 %	1.891	28,52 %
4	2.560	30,48 %	623	35,24 %	1.937	29,21 %
5	1.559	18,56 %	386	21,83 %	1.173	17,69 %
Skupaj	8.399	100,00 %	1.768	100,00 %	6.631	100,00 %



Vir: Državni izpitni center, 2010.

Četrti predmet poklicne mature

Ocena	Štev. kandidatov	% kandidatov	Štev. ostalih	% ostalih	Štev. dijakov	% dijakov
1	80	0,95 %	17	0,96 %	63	0,95 %
2	480	5,71 %	91	5,15 %	389	5,87 %
3	1.455	17,32 %	266	15,05 %	1.189	17,93 %
4	2.637	31,40 %	536	30,32 %	2.101	31,68 %
5	3.747	44,61 %	858	48,53 %	2.889	43,57 %
Skupaj	8.399	100,00 %	1.768	100,00 %	6.631	100,00 %



Vir: Državni izpitni center, 2010.

Posamezni izpiti splošne mature ob poklicni maturi

Predmet	Odstotek kandidatov	Prijavljeni	Opravljali	Opravili	Odstotek uspešnih	Povprečna ocena
Slovenščina kot drugi jezik na NMO v Slovenski Istri	0,11 %	2	2	2	100,00 %	4,00
Italijanščina	1,34 %	25	16	14	87,50 %	2,69
Italijanščina (V)	0,05 %	1	1	0	0,00 %	1,00
Madžarščina kot drugi jezik na NMO v Prekmurju	0,16 %	3	1	1	100,00 %	2,00
Angleščina	10,70 %	200	160	137	85,63 %	2,93
Angleščina (V)	0,70 %	13	12	10	83,33 %	3,25
Nemščina	3,37 %	63	57	52	91,23 %	3,82
Nemščina (V)	0,64 %	12	10	10	100,00 %	4,00
Španščina	0,48 %	9	5	5	100,00 %	3,40
Španščina (V)	0,21 %	4	3	3	100,00 %	4,67
Matematika	6,47 %	121	97	48	49,48 %	1,93
Matematika (V)	0,21 %	4	2	0	0,00 %	1,00
Fizika	5,83 %	109	87	54	62,07 %	1,95
Biologija	4,97 %	93	75	40	53,33 %	1,71
Kemija	5,72 %	107	95	40	42,11 %	1,63
Biotehnologija	0,05 %	1	1	0	0,00 %	1,00
Informatika	0,32 %	6	3	2	66,67 %	2,33
Geografija	7,70 %	144	111	46	41,44 %	1,59
Zgodovina	18,29 %	342	260	126	48,46 %	1,82
Sociologija	8,50 %	159	119	34	28,57 %	1,45
Filozofija	0,05 %	1	1	1	100,00 %	3,00
Psihologija	6,15 %	115	83	41	49,40 %	1,82
Likovna teorija	4,76 %	89	68	61	89,71 %	2,96
Umetnostna zgodovina	1,34 %	25	18	6	33,33 %	1,50
Glasba - glasbeni stavek	0,05 %	1	1	0	0,00 %	1,00
Glasba - petje in instrument	0,11 %	2	2	2	100,00 %	3,50
Ekonomija	4,65 %	87	71	46	64,79 %	2,10
Mehanika	2,73 %	51	34	20	58,82 %	2,00
Elektrotehnika	2,35 %	44	25	19	76,00 %	2,68
Računalništvo	1,98 %	37	21	20	95,24 %	3,10
SKUPAJ	100,00 %	1.870	1.441	840	58,29 %	2,13

Vir: Državni izpitni center, 2010.