



REPUBLIKA SLOVENIJA  
MINISTRSTVO ZA IZOBRAŽEVANJE,  
ZNANOST IN ŠPORT



Državni izpitni center

ric

# Matura 2013

Gradivo za novinarsko konferenco

15. julij 2013

## Vsebina

### Rezultati spomladanskega izpitnega roka 2013

Splošna matura.....	3
Poklicna matura .....	6
Izpiti iz posameznih predmetov splošne mature ob poklicni maturi .....	7
Mednarodna matura.....	8
Vpisi na univerze, visokošolske zavode in višje strokovne šole.....	8
Kandidati z najboljšim splošnim uspehom pri splošni maturi .....	10
Kandidati z najboljšim splošnim uspehom pri poklicni maturi.....	12

### Tabele in grafi

Splošna matura.....	13
Število kandidatov in povprečne ocene po predmetih.....	13
Porazdelitev kandidatov po splošnem uspehu.....	16
Porazdelitev ocen kandidatov pri posameznih predmetih.....	18
Poklicna matura .....	20
Število kandidatov in povprečne ocene po predmetih.....	20
Porazdelitev kandidatov po splošnem uspehu.....	21
Porazdelitev ocen kandidatov pri posameznih predmetih.....	22
Posamezni izpiti splošne mature ob poklicni maturi.....	25

# Rezultati spomladanskega izpitnega roka 2013

## Splošna matura

K letošnjemu spomladanskemu izpitnemu roku splošne mature se je na 85 šolah po Sloveniji prijavilo skupno 8.966 kandidatov, izpitov pa se je udeležilo 7.814\* kandidatov (7.802 leta 2012). Kandidati so opravljali splošno maturo iz 35 maturitetnih predmetov. Skupno je bilo na šolah izvedenih 39.536 izpitov. 1.270 zunanjih ocenjevalcev je ocenilo 82.571 izpitnih pol. Na srednjih šolah so izvedli 24.851 ustnih izpitov. Pri letošnjem opravljanju splošne mature je bilo kandidatom priznanih tudi 16.382 ocenjenih seminarskih nalog, laboratorijskih vaj oziroma projektnih ter raziskovalnih nalog.

V skladu z Zakonom o maturi lahko opravljajo splošno maturo tudi kandidati, ki so ali bodo v letu, v katerem jo opravljajo, dopolnili najmanj 21 let, ne da bi zaključili gimnazijsko izobraževanje. K spomladanskemu izpitnemu roku splošne mature se je prijavilo 390\* takih kandidatov, izpite pa je opravljalo 246\* kandidatov.

K spomladanskemu izpitnemu roku splošne mature se je prijavilo tudi 177\* kandidatov, ki so opravljali maturitetni tečaj, izpite pa je po uspešno opravljenem maturitetnem tečaju opravljalo 114\* kandidatov.

Državna komisija za splošno maturo (DK SM) je tudi letos skrbno spremljala potek spomladanskega izpitnega roka splošne mature 2013 in v tem času obravnavala redna poročila o njeni izvedbi. Sproti je reševala posamezne primere kršitev izpitnega reda s strani kandidatov, lažje napake in kršitve šol ter druge pomanjkljivosti pri opravljanju izpitov (npr. napake kandidatov pri vnašanju odgovorov v izpitno gradivo oziroma t.i. »tehnične napake«) ter hkrati obravnavala tudi posamezne primere napak in drugih neskladnosti ali pomanjkljivosti izpitnega gradiva in sprejemala ustrezne ukrepe in sklepe. Hkrati ugotavlja, da je kršitev, napak in drugih pomanjkljivosti pri izvedbi splošne mature iz leta v leto manj, kar je posledica dobre organizacije vseh vključenih v pripravo in izvedbo splošne mature ter utečenosti vseh postopkov. DK SM je v skladu z Zakonom o maturi sproti obravnavala in reševala tudi številne prošnje dijakov, ki so iz upravičenih razlogov zaprosili za prilagoditve opravljanja splošne mature (npr. opravljanje mature v dveh delih). Tudi pri letošnji splošni maturi je bila izkazana ustrezna skrb za kandidate s posebnimi potrebami.

DK SM je na svoji ocenjevalni seji dne 9. 7. 2013 obravnavala predloge DPK SM za pretvorbo točk v ocene pri posameznih predmetih na letošnji splošni maturi. Ugotovila je, da je bila splošna matura v spomladanskem izpitnem roku 2013 izvedena v skladu z maturitetnimi pravili, ki jih določajo Zakon o maturi, Pravilnik o splošni maturi in drugi akti, ki zadevajo splošno maturo. Maturitetni izpiti so bili izvedeni tako, kakor je bilo predvideno s koledarjem splošne mature. Za zagotavljanje varovanja izpitne tajnosti in verodostojnosti rezultatov spomladanskega izpitnega roka splošne mature 2013 so bili v postopkih distribucije izpitnega gradiva na šole in mehanizmov varovanja izpitne tajnosti na šolah tudi letos izvedeni vsi potrebni ukrepi. Rezultati splošne mature so objektivni in verodostojni, saj so utemeljeni na preglednih in nadzorovanih maturitetnih postopkih in na nepristranskosti ter objektivnosti maturitetnega ocenjevanja.

DK SM je pri vseh predmetih na predlog DPK SM za pretvorbo točk v ocene na splošni maturi 2013 v skladu s 35. členom Zakona o maturi določila meje za pretvorbo točk v ocene. Na podlagi tega sklepa je Državni izpitni center opravil izračune končnega uspeha pri splošni maturi za vse kandidate in začel tiskati obvestila o uspehu in maturitetna spričevala, ki jih maturantom izročajo na njihovih šolah danes, v ponedeljek, 15. julija 2013. Državni izpitni center je Visokošolski prijavno-informacijski službi univerz in Višješolski prijavni službi že predal podatke, na podlagi katerih bosta le-ti izvedli postopke razvrstitve in pripravili sezname sprejetih bodočih študentov.

DK SM je izrazila zadovoljstvo ob rezultatih, doseženih na splošni maturi v spomladanskem izpitnem roku 2013. Ocenila je, da sta zahtevnost in težavnost letošnje splošne mature v spomladanskem izpitnem roku povsem primerljivi z zahtevnostjo in težavnostjo splošne mature v preteklih letih. DK SM ugotavlja, da so šolske maturitetne komisije, državne predmetne komisije za splošno maturo, Državni izpitni center, učitelji na šolah, ki so dijake učili pri maturitetnih predmetih ter jih pripravljali na splošno maturo in zunanji ocenjevalci, zelo kakovostno opravili svojo nalogo pri izvedbi spomladanskega izpitnega roka splošne mature 2013, za kar vsem izraža svoje priznanje.

---

\* Številka vključuje kandidate, ki so opravljali splošno maturo v celoti prvič, drugič, tretjič ali večkrat ali pa so popravljali negativne ocene.

Od 6.759\*\* kandidatov, ki so uspešno zaključili četrti letnik gimnazije (61,64 % deklet in 38,36 % fantov) in so splošno maturo opravljali prvič, jih je izpite uspešno opravilo 6.320 ali 93,50 %, kar je primerljivo z lani, ko je bilo uspešnih 93,05 %. Neuspešnih kandidatov je bilo 439 ali 6,50 %, med njimi je bilo 250 ali 56,95 % deklet in 189 ali 43,05 % fantov; lansko leto je bilo neuspešnih 6,95 % kandidatov.

Od 107 kandidatov, ki so opravljali splošno maturo prvič kot 21-letniki, je bilo 22 ali 20,56 % uspešnih (lani 24,79 %). Od 90 kandidatov, ki so opravljali splošno maturo prvič po uspešno opravljenem maturitetnem tečaju, je bilo uspešnih 58 ali 64,44 % (lani 53,57 %).

V slovenskih regijah se je splošne mature udeležilo:

Regija	Število kandidatov
Pomurska regija	294
Podravska regija	1.249
Koroška regija	267
Savinjska regija	839
Zasavska regija	79
Spodnjeposavska regija	205
Jugovzhodna Slovenija	518
Osrednjeslovenska regija	2.607
Gorenjska regija	738
Notranjsko-kraška regija	112
Goriška regija	549
Obalno-kraška regija	357

Splošno maturo je v celoti ponovno opravljalo 193 kandidatov (lani 212), 31 ali 16,06 % jih je bilo pri tem uspešnih (lani 16,04 %); negativne ocene je popravljalo 604 kandidatov (lani 595), 311 ali 51,49 % jih je ocene popravilo (lani 47,39 %); ocene že opravljenih maturitetnih izpitov je izboljševalo 205 kandidatov, 126 ali 61,46 % jih je bilo pri tem uspešnih (lani 68,11 %).

**Splošni uspeh pri maturi** je seštevek točkovnih ocen, ki jih kandidati dosežejo pri posameznih predmetih. Odstotne točke, dosežene pri vseh delih izpita, se na podlagi meril pretvorijo v ocene od nezadostno (1) do odlično (5) oziroma točkovne ocene od 1 do 8. Najnižje število točk pri uspešno opravljeni splošni maturi je torej 10, najvišje pa 34. Kandidati, ki predmete opravljajo samo na osnovni ravni, lahko zberejo največ 28 točk, če vse opravijo z najvišjo oceno. Kandidati, ki zberejo 30 do 34 točk, opravijo vsaj en izpit tudi na višji ravni zahtevnosti.

Državna komisija za splošno maturo je tudi letos določila, da prejmejo **maturitetno spričevalo s pohvalo** kandidati, ki so bili ocenjeni z od 30 do 34 točkami. **Letos je takšnih maturantov 318** (julija lani 378), med njimi je 211 deklet in 107 fantov. Najvišji možni splošni uspeh (34 točk) je letos doseglo 19 kandidatov (julija lani 31).

---

\*\* DK SM je na 48. seji dne 30. junija 2006 sprejela sklep, da se v nabor, na osnovi katerega se izdelata statistika za DPK SM, ki služi kot osnova postavljanja mej med ocenami, vključijo le kandidati, ki so obiskovali gimnazijski program, imajo status dijaka in opravljajo splošno maturo prvič v celoti.

**Splošni uspeh** kandidatov, ki so prvič opravljali splošno matura po končanem četrtem letniku gimnazije in jo opravili, je v povprečju 20,04 točk (julija lani 20,21)\*\*. Povprečna ocena pri slovenščini je 3,33 (julija lani 3,36)\*\*, pri matematiki 3,45 (julija lani 3,55)\*\*, pri angleščini 3,56 (julija lani 3,58)\*\* in pri nemščini 3,92 (julija lani 4,00)\*\*.

Med 439\*\* kandidati, ki splošne mature niso opravili, ima 210 ali 47,84 % eno, 161 ali 36,67 % dve, 68 ali 15,49 % pa tri ali več negativnih ocen. Kandidati z eno ali dvema negativnima ocenama bodo lahko v naslednjih izpitnih rokih splošne mature opravljali popravne izpite iz negativno ocenjenih predmetov, kandidati s tremi ali več negativnimi ocenami pa bodo morali ponovno opravljati matura v celoti.

Kandidati se k **jesenskemu izpitnemu roku splošne mature** prijavijo na šoli, najbolje takoj, **najkasneje naslednji dan po razglasitvi rezultatov 16. julija**. Pisne izpite bodo opravljali med 24. in 30. avgustom, do 3. septembra pa bodo šole izvajale tudi ustne izpite. Z rezultati jesenskega izpitnega roka splošne mature bodo kandidati seznanjeni na šolah **16. septembra**, s pomočjo svoje šifre pa si jih bodo lahko istega dne od 5. ure zjutraj ogledali tudi na spletu.

Kandidati lahko v treh dneh po objavi rezultatov oddajo na Državni izpitni center zahtevo za **vpogled** v izpitno dokumentacijo. Najkasneje naslednji dan po opravljenem vpogledu v izpitno dokumentacijo lahko kandidat vloži na DK SM **obrazložen pisni ugovor na način izračuna izpitne ocene** ali **obrazložen pisni ugovor na oceno**. DK SM odloči o ugovoru v 60 dneh po prejemu pisne vloge. Kandidati lahko v 14 dneh po izpitnem roku, ko se izpitna dokumentacija preneha hraniti kot izpitna tajnost, na Državni izpitni center naslovijo pisno vlogo za brezplačno vračilo svojih izpitnih pol.

Kandidati, ki bodo **vložili vlogo za vpogled**, bodo lahko na spletni stran <http://matura.ric.si> pogledali datum in uro vpogleda. Prav tako bodo individualno obveščeni o tem, **kdaj je bil ugovor obravnavan in ali je prišlo na podlagi podanega ugovora do spremembe ocene**.

## Poklicna matura

K letošnjemu spomladanskemu izpitnemu roku poklicne mature se je prijavilo skupno 12.376 kandidatov (lani 13.108), izpitov se je na 151 srednjih šolah in organizacijah za izobraževanje odraslih udeležilo 8.959<sup>1</sup> kandidatov, od tega 6.760 dijakov in 2.199 ostalih.

V slovenskih regijah se je poklicne mature udeležilo:

Regija	Število dijakov	Število ostalih	Število vseh
Pomurska regija	354	62	416
Podravska regija	1.286	297	1.583
Koroška regija	232	63	295
Savinjska regija	1.090	327	1.417
Zasavska regija	103	46	149
Spodnjeposavska regija	64	9	73
Jugovzhodna Slovenija	708	173	881
Osrednjeslovenska regija	1.704	713	2.417
Gorenjska regija	544	251	795
Notranjsko-kraška regija	108	36	144
Goriška regija	347	108	455
Obalno-kraška regija	220	114	334

Poklicna matura ima skupni in izbirni del. Skupni del obsega prvi in drugi predmet poklicne mature. Prvi predmet poklicne mature je izpit iz slovenščine oziroma italijanščine ali madžarščine, drugi predmet poklicne mature je izpit iz temeljnega strokovno-teoretičnega predmeta. Izbirni del obsega tretji in četrti predmet poklicne mature. Tretji predmet poklicne mature je izpit iz matematike ali angleščine ali nemščine ali italijanščine kot tujega in drugega jezika. Četrti predmet poklicne mature je izdelek oz. storitev z zagovorom ali izpit iz določenega predmeta oziroma vsebine.

Državna komisija za poklicno matura je 1. julija 2013 sprejela merila za pretvorbo točk v ocene za prvi in tretji predmet poklicne mature ter kriterije za izjemen splošni uspeh. S svojimi sklepi je tudi zagotovila, da so kandidati s posebnimi potrebami opravljali poklicno matura na prilagojen način. Maturitetna spričevala in obvestila o uspehu so kandidati prejeli **na svojih šolah v ponedeljek, 8. julija 2013**.

Poklicno matura je prvič v celoti opravljalo 8.119 kandidatov (lani 8.764), to so kandidati, ki so v tem izpitnem roku opravljali vse štiri izpitne enote.

Od 8.119 kandidatov (4.225 deklet in 3.894 fantov), ki so poklicno matura opravljali prvič v celoti, je matura **uspešno opravilo** 7.468 kandidatov ali 91,98 % (lani 91,34 %). Dijaki so bili uspešni v 92,54 % in ostali v 89,29 %. Vseh kandidatov, ki so opravili poklicno matura je bilo 8.031.

V izobraževalnem programu srednjega-strokovnega izobraževanja je izpite opravljalo 6.260<sup>\*\*\*</sup> kandidatov in so bili uspešni v 93,0 %, v izobraževalnem programu poklicno-tehniškega izobraževanja je izpite opravljalo 1.256 kandidatov in so bili uspešni v 84,4 % ter v izobraževalnem programu poklicni tečaj so izpite opravljali 603 kandidati in so bili uspešni v 96,9 %.

<sup>1</sup> Številka vključuje kandidate, ki so opravljali poklicno matura v celoti prvič, drugič ali tretjič ali večkrat ali pa so popravljali negativne ocene.

<sup>\*\*\*</sup> Vključeni so kandidati, ki so opravljali poklicno matura prvič v celoti.

Kot **prvi predmet poklicne mature\*\*\*** je slovenščino opravljalo 8.095 kandidatov, ki so v povprečju dosegli 70,74 odstotnih točk in povprečno oceno 3,99. Italijanščino kot prvi predmet poklicne mature je opravljalo 15 kandidatov, ki so v povprečju dosegli 68,29 odstotnih točk in povprečno oceno 3,80, madžarščino pa 9 kandidatov, ki so v povprečju dosegli 71,56 odstotnih točk in povprečno oceno 4,22. Skupaj je bilo pri prvem predmetu poklicne mature pozitivno ocenjenih 98,13 % kandidatov.

Kot **drugi predmet poklicne mature\*\*\***, temeljni strokovno-teoretični predmet, so kandidati v skladu z izobraževalnim programom opravljali različne predmete. Skupaj je bilo pri drugem predmetu pozitivno ocenjenih 94,95 % kandidatov, ki so predmet opravljali, dosegli pa so povprečno oceno 3,26.

Za **tretji predmet poklicne mature\*\*\*** je matematiko izbralo 4.546 kandidatov, ki so v povprečju dosegli 69,58 odstotnih točk in povprečno oceno 3,40. Angleščino je izbralo 3.213 kandidatov, ki so v povprečju dosegli 79,35 odstotnih točk in povprečno oceno 3,56. Nemščino je izbralo 282 kandidatov, ki so v povprečju dosegli 77,78 odstotnih točk in povprečno oceno 3,63. Slovenščino kot drugi jezik sta izbrala 2 kandidata, ki sta v povprečju dosegla 77,00 odstotnih točk in povprečno oceno 4,00. Italijanščino kot drugi jezik je izbralo 76 kandidatov, ki so v povprečju dosegli 83,62 odstotnih točk in povprečno oceno 3,88. Skupaj je bilo pri tretjem predmetu pozitivno ocenjenih 97,81 % kandidatov, ki so predmet opravljali.

Kandidati so v okviru **četrtega predmeta poklicne mature\*\*\*** imeli različne oblike praktičnega dela (izdelek, storitev). Skupaj je bilo pri četrtem predmetu poklicne mature pozitivno ocenjenih 99,10 % kandidatov, ki so predmet opravljali; dosegli so povprečno oceno 4,15.

**Splošni uspeh** pri poklicni maturi se izrazi kot seštevek ocen vseh predmetov poklicne mature. Najnižje število točk pri uspešno opravljeni poklicni maturi je 8, najvišje pa 23. Splošni uspeh kandidatov, ki so poklicno maturo opravljali prvič, je bil v povprečju 15,37 točk (lani 15,06). Maturitetno spričevalo s pohvalo prejmejo kandidati, ki so dosegli izjemen splošni uspeh, in sicer 22 oz. 23 točk, ter kandidati, ki so pri prekvalifikaciji oziroma izboljševanju lahko dosegli 20 točk (največje možno število točk). Takih kandidatov je bilo 221<sup>2</sup> (lani ob tem času 164). Najvišji možni splošni uspeh (23 točk oz. 20 točk) je letos doseglo 47 kandidatov (julija lani 37).

Med 651 kandidati (lani 759), ki so poklicno maturo opravljali prvič v celoti, a neuspešno, ima 510 ali 78,34 % eno, 121 ali 18,59 % dve, 20 ali 3,07 % pa tri ali štiri negativne ocene.

Kandidati lahko popravljajo ali izboljšujejo rezultat spomladanskega izpitnega roka poklicne mature v skladu z veljavnimi predpisi. Ti kandidati in kandidati, ki želijo prvič **opravljati poklicno maturo v jesenskem izpitnem roku, so se morali prijaviti na svoji šoli najkasneje do 9. julija 2013**. Pisni del izpitov v jesenskem izpitnem roku bo potekal med 24. in 31. avgustom, ustni del pa med 24. avgustom in 3. septembrom. Kandidati bodo z uspehom na jesenskem izpitnem roku poklicne mature seznanjeni na srednjih šolah in organizacijah za izobraževanje odraslih **9. septembra**.

## Izpiti iz posameznih predmetov splošne mature ob poklicni maturi

Kandidati, ki so opravljali poklicno maturo, so lahko opravljali tudi izpite iz **posameznega predmeta splošne mature**. Predmet je v skladu z razpisnimi pogoji za vpis v univerzitetne študijske programe pogoj za vpis v take programe. K spomladanskem izpitnem roku se je prijavilo 1.687 kandidatov (lani 1.819), izpite pa je opravljalo 1.346 kandidatov (lani 1.428) z 78 srednjih strokovnih šol. Od 1.346 kandidatov, ki so opravljali izpit iz 23 različnih predmetov (lani 24), je bilo 934 ali 69,39 % uspešnih (lani 66,18 %).

---

<sup>2</sup> Med 221 kandidati sta 2, ki sta pri prekvalifikaciji dosegla največje možno število točk (20 točk).

## Mednarodna matura\*

Na II. gimnaziji Maribor in ljubljanski Gimnaziji Bežigrad je mednarodno maturo letos opravljala že dvaindvajseta generacija dijakov. Mednarodno maturo so letos drugič opravljali tudi dijaki Gimnazije Kranj.

Izpite mednarodne mature je na vseh gimnazijah opravljalo skupaj 63 dijakov iz Slovenije in 20 tujcev. Izmed vseh dijakov, tako tistih iz Slovenije kot tujcev, je bilo kar 29 zlatih maturantov, kar pomeni, da so na mednarodni maturi dosegli vsaj 40 točk od skupno možnih 45 točk.

Na II. gimnaziji Maribor je mednarodno maturo opravljalo 22 slovenskih dijakov in 10 tujcev, pri čemer znaša povprečje slovenskih dijakov in dijakov tujcev 38,4 točke.

Na Gimnaziji Bežigrad je mednarodno maturo opravljalo 21 slovenskih dijakov in 10 tujcev. Slovenski dijaki in dijaki tujci so v povprečju dosegli 35,0 točke.

Na Gimnaziji Kranj je mednarodno maturo opravljalo 20 slovenskih dijakov in v povprečju so dosegli 35,47 točke,

Podatki tudi letos kažejo, da se dijaki slovenskih gimnazij z odličnimi dosežki uvrščajo v sam vrh med več kot 1.300 šolami po svetu, kjer opravljajo mednarodno maturo.

Izjemen uspeh, vseh 45 točk, je dosegel kandidat II. gimnazije Maribor. Podatek, da je v letu 2013 od približno 127.000 maturantov, vse točke doseglo 108 maturantov, dovolj zgovorno govori o doseženem rezultatu.

## Vpis na univerze, visokošolske zavode in višje strokovne šole

**Javni in koncesionirani samostojni visokošolski zavodi** so za dodiplomski študij letos razpisali **15.761** vpisnih mest za redni in **4.896** mest za izredni študij, skupaj torej **20.657** vpisnih mest. Za redni študij po univerzitetnih študijskih programih je na voljo 9.157 vpisnih mest, za enovite magistrske študijske programe 704 ter za študij po visokošolskih strokovnih študijskih programih 5.900. Za izredni študij je razpisanih 1.941 vpisnih mest v univerzitetnih, 65 v enovitih magistrskih in 2.890 v visokošolskih strokovnih študijskih programih.

Visokošolske prijavnoinformacijske službe razpis za vpis obvezuje, da ob upoštevanju zbranih podatkov iz srednješolskih spričeval, spričeval o splošni in poklicni maturi ter podatkov o preizkusih posebnih nadarjenosti **najkasneje do 25. julija 2013** pripravijo sezname sprejetih kandidatov v prvem prijavnem roku. Tako kot lani bodo tudi letos **vsi kandidati** o tem **obveščeni po pošti na domači naslov**.

**Podatke o še prostih mestih** za drugi prijavni rok bodo prijavneposlužbe univerz in visokošolski zavodi po izteku roka za vpis sprejetih v prvem roku, to je **21. avgusta 2013**, objavili na svojih spletnih straneh. Obrazec *Druga prijava za vpis v 1. letnik v študijskem letu 2013/2014* bo dostopen na spletnih straneh visokošolskih prijavnoinformacijskih služb. Kandidati jo bodo lahko oddali **od 22. do 29. avgusta 2013**, tudi v tem roku visokošolski prijavnoinformacijski službi ustrezne univerze, in sicer priporočeno po pošti ali elektronsko.

Za študijsko leto 2013/2014 je razpisalo prosta mesta za vpis v višje strokovno izobraževanje skupaj **48 višjih strokovnih šol**: 26 javnih in 22 zasebnih od tega sta dve s koncesijo.

V primerjavi s prejšnjim študijskim letom je za študente višjih šol ponujenih več vpisnih mest: skupaj **14.312**. Za redne študente je v javnih in šolah s koncesijo razpisanih **4.105** za izredne pa **4.025** vpisnih mest. Ponudbo vpisnih mest za izredne študente dopolnjujejo zasebne višje strokovne šole, ki razpisujejo še **6.182** vpisnih mest. V študijskem letu 2013/2014 bo za redne študente na voljo 150 mest več kot lani. Zasebne šole so razpisale 365 mest več kot lani.

Za izobraževanje v skupaj 48 šolah je razpisanih 30 različnih študijskih programov.

Razpisno-vpisni postopek je podrobno opisan v Razpisu za vpis v višje strokovno izobraževanje v študijskem letu 2013/2014, objavljenem na spletnih straneh Ministrstva za izobraževanje, znanost in šport.

Podatki o še prostih mestih bodo objavljeni **2. septembra 2013** na spletni strani Višješolske prijavneposlužbe.

\* - Vir: Gimnazije in Ministrstvo za izobraževanje, znanost, in šport.



## Kandidati z najboljšim splošnim uspehom pri splošni maturi

Najboljši uspeh na splošni maturi je 34 točk.

V letošnjem spomladanskem izpitnem roku splošne mature je tak uspeh pri splošni maturi doseglo 19 kandidatov:

Urška Bele, Novo mesto	Ines Meršak, Ljubljana
Lucija Bizjak, Celje	Jan Mlakar, Celje
Alja Cevc, Ljubljana	Anja Prešern, Novo mesto
Simona Gričar, Novo mesto	Sara Ručigaj, Kranj
Sara Jeromel, Celje	Jan Salmič, Ljubljana
Ana Kalamutova, Kranj	Urška Šmid, Kranj
Eva Kozjek, Ljubljana	Ajda Šubelj, Ljubljana - Šentvid
Nastja Levašič, Koper	Urška Turk, Ljubljana
Sara Pia Marinček, Ljubljana	Neža Vatovec, Nova Gorica
Ana Marolt, Ljubljana - Šentvid	

Skupaj z njimi bo še 299 maturantov, ki so na spomladanskem izpitnem roku splošne mature dosegli od 30 do 33 točk, na svoji šoli 15. julija prejelo maturitetna spričevala s pohvalo.

Vseh zlatih maturantov devetnajste generacije je torej 318 prihajajo pa s 44 slovenskih šol iz naslednjih krajev: Ajdovščina, Brežice, Celje, Črnomelj, Idrija, Ivančna Gorica, Jesenice, Kamnik, Kočevje, Koper, Kranj, Litija, Ljubljana, Ljubljana - Šentvid, Ljutomer, Maribor, Murska Sobota, Nova Gorica, Novo mesto, Postojna, Ptuj, Ravne na Koroškem, Rogaška Slatina, Sežana, Slovenj Gradec, Slovenska Bistrica, Slovenske Konjice, Škofja Loka, Škofljica, Trbovlje, Velenje, Vipava.

**Največje število točk pri predmetih skupnega dela splošne mature in tistih predmetih, pri katerih je splošno maturo opravljalo več kot tisoč kandidatov, so dosegli:**

Slovenščina (97 odstotnih točk)  
Sara Pia Marinček, Ljubljana

Matematika (osnovna raven – 100 odstotnih točk)  
Patricija Rajšp, Maribor

Matematika (višja raven – 100 odstotnih točk)	Sara Pia Marinček, Ljubljana
Ana Gale, Ljubljana	Jan Spolenak, Celje
Nejc Geržinič, Ljubljana	Rok Vojković, Ljubljana
Ana Kalamutova, Kranj	Luka Zlatečan, Celje
Erik Langerholc, Ljubljana	

Angleščina (osnovna raven – 97 odstotnih točk)  
Sebastian Pelikan, Ljubljana

Angleščina (višja raven – 98 odstotnih točk)  
Jošt Burger, Ljubljana

Fizika (100 odstotnih točk)  
Michel Adamič, Ljubljana  
Nino Cmor, Murska Sobota  
Nika Osel, Kranj

Biologija (99 odstotnih točk)  
Lucija Bizjak, Celje  
Eva Mlinarič, Maribor  
Matic Proj, Škofja Loka

Kemija (100 odstotnih točk)  
Ines Matjašec, Ljutomer

Geografija (97 odstotnih točk)  
Nuša Brišar, Tolmin  
Jure Deržič, Brežice

Zgodovina (95 odstotnih točk)  
Luka Horjak, Ljubljana  
Tamara Zupan, Trbovlje  
Tadej Svetina, Ljubljana

Sociologija (98 odstotnih točk)  
Tina Tumpej, Ptuj

Psihologija (100 odstotnih točk)  
Neža Vatovec, Nova Gorica

## Kandidati z najboljšim splošnim uspehom pri poklicni maturi

V letošnjem spomladanskem izpitnem roku je najboljši uspeh pri poklicni maturi doseglo 47 kandidatov:

Peter Aplinc, Ravne na Koroškem	Samanta Lisjak, Ljutomer
Urška Bider, Velenje	Tadeja Mlinšek, Velenje
Boris Braniselj, Ljubljana	Matic Mrzdovnik, Maribor
Ana Dolinšek, Celje	Klara Muhič, Ljubljana
Ana Faganelj, Nova Gorica	Meta Oblak, Ljubljana
Benjamin Fele, Ljubljana	Patricija Pečnik, Celje
Leja Goručan, Ljubljana	Vlasta Pestotnik, Novo mesto
Helena Habjanič, Ptuj	Tamara Petrič, Maribor
Tina Hajšek, Ptuj	Urška Potočnik, Ljubljana
Katarina Horvat, Maribor	Nena Rajšek, Maribor
Katja Horvat, Ljubljana	Matej Reberc, Ptuj
Janez Hribernik, Celje	Nuša Rogan, Ljutomer
Eva Hržič, Ljutomer	Eva Rojht, Maribor
Blaž Jerenec, Maribor	Tanja Rovšnik, Žalec
Boris Kastelic, Novo mesto	Petra Slavinec, Ljutomer
Mihael Keršmanc, Ljubljana	Luka Stržišč, Ptuj
Kevin Knavs, Ljubljana	Sabina Šabič, Ljubljana
Urška Kok, Velenje	Patricija Šadl, Murska Sobota
Anže Korenjak, Celje	Eva Švab, Ljubljana
Jan Kos, Novo mesto	Alenka Verbuč, Celje
Nena Kotnik, Celje	Sara Vesel, Ljubljana
Manca Kozinc, Celje	Maja Vocovnik, Maribor
Špela Kralj, Maribor	Klara Wankmüller, Ruše
Aleš Krošel, Maribor	

Vseh zlatih maturantov letošnjega spomladanskega izpitnega roka je torej 221, prihajajo pa z 71 srednjih šol in organizacij za izobraževanje odraslih.

### Največje število odstotnih točk pri poklicni maturi po predmetih so dosegli:

#### Slovenščina (99 odstotnih točk)

Samanta Železen, Ljutomer

#### Matematika (100 odstotnih točk)

Mitja Babič, Krško  
Bernie Bezenšek, Celje  
Blaž Bortolato, Postojna  
Ema Ciber, Ljubljana  
Ana Červ, Ajdovščina  
Anja Dolenc, Postojna  
Žan Filipič, Ljubljana  
Aleš Knaus, Murska Sobota  
Matic Kocjančič, Novo mesto  
Gregor Korez, Ptuj  
Nena Kotnik, Celje  
Aleš Krošel, Maribor  
Karin Majer, Novo mesto  
Damijan Marko, Maribor  
Nika Medved, Ljubljana

Adelina Mešič, Ljubljana  
Gašper Oman, Jesenice  
Tadej Pajtler, Maribor  
Barbara Pfeifer, Ljubljana  
Nataša Povalej, Celje  
Urša Sinur, Novo mesto  
Sara Smrekar, Ljubljana  
Luka Šteger, Celje  
Eva Švab, Ljubljana  
Anja Tanšek, Celje  
Vesna Trček, Ljubljana  
Janez Trkov, Ljubljana  
Barbara Vajdl, Celje  
Nuša Verdev, Celje  
Uroš Zaletelj, Novo mesto

#### Angleščina (100 odstotnih točk)

Urška Boštic, Ljubljana  
Jernej Cimbajevič, Škofja Loka  
Anja Fludernik, Celje  
Brina Jakovljevič pavlica, Maribor  
Sašo Jovanović, Ljubljana  
Andrej Kelenc, Murska Sobota

Kaja Kolarič, Žalec  
Veronika Lah, Izola  
Žiga Pajtak škraba, Ljubljana  
Kristijan Pongračič, Brežice  
Nena Rajšek, Maribor  
Robi Rak, Celje

Jure Ropič, Ljubljana  
Petra Selan, Ljubljana  
Žan Skamljič, Maribor  
Rene Sotošek, Celje  
Jernej Starman, Škofja Loka  
Luka Šantl, Maribor

Dejan Šmigoc, Ptuj  
Matej Šolinc, Celje  
Aleks Vene, Jesenice  
Matej Zagernik, Maribor  
Eva Zupančič, Ljubljana

**Nemščina (100 odstotnih točk)**

Denis Lipovec, Murska Sobota

Pri **drugem predmetu** poklicne mature je 100 odstotnih točk doseglo 25 kandidatov, pri **četrtem predmetu** poklicne mature pa 702 kandidata.

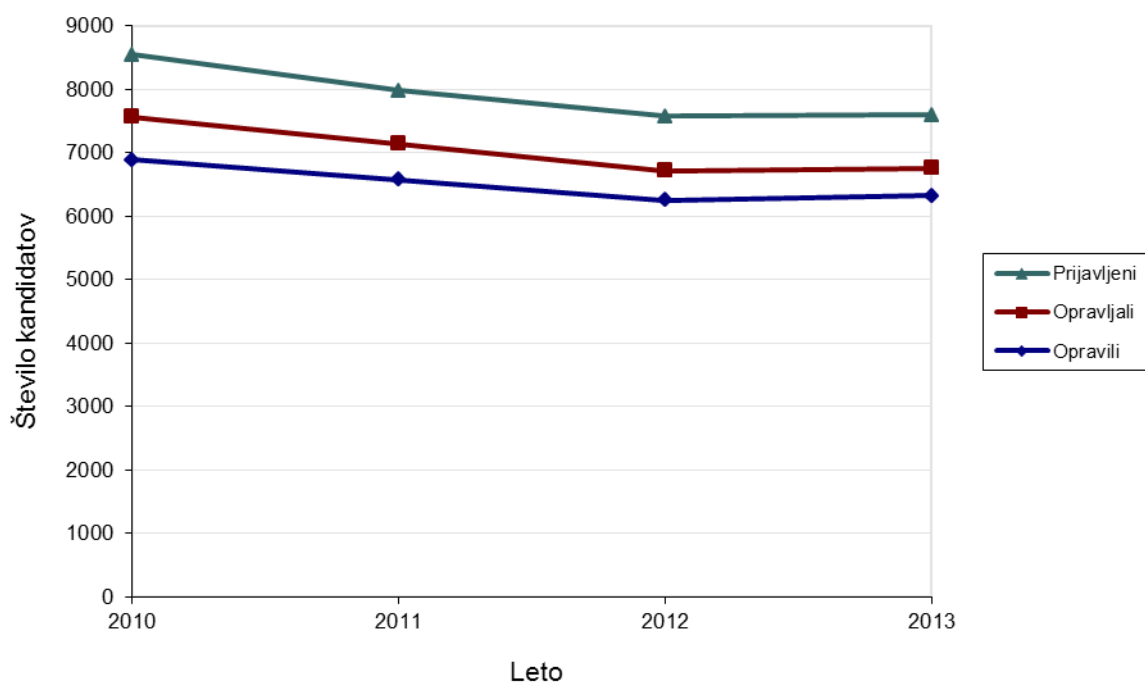
## Tabele in grafi

### Splošna matura<sup>3</sup>

#### Število kandidatov in povprečne ocene po predmetih

##### Primerjava števila kandidatov v spomladanskih izpitnih rokih

	2010	2011	2012	2013
Število prijavljenih kandidatov	8.546	7.980	7.581	7.595
Število odjavljenih kandidatov	964	816	845	815
Število kandidatov, ki so opravljali maturo	7.562	7.138	6.715	6.759
Število kandidatov, ki so opravili maturo	6.889	6.572	6.248	6.320
Odstotek kandidatov, ki so opravili maturo	91,10 %	92,07 %	93,05 %	93,50 %
Število negativnih	673	566	467	439
Število neudeleženih	20	26	21	21



Vir: Državni izpitni center, 2013.

<sup>3</sup> V vseh tabelah in grafih za splošno maturo so upoštevani kandidati, ki so obiskovali gimnazijski program, imajo status dijaka in opravljajo maturo prvič v celoti.

**Povprečne ocene po predmetih v spomladanskih izpitnih rokih**

Predmet	2010	2011	2012	2013
103 Slovenščina	3,31	3,34	3,36	3,33
111 Italijanščina m. j.	3,73	2,94	3,80	3,90
131 Madžarščina m. j.	4,09	4,00	4,29	3,25
191 Slovenščina v Prekmurju	3,63	3,50	3,50	4,00
201 Slovenščina v Slovenski Istri	3,50	3,50	4,00	3,75
221 Italijanščina	3,35	3,44	3,50	3,57
222 Italijanščina (V)	3,73	3,75	3,71	4,00
231 Madžarščina kot drugi jezik	4,44	3,67	4,33	4,33
241 Angleščina	3,13	3,13	3,24	3,36
242 Angleščina (V)	4,04	4,18	4,40	4,02
251 Nemščina	3,82	3,49	3,78	3,73
252 Nemščina (V)	4,63	4,55	4,66	4,63
261 Francoščina	4,15	3,94	3,69	4,02
262 Francoščina (V)	4,26	4,30	4,24	4,43
271 Latinščina	4,11	4,28	3,64	4,00
272 Latinščina (V)	4,44	4,50	4,15	4,60
281 Španščina	4,08	3,89	4,05	4,46
282 Španščina (V)	4,48	4,36	4,55	4,64
291 Ruščina	4,45	4,27	4,14	3,52
292 Ruščina (V)	5,00	4,75	4,83	4,24
301 Grščina		3,50	4,00	
302 Grščina (V)	4,67			4,50
401 Matematika	3,06	3,11	3,32	3,18
402 Matematika (V)	4,00	4,18	4,35	4,33
411 Fizika	3,36	3,45	3,57	3,56
421 Biologija	3,27	3,52	3,81	3,99
431 Kemija	3,50	3,64	3,58	3,63
441 Biotehnologija	3,57	3,45	3,48	3,73
451 Informatika	3,22	3,60	3,34	3,33
501 Geografija	2,92	3,25	3,37	3,46
511 Zgodovina	3,44	3,21	3,02	3,11
521 Sociologija	3,20	3,17	3,10	3,24
531 Filozofija	3,90	3,90	3,84	3,98
541 Psihologija	3,30	3,43	3,60	3,62
551 Likovna teorija	3,83	3,60	4,05	3,84
561 Umetnostna zgodovina	3,63	3,77	3,92	3,42
581 Glasba – glasbeni stavek	4,00	3,50	4,22	4,00
591 Glasba – petje, inštrument	4,40	4,39	4,42	4,47
601 Glasba – jazz in zabavna gl.	5,00	4,67		4,00
611 Glasba – balet	4,20	4,20	4,64	4,50
631 Sodobni ples	4,33	4,60	4,17	3,75
641 T. in zg. drame in gledališče	3,17	4,13	3,91	3,29
701 Ekonomija	3,37	3,35	3,30	3,14
741 Mehanika	3,36	3,30	3,75	3,20
771 Elektrotehnika	3,55	3,32	3,28	3,50
781 Računalništvo	2,96	3,07	3,29	3,34
801 Materiali (lesarstvo)				
803 Materiali (gradbeništvo)	4,00	3,27	3,19	3,38

Vir: Državni izpitni center, 2013.

## Število kandidatov po predmetih v spomladanskih izpitnih rokih

Predmet	2010	2011	2012	2013
103 Slovenščina	7.549	7.141	6.709	6.757
111 Italijanščina m. j.	15	16	10	10
131 Madžarščina m. j.	11	3	7	4
191 Slovenščina v Prekmurju	8	2	4	1
201 Slovenščina v Slovenski Istri	8	8	3	4
221 Italijanščina	130	124	155	136
222 Italijanščina (V)	80	61	51	39
231 Madžarščina kot drugi jezik	9	3	6	6
241 Angleščina	4.552	4.445	4.413	4.376
242 Angleščina (V)	2.399	2.161	1.849	1.931
251 Nemščina	837	811	645	739
252 Nemščina (V)	248	230	215	202
261 Francoščina	110	111	120	121
262 Francoščina (V)	58	40	33	23
271 Latinščina	18	18	11	26
272 Latinščina (V)	27	32	41	40
281 Španščina	118	141	167	179
282 Španščina (V)	221	166	189	193
291 Ruščina	22	15	22	21
292 Ruščina (V)	7	12	18	21
301 Grščina		2	2	
302 Grščina	3			2
401 Matematika	5.935	5.688	5.255	5.153
402 Matematika (V)	1.636	1.468	1.469	1.613
411 Fizika	1.466	1.466	1.368	1.226
421 Biologija	1.239	1.049	1.081	1.132
431 Kemija	1.341	1.352	1.460	1.704
441 Biotehnologija	65	84	79	91
451 Informatika	278	218	250	312
501 Geografija	3.220	2.909	2.284	2.375
511 Zgodovina	2.211	1.974	1.620	1.228
521 Sociologija	1.023	1.122	1.076	891
531 Filozofija	188	202	195	189
541 Psihologija	1.431	1.364	1.555	1.789
551 Likovna teorija	107	97	57	56
561 Umetnostna zgodovina	365	411	372	432
581 Glasba – glasbeni stavek	7	6	9	8
591 Glasba – petje, inštrument	83	82	76	92
601 Glasba – jazz in zabavna gl.	1	3		5
611 Glasba – balet	5	5	11	6
631 Sodobni ples	12	15	6	12
641 T. in zg. drame in gledališče	18	16	22	21
701 Ekonomija	494	405	450	426
741 Mehanika	123	150	104	109
771 Elektrotehnika	108	76	94	82
781 Računalništvo	78	76	66	64
801 Materiali (lesarstvo)				
803 Materiali (gradbeništvo)	16	11	16	21

Vir: Državni izpitni center, 2013.

## Porazdelitev kandidatov po splošnem uspehu

### Porazdelitev splošnega uspeha v spomladanskih izpitnih rokih (delež kandidatov)

Skupno števil. točk	2010	2011	2012	2013
10	0,28 %	0,24 %	0,14 %	0,14 %
11	1,41 %	1,42 %	1,18 %	1,00 %
12	4,04 %	3,24 %	3,09 %	3,01 %
13	5,33 %	5,33 %	4,51 %	4,38 %
14	6,65 %	6,48 %	5,68 %	5,85 %
15	7,93 %	7,67 %	6,66 %	7,17 %
16	7,81 %	7,79 %	6,66 %	7,42 %
17	7,13 %	7,58 %	7,20 %	7,61 %
18	8,17 %	6,89 %	7,09 %	7,22 %
19	7,04 %	7,40 %	7,11 %	7,14 %
20	6,45 %	6,27 %	6,75 %	6,63 %
21	5,52 %	6,07 %	6,13 %	6,19 %
22	5,34 %	5,25 %	6,26 %	5,17 %
23	4,89 %	5,02 %	5,22 %	5,62 %
24	3,92 %	4,00 %	4,51 %	4,59 %
25	3,77 %	3,56 %	4,56 %	4,13 %
26	3,21 %	3,10 %	3,79 %	3,75 %
27	2,63 %	3,06 %	2,66 %	3,21 %
28	2,24 %	2,69 %	2,32 %	2,45 %
29	2,22 %	1,87 %	2,46 %	2,41 %
30	1,36 %	1,67 %	1,71 %	1,90 %
31	1,03 %	1,34 %	1,55 %	1,36 %
32	0,90 %	1,17 %	1,33 %	0,81 %
33	0,49 %	0,65 %	0,91 %	0,55 %
34	0,26 %	0,23 %	0,50 %	0,30 %
	100,00 %	100,00 %	100,00 %	100,00 %

Vir: Državni izpitni center, 2013.

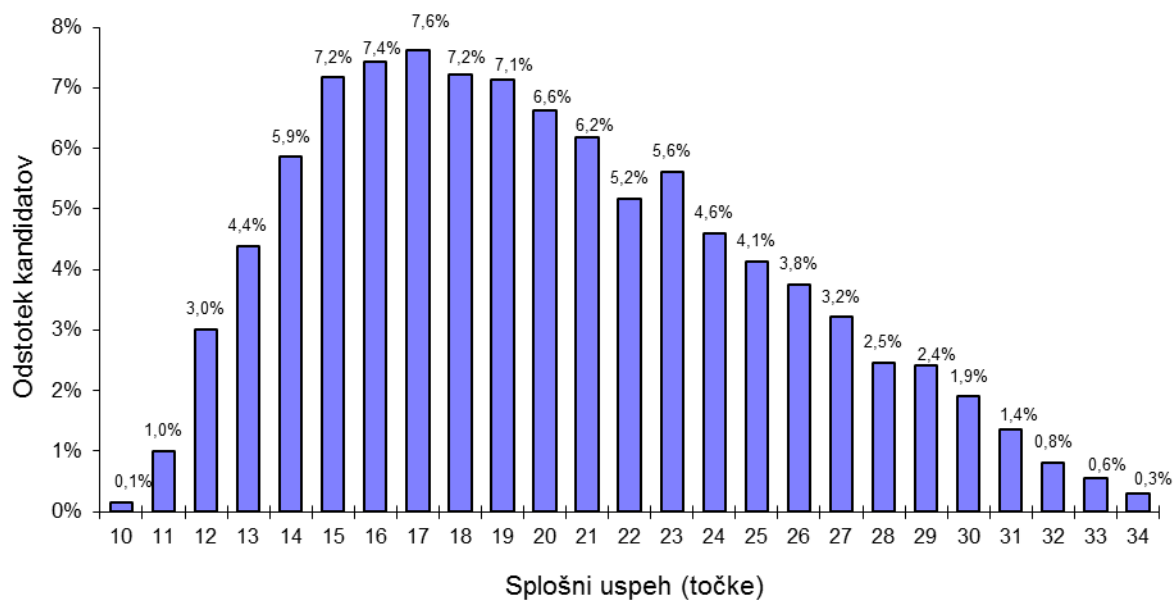


## Porazdelitev splošnega uspeha v spomladanskih izpitnih rokih (število kandidatov)

Skupno štev. točk	2010	2011	2012	2013
10	19	16	9	9
11	97	93	74	63
12	278	213	193	190
13	367	350	282	277
14	458	426	355	370
15	546	504	416	453
16	538	512	416	469
17	491	498	450	481
18	563	453	443	456
19	485	486	444	451
20	444	412	422	419
21	380	399	383	391
22	368	345	391	327
23	337	330	326	355
24	270	263	282	290
25	260	234	285	261
26	221	204	237	237
27	181	201	166	203
28	154	177	145	155
29	153	123	154	152
30	94	110	107	120
31	71	88	97	86
32	62	77	83	51
33	34	43	57	35
34	18	15	31	19
	6.889	6.572	6.248	6.320

Vir: Državni izpitni center, 2013.

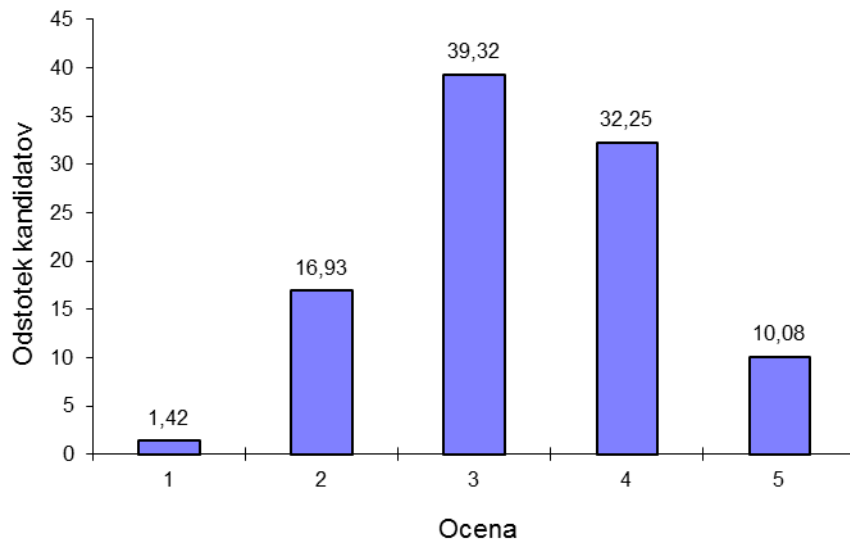
## Porazdelitev splošnega uspeha v spomladanskem izpitnem roku 2013



Vir: Državni izpitni center, 2013.

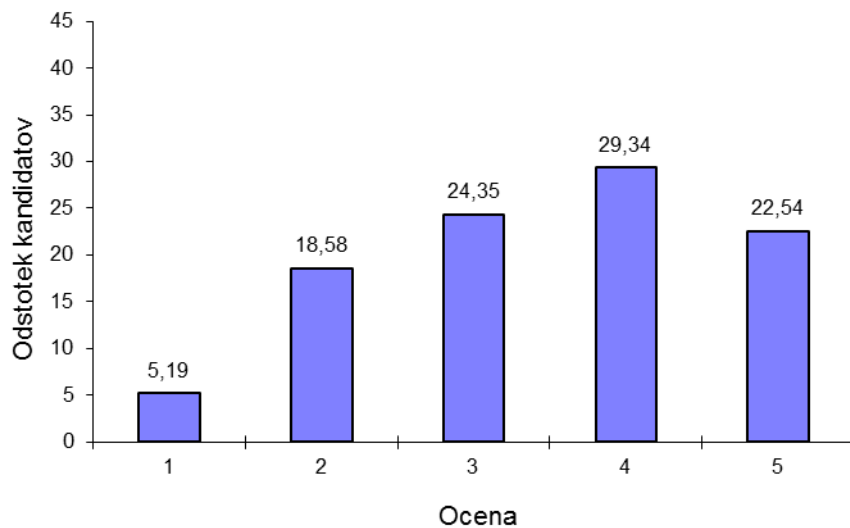
## Porazdelitev ocen kandidatov pri posameznih predmetih – spomladanski izpitni rok 2013

Slovenščina



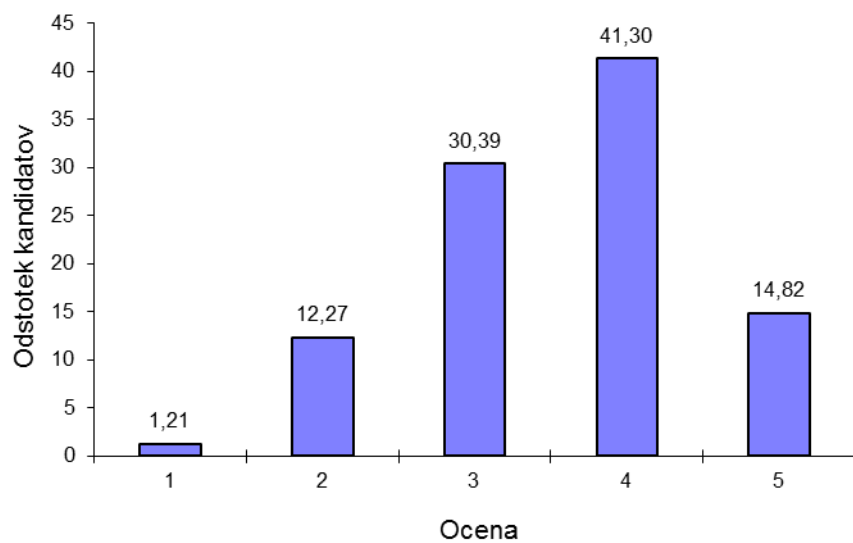
Vir: Državni izpitni center, 2013.

### Matematika (osnovna in višja raven)



Vir: Državni izpitni center, 2013.

## Angleščina (osnovna in višja raven)



Vir: Državni izpitni center, 2013.

## Poklicna matura<sup>4</sup>

### Število kandidatov in povprečne ocene po predmetih

Predmet	Štev. kandidatov		Povprečna ocena		Uspešni		Odstotek uspešnih	
	2012	2013	2012	2013	2012	2013	2012	2013
Slovenščina*	8.742	8.095	3,79	3,99	8.557	7.943	97,88	98,12
Italijanščina*	13	15	2,77	3,80	13	15	100,00	100,00
Madžarščina*	9	9	4,67	4,22	9	9	100,00	100,00
Angleščina	3.300	3.213	3,43	3,56	3.258	3.169	98,73	98,63
Nemščina	403	282	3,51	3,63	389	277	96,53	98,23
Slovenščina kot drugi jezik	6	2	3,00	4,00	6	2	100,00	100,00
Italijanščina kot drugi jezik	108	76	3,48	3,88	107	76	99,07	100,00
Matematika	4.947	4.546	3,34	3,40	4.742	4.417	95,86	97,16
Drugi predmet	8.764	8.119	3,26	3,26	8.327	7.709	95,01	94,95
Četrty predmet	8.764	8.119	4,15	4,15	8.690	8.046	99,16	99,10

\* Od leta 2005 so ocene od 1-5 iz slovenščine, italijanščine in madžarščine povišane v ocenjevalno lestvico od 1–8.

Vir: Državni izpitni center, 2013.

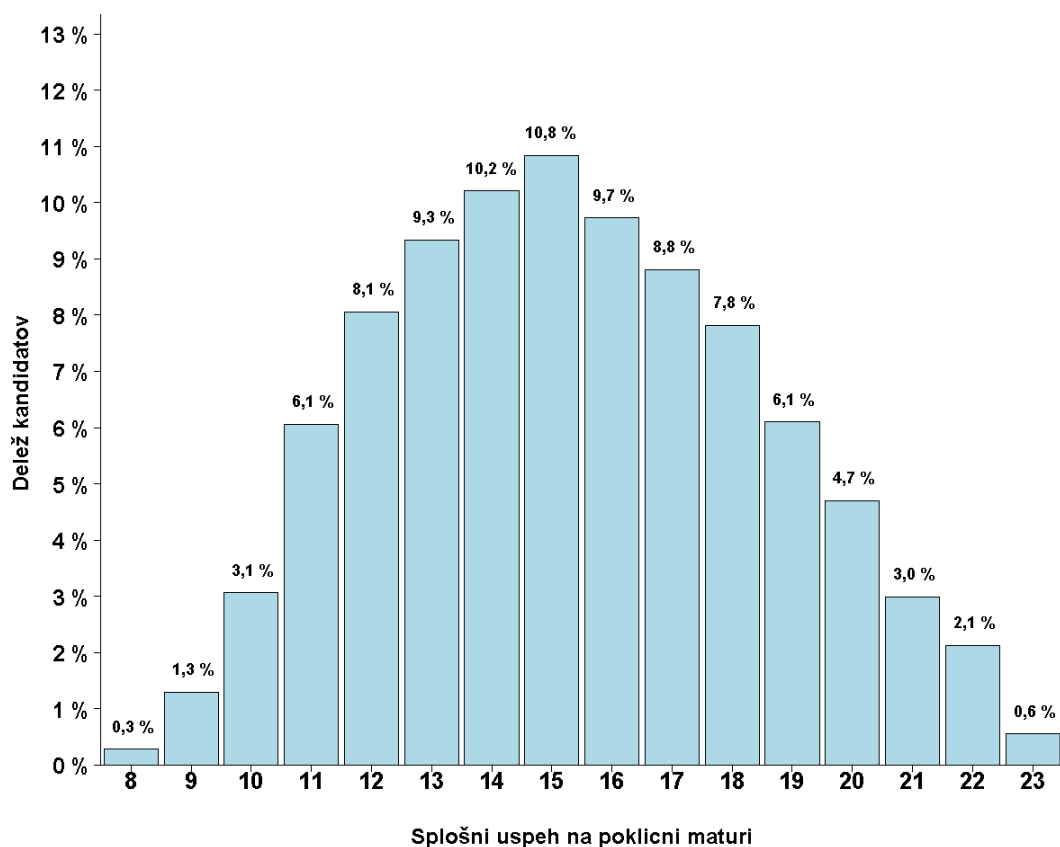
---

<sup>4</sup> V vseh tabelah in grafih za poklicno matura so upoštevani kandidati, ki so poklicno matura opravljali prvič v celoti.

## Porazdelitev kandidatov po splošnem uspehu

Skupno štev. točk	2011 %	2012 %	2013 %	Štev. kandidatov 2013
8	0,31 %	0,31 %	0,28 %	23
9	1,28 %	1,49 %	1,29 %	105
10	3,50 %	3,17 %	3,07 %	249
11	5,61 %	6,04 %	6,06 %	492
12	8,21 %	8,28 %	8,06 %	654
13	10,71 %	10,69 %	9,34 %	758
14	11,06 %	11,27 %	10,21 %	829
15	10,92 %	11,36 %	10,84 %	880
16	9,89 %	9,98 %	9,73 %	790
17	8,43 %	8,64 %	8,81 %	715
18	6,62 %	7,18 %	7,82 %	635
19	5,35 %	5,08 %	6,10 %	495
20	3,31 %	3,71 %	4,71 %	382
21	2,10 %	2,34 %	2,99 %	243
22	1,34 %	1,44 %	2,13 %	173
23	0,28 %	0,35 %	0,55 %	45

Vir: Državni izpitni center, 2013.

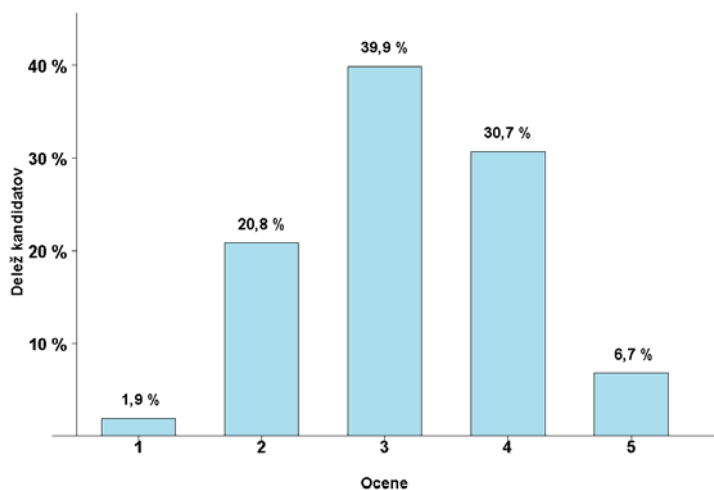


Vir: Državni izpitni center, 2013.

## Porazdelitev ocen kandidatov pri posameznih predmetih – spomladanski izpitni rok 2013

### Slovenščina

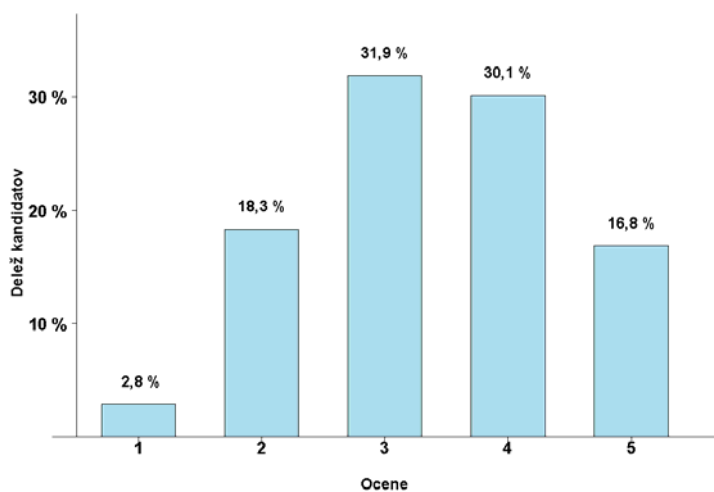
Ocena	Štev. kandidatov	% kandidatov	Štev. ostalih	% ostalih	Štev. dijakov	% dijakov
1	152	1,88 %	33	2,37 %	119	1,78 %
2	1.684	20,80 %	407	29,22 %	1.277	19,05 %
3	3.229	39,89 %	560	40,20 %	2.669	39,82 %
4	2.484	30,69 %	343	24,62 %	2.141	31,95 %
5	546	6,74 %	50	3,59 %	496	7,40 %
Skupaj	8.095	100,00 %	1.393	100,00 %	6.702	100,00 %



Vir: Državni izpitni center, 2013.

### Matematika

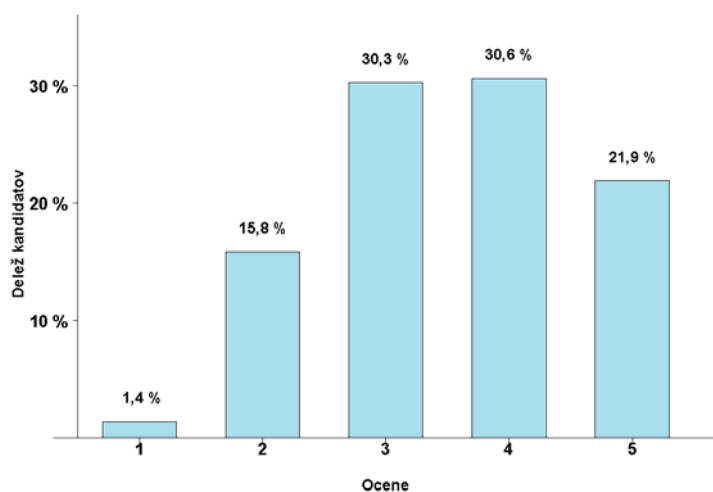
Ocena	Štev. kandidatov	% kandidatov	Štev. ostalih	% ostalih	Štev. dijakov	% dijakov
1	129	2,84 %	41	5,97 %	88	2,28 %
2	833	18,32 %	222	32,31 %	611	15,83 %
3	1.449	31,87 %	237	34,50 %	1.212	31,41 %
4	1.370	30,14 %	133	19,36 %	1.237	32,05 %
5	765	16,83 %	54	7,86 %	711	18,42 %
Skupaj	4.546	100,00 %	687	100,00 %	3.859	100,00 %



Vir: Državni izpitni center, 2013.

## Angleščina

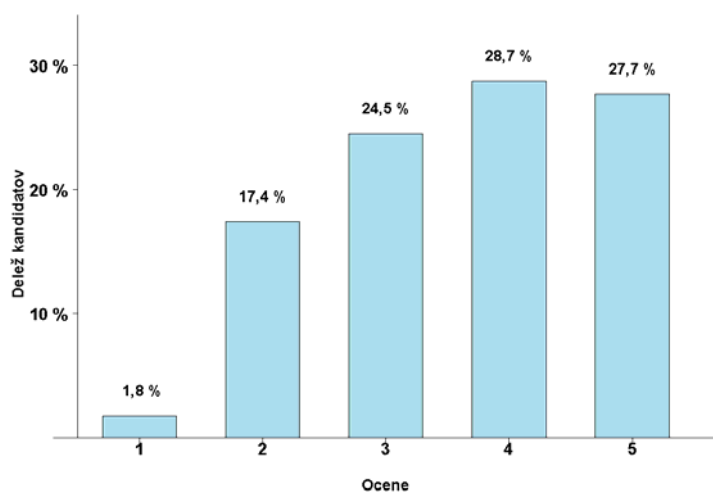
Ocena	Štev. kandidatov	% kandidatov	Štev. ostalih	% ostalih	Štev. dijakov	% dijakov
1	44	1,37 %	12	1,98 %	32	1,23 %
2	509	15,84 %	135	22,31 %	374	14,34 %
3	972	30,25 %	201	33,22 %	771	29,56 %
4	984	30,63 %	181	29,92 %	803	30,79 %
5	704	21,91 %	76	12,56 %	628	24,08 %
Skupaj	3.213	100,00 %	605	100,00 %	2.608	100,00 %



Vir: Državni izpitni center, 2013.

## Nemščina

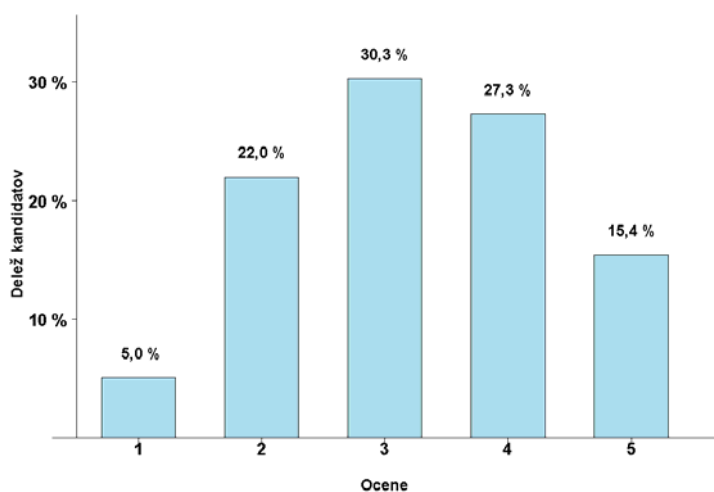
Ocena	Štev. kandidatov	% kandidatov	Štev. ostalih	% ostalih	Štev. dijakov	% dijakov
1	5	1,77 %	1	1,41 %	4	1,90 %
2	49	17,38 %	15	21,13 %	34	16,11 %
3	69	24,47 %	14	19,72 %	55	26,07 %
4	81	28,72 %	20	28,17 %	61	28,91 %
5	78	27,66 %	21	29,58 %	57	27,01 %
Skupaj	282	100,00 %	71	100,00 %	211	100,00 %



Vir: Državni izpitni center, 2013.

## Drugi predmet poklicne mature

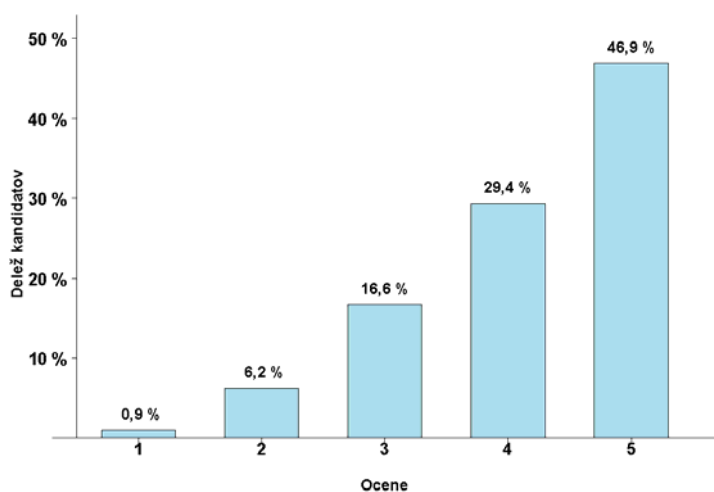
Ocena	Štev. kandidatov	% kandidatov	Štev. ostalih	% ostalih	Štev. dijakov	% dijakov
1	410	5,05 %	88	6,28 %	322	4,79 %
2	1.786	22,00 %	241	17,20 %	1.545	23,00 %
3	2.457	30,26 %	378	26,98 %	2.079	30,95 %
4	2.215	27,28 %	395	28,19 %	1.820	27,09 %
5	1.251	15,41 %	299	21,34 %	952	14,17 %
Skupaj	8.119	100,00 %	1.401	100,00 %	6.718	100,00 %



Vir: Državni izpitni center, 2013.

## Četrti predmet poklicne mature

Ocena	Štev. kandidatov	% kandidatov	Štev. ostalih	% ostalih	Štev. dijakov	% dijakov
1	73	0,90 %	21	1,50 %	52	0,77 %
2	502	6,18 %	76	5,42 %	426	6,34 %
3	1.351	16,64 %	209	14,92 %	1.142	17,00 %
4	2.384	29,36 %	391	27,91 %	1.993	29,67 %
5	3.809	46,91 %	704	50,25 %	3.105	46,22 %
Skupaj	8.119	100,00 %	1.401	100,00 %	6.718	100,00 %



Vir: Državni izpitni center, 2013.



## Posamezni izpiti splošne mature ob poklicni maturi

Predmet	Odstotek kandidatov	Prijavljeni	Opravljali	Opravili	Odstotek uspešnih	Povprečna ocena
Angleščina	13,34 %	225	192	183	95,31 %	3,35
Angleščina (V)	0,89 %	15	13	12	92,31 %	3,00
Biologija	5,39 %	91	69	43	62,32 %	2,25
Biotehnologija	0,47 %	8	8	8	100,00 %	2,88
Ekonomija	4,09 %	69	54	34	62,96 %	2,00
Elektrotehnika	0,36 %	6	5	4	80,00 %	2,60
Filozofija	0,06 %	1	1	1	100,00 %	3,00
Fizika	5,81 %	98	87	68	78,16 %	2,29
Francoščina	0,06 %	1				
Geografija	5,57 %	94	72	53	73,61 %	2,22
Glasba-balet	0,06 %	1	1	1	100,00 %	4,00
Glasba-glasb. stavek	0,18 %	3	2	1	50,00 %	2,00
Glasba-jazz in z.gl.	0,06 %	1	1	1	100,00 %	4,00
Glasba-petje, instr.	0,18 %	3	2	2	100,00 %	3,50
Informatika	1,60 %	27	26	20	76,92 %	2,15
Italijanščina	1,19 %	20	14	14	100,00 %	3,57
Kemija	7,59 %	128	108	61	56,48 %	1,93
Likovna teorija	7,23 %	122	101	93	92,08 %	2,90
Matematika	7,35 %	124	104	65	62,50 %	2,41
Matematika (V)	0,12 %	2	1	1	100,00 %	4,00
Materiali (gradbeništvo)	0,18 %	3	2	1	50,00 %	2,00
Mehanika	1,66 %	28	21	10	47,62 %	1,90
Nemščina	3,79 %	64	57	51	89,47 %	3,79
Nemščina (V)	0,65 %	11	7	6	85,71 %	3,43
Psihologija	9,84 %	166	124	85	68,55 %	2,17
Računalništvo	0,06 %	1				
Ruščina (V)	0,06 %	1				
Slovenščina kot drugi jez. (I)	0,24 %	4	3	1	33,33 %	1,33
Sociologija	8,65 %	146	103	44	42,72 %	1,61
Španščina	0,41 %	7	2	2	100,00 %	4,50
Umetnostna zgodovina	1,90 %	32	24	14	58,33 %	2,00
Zgodovina	10,97 %	185	142	55	38,73 %	1,50
SKUPAJ	100,00 %	1.687	1.346	934	69,39 %	2,39

Vir: Državni izpitni center, 2013.