



ric

**Državni izpitni center**

# **Letno poročilo Državnega izpitnega centra za leto 2007**

Svet Državnega izpitnega centra je prejel Letno poročilo Državni izpitni center za leto 2007 na 9. seji dne 27. 2. 2008.

## OSEBNA IZKAZNICA DRŽAVNEGA IZPITNEGA CENTRA

Polni naziv: DRŽAVNI IZPITNI CENTER  
Skrajšani naziv: RIC Ljubljana  
Sedež: 1000 Ljubljana, Ob železnici 16  
Organizacijska oblika: javni zavod  
Ustanovitelj: Republika Slovenija  
Poblaščen oseba: direktor mag. Darko Zupanc

Telefon: (01) 548 46 00  
Telefaks: (01) 548 46 01  
E-pošta: [info@ric.si](mailto:info@ric.si)  
Spletna stran: [www.ric.si](http://www.ric.si)  
Poštni predal: 2772

Matična številka: 5768063  
Štev. registrskega vložka: 1/23561/00, Okrožno sodišče v Ljubljani  
Šifra dejavnosti: 75.120  
Identifikacijska številka: SI75000270  
Podračun pri UJP Ljubljana št.: 01100-6030632914

# KAZALO

1. UVODNI DEL .....	5
2. POSLOVNO POROČILO .....	7
2.1 PRAVNE PODLAGE .....	7
2.2 ČLOVEŠKI VIRI .....	9
2.3 PREGLED NALOG IN PROJEKTOV .....	12
2.3.1 PROGRAMI .....	12
2.3.1.1 SPLOŠNA MATURA .....	14
2.3.1.2 POKLICNA MATURA .....	15
2.3.1.3 NIŽJE IN SREDNJE POKLICNO IZOBRAŽEVANJE .....	16
2.3.1.4 NACIONALNO PREVERJANJE ZNANJA .....	16
2.3.1.5 TUJI JEZIKI ZA ODRASLE .....	18
2.3.1.6 NACIONALNE POKLICNE KVALIFIKACIJE .....	18
2.3.2 DEJAVNOSTI S PODPORO EVROPSKEGA SOCIALNEGA SKLADA .....	20
2.3.2.1 PROJEKT UGOTAVLJANJE IN ZAGOTAVLJANJE KAKOVOSTI V IZOBRAŽEVANJU .....	20
2.3.3 TRŽNA DEJAVNOST .....	21
3. FINANČNO-RAČUNOVODSKO POROČILO .....	22
3.1 PRAVNE PODLAGE (SPLOŠNI DEL POROČILA) .....	22
3.2 FINANČNO POROČILO (POSEBNI DEL POROČILA) .....	22
3.2.1 PREJEMKI IZ PRORAČUNA ZA IZVAJANJE JAVNE SLUŽBE IN DOGOVORJENIH PROJEKTOV Z MINISTRSTVI V LETU 2007 .....	23
3.2.2 INVESTICIJE V LETU 2007 .....	25
3.2.3 POJASNILA K IZKAZU PRIHODKOV IN ODHODKOV DOLOČENIH UPORABNIKOV PO NAČELU DENARNEGA TOKA .....	26
3.3 RAČUNOVODSKO POROČILO .....	28
3.3.1 BILANCA STANJA .....	28
3.3.2 POJASNILA K IZKAZOM USPEHA .....	33
3.3.3 DRUGE RAČUNOVODSKE INFORMACIJE (SKLADNO S 26. ČLENOM PRAVILNIKA O SESTAVLJANJU LETNIH POROČIL) .....	38
3.3.4 PRILOGE K RAČUNOVODSKEMU POROČILU .....	40



# 1. UVODNI DEL

Državni izpitni center (v nadaljevanju Ric) je javni zavod, ki opravlja dejavnosti na podlagi Sklepa o ustanovitvi, ki ga je sprejela Vlada RS (št. 620-01/93-4/1-8 z dne 3. 6. 1993 ter spremembe in dopolnila št. 620-01/93-4/3-8 z dne 10. 10. 1996, št. 620-02/99-1 z dne 4. 11. 1999 ter št. 620-02/2001-1 z dne 19. 4. 2001) in statuta, ki ga je sprejel Svet Rica v soglasju z ustanoviteljem (sprejet dne 29. 10. 1993 ter spremembe in dopolnila, sprejeta dne 6. 5. 1997, 25. 1. 2000, 28. 2. 2001 in 16. 5. 2001).

Ric je vpisan v sodni register s sklepom Srg 5687/93 z dne 28. 6. 1993 pri Temeljnem sodišču v Ljubljani, Enota v Ljubljani, pod številko registrskega vložka 1/23561/00.

Dejavnosti Rica so tesno povezane z njegovo vlogo osrednje ustanove za zunanje preverjanje znanja učencev, vajencev, dijakov in odraslih. Dejavnosti Rica so tesno povezane z njegovo vlogo osrednje ustanove za zunanje preverjanje znanja učencev, vajencev, dijakov in odraslih. Med glavne naloge sodi:

- raziskovalno in razvojno delo na področju zunanjega preverjanja znanja;
- spremljanje razvoja zunanjega preverjanja znanja v svetu in sodelovanje s tujimi centri in mednarodnimi organizacijami;
- vključevanje in povezovanje z mednarodnimi certifikatnimi sistemi;
- strokovna, tehnična in druga dela v zvezi z zunanjimi preverjanji znanja;
- analize in statistične obdelave ter priprava in objava izpitnih rezultatov;
- razvoj in vzdrževanje informacijskega sistema;
- svetovalne in organizacijske storitve;
- izobraževanje;
- priprava, izdaja in tiskanje gradiv;
- priprava katalogov in standardov znanj, spretnosti in veščin, katerih obvladovanje je pogoj za pridobitev javne listine;
- usklajevanje dela predmetnih komisij pri pripravi vprašanj in drugih izpitnih gradiv;
- priprava, organizacija in izvedba preizkusov znanj;
- organizacija in izvedba zunanjega ocenjevanja;
- posredovanje podatkov o kandidatih in rezultatih preverjanj znanja vpisnim službam;
- razvoj metodologij in postopkov preverjanja in potrjevanja standardov strokovnih znanj in spretnosti;
- organiziranje usposabljanja kandidatov za člane komisij za preverjanje in potrjevanje standardov strokovnih znanj in spretnosti
- skrbi za nabor vprašanj in nalog v postopku preverjanja in potrjevanja:
- skrbi za razvoj mreže za preverjanje in potrjevanje;
- vodi register izvajalcev postopkov za ugotavljanje in potrjevanje NPK
- podeljevanje licenc članom komisij za preverjanje in potrjevanje;
- vodenje evidenc, za katere je pooblaščen z zakonom;
- spremljanje dela komisij za preverjanje in potrjevanje.

## Doseženi cilji v letu 2007

Za realizacijo večine načrtovanih ciljev na Ricu poteka vrsta aktivnosti, ki se iz leta v leto ponavljajo, vsakoletna prioriteta pa je skladno z zakoni zagotoviti uspešno izvedbo posameznih zunanjih preverjanj znanja, ki smo jih tudi v letu 2007 izpeljali v predvidenih rokih.

Pri splošni maturi se lani v primerjavi z letom 2006 na spomladanskem roku število kandidatov ni povečalo. Zaradi spremembe Zakona o maturi je bilo občutno povečanje na jesenskem roku, več pa je bilo tudi vpogledov v izpitno dokumentacijo in ugovorov na oceno. Kandidati so prvič lahko izbrali predmet informatika, ob zaključku spomladanskega in jesenskega roka pa so si svoje rezultate lahko s pomočjo gesla ogledali preko spleta. Prav tako kot v preteklih letih je bilo pri splošni maturi 2007 povečano število zlatih maturantov, torej takih, ki so dosegli 30 točk ali več.

Izpite poklicne mature smo v letu 2007 izpeljali brez posebnosti v približno enakem obsegu kot lani. Prav tako ni bilo zaslediti povečanja števila dijakov, ki so ob poklicni maturi opravljali dodatni predmet splošne mature.

Nacionalno preverjanje znanja (v nadaljevanju NPZ) se je izvedlo po novem Zakonu o osnovni šoli. Število devetošolcev se ni povečalo, so pa opravljali preizkus iz materinščine, matematike in tretjega predmeta. Pri določitvi tretjega predmeta je bila novost, saj je minister septembra 2006 za tretji predmet preverjanja znanja v letu 2007 določil pet predmetov: tuji jezik (angleščina, nemščina), zgodovino, fiziko in kemijo. 15. marca 2007 pa je določil, iz katerega tretjega predmeta bodo učenci preverjali znanje na posamezni šoli. Pri NPZ po drugem obdobju je bilo učencev bistveno več kot leto prej (okrog 5.000 učencev, lani okrog 2.000). Prvič smo za učence s posebnimi potrebami (slepe in slabovidne) pri vseh preverjanjih gradivo pripravili v elektronski obliki.

Izpite za odrasle, s katerimi kandidati pridobijo javno veljavno listino o znanju tujega jezika na osnovni ali višji ravni, smo v letu 2007 izvedli v predvidenih okvirih.

V letu 2007 smo veliko dela vložili v obnovo in posodobitev postopkov za varovanje izpitne tajnosti, zaščite spletnih strani in tehničnega varovanja.

Pri nacionalnih poklicnih kvalifikacijah (v nadaljevanju NPK) se je v letu 2007 število preverjanj glede na prejšnje leto povečalo za skoraj 20%, več je bilo tudi izdanih certifikatov (9.338 v letu 2007 in 7.849 v letu 2006).

Pri programu ugotavljanje in zagotavljanje kakovosti so aktivnosti v letu 2007 potekale skladno z načrtom. Sredstva predvidena za financiranje projektov ESS smo uspešno počrpali.

### **Mednarodno sodelovanje**

Ric se je kot vzorčni primer institucije, ki je zmožna pripraviti in uspešno izpeljati organizacijsko zahtevne projekte, kot je splošna matura, v slabem poldrugem desetletju svojega delovanja uveljavil ne le doma, temveč tudi v tujini, zato je sodelovanje s podobnimi centri zlasti v JV Evropi vsako leto intenzivnejše. V letu 2007 smo organizirali štiri obiske predstavnikov izpitnih centrov in drugih sorodnih institucij iz Hrvaške, Srbije in Romunije, na katerih smo jim predstavili delovanje Rica, sodelovanje z državnimi, predmetnimi in šolskimi komisijami na več področjih zunanjega preverjanja znanja in nekatere konkretne rešitve v postopkih priprave in izvedbe izpitov.

### **Ocena uspeha pri doseganju zastavljenih ciljev**

Tudi v letu 2007 je Ric uspel pripraviti, oblikovati, natisniti in distribuirati vse gradivo za splošno in poklicno maturo, nacionalno preverjanje znanja, izpite iz tujih jezikov za odrasle idr. in zagotoviti korektno izvedbo več kakor 180.000 izpitov oz. preizkusov znanja, tako da je množica učencev in kandidatov v predpisanih rokih pridobila veljavna obvestila o uspehu, spričevala oz. certifikate. Z zahtevno informacijsko podporo, strokovnim in razvojnim delom ob sodelovanju s šolami in drugimi izobraževalnimi organizacijami ter zunanjimi sodelavci smo izvedli vse postopke, ki zagotavljajo enake pogoje za vse kandidate in objektivnost ter zanesljivost ocenjevanja.

Vse aktivnosti Rica so bile uspešno izvedene skladno z letnim delovnim načrtom, koledarji Ministrstva za šolstvo in šport (v nadaljevanju MŠŠ) ter podrobnimi koledarji posameznih programov. Organizacijo in izpeljavo vseh načrtovanih dejavnosti smo prilagodili spremenjenim pogojem in zakonskim predpisom in pri tem uspeli racionalizirati izvedbo programov, kar je razvidno tudi iz računovodskega poročila.

## **2. POSLOVNO POROČILO**

### **2.1 PRAVNE PODLAGE**

Zakonski in podzakonski predpisi, ki urejajo delo Rica:

- Zakon o organizaciji in financiranju vzgoje in izobraževanja (Ur. l. RS št. 11/06, ZOFVI-UPB5) – 28. člen
- Zakon o zavodih (Ur. l. RS št. 36/00 in 127/06 od 7. 3. 2007 dalje)
- Pravilnik o sestavljanju letnih poročil za proračun, proračunske uporabnike in osebe javnega prava (Ur. l. RS št. 115/02, 21/03, 134/03, 126/04)

Poleg omenjenih aktov so vodilo za opravljanje dejavnosti Rica še zakonski in podzakonski predpisi, ki urejajo posamezna področja dela:

#### **1.1 NACIONALNO PREVERJANJE ZNANJA V OSNOVNI ŠOLI**

- 1.1.1 Zakon o osnovni šoli (Ur. l. RS št. 81/06, ZOsn-UPB3, 102/07) – 66. in 95. člen
- 1.1.2 Pravilnik o nacionalnem preverjanju znanja v osnovni šoli. (Ur. l. RS št. 67/2005, 64/06)
- 1.1.3 Pravilnik o preverjanju in ocenjevanju znanja ter napredovanju učencev v 9-letni osnovni šoli (Ur. l. RS št. 65/05, 64/06)
- 1.1.4 Sporazum o ureditvi medsebojnih obveznosti med Državnim izpitnim centrom in Zavodom RS za šolstvo, z dne 28. 10. 2005, s katerim je soglašal minister, pristojen za šolstvo.

#### **1.2 ZAKLJUČNI IZPITI V DUALNEM SISTEMU**

- 1.2.1 Zakon o poklicnem in strokovnem izobraževanju (Ur. l. RS št. 79/06) – 75. člen
- 1.2.2 Pravilnik o zaključnih izpiti v nižjem in srednjem poklicnem izobraževanju (Ur. l. RS št. 102/99, 50/01, 53/01)

#### **1.3 SPLOŠNA MATURA**

- 1.3.1 Zakon o maturi (Ur. l. RS št. 1/07, ZMat\_UPB1) – 10. do 16. člen, 18. in 18. a člen, 26. člen, 33. člen, 34. člen, 50. člen, 54. do 57. b člen
- 1.3.2 Zakon o gimnazijah (Ur. l. RS št. 1/07, ZGim\_UPB1) – 4. člen
- 1.3.2 Pravilnik o maturi (Ur. l. RS št. 50/93, 52/94, 20/95, 77/05, 1/96, 26/96, 5/97, 84/97, 32/98, 2/02)

#### **1.4 POKLICNA MATURA**

- 1.4.1 Zakon o maturi (Ur. l. RS št. 1/07, ZMat\_UPB1) – 10. do 16. člen, 18. in 18. a člen, 26. člen, 33. člen, 34. člen, 50. člen, 54. do 57. b člen
- 1.4.2 Zakon o poklicnem in strokovnem izobraževanju (Ur. l. RS št. 76/06) – 75. člen
- 1.4.3 Pravilnik o poklicni maturi (Ur. l. RS št. 99/01)

#### **1.5 IZPITI IZ TUJIH JEZIKOV ZA ODRASLE**

- 1.5.1 Zakon o izobraževanju odraslih (Ur. l. RS št. 110/06, ZIO-UPB1) – 48. člen
- 1.5.2 Odredba o izobraževalnih programih angleščina, nemščina, francoščina in italijanščina za odrasle (Ur. l. RS št. 59/99)
- 1.5.3 Odredba o obrazcu potrdila o izpitu iz tujega jezika za odrasle (Ur. l. RS št. 53/01, 108/05)
- 1.5.4 Pravilnik o izobraževalnem programu madžarščina za odrasle (Ur. l. RS št. 54/05)

#### **1.6 NACIONALNE POKLICNE KVALIFIKACIJE**

- 1.6.1 Zakon o nacionalnih poklicnih kvalifikacijah (Ur. l. RS št. 1/07, ZNPK-UPB2) – 9. člen, 19. člen, 20. člen, 23. člen in 27. člen

- 1.6.2 Zakon o izobraževanju odraslih (Ur. I. RS št. 110/06, ZIO-UPB1) – 48. člen
- 1.6.3 Pravilnik o sestavi komisij za preverjanje in potrjevanje nacionalnih poklicnih kvalifikacij ter o načinu in postopku za pridobitev in izgubo licence (Ur. I. RS št. 13/01, 97/03, 108/04, 18/05, 57/07)
- 1.6.4 Pravilnik o načinu in postopku preverjanja in potrjevanja nacionalnih poklicnih kvalifikacij (Ur. I. RS št. 13/01, 97/03, 108/04, 117/05, 118/07, 57/07)
- 1.6.5 Pravilnik o obrazcu javne listine o nacionalni poklicni kvalifikaciji – certifikat (Ur. I. RS št. 97/03, 118/06 in 57/07)
- 1.6.6 Odredba o določitvi programa usposabljanja za preverjanje in potrjevanje nacionalnih poklicnih kvalifikacij (Ur. I. RS št. 16/02)

#### **1.7 OTROCI S POSEBNIMI POTREBAMI**

- 1.7.1 Zakon o usmerjanju otrok s posebnimi potrebami (Ur. L. RS št. 101/07, ZUOPP-UPB1)
- 1.7.2 Pravilnik o načinu izvajanja mature za kandidate s posebnimi potrebami (Ur. I. RS št6/06, 17/06 in 38/07)

#### **1.8 NIŽJE IN SREDNJE POKLICNO IZOBRAŽEVANJE**

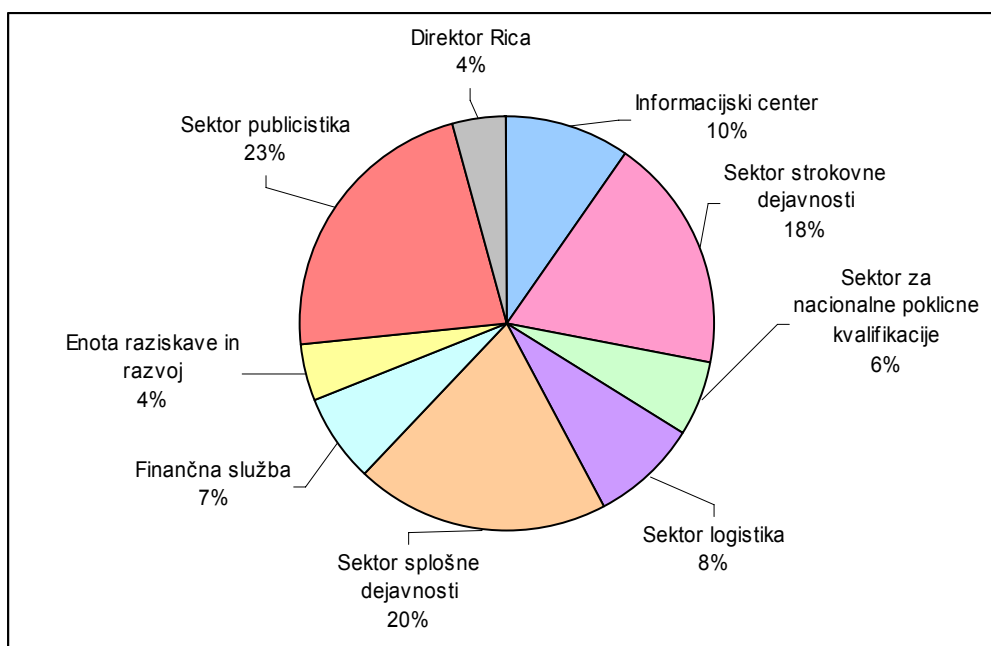
- 1.8.1 Zakon o poklicnem in strokovnem izobraževanju (Ur. I. RS št. 79/06) – 75. člen
- 1.8.2 Pravilnik o zaključnih izpitih v nižjem in srednjem poklicnem izobraževanju (Ur. I. RS št. 102/99, 50/01, 53/01)



## 2.2 ČLOVEŠKI VIRI

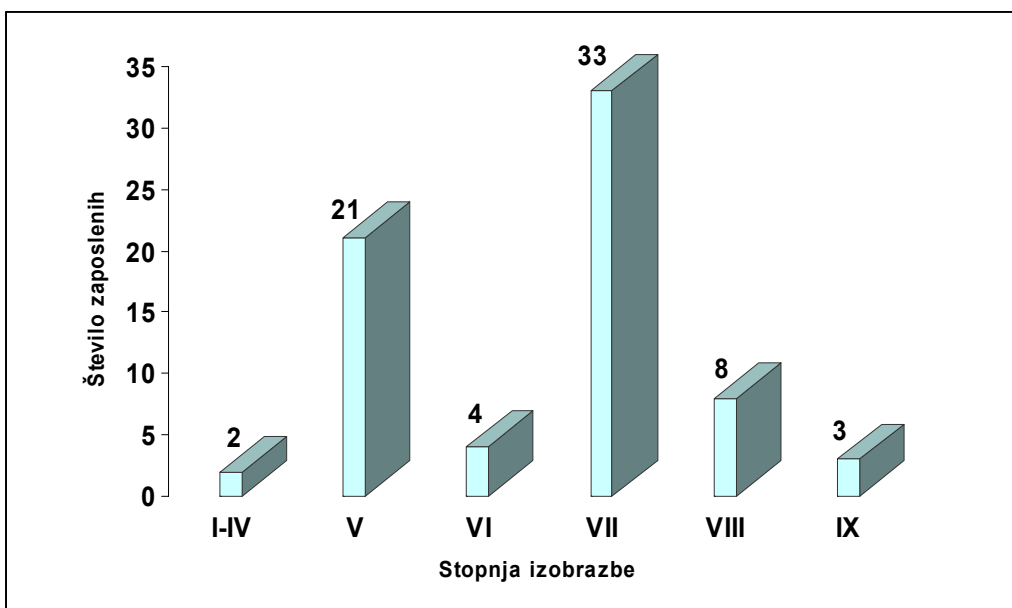
Konec leta 2007 je bilo na Ricu 71 zaposlenih, od tega je bilo 62 delavcev zaposlenih za nedoločen in 9 delavcev za določen čas. Ob koncu leta 2007 je bilo število zaposlenih v okviru dovoljenega števila zaposlitev v zbirnem kadrovskem načrtu (67). Po sistemizaciji delovnih mest so zaposleni razporejeni v organizacijske enote, odgovorne za izvedbo določenih nalog. Zaradi narave dejavnosti Rica se odgovornosti posameznih organizacijskih enot pri večini aktivnosti prekrivajo, zato je za dobro in učinkovito izpeljavo vseh nalog in projektov nujno sodelovanje med zaposlenimi..

**Slika 1: Delež zaposlenih po sektorjih v letu 2007**



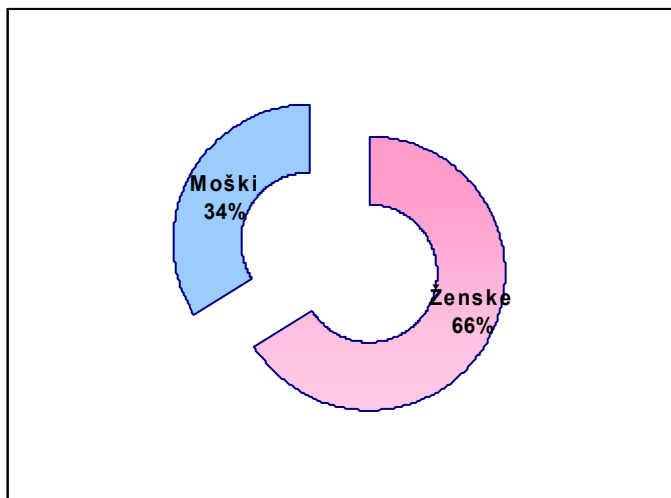
Strukturo zaposlenih glede na stopnjo izobrazbe v letu 2007 prikazuje slika 2, iz katere je razvidno, da je imelo 48 delavcev oz. 67 % VI. ali višjo stopnjo izobrazbe, 23 delavcev oz. 32 % pa V. ali nižjo stopnjo izobrazbe. Tudi v letu 2007 je prevladovala skupina s VII. stopnjo izobrazbe, ki predstavlja kar 50 % zaposlenih.

**Slika 2: Zaposleni glede na stopnjo dejanske izobrazbe v letu 2007**



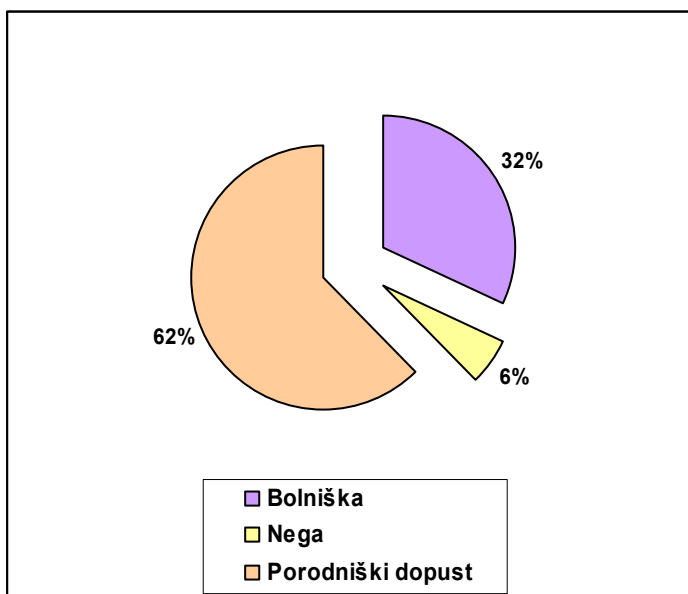
Kolektiv je oblikovalo 47 žensk in 24 moških, povprečna starost je bila 38,5 let. Največ zaposlenih (59 %) je bilo uvrščenih v starostno skupino od 31 in 41 let.

**Slika 3: Zaposleni glede na spol v letu 2007**



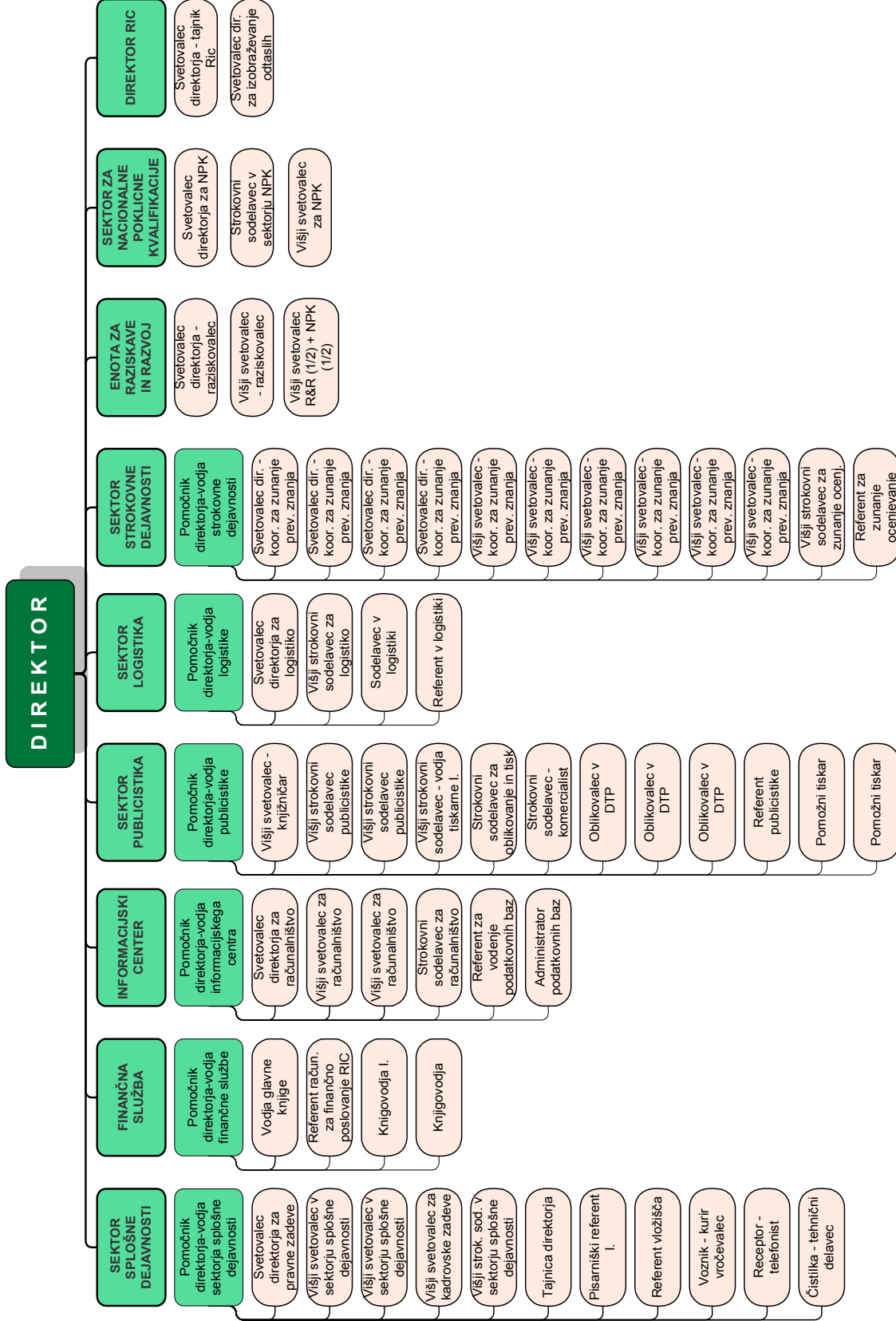
Dokaj nizka povprečna starost in večji delež zaposlenih žensk se odražata v velikem odstotku izostankov zaradi porodniške odsotnosti. V letu 2007 so bili zaradi nadomeščanja delavk na porodniškem dopustu 3 delavci zaposleni za določen čas.

**Slika 4: Vrste začasne zadržanosti z dela v letu 2007**



Uresničevanje strateških ciljev Rica terja vlaganje v razvoj in sposobnosti sodelavcev. Po podatkih se je vsak zaposleni povprečno najmanj dvakrat udeležil različnih oblik izobraževanja in izpopolnjevanja znanja v Sloveniji ali v tujini. Za izobraževanje in usposabljanje smo v letu 2007 namenili nekaj več kot 44.000,00 EUR. Zaposleni so se udeleževali strokovnih seminarjev v tujini, jezikovnih tečajev in večdnevni računalniških tečajev za Excel, Windows Vista za sistemske skrbnike, Visio, Internet Explorer, TechNet-Enterprise Solution Seminars, ECDL, konferenca MS NT, TechNet/MSDN – SQL server 2005. Ric podpira tudi odločitve zaposlenih, da nadaljujejo svojo študijsko pot in tako pridobijo nova znanja, ki jih lahko s pridom izkoristijo pri svojem delu. Za pridobitev višje stopnje strokovne izobrazbe se je v letu 2007 po pogodbi o izobraževanju šolalo 6 zaposlenih, in sicer 3 zaposleni na dodiplomskem študiju (visoka strokovna šola) ter 3 zaposleni na podiplomskem študiju (magisterij).

Slika 5: Organizacijska shema Rica



Opomba: Upoštevana so zasedena delovna mesta (brez nadomeščanj začasnih odsotnih delavcev).

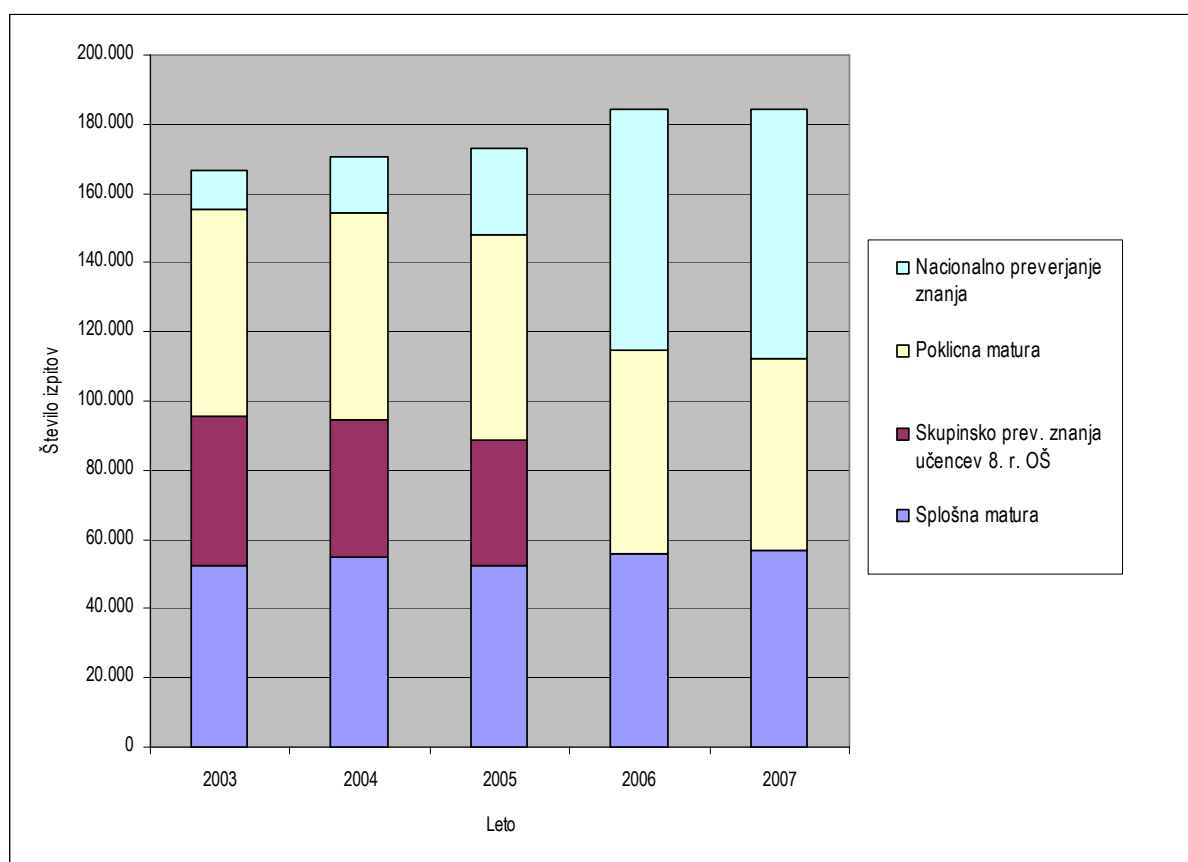
## 2.3 PREGLED NALOG IN PROJEKTOV

### 2.3.1 PROGRAMI

#### Število različnih izpitov oziroma preverjanj

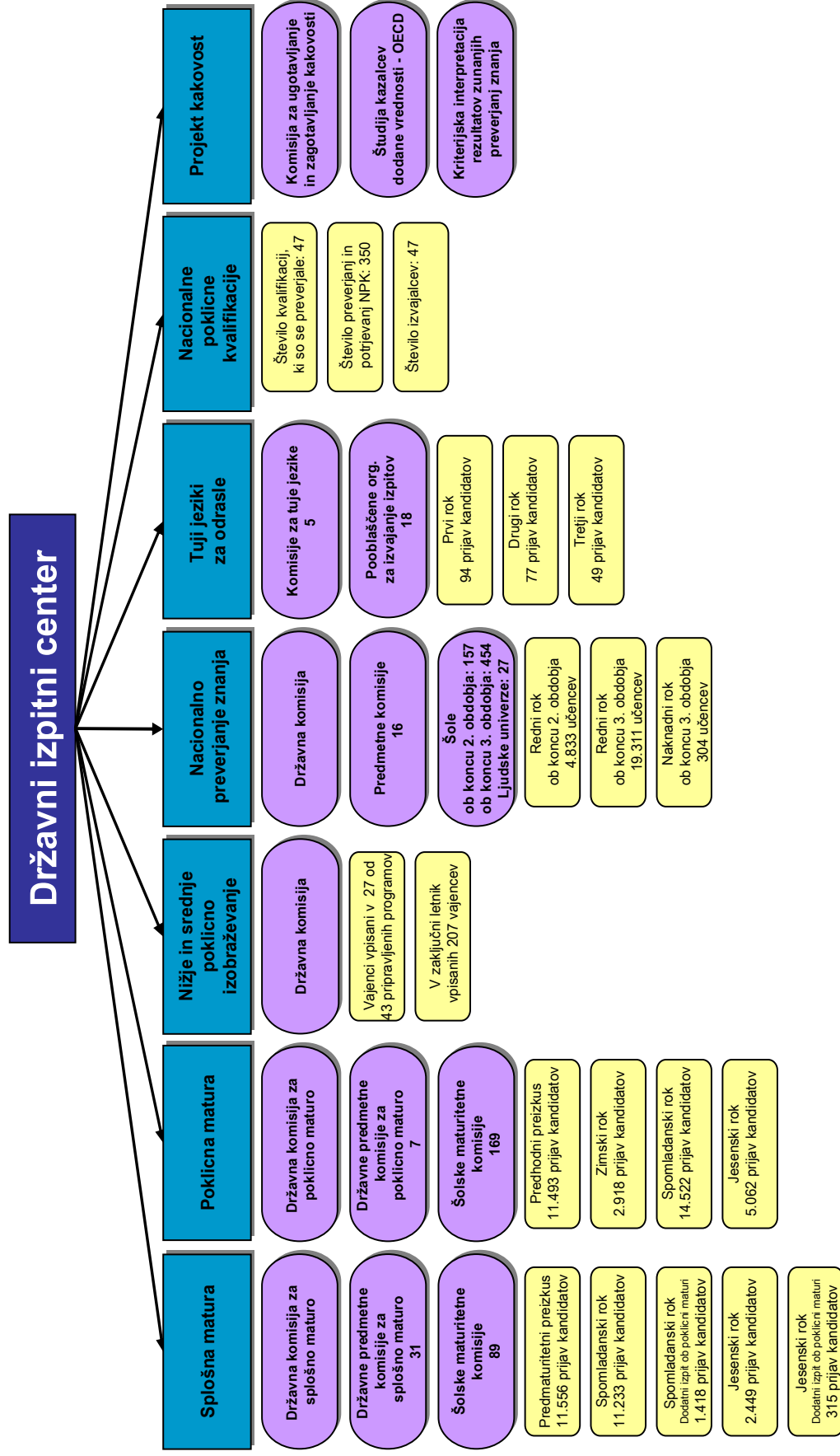
Pod pojmom različni izpiti so mišljena vsa preverjanja znanja po posameznih predmetih in programih, in sicer pri NPZ, splošni maturi, poklicni maturi in tujih jezikih za odrasle. Na sliki 6 niso prikazani izpiti iz tujih jezikov za odrasle, saj v primerjavi z ostalimi programi predstavljajo majhen delež (v letu 2007 je bilo izvedenih 220 izpitov). Leta 2005 se je zaključilo skupinsko preverjanje znanja učencev v osemletki. Kljub zmanjševanju generacij, je bilo skupno število izvedenih izpitov v letu 2007 v primerjavi z letom 2006 podobno. Zlasti na račun povečanega obsega NPZ v šestem razredu osnovne šole smo v letu 2006 izvedli skoraj 185.000 različnih izpitov oz. preverjanj znanja.

Slika 6: Število izvedenih izpitov po programih v letih 2003–2007



Slika 7: Shema programov

Shema projektov



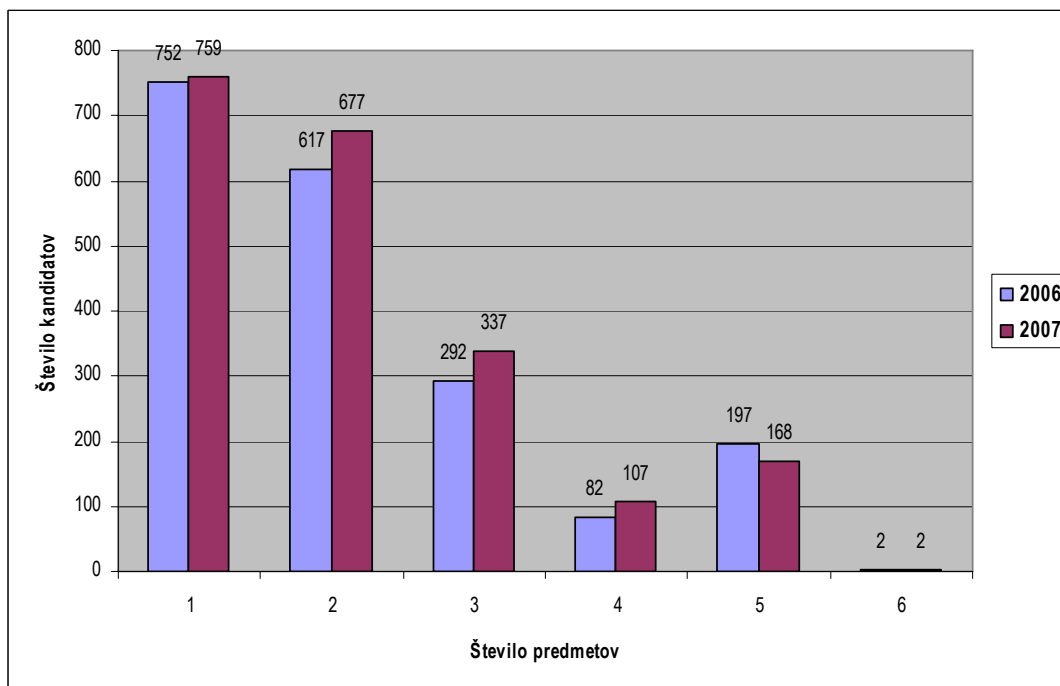
### 2.3.1.1 SPLOŠNA MATURA\*

V mesecu marcu 2007 je 11.556 kandidatov iz 89 šol opravljalo predmaturitetni preizkus. Tokrat je bila kot obvezni predmet izbran tuj jezik, 20 šol pa je izvedlo tudi predmaturitetni preizkus iz predmeta informatika, ki so ga kandidati kot izbirni predmet lahko prvič opravljali na splošni maturi 2007.

Večmesečne priprave in delo Rica je doseglo vrhunec v spomladanskem roku splošne mature, ki se je začel 7. maja, ko so kandidati pisali prvo izpitno polo – esej iz maternega jezika. Od 26. maja do 12. junija so potekali pisni izpitni za ostale predmete, ustni izpiti pa so se na šolah zaključili 27. junija. K spomladanskemu roku splošne mature se je prijavilo 11.233 kandidatov, maturo pa je opravljalo 9.773 kandidatov. Pisni del jesenskega roka splošne mature je potekal od 27. avgusta do 1. septembra, ustni del pa od 27. avgusta do 4. septembra. K jesenskemu roku splošne mature se je prijavilo 2.449 kandidatov, izpitov se je udeležilo 1.906 kandidatov. Tako pri prijavih na spomladanski kakor na jesenski rok so upoštevani tudi udeleženci maturitetnega tečaja in t.i. »21-letniki« – skladno s 24. členom Zakona o maturi lahko splošno maturo opravljajo tudi kandidati, ki niso uspešno zaključili 4. letnika gimnazije ali maturitetnega tečaja, če so ali bodo v letu opravljanja mature dopolnili najmanj 21 let. Udeležencev maturitetnega tečaja in t.i. »21-letnikov« se je k spomladanskemu roku splošne mature prijavilo 957, od tega je izpite opravljalo 613 kandidatov. K jesenskemu roku se je prijavilo 170 takšnih kandidatov, izpite pa jih je opravljalo 66. Kandidati so si po spomladanskem in jesenskemu roku splošne mature svoje rezultate s pomočjo šifre lahko ogledali tudi preko spleta.

Po 50. členu Zakona o maturi lahko kandidat v treh dneh po objavi rezultatov zahteva, da mu Ric omogoči brezplačni vpogled v izpitno dokumentacijo. Število zahtev za vpogled spomladanskega izpitnega roka, je ostalona na približno enaki ravni kakor preteklo leto. Zaradi spremembe Zakona o maturi, se je na jesenskemu roku precej povečalo število kandidatov, ki so vložili zahtevo za vpogled. Prav tako smo v preteklem letu zabeležili veliko število kandidatov, ki se vpogleda kljub oddani vlogi niso udeležili. V obeh izpitnih rokih skupaj je zahtevo za vpogled vložilo 2.050 kandidatov, od tega jih je 21 vloge oddalo prepozno, 315 kandidatov pa se vpogleda kljub oddani vlogi ni udeležilo (lani je bilo neudeleženih kandidatov 485). Večina kandidatov (1.436 ali 70 %) je zahtevala vpogled v izpitno dokumentacijo pri enem ali dveh predmetih, 337 kandidatov ali 16 % pri treh predmetih, 107 kandidatov ali 5 % pri štirih predmetih, 168 kandidatov ali 8 % pri petih predmetih in 2 kandidata pri šestih predmetih.

**Slika 8: Število zahtev za vpogled v izpitno dokumentacijo glede na število predmetov pri splošni maturi 2006 in 2007**



\* Vir podatkov: letno poročilo Splošna matura 2007, sporočila za javnost v letu 2007 in gradivo za novinarsko konferenco 16.7.2007

Najpozneje naslednji dan po vpogledu v izpitno dokumentacijo lahko kandidat na Državno komisijo za splošno maturo vloži obrazložen pisni ugovor na oceno ali na način izračuna izpitne ocene. V letu 2007 je to pravico izbralo 1.082 kandidatov (lani 930), ki so vložili skupaj 1.540 ugovorov (lani 1.274), od tega je bilo 1.495 ugovorov na oceno (lani 1.254) in 45 na način izračuna izpitne ocene (lani 20). Število ugovorov na oceno v spomladanskem izpitnem roku je ob zmanjšanju števila izvedenih izpitov (49.592 v letu 2007, 51.095 v letu 2006) ponovno naraslo, še večji porast pa smo zabeležili v jesenskem roku.

Za tajnike in predsednike šolskih maturitetnih komisij je bil v dveh terminih organiziran posvet, na katerem je bil poudarek na zagotavljanju tajnosti izpitnega gradiva in korektni izpeljavi vseh postopkov splošne mature na šolah. Posveta se je udeležilo 132 predsednikov in tajnikov šolskih maturitetnih komisij. Za zunanje ocenjevalce so bila pri 32 predmetih izvedena izobraževanja, ki so potekala od marca do junija. Seminar je bil pri enem predmetu izveden v treh delih, pri štirih v dveh delih, pri ostalih predmetih pa v enem delu. Seminarjev se je udeležilo skupaj 1.841 zunanjih ocenjevalcev.

V letu 2007 pri izvedbi splošne mature ni prišlo do večjih zapletov. Po razglasitvi rezultatov spomladanskega roka splošne mature so neznani storilci vdrti v del informacijskega sistema. Spletne strani eRic v katere je bil izveden vdor, so eksterni DEL informacijskega sistema Rica namenjene objavi informacij in dokumentov, ki niso pod izpitno tajnostjo ter sredstvo za zbiranje podatkov iz OŠ, SŠ in organizacij za izobraževanje odraslih. Izvedba nobenega od projektov, ki jih izvaja Državni izpitni center ni bila ogrožena. Na Ricu smo že v letu 2007 sprožili vrsto aktivnosti, katerih namen je zagotavljanje tajnosti in še večje zaščite spletnih strani.

V letu 2007 so bili pripravljene in natisnjene Maturitetni izpitni katalog 2009, pri 29 predmetih, kjer je prišlo do redakcijskih ali vsebinskih sprememb, pa tudi predmetni izpitni katalogi za leto 2009. Državna komisija za splošno maturo je v sodelovanju z Ricem in državnimi predmetnimi komisijami izdala letno poročilo o splošni maturi 2007, ki je bilo dopolnjeno z novimi analizami pripravljenimi v skladu z metodologijo, ki jo vpeljuje 18.a člen ZMat. Tako katalogi kot poročilo so javnosti dostopni na spletni strani Rica [www.ric.si](http://www.ric.si). Na spletni strani smo tudi objavili izpitno gradivo preteklih rokov splošne mature (pet izpitnih rokov).

Iz leta v leto se povečuje število kandidatov, ki opravljajo posamezni predmet splošne mature ob poklicni maturi, s čimer si pridobijo pravico do vpisa v večino univerzitetnih študijskih programov. V spomladanskemu roku je od 1.418 prijavljenih dodatni izpit k poklicni maturi opravljalo 1.118 kandidatov. V jesenskem izpitnem roku 2007 je bilo k dodatnem maturitetnem izpitu prijavljenih 315 kandidatov, od tega se jih je izpitov udeležilo 210, kar v primerjavi z lanskim letom za 52 % več. Kandidati so opravljali izpite v rokih, ki so bili predvideni za splošno maturo, skupaj z gimnazijci.

### **2.3.1.2 POKLICNA MATURA\***

V mesecu februarju 2007 so imeli kandidati, ki so zaključili šolanje v srednjih strokovnih šolah leta 2004 ali pred tem, pravico do opravljanja poklicne mature v zimskem roku, ki je potekal od 17. do 28. februarja. K zimskemu roku se je prijavilo 2.918 kandidatov, od tega se je izpitov udeležilo 1.916 kandidatov. V mesecu marcu je 11.493 kandidatov zaključnega letnika na 145 šolah in organizacijah za izobraževanje odraslih opravljalo predpreizkus iz matematike ali tujega jezika. Izpiti iz vseh štirih predmetov poklicne mature so v spomladanskem roku potekali od 28. maja do 28. junija. K spomladanskemu roku se je prijavilo 14.522 kandidatov, od tega se je izpitov udeležilo 10.141 kandidatov. K jesenskemu roku poklicne mature, ki je potekal od 27. avgusta do 4. septembra, se je prijavilo 5.062 kandidatov, od tega se je izpitov udeležilo 3.437 kandidatov.

Za predsednike in tajnike šolskih maturitetnih komisij je bil marca 2007 v treh terminih organiziran posvet s poudarkom na izvedbi poklicne mature 2007 na šolah, vključno z izpiti za kandidate s posebnimi potrebami, in razpravi o drugem in četrtem predmetu ter o razvoju poklicne mature v prihodnje. Posvetov se je udeležilo okrog 190 predsednikov oz. tajnikov šolskih maturitetnih komisij.

Pripravljen in natisnjen je bil Maturitetni izpitni katalog 2009. Spomladi je izšlo letno poročilo o poklicni maturi 2006, ki poleg spomladanskega in jesenskega izpitnega roka zajema tudi zimski rok poklicne mature 2006, ki je bil izveden februarja 2007. Po zaključku jesenskega roka je bilo kot vsako leto pripravljeno tudi statistično poročilo o spomladanskem in jesenskem roku 2007. Maturitetni izpitni

---

\* Vir podatkov: Poročilo o poklicni maturi 2006, Vmesno maturitetno poročilo o poklicni maturi 2007

katalog in vsa poročila so strokovnjakom in javnosti dostopna na spletni strani Rica [www.ric.si](http://www.ric.si). Na spletni strani smo tudi objavili izpitno gradivo preteklih rokov splošne mature (šest izpitnih rokov).

### **2.3.1.3 NIŽJE IN SREDNJE POKLICNO IZOBRAŽEVANJE\***

V nižjem in srednjem poklicnem izobraževanju so bili izvedeni izpiti v dualno organiziranem izobraževanju. Ric je za te namene nudil podporo za to ustanovljeni državni komisiji. Izobraževanje je končala osma generacija vajencev. Zaključni izpit je sestavljen iz teoretičnega in praktičnega dela in poteka v spomladanskem in jesenskem roku. Teoretični del so vajenci opravili na šoli, praktični del, ki obsega izdelek oz. storitev z zagovorom, pa v šolskih delavnicah ali deloma v šoli in deloma v delovnem procesu. V zaključni letnik je bilo vpisanih 207 vajencev v 27 izobraževalnih programov od 43 pripravljenih, zaključni izpit pa je uspešno opravilo 178 vajencev.

### **2.3.1.4 NACIONALNO PREVERJANJE ZNANJA\*\***

Spremenjena zakonodaja je s šolskim letom 2006/2007 v NPZ prinesla kar nekaj novosti. Preverjanje znanja se je izvajalo po drugem (šesti razred) in tretjem obdobju (deveti razred). Šestošolci se za opravljanje NPZ od leta 2006 naprej odločajo prostovoljno, za devetošolce pa je bilo v letu 2006 obvezno in prvič izvedeno na vseh osnovnih šolah. Zlasti NPZ po tretjem obdobju ima sedaj drugačno funkcijo, saj dosežki NPZ v devetem razredu ne vplivajo več na končni uspeh v osnovni šoli, temveč je cilj NPZ pridobiti dodatne informacije o znanju učencev in to vgraditi v prizadevanje za kakovostnejše učenje in poučevanje, precej pa se je spremenila tudi organizacija in izvedba NPZ.

Pri določitvi tretjega predmeta je bila novost, saj je minister septembra 2006 za tretji predmet preverjanja znanja v letu 2007 določil pet predmetov: tuji jezik (angleščina, nemščina), zgodovino, fiziko in kemijo. 15. marca 2007 pa je določil, iz katerega tretjega predmeta bodo učenci preverjali znanje na posamezni šoli. Postopek določanja tretjega predmeta posamezni šoli, imenovan vzorčenje šol za posamezni predmet, je potekal po načelu slučajnostnega razvrščanja šol v skupine, kjer se bo določen tretji predmet preverjal. Pri razvrščanju šol v skupine smo upoštevali geografsko razporeditev šol po slovenskih statističnih regijah in velikost šole (oziroma število učencev na šoli), saj sta ti značilnosti, po izsledkih raziskav (poleg drugih dejavnikov), posredno lahko povezani z dosežki učencev.

V šolskem letu 2006/2007 je poleg Državne komisije za vodenje NPZ v osnovni šoli delovalo še 17 predmetnih komisij. Zaradi spremenjene zakonodaje je bilo treba predelati in prilagoditi vrsto publikacij, v katerih informacije o NPZ iščejo tako učenci in starši kot tudi šole (Informacije za učence in starše, Izhodišča NPZ, Napotki za pripravo preizkusov znanja v osnovni šoli, terminološki slovarček). Zaradi povečanega števila predmetov v devetem razredu je bilo za uspešno izvedbo in strokovno vrednotenje preizkusov k sodelovanju treba povabiti tudi zunanje sodelavce, t.i. pomočnike glavnih ocenjevalcev pri posameznih predmetih, ki so sodelovali na moderaciji navodil za vrednotenje, koordinirali delo učiteljev popravljalcev na centrih za vrednotenje in reševali poizvedbe na območnih enotah Zavoda RS za šolstvo (v nadaljevanju ZRSŠ).

Med 4. in 9. majem 2007 je NPZ opravljalo 4.833 oz. 82 % učencev, ki so v šolskem letu 2006/2007 obiskovali šesti razred. Preverjanja znanja iz slovenščine se je udeležilo 4.581 učencev, iz italijanščine 34 učencev in iz madžarščine 5 učencev. Pri matematiki je preizkus znanja pisalo 4.833 učencev, pri angleščini 4.404 učencev in pri nemščini 420 učencev.

---

\* Vir podatkov: osnutek Poročila o izvajanju praktičnega dela zaključnega izpita v programih z dualno organizacijo srednjega poklicnega izobraževanja za šolsko leto 2006/2007

\*\* Vir podatkov: Letno poročilo o izvedbi NPZ v šolskem letu 2006/2007



**Preglednica 1: Število učencev, ki so se udeležili NPZ po drugem obdobju**

PREDMET	2. OBDOBJE	
	2006	2007
SLO	2.277	4.581
ITL	12	34
MDŽ	2	5
MAT	2.389	4.833
TJA	2.171	4.404
TJN	176	420

V NPZ ob koncu tretjega obdobja so bile v šolskem letu 2006/2007 drugič vključene vse osnovne šole. Devetošolci so med 4. in 8. majem poleg materinščine (slovenščine, italijanščine ali madžarščine) in matematike opravljali še preizkus znanja iz tretjega predmeta (tuji jezik (angleščina, nemščina), zgodovina, fizika in kemija)). Kljub temu, da dosežki niso vplivali na dokončanje osnovne šole, v večini primerov niti niso bili pomembni za prehod na srednje šole z omejenim vpisom, je bila udeležba glede na število vseh učencev, vpisanih v deveti razred, več kot 98 %. Preverjanja znanja iz slovenščine se je udeležilo 19.056 učencev, iz italijanščine 45 učencev in iz madžarščine 25 učencev. Pri matematiki je preizkus znanja opravljalo 19.311 učencev, pri angleščini 5.053 učencev, pri nemščini 427 učencev, pri fiziki 4.548 učencev, pri kemiji 4.937 učencev in pri zgodovini 4.326 učencev. V letu 2007 so lahko preizkuse znanja v naknadnem roku med 31. majem. in 4. junijem opravljali le učenci, ki se zaradi bolezni ali drugih utemeljenih razlogov niso mogli udeležiti rednega roka – takih učencev je bilo pri slovenščini 304, pri matematiki 134, pri angleščini 35 učencev, pri nemščini 2 učenca, pri fiziki 34 učencev, pri kemiji 37 učencev in pri zgodovini 37 učencev.

**Preglednica 2: Število učencev, ki so se udeležili NPZ po tretjem obdobju**

PREDMET	3. OBDOBJE - REDNI ROK		3. OBDOBJE - NAKNADNI ROK	
	2006	2007	2006	2007
SLO	20.689	19.056	221	304
ITL	35	45		
MDŽ	32	25		
MAT	20.832	19.311	135	134
BIO	20.833		130	
ANG		5.035		35
NEM		427		2
FIZ		4.548		34
KEM		4.937		37
ZGO		4.326		37

NPZ po tretjem obdobju je v letu 2007 predstavljalo izziv tudi z logističnega vidika. Poleg tega, da je nacionalne preizkuse v primerjavi z lanskim letom opravljalo bistveno več učencev drugega obdobja in je bilo tako rekoč pet tretjih predmetov, se je NPZ udeležilo tudi 894 (lani 590) učencev s posebnimi potrebami in 57 učencev, vključenih v prilagojeni izobraževalni program z nižjim izobrazbenim standardom, za katere je bilo potrebno preizkuse prilagoditi, ter 494 odraslih. Pri vrednotenju preizkusov, ki smo ga izpeljali v sodelovanju z ZRSS na 17 regijskih centrih, je sodelovalo okrog 4.000 učiteljev, ki so skupaj pregledali nekaj več kot 60.000 preizkusov.

Učenci šestega in devetega razreda so bili z dosežkom NPZ na šoli seznanjeni 25. maja, ko so z učitelji (in/ali starši) preverili, ali je preizkus znanja ovrednoten skladno z navodili za vrednotenje. Če so učenec ali starši ob vpogledu podvomili v vrednotenje dosežka, so imeli 28. maja možnost poizvedbe, t.j. presoje, ali so naloge ovrednotene v skladu z navodili za vrednotenje. Ob koncu drugega obdobja se poizvedba izvede na šoli, ob koncu tretjega obdobja pa ravnatelj preizkuse znanja, ki so predmet poizvedbe, prinese na območno enoto ZRSS, kjer glavni ocenjevalec ali njegov pomočnik preveri, ali je pri vrednotenju nastala napaka. V letu 2007 je bilo na območnih enotah ponovno pregledanih in ovrednotenih 3.628 oz. 6,3 % vseh preizkusov. Popravki so bili potrebni v 79,4 % primerov, večinoma za eno točko.

V veliko širšem obsegu ko v preteklem letu in z barvnimi grafi je bilo pripravljeno in natisnjeno Letno poročilo 2008.

V 2007 smo izvedli seminar za osnovnošolske učitelje tistih predmetov, katerih znanje se je preverjalo z NPZ v letu 2007. Srečanja oz. seminarji so bili namenjeni predvsem predstavitvi dosežkov NPZ v letu 2007.

Za učitelje osnovnih šol smo pripravili spletno stran z naslovom 'eRic za učitelje' na kateri so objavljena za izobraževanje učiteljev, ki jih za posamezni predmet pripravljajo predmetne komisije in do katere lahko učitelji vstopajo z geslom.

### 2.3.1.5 TUJI JEZIKI ZA ODRASLE

V letu 2007 je bilo za zbiranje prijav in izvedbo izpitov pooblaščenih 18 izvajalskih organizacij. Izvedli smo tri redne izpitne roke (februarja, junija in oktobra) iz petih jezikov na dveh ravneh zahtevnosti. Skupaj je izpite opravljalo 220 (lani 221) kandidatov.

**Preglednica 3: Število kandidatov, ki so opravljali izpite iz tujih jezikov za odrasle v letih 2006 in 2007**

PREDMET	2006	2007
ANGLEŠČINA (OSNOVNA RAVEN)	31	32
ANGLEŠČINA (VIŠJA RAVEN)	114	75
NEMŠČINA (OSNOVNA RAVEN)	6	19
NEMŠČINA (VIŠJA RAVEN)	23	20
ITALIJANŠČINA (OSNOVNA RAVEN)	12	23
ITALIJANŠČINA (VIŠJA RAVEN)	32	36
FRANCOŠČINA (OSNOVNA RAVEN)	1	/
FRANCOŠČINA (VIŠJA RAVEN)	1	1
MADŽARŠČINA (OSNOVNA RAVEN)	1	11
MADŽARŠČINA (VIŠJA RAVEN)	/	3
SKUPAJ	221	220

Izvedli smo štiri seminarje za redno usposabljanje ocenjevalcev. Tudi v letu 2007 smo strokovno in širšo javnost obveščali in seznanjali z izpiti.

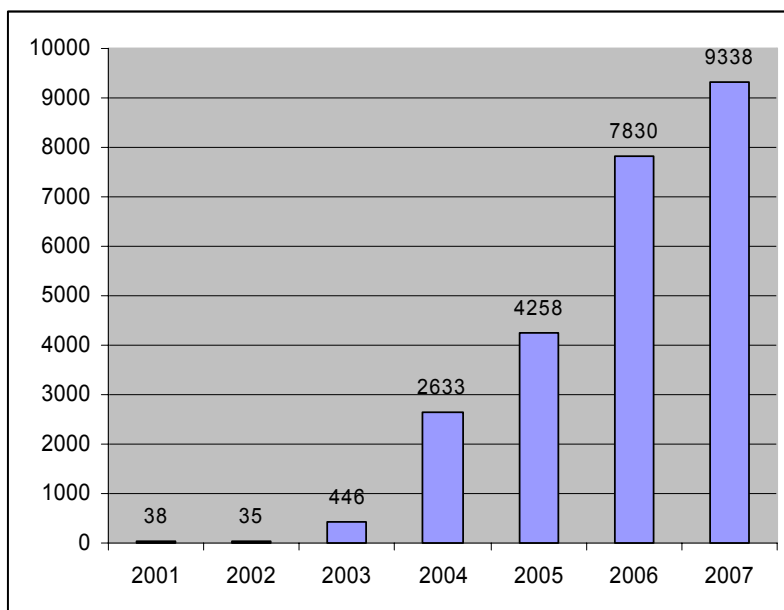
Intenzivno spremljamo potek pilotnega projekta Sveta Evrope o razvrstitvi različnih evropskih izpitov v skupno lestvico (Common European Framework of Reference) in komisije seznanjamo z novim gradivom, ki ga objavi Svet Evrope na spletni strani. S komisijo za angleščino za odrasle se pripravljamo na razvrstitev naših izpitov v skupno lestvico. Trudimo se, da pri pripravi izpitnega gradiva upoštevamo ta priporočila.

### 2.3.1.6 NACIONALNE POKLICNE KVALIFIKACIJE

Ena od najpomembnejših novosti na področju NPK v letu 2007 so spremembe in dopolnitve podzakonskih predpisov o NPK, ki Ricu v prihodnje nalaga dodatne naloge in zadolžitve.

Obseg dela se je v letu 2007 precej povečal, kar je razvidno tudi iz številčnih kazalnikov. V primerjavi z letom 2006 se je zaradi uvedbe novih poklicnih kvalifikacij na področju gradbeništva število preverjanj in potrjevanj NPK povečalo (350 imenovanih komisij v letu 2007 in 295 v letu 2006), več je bilo tudi izdanih certifikatov (9.338 v letu 2007 in 7.830 v letu 2006). Največ certifikatov je bilo izdanih za nacionalno poklicno kvalifikacijo voznik/voznica v cestnem prometu. (3508 certifikatov). Sledi število certifikatov na področju gradbeništva. Na področju gradbeništva je opaziti velik trend naraščanja certificiranja, ker je nacionalna poklicna kvalifikacija s tega področja pogoj za podaljševanje delovnega dovoljenja za tujce.

**Slika 9: Število izdanih certifikatov od 2001 in 2007**



V mesecu aprilu je bil izveden posvet na dveh lokacijah: Maribor, Ljubljana. V mesecu decembru smo zaradi številčnosti izvedli posvet v Koloseju Ljubljana. Posveti so namenjeni izmenjavi izkušenj na preverjanju in potrjevanju in predvsem zagotavljanju kakovosti in eksternosti preverjanja in potrjevanja nacionalnih poklicnih kvalifikacij.

Kot del stalnega strokovnega izpopolnjevanja članov komisij za preverjanje in potrjevanje poklicnih kvalifikacij smo izvedli delavnice za naslednje poklicne kvalifikacije: vizažist/vizažistka, pediker/pedikerka, maser/maserka, maniker/manikerka, pripravili nova ocenjevalna orodja in s tem zagotovili večjo eksternost preverjanja. Članom komisij za omenjene poklicne kvalifikacije smo omogočili izmenjavo strokovnih mnenj na zaprtem ekspertnem forumu. Večjo eksternost preverjanja smo v letu 2007 zagotovili tudi pri poklicni kvalifikaciji voznik/voznica v cestnem prometu, kjer so člani komisij pripravili nabor vprašanj in nalog, na podlagi katerih na Ricu pripravljamo teste, ki jih dan pred preverjanjem posredujemo predsedniku komisije, ki s podpisano izjavo jamči za tajnost testov.

V okviru projekta Priznavanje neformalno in priložnostno pridobljenega znanja je Državni izpitni center z delovno skupino za poklicno kvalifikacijo Pediker/pedikerka natančno opredelil ves nabor nalog in vprašanj za preverjanje in potrjevanje nacionalne poklicne kvalifikacije Pediker/pedikerka. V letu 2007 smo na osnovi poenotenih kriterijev in meril pripravili scenarij, izvedli snemanje in montažo DVD z naslovom »Kriteriji in merila preverjanja nacionalne poklicne kvalifikacije Pediker/pedikerka«. Razširili smo spletne strani za NPK, kjer smo opredelili potrebne kompetence članov komisij in objavili poenotene kriterije in merila za omenjeno poklicno kvalifikacijo s posameznimi posnetki po področjih spremljanja preverjanja. Preveden in posnet je bil tudi tekst za angleško verzijo DVD z naslovom »Criteria of assessment and certification of NVQ 8150.002.5.1 Pedicurist«.

V skladu z določbo zakonskih in podzakonskih določil se je vodenje registra izvajalcev postopkov za ugotavljanje in potrjevanje nacionalnih poklicnih kvalifikacij ter vpis/izbris iz registra izvajalcev postopkov za ugotavljanje in potrjevanje nacionalnih poklicnih kvalifikacij prenesel z Ministrstva za delo, družino in socialne zadeve na Državni izpitni center. V letu 2007 smo obravnavali skupaj 37 vlog za vpis v register izvajalcev postopkov za ugotavljanje in potrjevanje nacionalnih poklicnih kvalifikacij. Imenovali smo 28 komisij, ki so si na terenu ogledale izpolnjevanje materialnih pogojev. Izdali smo 28 odločb za vpis v register in en sklep o nepristojnosti.

Pripravili smo nov sklop zloženek o NPK, s katerimi želimo javnosti posredovati pomembne informacije in prispevati k prepoznavnosti certifikatnega sistema v Sloveniji. Pripravljen je prevod spletnih strani Državnega izpitnega centra za področje NPK v angleški jezik. Sodelovali smo pri pripravi registracijskega informacijskega sistema, ki poteka v koordinaciji Centra za poklicno izobraževanje. Ker smo na področju informiranja širše javnosti o certifikatnem sistemu opazili velik primanjkljaj, smo se večkrat odzvali povabilu medijev in predstavili certifikatni sistem.

## **2.3.2 DEJAVNOSTI S PODPORO EVROPSKEGA SOCIALNEGA SKLADA**

### **2.3.2.1 PROJEKT UGOTAVLJANJE IN ZAGOTAVLJANJE KAKOVOSTI V IZOBRAŽEVANJU**

Na področju kakovosti se na Ricu izvaja projekt Ugotavljanje in zagotavljanje kakovosti v vzgoji in izobraževanju, ki je sofinanciran iz sredstev MŠŠ in Evropskega socialnega sklada. Terminski plan aktivnosti v projektu sega od 2004 do 2008 in je skupaj z ostalimi postavkami natančneje opredeljen v pogodbi št. 3311-06-968002, ki jo je Ric podpisal z MŠŠ za leti 2006 in 2007.

V letu 2007 smo izdali 3 publikacije in jih posredovali knjižnicam in zainteresirani javnosti, organizirali smo tudi simpozij The Slovenian Approach to Quality in Education v okviru mednarodnega kongresa ICSEI. Vsi uporabniki lahko informacije o aktivnostih v projektu in nekatere publikacije najdejo tudi na spletni strani <http://kakovost.ric.si>, tuja strokovna literatura s področja samoevalvacije in ugotavljanja ter zagotavljanja kakovosti pa je na voljo v knjižnici Rica.

V okviru aktivnosti 2 (študija kazalcev dodane vrednosti) smo se udeležili treh mednarodnih sestankov, katerih najpomembnejši cilj je bila priprava poročila, ki bi predstavil tako sistemske kot tehnično operativne vidike in korake pri vzpostavitvi modela dodane vrednosti šol v posamezni državi. Poročilo bo služilo posameznim državam udeleženkam in ostalim kot skupek smernic za smiselno in učinkovito delovanje v smeri razvoja omenjenih modelov in vsebuje tudi opozorila in priporočila, ki temeljijo na izkušnjah držav z že vpeljanimi modeli.

Pri aktivnosti 3 (kriterijska interpretacija rezultatov zunanjih preverjanj znanja) smo izdelali prototip programskega orodja, ki ga lahko po opravljenem usposabljanju uporabljajo na 154 šolah s splošno in poklicno maturo. Orodje šolam na enostaven način omogoča pripravo različnih statističnih analiz in možnost različnih primerjav ter interpretacije rezultatov, npr. npr. splošnega uspeha pri maturi in v srednji šoli, uspeha pri posameznem predmetu po (točkovnih) ocenah pri maturi ali po ocenah v zaključnem letniku ter analize uspeha pri posameznih delih izpita (pisni del, ustni del, vaje ali naloga) po odstotnih točkah. Aplikacija pri vsaki analizi izračuna osnovne statistične podatke in jih prikaže grafično v obliki histograma in boxplot grafa. Pri vsaki analizi je možno izbrati več nizov podatkov, kar omogoča pregledne primerjave (npr. šole z državnim povprečjem ali znotraj šole med razredi). Podatke je možno tudi izvažati v druge aplikacije za nadaljnjo obdelavo oz. pripravo poročil.

Če pa želimo, da je interpretacija kriterijska, tj. vezana na vsebino preverjanja in ne le normativno na populacijo kandidatov, ki so opravljali preizkus znanja, je potrebno pripraviti tudi ustrezne standarde znanja. Primer postavitve standardov vsebine smo v zadnjih mesecih skušali izpeljati pri splošni maturi pri predmetih elektrotehnika in mehanika. K sodelovanju smo povabili učitelje omenjenih dveh predmetov in jim na uvodnem seminarju predstavili metode dela. Nato smo z vsemi, ki so bili zainteresirani za sodelovanje, sklenili podjemne pogodbe (predvidene v finančnem načrtu), v okviru katerih so morali: (1) pregledati določeno zbirko nalog in jim določiti karakteristične podatke (razvrstiti glede na kognitivno zahtevnost, natančna opredelitev izpitnih ciljev ipd); (2) izpolniti in komentirati so morali mrežni diagram, ki predstavlja specifikacijo preizkusa znanja; (3) podatki so morali pripombe in predloge na izpitne cilje in izpolniti anketo.

Na ta način je nastala manjša zbirka nalog z določenimi karakterističnimi podatki, s katerimi jih lahko umestimo v mrežnem diagramu, obenem pa tudi primeren seznam izpitnih ciljev, ki je podlaga za izpitni katalog oz. standarde vsebine. S primernimi standardi vsebine bomo šolam, ravnateljem in učiteljem omogočili večjo možnost samoevalvacije, kar bi lahko privedlo k ugotavljanju razlik, omogočanju s podatki podprtih analiz na ravni šole in oddelkov v šoli in s tem k večji kakovosti pouka oz. izboljšanju poučevanja na področjih, kjer se ugotovijo slabša znanja učencev oz. dijakov. S projektom bi naredili korak od dosedanje uporabe rezultatov zunanjega 'sumativnega' preverjanja znanja naučenega ('assessment of learning') k uporabi rezultatov za boljše poučevanje in učenje v šolah v prihodnje ('assessment for learning').

Da bi lahko pripravljeno programsko orodje v bodoče nadgradili tako, da bi šolam omogočalo tudi analizo dosežkov po nalogah in s tem spremljavo doseganja različnih učnih ciljev (standardov znanja) pri posameznem predmetu, smo v okviru aktivnosti 3 izvedli tudi predtestiranje izpitnih nalog pri angleščini (splošna matura).

Rezultati so skladni z zastavljenimi cilji projekta, t.j. 1) razvijanje kulture samoevalvacije in stalnega spremljanja kakovosti vzgojno-izobraževalnega dela, 2) izboljšanje kakovosti dela šol in usposobljenosti strokovnih delavcev na šolah, 3) uporaba objektivnih podatkov v procesih samoevalvacije na šolah in v evalvacijskih procesih.

### **2.3.3 TRŽNA DEJAVNOST**

V okviru tržne dejavnosti smo prodajali ponatise publikacij, ki smo jih izdajali v prejšnjih letih, pripravljene pa so bile tudi naslednje nove publikacije:

- Angleščina–slušno razumevanje, zbirka maturitetnih nalog z rešitvami 2001–2005;
- predmetni izpitni katalogi 2009 za splošno maturo in Maturitetni izpitni katalog za splošno maturo 2009;
- predmetni izpitni katalogi 2009 za poklicno maturo in Maturitetni izpitni katalog za poklicno maturo 2009;
- FNM, filozofska revija za učitelje filozofije, dijake in študente, št. 1–2, 3 in 4.

V drugi polovici leta 2006 smo na spletni strani Rica objavili vse veljavne predmetne izpitne kataloge za splošno in poklicno maturo, v letu 2007 pa so bili na isti spletni strani objavljeni tudi kompleti izpitnih gradiv za splošno in poklicno maturo za leto 2005, 2006 ter spomladanski rok 2007.

## **3. FINANČNO-RAČUNOVODSKO POROČILO**

### **3.1 PRAVNE PODLAGE (SPLOŠNI DEL POROČILA)**

Ric je po veljavnih predpisih določeni posredni uporabnik proračuna države in pravna oseba javnega prava. Najpomembnejši predpisi za naše poslovanje so:

- Zakon o javnih financah (Ur. l. RS št., 56/2, 127/06, 14/07)  
Pripravo finančnega načrta in način poročanja o ciljih in rezultatih ter o izvrševanju proračuna določata 26. in 62. člen. Skladno s 93. členom moramo do 31. marca tekočega leta sestaviti premoženjsko bilanco na podlagi zaključnega računa za preteklo leto in jo predložiti pristojnemu ministrstvu, skladno z 99. členom pa pripraviti letno poročilo (poslovno in računovodsko) po določilih Zakona o računovodstvu.
- Zakon o računovodstvu (Ur. l. RS št. 23/99, 30/02)  
Ugotavljanje izida poslovanja in sestavo letnega poročila določata 19. in 21. člen.
- Pravilnik o sestavljanju letnih poročil za proračun, proračunske uporabnike in osebe javnega prava (Ur. l. RS št. 115/02, 21/03, 134/03, 126/04)  
Zlasti 15. in 16. člen določata pojasnila k posameznim računovodskim izkazom (obvezne priloge k bilanci stanja, izkazu prihodkov in odhodkov določenih uporabnikov in druge računovodske informacije – 26. člen). Druge računovodske informacije so strnjene v enajst točk in pojasnjujejo razkritje podatkov po zaključnem računu 2007.
- Pravilnik o enotnem kontnem načrtu za proračun, proračunske uporabnike in druge osebe javnega prava (Ur. l. RS št. 54/02, 117/02, 58/03, 134/03, 34/04, 75/04, 117/05, 114/06 in 138/06)
- Pravilnik o razčlenjevanju in merjenju prihodkov in odhodkov pravnih oseb javnega prava (Ur. l. RS št. 134/03, 34/04, 13/05, 114/06, 138/06)
- Navodilo o pripravi zaključnega računa državnega in občinskega proračuna in metodologiji za pripravo poročila o doseženih ciljih in rezultatih neposrednih in posrednih uporabnikov proračuna (Ur. l. RS št. 12/01, 10/06 in 8/07)
- Pravilnik o načinu in stopnjah odpisa neopredmetenih dolgoročnih sredstev in opredmetenih osnovnih sredstev (Ur. l. RS št. 45/05, 138/06)
- Navodilo o načinu in rokih usklajevanja terjatev in obveznosti po 37. členu Zakona o računovodstvu (Ur. l. RS št. 117/02, 134/03)
- Slovenski računovodski standardi

V računovodskih izkazih po predpisanih obrazcih imamo posebej prikazan celotni proračunski del in posebej tržni del (t.i. lastno dejavnost).

### **3.2 FINANČNO POROČILO (POSEBNI DEL POROČILA)**

V posebnem delu poročila so prihodki in drugi prejemki ter odhodki in drugi izdatki prikazani po dejavnostih, ki so podrobneje opredeljene poglavju 2.

Vsi zneski so prikazani v EUR -ih brez centov.

### 3.2.1 PREJEMKI IZ PRORAČUNA ZA IZVAJANJE JAVNE SLUŽBE IN DOGOVORJENIH PROJEKTOV Z MINISTRSTVI V LETU 2007

Prejemki iz državnega proračuna po sklenjenih pogodbah o financiranju v letu 2007 znašajo skupaj 4.447.992 EUR:

- 4.225.095 EUR MŠŠ (pog. št. 3311-07-273001);
- 19.500 EUR MŠŠ (pog. št. 3311-07-276026);
- 74.120 EUR MŠŠ ( pog.št. 3311-06-968002 za leto 06, 07in 08);
- 129.277 EUR MDDSZ (pog. št. 2611-07-030005).

Primerjava realizacije prihodkov in odhodkov v letu 2007 ( preglednica 12) kaže, da smo z vsemi predvidenimi viri pokrili vse odhodke, kljub temu, da smo skladno z 8-mesečnim poročilom porabe sredstev ministrstva, glede na finančni načrt, vrnili MŠŠ več kot 35.000 EUR sredstev pri izvedbi programov, zaradi racionalizacije stroškov in zlasti spremembe predpisov na 9-letki in s tem tudi zmanjšanja finančnih obveznosti.

**Preglednica 1: Prejeta sredstva iz državnega proračuna po proračunskih postavkah v letu 2007**

OPIS	PP	POGODBA ZA LETO 2007(FINANČNI NAČRT)	REALIZACIJA NAKAZIL 2007
<b>MŠŠ</b>		<b>4.318.715</b>	<b>4.336.582</b>
<b>RIC:</b>		<b>1.945.967</b>	<b>1.945.967</b>
Plače	8634	1.529.759	1.529.759
Materialni stroški	8634	327.608	327.608
Investicije	8634	88.600	88.600
<b>RO-po pogodbi</b>		<b>19.500</b>	<b>19.500</b>
<b>Programi:</b>		<b>2.279.128</b>	<b>2.279.128</b>
Splošna matura	6676	1.786.300	1.786.300
Poklicna matura	6676	206.879	206.879
9-letna OŠ	6672	263.414	263.414
Tuji jeziki za odrasle	4831	22.535	22.535
<b>Projekt kakovost ESS po pogodbi*</b>	<b>4391/96</b>	<b>74.120</b>	<b>91.987</b>
<b>MDDSZ**</b>		<b>129.277</b>	<b>127.464</b>
Plače	5511	86.493	86.492
Materialni stroški	5511	21.262	19.459
Projekt	5511	20.165	20.165
Kad	3244	1.357	1.348
Investicije		0	0

Opomba:

\* Realizacija nakazil je večja za znesek terjatev iz leta 2006, ki so se zaprle z nakazilom dne 28.5.2007

\*\* Nakazila so bila manjša od pogodbenega zneska za razliko med zneskoma za plačo december 2006 in 2007

#### MINISTRSTVO ZA ŠOLSTVO IN ŠPORT

Na redni dejavnosti je bila realizacija nakazil MŠŠ za izvajanje dejavnosti v letu 2007 enaka načrtovanemu znesku v finančnem načrtu za leto 2007.

Skladno s sklepom Sveta Rica smo potrebna proračunska sredstva zmanjšali za 27.186 EUR, in sicer za časovne razmejitev (presežek prihodkov nad odhodki po bilanci 2006), za naslednje namene:

- za pokritje odhodkov za plače 10.236 EUR in

- za pokritje odhodkov za razdolžnine (odplačilo glavnice finančnega najema tiskarskega stroja) za 16.950 EUR.

Prihranek sredstev proračuna za leto 2007 za redno dejavnost predstavljajo tudi drugi ne proračunski prihodki (zlasti obresti na sredstva podračuna), ki so znašali na redni dejavnosti 11.893 EUR.

Skupni prihranek proračunskih sredstev v letu 2007 za izvajanje redne dejavnosti znaša 39.079 EUR.

Primerjava s pogodbenimi zneski za leto 2007 kaže, da smo skladno s predvidevanji in pogodbo realizirali vse predvidene dejavnosti na redni dejavnosti, ki je podpora celotni dejavnosti Rica.

Prav tako smo realizirali vse načrtovane investicije, tudi po posebni pogodbi za sofinanciranje informacijsko-komunikacijske opreme (bivši RO). Za nabave opreme po posebni pogodbi v višini 19.500 EUR moramo ministrstvu posredovati poročilo do 31.3.2008.

Prejeta in izplačana sredstva po pogodbi z MŠŠ so bila v celoti realizirana tudi pri izvajanju vseh programov Rica:

### **Splošna matura**

V finančnem načrtu za leto 2007 smo predvideli potrebna sredstva za izvedbo splošne mature v skupni višini 2.083.127 EUR.

Poleg proračunskega vira v višini 1.828.787 EUR, je bilo načrtovano pokrivanje odhodkov s sredstvi, pridobljenimi z vplačili maturitetnih izpitov in ugovorov na maturi v višini 162.535 EUR.

Znesek v višini 91.804 EUR naj bi pokrival časovne razmejitve (presežki preteklih let).

Prihodki iz naslova vplačil maturitetnih izpitov so bili za 58% večji glede na preteklo leto in za 27% večji od planiranih.

Odhodki iz naslova ugovorov in vpogledov so v letu 2007 znašali skupaj 62.047 EUR, oziroma so za 7 % večji kot v letu 2006.

### **Poklicna matura**

Predvidena sredstva za izvedbo poklicne mature so bila v višini 207.712 EUR.

Realizirani prejemki MŠŠ so znašali 206.878 EUR in so bili manjši od realizacije odhodkov za cca. 2,5%.

Presežek prihodkov nad odhodki v višini cca.5.000 EUR pokriva odhodke na splošni maturi (preglednica 12). Na splošni in poklicni maturi smo po znanih podatkih v 8 mesečnem poročilu in oceni do konca leta 2007, ministrstvu vrnilo skupno cca. 8.700 EUR. Pri realizaciji odhodkov in prihodkov na proračunski postavki 6676-matura (splošna in poklicna matura), so zneski uravnani.

### **Devetletna osnovna šola**

Za izvedbo NPZ so bila potrebna sredstva v višini 388.708 EUR, od tega sredstva MŠŠ v višini 341.393 EUR in sredstva časovnih razmejitev 47.315 EUR.

Pri realizaciji sredstev MŠŠ smo prihranili za 23% sredstev manj kot je bilo načrtovano in smo skupaj s sredstvi časovnih razmejitev pokrili vse odhodke v letu 2007.

### **Tuji jeziki za odrasle**

Skupni odhodki znašajo v letu 2007 42.787 EUR in so za 2% večji od načrtovanih. Proračunski prihodki znašajo 22.535 EUR, del drugih prihodkov za izvajanje javne službe pa naša 20.252 EUR.

Skupni prihodki pokrivajo vse odhodke te dejavnosti.

### **Projekt kakovosti**

Projekt, ki se po pogodbi št. 3311-06-968002 med Ricem in MŠŠ financira iz sredstev MŠŠ in Evropskega socialnega sklada, je bil vsebinsko v celoti realiziran, s tem, da je večina dejavnosti potekala v letu 2006 konec tega leta in smo imeli odprte terjatve za potrebna sredstva do MŠŠ še v



višini 33.591 EUR v letu 2007. Terjatve iz leta 2006 so se pokrile v letu 2007, kar kaže tudi presežek denarnih sredstev (preglednica 1) v letu 2007, ki so vsebinsko pokrila prihodke preteklega leta.

Poleg pogodbenega dela in materialnih stroškov smo skladno s pogodbo tudi pokrili preostanek 50% stroška amortizacije osnovnega sredstva (skener).

## MINISTRSTVO ZA DELO, DRUŽINO IN SOCIALNE ZADEVE

Prvotno je bilo s finančnim načrtom predvideno 139.975 EUR potrebnih sredstev.

Na zahtevo ministrstva smo bistveno zmanjšali predvideno porabo materialnih stroškov za cca. 10.000 EUR, tako, da je bila pogodba sklenjena v višini 129.277 EUR.

Dejansko nakazana sredstva pa so znašala 127.464 EUR (razlika med zneskom za plače december 2006 in december 2007).

V letu 2007 so bili prihodki enaki odhodkom (obračunski promet).

### 3.2.2 INVESTICIJE V LETU 2007

Preglednica 2 prikazuje nabavljena osnovna sredstva v letu 2007, iz nje pa je razvidno, da je realizacija skladna s finančnim načrtom za leto 2007.

**Preglednica 2: Investicije v letu 2007**

OPIS OSNOVNEGA SREDSTVA	NABAVNA VREDNOST SKUPAJ z RO
	1
<b>A Proračun tekoče nabave:</b>	
Neopredmetena dolgoročna sredstva	5.562
Računalniška in druga oprema	57.300
Drobni inventar	13.936
Knjige	3.510
<b>Skupaj nabava opreme</b>	<b>80.308</b>
<b>B Razdolžnina (fin. najem tisk. stroja)</b>	<b>44.716</b>
<b>Skupaj A + B</b>	<b>125.024</b>
<b>C Viri financiranja:</b>	
Pogodba št.3311-07-273001	88.600
Pogodba št.3311-07-276026 (RO)	19.500
Poraba presežka iz preteklih let	16.924
<b>Skupaj C</b>	<b>125.024</b>

Finančni načrt za investicijske transferje smo v celoti realizirali v letu 2007, kakor prikazujeta preglednici 1 in 2.

V preglednici 2 smo prikazali tudi prihodke MŠŠ za pokritje razdolžnine (odplačilo glavnice za finančni najem tiskarskega stroja). Prejemek od MŠŠ povečuje sredstva dana v upravljanje in ni predmet izkaza uspeha.

Prav tako odhodki povečujejo dolgoročne obveznosti iz poslovanja v bilanci stanja. V preglednici pod C so prikazani tudi viri financiranja nabave osnovnih sredstev in odplačila finančnega najema.

### 3.2.3 POJASNILA K IZKAZU PRIHODKOV IN ODHODKOV DOLOČENIH UPORABNIKOV PO NAČELU DENARNEGA TOKA

Preglednici 3 in 4 prikazujeta pregled prihodkov in odhodkov določenih uporabnikov po načelu denarnega toka po ministrstvih. V prilogi »Izkaz prihodkov in odhodkov določenih uporabnikov po načelu denarnega toka od 1.1.2007 do 31.12.2007« na str. 43 delitve na različne vire financiranja proračuna ni.

**Preglednica 3: Izkaz prihodkov in odhodkov določenih uporabnikov po načelu denarnega toka v letu 2007**

KONTO	NAZIV KONTA	REALIZACIJA 2007 v	REALIZACIJA 2006 v	INDEKS
		EUR (brez centov)	EUR (brez centov)	
		1	2	3=1/2
	<b>I. PRIHODKI SKUPAJ (1+2)</b>	<b>4.975.492</b>	<b>5.068.327</b>	<b>98</b>
	<b>1. PRIHODKI ZA IZVAJANJE JAVNE SLUŽBE (A+B)</b>	<b>4.652.812</b>	<b>4.774.708</b>	<b>97</b>
	<b>A Prihodki iz sredstev javnih financ(a+b)</b>	<b>4.464.045</b>	<b>4.520.727</b>	<b>99</b>
74	a) Prejeta sredstva iz državnega proračuna MŠŠ	4.244.594	4.520.727	94
	Prihodki iz sredstev javnih financ (MDDSZ)	127.464	101.707	125
	b) Prejeta sredstva iz ESS	91.987	61.108	151
71	<b>B Drugi prihodki za izvajanje dejavnosti javne službe</b>	<b>188.767</b>	<b>152.274</b>	<b>124</b>
71	<b>2. PRIHODKI OD PRODAJE BLAGA IN STORITEV NA TRGU</b>	<b>322.680</b>	<b>293.620</b>	<b>110</b>
	<b>II. ODHODKI SKUPAJ (1+2)</b>	<b>4.875.322</b>	<b>4.775.785</b>	<b>102</b>
	<b>1. ODHODKI ZA IZVAJANJE JAVNE SLUŽBE (od A do E)</b>	<b>4.715.665</b>	<b>4.576.323</b>	<b>103</b>
	<b>A + B Skupaj</b>	<b>1.488.547</b>	<b>1.434.598</b>	<b>104</b>
<b>400</b>	<b>A Plače in drugi izdatki zaposlenim</b>	<b>1.290.475</b>	<b>1.231.443</b>	<b>105</b>
4000	Plače in dodatki	1.072.959	1.013.992	106
4001	Regres za letni dopust	41.021	40.415	101
4002	Povračila in nadomestila	152.263	151.569	100
4003	Sredstva za delovno uspešnost	23.019	22.029	104
4009	Drugi izdatki zaposlenim	1.213	3.438	35
<b>401</b>	<b>B Prispevki delodajalcev za socialno varnost</b>	<b>198.072</b>	<b>203.155</b>	<b>97</b>
4010	Prispevki za pokojninsko in invalidsko zavarovanje	97.814	100.125	98
4011	Prispevki za zdravstveno zavarovanje	72.504	80.212	90
	Prispevek za poškodbe pri delu	5.858	0	
4012	Prispevki za zaposlovanje	664	680	98
4013	Prispevki za starševsko varstvo	1.106	1.131	98
4015	Premije kolektivnega dodatnega pokojninskega zavarovanja	20.126	21.007	96
<b>402</b>	<b>C Izdatki za blago in storitve za izvajanje javne službe</b>	<b>2.974.617</b>	<b>2.898.172</b>	<b>103</b>
4020	Pisarniški in splošni material in storitve	168.198	199.495	84
4021	Posebni material in storitve	18.721	6.389	293
4022	Energija, voda, komunalne storitve in komunikacije	131.823	133.225	99
4023	Prevozni stroški in storitve	12.591	8.283	152
4024	Izdatki za službena potovanja	38.670	34.660	112
4025	Tekoče vzdrževanje	77.169	85.424	90
4026	Najemnine in zakupnine (leasing)	46.817	31.113	150
4027	Kazni in odškodnine	0	0	
4028	Davek na izplačane plače	43.318	57.006	76
4029	Drugi operativni odhodki	2.437.310	2.342.576	104
<b>420</b>	<b>D Investicijski odhodki (vsi viri)*</b>	<b>125.129</b>	<b>145.043</b>	<b>86</b>
4202	Nakup opreme - proračun in plačilo razdolžnine	107.323	141.779	76
4203	Nakup drugih osnovnih sredstev (knjige, DI)	17.806	3.263	
	<b>E Odhodki MDDSZ</b>	<b>127.372</b>	<b>98.510</b>	<b>129</b>
400+401	Plače, drugi izdatki in prispevki delodajalca + KAD	86.111	78.810	109
402	Izdatki za blago in storitve za izvajanje javne službe	41.261	19.700	209
	<b>2. ODHODKI TRŽNE DEJAVNOSTI (od A do D)</b>	<b>159.657</b>	<b>199.462</b>	<b>80</b>
400+401	A Plače in drugi izdatki zaposl.in prispevki	78.520	72.400	108
402	C Izdatki za blago in storitve iz naslova prodaje blaga in storitev	52.468	127.061	41
4202	D Nakup opreme	28.669	0	
	<b>III/1 PRESEŽEK PRIHODKOV NAD ODHODKI V TEK. LETU</b>	<b>100.170</b>	<b>292.543</b>	
	<b>III/2 PRESEŽEK ODHODKOV NAD PRIHODKI V TEK. LETU</b>	<b>0</b>	<b>0</b>	

\* Opomba: V obrazcu zaključnega računa 2007 so vse investicije skupaj.

**Preglednica 4: Zbirni prikaz podatkov o prihodkih in odhodkih določenih uporabnikov po načelu denarnega toka v letu 2007**

VSEBINA	LETO 2007v EUR (brez centov)	LETO 2006 v EUR (brez centov)	INDEKS
	1	2	1/2
<b>I. PRIHODKI SKUPAJ (1+2)</b>	<b>4.975.492</b>	<b>5.068.327</b>	<b>98</b>
<b>1. PRIHODKI ZA IZVAJANJE JAVNE SLUŽBE (A+B)</b>	<b>4.652.812</b>	<b>4.774.708</b>	<b>97</b>
<b>A Prihodki iz sredstev javnih financ (a+b)</b>	<b>4.464.045</b>	<b>4.622.434</b>	<b>97</b>
a) Prejeta sredstva iz državnega proračuna	<b>4.372.058</b>	4.291.053	102
MŠŠ	4.244.594	4.459.619	95
MDDSZ	127.464	101.707	125
b) Prejeta sredstva iz ESS	91.987	61.108	151
<b>B Drugi prihodki za izvajanje javne službe</b>	<b>188.767</b>	<b>152.274</b>	<b>124</b>
<b>2. PRIHODKI OD PRODAJE BLAGA IN STORITEV NA TRGU</b>	<b>322.680</b>	<b>293.620</b>	<b>110</b>
<b>II. ODHODKI SKUPAJ (1+2)</b>	<b>4.875.322</b>	<b>4.775.785</b>	<b>102</b>
<b>1. ODHODKI ZA IZVAJANJE JAVNE SLUŽBE (od A do E)</b>	<b>4.715.665</b>	<b>4.576.323</b>	<b>103</b>
A +B Plače in drugi izdatki zaposlenim z prispevki	1.488.547	1.231.443	121
C Izdatki za blago in storitve	2.974.617	2.898.172	103
J Investicijski odhodki(+razdol)	125.129	145.043	86
<b>E Odhodki MDDSZ skupaj:</b>	<b>127.372</b>	<b>98.510</b>	<b>129</b>
A+B Plače in prispevki	86.111	78.810	109
C Izdatki za blago in storitve	41.261	19.700	209
<b>2. ODHODKI OD PRODAJE BLAGA IN STORITEV NA TRGU</b>	<b>159.657</b>	<b>199.462</b>	<b>80</b>
<b>III/2. PRESEŽEK PRIHODKOV NAD ODHODKI</b>	<b>100.170</b>	<b>292.543</b>	<b>34</b>

## PRIHODKI

Prejeta sredstva iz državnega proračuna in drugih prihodkov za izvajanje javne službe znašajo po izkazu denarnega toka skupaj 4.652.812 EUR in predstavljajo 94 % skupnih prihodkov v višini 4.975.492 EUR. Od zneska 4.652.812 EUR je 96 % prihodkov iz proračuna in 4 % iz drugih prihodkov za izvajanje javne službe. Prihodki lastne dejavnosti znašajo 322.680 EUR in predstavljajo 6 % skupnih prihodkov.

Primerjava realizacije prihodkov v letu 2007 glede na leto 2006 kaže na naslednje:

- prihodki iz sredstev MŠŠ so se zmanjšali za 6% zaradi povečanja drugih prihodkov in časovnih razmejitev v letu 2007,
- prihodki MDDSZ so se povečali za 25% zaradi povečanega obsega dela,
- prihodki iz ESS so se povečali za več kot 50%, zaradi razloga in obrazložitve na strani 24,
- drugi prihodki za izvajanje javne službe so se povečali za 24%,
- prihodki od prodaje blaga in storitev na trgu so se povečali za 10%,

Vsi prihodki v letu 2007 so se celo zmanjšali za 2% glede na leto 2006.

## ODHODKI

Skupni odhodki proračuna in tržne dejavnosti so manjši od prihodkov in znašajo 4.875.322 EUR čeprav so za 2% večji od leta 2006.

Odhodki iz državnega proračuna za izvajanje javne službe po izkazu denarnega toka skupaj z investicijami znašajo 4.715.665 EUR (gl. prilogo »Izkaz prihodkov in odhodkov določenih uporabnikov po načelu denarnega toka od 1.1.2007 do 31.12.2007« na strani 43.).

Investicijski odhodki znašajo skupaj 153.798 EUR (ne glede na vir financiranja). Od skupnega zneska 153.798 EUR predstavlja 28.669 EUR investicije na tržni dejavnosti in 125.129 EUR investicije državnega proračuna.

Približno 19 % vseh investicij je bilo plačanih iz tržne dejavnosti Rica.

Izplačila za plače in drugi izdatki ter prispevki skupaj predstavljajo v izkazu denarnega toka 1.574.658 EUR, v prikazu po ministrstvih (gl. preglednico 4) pa so plače MDDSZ v višini 86.111 EUR prikazana posebej.

Plače, drugi izdatki zaposlenih in prispevki (sredstva MŠŠ) so se v letu 2007 povečali glede na leto 2006 za 4% zaradi poročena sredstev za plače tekom leta (povečana vrednost izhodiščne plače za zaposlene in povečanja plače za direktorja (glede na plan).

Izdatki za blago in storitve (MŠŠ) so se v primerjavi z letom 2006 povečali za 3% oziroma za polovico manj od uradne inflacije ter znašajo skupaj 2.974.617 EUR.

Izdatki za blago in storitve (MDDSZ) so se v primerjavi z letom 2006 povečali zlasti zaradi izpeljave novega projekta na tej dejavnosti.

### 3.3 RAČUNOVODSKO POROČILO

V računovodskih izkazih po predpisanih obrazcih je posebej prikazan celotni proračunski del in posebej tržni del (t.i. lastna dejavnost). Preglednice v računovodskem poročilu smo zaradi lažjega prikaza podatkov razdelili na tri glavne dejavnosti Rica:

- proračunsko dejavnost MŠŠ (skupaj s projektom »kakovost« po posebni pogodbi),
- proračunsko dejavnost MDDSZ,
- tržno dejavnost Rica.

#### 3.3.1 BILANCA STANJA

Preglednica 5: Povzetek bilance stanja na dan 31.12.2007 v primerjavi s stanjem na dan 31.12.2006

VSEBINA	STANJE 31.12.2007 v EUR (brez centov)	DELEŽ (%)	STANJE 31.12.2006 v EUR (brez centov)	DELEŽ (%)	INDEKS 07/06
<b>AKTIVA - SREDSTVA SKUPAJ</b>	<b>1.218.125</b>	<b>100</b>	<b>1.292.902</b>	<b>100</b>	<b>94</b>
<b>1. Dolgoročna sredstva in sredstva v upravljanju</b>	<b>477.695</b>	<b>39</b>	<b>496.804</b>	<b>38</b>	<b>96</b>
Neopredmetena dolgoročna sredstva	15.508		15.603		99
Oprema in druga opredmetena osnovna sredstva	462.187		481.201		96
Dolgoročne terjatve iz poslovanja	0		0		
<b>2. Zaloge blaga</b>	<b>5.998</b>	<b>1</b>	<b>7.202</b>	<b>1</b>	<b>83</b>
<b>3. Kratkoročna sredstva</b>	<b>734.432</b>	<b>60</b>	<b>788.896</b>	<b>61</b>	<b>93</b>
Denar na računih	507.920		536.259		95
Kratkoročne terjatve iz poslovanja	54.506		56.339		97
Kratkoročne terjatve do uporabnikov EKN	172.006		196.299		88
<b>PASIVA - OBVEZNOSTI DO VIROV SREDSTEV SKUPAJ</b>	<b>1.218.125</b>	<b>100</b>	<b>1.292.902</b>	<b>100</b>	<b>94</b>
<b>1. Lastni viri in dolgoročne obveznosti</b>	<b>905.996</b>	<b>74</b>	<b>1.047.576</b>	<b>81</b>	<b>86</b>
Dolgoročno razmejeni prihodki	0		0		
Dolgoročne obveznosti iz poslovanja (razdolžnina VBS)	52.040		90.523		57
Obvezn. za neopredm. dolg. sred. in opredm. osn. sr.	552.820		543.553		102
Presežek prihodkov nad odhodki	301.136		413.499		73
<b>2. Kratkoročne obveznosti</b>	<b>312.129</b>	<b>26</b>	<b>245.326</b>	<b>19</b>	<b>127</b>
Kratkoročne obveznosti do zaposlenih	214.495		166.433		129
Kratkoročne obveznosti iz poslovanja	97.634		78.893		124

**Preglednica 6: Neopredmetena dolgoročna in opredmetena osnovna sredstva v uporabi po stanju na dan 31.12.2007**

KONTO	NAZIV KONTA	NABAVNA VREDNOST	POPRAVEK VREDNOSTI	KNJIGOVODSKA VREDNOST	AMORT. STOPNJA
003000	Patenti in druga industrij.lastrina, licence,programi	129.719,65	114.211,85	15.507,80	20%
040000	Nakup računalnikov in programske opreme	544.841,79	433.390,67	111.451,12	20-25%
040001	Oprema za transport opreme ( telefon, vozički, .....)	96.191,71	72.645,65	23.546,06	10-20%
040002	Oprema za vzdrževanje, čiščenje, zračenje in ogrevanje prost	9.177,89	6.986,22	2.191,67	20%
040003	Merilne in kontrolne naprave	7.465,35	6.831,87	633,48	20%
040004	Pohišto pisarniško, obratovno in drugo...	84.512,00	56.723,38	27.788,62	12%
040005	Druga oprema .....	99.621,92	89.729,33	9.892,59	12-20%
040006	Druga oprema (slike)	8.639,11	-	8.639,11	0%
040224	Nakup opreme za tiskanje in razmnoževanje	459.302,10	226.534,74	232.767,36	10%
0402241	Nakup opreme za tiskanje in razmnoževanje	73.904,94	28.627,89	45.277,05	10%
041000	Drobni inventar	183.158,91	183.158,91	-	100%
045000	Druga opredmetena osn.sred. - knjige	46.773,16	46.773,16	-	100%
	<b>SKUPAJ</b>	<b>1.743.308,53</b>	<b>1.265.613,67</b>	<b>477.694,86</b>	<b>73</b>

**Preglednica 7: Predlagana osnovna sredstva za odpis v letu 2007**

INV.ST	NAZIV	DAT.DOK.	Nab. Vredn.	Odp. Vredn.	Knjigovodska vrednost
27	ŽEP.DIKT.PHILIPS Z ADAPTERJEM	1.1.1994	477,10	477,10	0,00
554	BUK.VEZ.PLOŠČA TP-100 250X150X25	1.12.1994	144,26	144,26	0,00
555	BUK.VEZ.PLOŠČA TP-100 250X150X25	1.12.1994	144,26	144,26	0,00
556	BUK.VEZ.PLOŠČA TP-100 250X150X25	1.12.1994	144,26	144,26	0,00
557	BUK.VEZ.PLOŠČA TP-100 250X150X25	1.12.1994	144,26	144,26	0,00
759	NOVELL NETWORK 3.12 50 USER COMPAQ	1.5.1995	2.967,50	2.967,50	0,00
1063	TISKALNIK HP 5P +DODATNI RAM 4MB	1.4.1996	1.128,20	1.128,20	0,00
1146	PROG.OPER. QUICK VIEW PLUS V3.03	1.11.1996	2.082,58	2.082,58	0,00
1206	RECOGNITA PLUS-PROG.ZA PREPOZNAV.TEXTA	1.9.1997	655,03	655,03	0,00
1213	PR.RAČ.NOTEBOOK MICRON XKE P-266+MODEM	1.5.1998	4.736,21	4.736,21	0,00
1370	HUB SWITCH 8 PORT 10/100	1.5.2000	276,89	276,89	0,00
1385	MONITOR 18inch LCD NEC LCD1830	8.11.2001	1.277,48	1.277,48	0,00
1753	POMIVALNI STROJ	27.3.2001	347,51	347,51	0,00
2091	GSM NOKIA 6310	23.12.2002	4,17	4,17	0,00
2119	MREŽNO STIKALO SMC EZ1024DT	28.11.2002	262,39	262,39	0,00
2389	GSM BENQ S660	21.5.2004	74,28	74,28	0,00
2565	AVTO KIA CARENS 1.8	6.6.2006	3.221,68	3.221,68	0,00
	<b>SKUPAJ</b>		<b>18.088,06</b>	<b>18.088,06</b>	<b>-</b>

Če pogledamo indeks v zadnjem stolpcu preglednice 6 spodaj, ki znaša 73%, to pomeni, da imamo že 73% vseh nabavljenih sredstev odpisanih. Od vseh odpisanih sredstev pa jih še vedno uporabljamo 1.207.771 EUR oziroma 95% (preglednica 8).

V vseh odpisih znaša tekoča amortizacija 142.739 EUR.

**Amortizacija**

Vsa neopredmetena in opredmetena osnovna sredstva so v lasti RS in v upravljanju Rica.

Amortizacija znaša v letu 2007 skupaj 142.739 EUR.

Obračunana je skladno s predpisanimi stopnjami in predpisi, ki določajo, da se amortizacija, ki nima vira financiranja v prihodku dejavnosti odpiše v breme sredstev v upravljanju.

V let 2007 smo odpisali amortizacijo v breme sredstev v upravljanju v višini 113.768 EUR.

Del obračunane amortizacije v znesku 28.972 EUR je upoštevan kot strošek tržne dejavnosti, ki je pokrit s prihodki na tržni dejavnosti.

## **AKTIVA – SREDSTVA**

Skupna aktiva znaša 1.218.125 EUR in se je zmanjšala za 6 % glede na leto 2006.

Kratkoročna sredstva, ki predstavljajo okrog 60% vseh sredstev, so se zmanjšala za 7 %, dolgoročna sredstva, ki predstavljajo okrog 40% (z zalogami), pa za okrog 4%.

### **Dolgoročna sredstva in sredstva v upravljanju (preglednica 5)**

Neopredmetena dolgoročna in opredmetena osnovna sredstva znašajo v letu 2007 skupaj 477.695 EUR, od tega znaša knjigovodska vrednost na dan 31.12.2007 za tiskarsko tehniko okrog 58 % oz. 278.044 EUR.

Indeks primerjave neopredmetenih dolgoročnih in opredmetenih osnovnih sredstev v letu 2007 z letom 2006 kaže na zmanjšanje knjigovodske vrednosti teh sredstev za približno 4 %, kar pomeni, da se nabavna vrednost osnovnih sredstev počasneje povečuje glede na popravek vrednosti (oziroma odpise).

### **Zaloge blaga (preglednica 5)**

Skupna nabavna vrednost še neprodanih zalog blaga znaša 5.998 EUR in se je v primerjavi z letom 2006 zmanjšala za 17%. Vse zaloge so na tržni dejavnosti Rica. Precejšnje zmanjšanje zalog je rezultat naporov po zmanjšanju odhodkov na tržni dejavnosti, poleg tega smo nekaj blaga nabavili konec leta 2007 za prodajo v letu 2008.

V letu 2007 smo tudi spremenili metodo vrednotenja zalog. Zaloge smo do leta 2007 vrednotili po »lifo« metodi, zaradi predpisov (SRS) pa te metode ne smemo več uporabljati in smo se odločili za metodo vrednotenja zalog, ki se imenuje »fifo«.

V zalogah imamo stiskane platnice in papir za kataloge za splošno in poklicno maturo v slovenskem, italijanskem in madžarskem jeziku, ki jih dokončno natisnemo sproti, ob naročilih (kot tisk na zahtevo), saj se tako izognemo prevelikim nakladam ter s tem posledično prevelikim stroškom odpisa zalog in razbremenimo skladišče.

### **Kratkoročna sredstva (preglednica 5)**

Kratkoročna sredstva znašajo v letu 2007 skupno 734.450 EUR in so se od leta 2006 zmanjšala za približno 7 %. Največje zmanjšanje za 12 %) kažejo kratkoročne terjatve do uporabnikov enotnega kontnega načrta (v nadaljevanju EKN).

Od skupnega zneska terjatev v letu 2006 predstavljajo denarni tok v letu 2007 v skupnem znesku 196.297 EUR:

- 33.591 EUR terjatve do MŠŠ iz naslova izvajanja projekta kakovosti,
- 152.482 EUR terjatve do MŠŠ iz naslova plač za december 2006,
- 8.158 EUR terjatve do MDDSZ iz naslova plač za december 2006,
- 2.049 EUR terjatve do Zavoda za zdravstveno zavarovanje Slovenije (v nadaljevanju ZZZS) in Zavoda za pokojninsko in invalidsko zavarovanje Slovenije (v nadaljevanju ZPIZ).

Terjatve iz leta 2006 so bile poravnane v celoti v začetku leta 2007.

Na dan 31.12.2007 imamo še tekoče odprte terjatve v višini 172.006 EUR, in sicer:

- 143.160 EUR terjatve do MŠŠ iz naslova plač za december 2007;
- 9.971 EUR terjatve do MDDSZ iz naslova plač za december 2007;

- 15.948 EUR terjatve do MŠŠ iz projekta kakovosti;
- 2.927 EUR druge terjatve (ZZZS, ZPIZ).

Večina terjatev je v mesecu februarju 2008 že poravnana.

Ostale terjatve iz poslovanja so se glede na leto 2006 zmanjšale in so v mejah normalnega poslovanja Rica.

### Denar na računih

Na dan 31.12.2007 je stanje sredstev na računih skupaj 507.920 EUR:

- stanje denarja v blagajni je 80 EUR in je v okviru blagajniškega maksimuma, ki znaša 300 EUR;
- stanje denarja v višini 125.188 EUR imamo na računu poslovne banke, naloženo kot kratkoročna sredstva na vpogled. To so sredstva tržne dejavnosti;
- stanje denarja na podračunu enotnega zakladniškega računa znaša 382.652 EUR, ne glede na vir.

### Druga razkritja pri sredstvih

Nabavna vrednost je enaka odpisani vrednosti v letu 2007.

**Preglednica 8: Neopredmetena dolgoročna in opredmetena osnovna sredstva, ki se še uporabljajo na Ricu**

KONTO	NAZIV KONTA	NABAVNA VREDNOST (€)	ODPISANA VREDNOST (€)
003000	Patenti in druga industrijska lastnina, licence	73.885,75	73.885,75
040000	Nakup računalnikov in opreme za dejavnost	391.053,46	391.053,46
040001	Oprema za transport	464.939,21	464.939,21
040002	Oprema za vzdrževanje, čiščenje, zračenje	4.606,49	4.606,49
040003	Merilne in kontrolne naprave	3.784,63	3.784,63
040004	Pohišto (pisarniško, obratovno idr.)	36.089,34	36.089,34
040005	Druga oprema	3.478,94	3.478,94
041000	Drobni inventar	183.159,63	183.159,63
045000	Druga opredmetena osnovna sredstva, knjige	46.773,16	46.773,16
	<b>SKUPAJ</b>	<b>1.207.770,61</b>	<b>1.207.770,61</b>

### PASIVA – OBVEZNOSTI DO VIROV SREDSTEV

Skupna pasiva je enaka aktivi in znaša 1.218.125 EUR.

### Lastni viri in dolgoročne obveznosti (preglednica 5)

Obveznosti do virov sredstev znašajo skupno 1.218.125 EUR in so se zmanjšale za 6 % glede na leto 2006, zlasti zaradi zmanjšanja lastnih virov in dolgoročnih obveznosti, ki predstavljajo cca.74% vseh sredstev.

Še neodplačani del dolgoročnih obveznosti iz finančnega najema za tiskarski stroj v višini 52.040 EUR po stanju 31.12.2007 se bo poravnal v celoti januarja 2009.

Ugotovljeni poslovni izid v letu 2007 je v višini 81.030 EUR .

Presežek leta 2007 v višini 81.030 EUR po strukturi vira financiranja znaša:

- na MŠŠ 157 EUR EUR,

- na tržni dejavnosti Rica 80.873 EUR.

#### **Kratkoročne obveznosti (preglednica 5)**

Skupaj znašajo kratkoročne obveznosti Rica 312.129 EUR in so se v letu 2007 povečale za 27% glede na preteklo leto, zlasti na račun povečanja kratkoročnih obveznosti do zaposlenih.

Od skupnega zneska predstavljajo cca. 120.000 EUR obračunane in neizplačane plače za december 2007 in honorarji po pogodbah za cca. 95.000 EUR, ki so bili izplačani v januarju 2008.

Kratkoročne obveznosti iz poslovanja (do dobaviteljev, za davke..) so se povečali zlasti na račun obveznosti za davek na dohodek iz tržne dejavnosti.



### 3.3.2 POJASNILA K IZKAZOM USPEHA

Pojasnila k postavkam izkaza prihodkov in odhodkov Rica kažejo preglednice 9 – 12 (gl. tudi prilogi »Izkaz prihodkov in odhodkov določenih uporabnikov od 1.1.2007 do 31.12.2007« na 46. in »Prihodki in odhodki določenih uporabnikov po vrstah dejavnosti od 1.1.2007 do 31.12.2007« na 47.

**Preglednica 9: Pojasnila k izkazu prihodkov in odhodkov določenih uporabnikov za leto 2007 v primerjavi z letom 2006 in finančnim načrtom 2007 (prihodki)**

PRIHODKI	REALIZ. 2007	STR.	REALIZ. 2006	IND.	FIN. NAČRT/07	IND.
	1	2	3	4=1/3	5	6=1/5
<b>PRORAČUNSKA DEJ. (I.+II.)</b>	<b>4.668.906</b>	<b>93</b>	<b>4.471.970</b>	<b>104</b>	<b>4.803.356</b>	<b>97</b>
<b>I. VSI PRIHODKI SKUPAJ</b>	<b>4.539.629</b>	<b>91</b>	<b>4.357.349</b>		<b>4.663.381</b>	<b>97</b>
Dotacije MŠŠ po pogodbi (a + b)	4.202.034	100	4.096.340	103	4.331.878	97
<b>PRIHODKI redne dejavnosti s čas.razm. in invest.</b>	<b>1.870.175</b>		<b>1.843.620</b>		<b>1.867.567</b>	<b>100</b>
a) Dotacija za redno dej. brez čas.razm.in investicij:	1.848.046	44	1.843.620	100	1.857.331	100
Plače skupaj	1.520.035	82	1.518.048	100	1.535.411	99
Materialni stroški	328.011	18	325.572	101	321.920	102
Časovne razmejitve za plače	10.236		0		10.236	100
Drugi nepror. prihodki	11.893		0		0	
<b>PRIHODKI po programi s čas.razm.+ dr. prih.:</b>	<b>2.669.454</b>	<b>100</b>	<b>2.513.729</b>	<b>106</b>	<b>2.795.814</b>	<b>95</b>
b) Dotacija za Programe brez čas.razm.,dr.prih.	2.353.988	56	2.252.721	104	2.474.547	95
c) Časovne razmejitve - programi	139.118		125.860		139.119	100
d) Drugi prih. za izvajanje javne sl.skupaj:	176.348		135.149	130	182.148	97
<b>Splošna matura- proračun</b>	<b>1.786.299</b>	<b>76</b>	<b>1.752.070</b>	<b>102</b>	<b>1.828.787</b>	<b>98</b>
Drugi prih.-vplačila maturitetnih izpitov	156.096		130.913	119	162.535	96
Časovne razmejitve	91.804		98.093		91.804	100
<b>Poklicna matura-proračun</b>	<b>206.878</b>	<b>8</b>	<b>195.356</b>	<b>106</b>	<b>207.712</b>	<b>100</b>
<b>9-letna OŠ-proračun</b>	<b>263.932</b>	<b>12</b>	<b>216.562</b>	<b>122</b>	<b>341.393</b>	<b>77</b>
Časovne razmejitve	47.314		27.767		47.315	100
<b>Tuji jeziki za odrasle-proračun</b>	<b>22.535</b>	<b>1</b>	<b>27.625</b>	<b>82</b>	<b>22.535</b>	<b>100</b>
Drugi prih.za izvajanje javne sl.	20.252		4.236		19.613	103
<b>Projekt kakovost - pogodba</b>	<b>74.344</b>	<b>3</b>	<b>61.108</b>	<b>122</b>	<b>74.120</b>	<b>100</b>
<b>II. MDDSZ -dotacije po pogodbi</b>	<b>129.277</b>	<b>2</b>	<b>97.384</b>	<b>133</b>	<b>139.975</b>	<b>92</b>
Plače skupaj (+kad + davek)	88.254	68	78.760	112	87.455	101
Materialni stroški	41.023	32	18.624	220	52.520	78
Investicije (kto 980) *	0		4.169		0	
<b>III. TRŽNA DEJAVNOST</b>	<b>342.825</b>	<b>7</b>	<b>324.449</b>	<b>106</b>	<b>283.800</b>	<b>121</b>
Prih. od prodaje blaga in storitev:	342.825		324.449	106	283.800	121
<b>PRIHODKI SKUPAJ (I.+II.+III.)*</b>	<b>5.011.731</b>	<b>100</b>	<b>4.796.420</b>	<b>104</b>	<b>5.087.156</b>	<b>99</b>

Opombe:

\* Prihodki za investicije niso v seštevku proračunskih prihodkov dejavnosti RIC

#### ANALIZA PRIHODKOV (PREGLEDNICA 9)

V letu 2007 smo realizirali skupaj 5.011.731 EUR prihodkov. Realizirani prihodki zadoščajo za pokritje vseh odhodkov v letu 2007 v višini 4.930.701 EUR in ustvarjajo presežek.

Realizirali smo presežek prihodkov nad odhodki v višini 81.030 EUR (stolpec 1 v preglednici 9).

Celotni prihodki, doseženi v letu 2007, so za 4 % nižji od prihodkov v letu 2006 in za cca.1 % nižji od planiranih, zlasti zaradi upoštevanjem časovnih razmejitev in povečanja drugih prihodkov za izvajanje javne službe.

Od skupnih prihodkov v višini 5.011.731 EUR predstavljajo:

- prihodki proračuna MŠŠ (brez časovnih razmejitev, drugih prihodkov za izvajanje javne službe in investicij) skupaj 4.201.517 EUR;
- prihodki proračuna MDDSZ skupaj 129.277 EUR;
- prihodki iz časovnih razmejitev v višini 149.354 EUR (brez investicij) so bili enaki načrtovanim;
- drugi prihodki za izvajanje javne službe znašajo 176.348 EUR (128 tisoč EUR vplačila maturitetnih izpitov; 28 tisoč EUR ugovori, 20 tisoč EUR vplačila za tuje jezike za odrasle).

Cena posameznega maturitetnega izpita je v letu 2007 znašala 17 EUR oz. 85 EUR za celotno splošno maturo (pet predmetov). V drugih prihodkih so tudi prihodki od vplačil za ugovore na način izračuna izpitne ocene pri splošni maturi (pavšalni znesek za stroške ugovora pri posameznem predmetu znaša 4,25 EUR) in ugovorov na izpitno oceno pri splošni maturi (pavšalni znesek za stroške ugovora pri posameznem predmetu znaša 23,50 EUR).

- ostali prihodki (finančni in drugi) znašajo cca. 12.460 EUR;
- prihodki tržne dejavnosti Rica znašajo 342.825 EUR.

V strukturi celotnih prihodkov predstavljajo prihodki MŠŠ 91 %, prihodki MDDSZ 2 % in prihodki tržne dejavnosti Rica 7 %. Prihodki tržne dejavnosti vključujejo predvsem prodajo blaga (publikacij) in storitev (zlasti tiska), ki se je v primerjavi z letom 2006 povečala za 6%.

**Preglednica 10: Pojasnila k izkazu prihodkov in odhodkov določenih uporabnikov za leto 2007 v primerjavi z letom 2006 in finančnim načrtom 2007 (odhodki)**

ODHODKI	REALIZ. 2007	STR.	REALIZ. 2006	IND.	FIN. NAČRT/07	IND.
	1	2	3	4=1/3	5	6=1/5
<b>PRORAČUNSKA DEJ. (I.+II.)</b>	<b>4.668.749</b>	<b>95</b>	<b>4.444.784</b>	<b>105</b>	<b>4.803.356</b>	<b>97</b>
<b>I. MŠŠ (1+2)</b>	<b>4.539.472</b>	<b>92</b>	<b>4.347.400</b>	<b>104</b>	<b>4.663.381</b>	<b>97</b>
<b>1. Odhodki MŠŠ po pogodbi:</b>	<b>4.539.472</b>	<b>100</b>	<b>4.347.400</b>	<b>104</b>	<b>4.663.381</b>	<b>97</b>
<b>Redna dejavnost Ric:</b>	<b>1.870.194</b>	<b>41</b>	<b>1.833.400</b>	<b>102</b>	<b>1.867.567</b>	<b>100</b>
Plače skupaj	1.526.632	82	1.493.607	102	1.545.647	99
Materialni stroški	343.562	18	339.793	101	321.920	107
Investicije (kto Ra0) *	80.308		99.011	81	105.587	76
<b>Programi:</b>	<b>2.669.278</b>	<b>59</b>	<b>2.514.000</b>	<b>106</b>	<b>2.795.814</b>	<b>95</b>
Splošna matura	1.977.201	74	1.922.972	103	2.015.317	98
Ugovori, vpogledi	62.048	3	58.100	107	67.810	92
Poklicna matura	201.830	8	199.879	101	207.712	97
9-letna OŠ	311.068	12	244.329	127	388.708	80
Tuji jeziki za odrasle	42.787	2	27.625	155	42.147	102
<b>Projekt kakovost - pos. pogodba</b>	<b>74.344</b>	<b>3</b>	<b>61.096</b>	<b>122</b>	<b>74.120</b>	<b>100</b>
<b>II. MDDSZ odhodki skupaj</b>	<b>129.277</b>	<b>3</b>	<b>97.384</b>	<b>133</b>	<b>139.975</b>	<b>92</b>
Plače skupaj	88.709		77.091	115	87.455	101
Materialni stroški	40.568		20.293	200	52.520	77
Investicije (kto Ra0) *	0		4.169		0	0
<b>III. TRŽNA DEJAVNOST</b>	<b>261.952</b>	<b>5</b>	<b>266.254</b>	<b>98</b>	<b>207.930</b>	<b>126</b>
Odhodki - plača, uspešnost	81.948		72.025	114	63.200	130
Odhodki od prodaje blaga in storitev	126.929		154.841	82	116.400	109
Odhodki - amortizacija**	28.972		21.090	137	0	
Davek od dohodka	24.103		18.298	132	28.330	85
Investicije*	39.078		0		40.800	96
<b>ODHODKI SKUPAJ (I.+II.+III.)</b>	<b>4.930.701</b>	<b>100</b>	<b>4.711.037</b>	<b>105</b>	<b>5.011.286</b>	<b>98</b>
<b>PRIHODKI SKUPAJ (I.+II.+III.)</b>	<b>5.011.731</b>		<b>4.796.420</b>	<b>104</b>	<b>5.087.156</b>	<b>99</b>
<b>RAZLIKA PRIHODKI - ODHODKI</b>	<b>81.030</b>		<b>85.382</b>	<b>95</b>	<b>75.870</b>	<b>107</b>

Opombe:

\* Investicije niso v seštevku odhodkov dejavnosti RICA

\*\* Del stroška amortizacije v višini 28.972 EUR je na tržni dejavnosti, ostala amortizacija je odpisana v znesku 113.767 v breme kapitala, skupaj tekoča amortizacija znaša 142.739 EUR

## **ANALIZA ODHODKOV (PREGLEDNICA 10)**

V letu 2007 smo realizirali skupaj 4.930.701 EUR odhodkov. Celotni odhodki, doseženi v letu 2007, so za 5 % višji od doseženih v letu 2006 in za 3 % manjši od načrtovanih.

Odhodki iz poslovanja so nastali pri izvajanju javne službe in tržne dejavnosti. Iz preglednice 9 je razvidno, da znašajo odhodki, nastali pri izvajanju javne službe, skupaj 4.668.749 EUR (I+II), odhodki, nastali pri izvajanju tržne dejavnosti, pa 261.952 EUR (III).

### **Odhodki iz javne službe**

Odhodki iz izvajanja javne službe predstavljajo 4.668.749 EUR, njihova struktura glede na vir financiranja in vrsto dejavnosti pa je naslednja:

MŠŠ:

- za izvajanje redne dejavnosti Rica 1.870.194 EUR oz. 41 % vseh odhodkov MŠŠ (investicije so prikazane posebej);

Na redni dejavnosti predstavljajo plače 82 % in so se povečale glede na leto 2006 za 2% in so manjše od planiranega zneska. Materialni stroški, ki predstavljajo 18% vseh stroškov redne dejavnosti pa so se povečali za manj od uradne inflacije za leto 2007.

- za izvajanje rednih programov in projekta kakovost 2.669.278 EUR oz. 59 % odhodkov MŠŠ.

Podrobnejša struktura odhodkov znotraj posameznih dejavnosti je razvidna iz preglednice 10. Največji delež (55%) vseh stroškov proračuna v stroških blaga, materiala in storitev predstavljajo v letu 2007 stroški izvajanja splošne in poklicne mature ter nacionalni preizkusi znanja (devetletka).

Podrobnejša primerjava posameznih vrst stroškov pri izvedbi splošne mature, poklicne mature in nacionalnih preizkusov znanja je prikazana v preglednici 11.

MDDSZ:

Odhodki za izvajanje programa NPK znašajo 129.277 EUR, od tega 69 % stroški plač zaposlenih in 31% stroški blaga, materiala in storitev. Materialni stroški so se dvakrat povečali zaradi izvedbe novega projekta na tej dejavnosti.

**Preglednica 11: Primerjava realizacije odhodkov v letih 2007 in 2006 po strukturi znotraj splošne mature, poklicne mature in 9-letne osnovne šole**

PROGRAMI (MŠŠ)	ODHODKI V LETU	ODHODKI V LETU	INDEKS
	2007	2006	
	1	2	3=1/2
<b>I. SPLOŠNA MATURA (SM)</b>	<b>2.039.243</b>	<b>1.981.072</b>	<b>103</b>
Izvedba (splošni materialni stroški)*	82.510	108.262	76
Komisije	556.572	551.890	101
Priprava izpitnih nalog	152.988	115.661	132
Zunanje ocenjevanje	1.153.685	1.116.650	103
Ugovori - vsi stroški posebej	62.047	58.100	107
Izobraževanje zunanjih ocenjevalcev (vsi stroški)	31.441	30.508	103
		0	
<b>II. POKLICNA MATURA (PM)</b>	<b>201.830</b>	<b>199.879</b>	<b>101</b>
Izvedba (splošni materialni stroški)*	22.543	28.605	79
Komisije (z DIK)	154.814	147.375	105
Priprava izpitnih nalog	23.052	20.310	114
Zunanje ocenjevanje (moderacije)	1.421	3.589	40
		0	
<b>III. 9-LETNA OSNOVNA ŠOLA</b>	<b>311.068</b>	<b>244.329</b>	<b>127</b>
Izvedba (splošni materialni stroški)*	70.653	54.044	131
Komisije	173.375	140.590	123
Priprava preizkusov znanja	31.945	33.909	94
Priprava vrednotenja	30.301	15.786	192
Izobraževanje izobraževalcev.	4.794	0	0
		0	
<b>ODHODKI SKUPAJ (I + II +III)</b>	<b>2.552.141</b>	<b>2.425.280</b>	<b>105</b>

Opomba:

\* Postavka vključuje tudi splošne materialne stroške za komisije, pripravo izpitnih nalog in zunanje ocenjevanje.

### Odhodki tržne dejavnosti

Odhodki tržne dejavnosti znašajo skupaj 261.952 EUR, od tega :

- stroški, ki nastanejo pri nabavi blaga in storitev, potrebnih za tržno dejavnost, z davkom na dohodek v višini 151.032 EUR (okrog 58 %);
- stroški amortizacije, ki se pokrivajo s prihodki na tržni dejavnosti znašajo 28.972 EUR (okrog 11%);
- stroški dela v znesku 81.948 EUR (okrog 31 %), kamor so zajeti tudi stroški pri izvajanju javne službe za delo v manj ugodnem delovnem čas, ki znašajo 31.801 EUR.

Iz sredstev (prihodka) tržne dejavnosti smo v letu 2007 nabavili za 39.078 EUR osnovnih sredstev, kar pomeni prispevek k učinkovitejšemu poslovanju Rica in zmanjšanju potrebnih proračunskih sredstev.

## Poslovni izid – dodatna pojasnila k izkazom prihodkov in odhodkov

Preglednica 12: Primerjava realizacije prihodkov in odhodkov določenih uporabnikov in poslovni rezultat

VSEBINA	PRIHODKI 2007 v EUR (brez centov)	ODHODKI 2007 v EUR (brez centov)	RAZLIKA
	1	2	3=1-2
<b>PRORAČUNSKA DEJ. (I.+II.)</b>	<b>4.668.906</b>	<b>4.668.749</b>	<b>157</b>
<b>1. Dotacije / odhodki MŠŠ po pogodbi:</b>	<b>4.539.629</b>	<b>4.539.472</b>	<b>157</b>
Redna dejavnost -plače in mat.stroški	1.870.175	1.870.194	-19
<b>Programi skupaj</b>	<b>2.669.454</b>	<b>2.669.278</b>	<b>176</b>
<b>Splošna matura skupaj:</b>	<b>2.034.199</b>	<b>2.039.248</b>	<b>-5.049</b>
Splošna matura proračunska sredstva	1.786.299	2.039.248	-252.949
Časovne razmejitve	91.804	0	91.804
Drugi prihodki za izvajanje javne službe	156.096	0	156.096
<b>Poklicna matura skupaj</b>	<b>206.878</b>	<b>201.831</b>	<b>5.047</b>
<b>9-letna OŠ skupaj</b>	<b>311.246</b>	<b>311.068</b>	<b>178</b>
9-letna OŠ proračunska sredstva	263.932	0	263.932
Časovne razmejitve	47.314	0	47.314
<b>Tuji jeziki za odrasle skupaj</b>	<b>42.787</b>	<b>42.787</b>	<b>0</b>
Tuji jeziki za odrasle proračunska sredstva	22.535	0	22.535
Drugi prihodki za izvajanje javne službe	20.252	0	20.252
<b>Projekt kakovost-ESS</b>	<b>74.344</b>	<b>74.344</b>	<b>0</b>
<b>II. MDDSZ</b>	<b>129.277</b>	<b>129.277</b>	<b>0</b>
<b>III. TRŽNA DEJAVNOST</b>	<b>342.825</b>	<b>261.952</b>	<b>80.873</b>
<b>SKUPAJ (I.+II.+III.)</b>	<b>5.011.731</b>	<b>4.930.701</b>	<b>81.030</b>

Skupni prihodki so v letu 2007 večji od odhodkov za 81.030 EUR.

Od tega predstavlja:

- presežek prihodkov nad odhodki proračun 157 EUR;
- presežek prihodkov nad odhodke na tržni dejavnosti pa preostalih 80.873 EUR.

Prihodki so za okrog 2 % večji od odhodkov v letu 2007 tako prihodki kot odhodki pa so nekoliko manjši od finančnega načrta.

### **3.3.3 DRUGE RAČUNOVODSKE INFORMACIJE (SKLADNO S 26. ČLENOM PRAVILNIKA O SESTAVLJANJU LETNIH POROČIL)**

#### **Merila razmejevanja prihodkov in odhodkov na dejavnost javne službe ter dejavnost prodaje blaga in storitev na trgu**

V letu 2008 (po zaključnem računu 2007) predlagamo spremembe posebnega dela kriterijev, ki se nanaša na podatke zaključnega računa za leto 2007 iz tega poročila. Splošni del kriterijev ostaja nespremenjen.

Delež prihodka tržne dejavnosti v vseh prihodkih Rica znaša 7 % in je osnova za delitev nekaterih skupnih fiksnih stroškov Rica po prispelih računih na tržno in proračunsko dejavnost (elektrika, vzdrževanje tiskarskega stroja, poštna storitve, stroški ogrevanja) in se upošteva v tekočem letu 2008.

( na seji Sveta Rica se sprejme posebni Sklep)

#### **Nameni oblikovanja dolgoročnih rezervacij**

V letu 2007 nismo oblikovali dolgoročnih rezervacij.

#### **Vzroki za izkazovanje presežka prihodkov nad odhodki v bilanci stanja ter izkazu prihodkov in odhodkov**

Razlika med prihodki in odhodki v letu 2007 izkazuje pozitivni poslovni izid – presežek prihodkov nad odhodki v višini 81.030 EUR, v glavnem (80.873 EUR) na tržni dejavnosti.

Celotni presežek prihodkov nad odhodki smo v letu 2007 smo knjižili na nerazporejeni presežek, namenjen za razvoj in opravljanje dejavnosti Rica skladno z 48. členom Zakona o zavodih.

#### **Metode vrednotenja zalog blaga – preglednica 5 (aktiva bilance stanja, zaloge blaga)**

Zaloge so skladno s predpisi ocenjene po nabavni vrednosti in obračunane po metodi FIFO.

Do leta 2006 smo zaloge blaga vrednotili po metodi LIFO, ki smo jo zaradi predpisov morali opustiti.

Zaloge blaga na tržni dejavnosti so se, kakor je razvidno iz poročila, v letu 2007 bistveno zmanjšale v primerjavi z letom 2006 (preglednica 5), kar kaže na večjo prodajo zalog, racionalizacijo poslovanja (manjšo nabavo blaga, ki ostane v zalogah) in verjetno tudi vpliv spremembe metode vrednotenja v letu 2007.

#### **Podatki o stanju neporavnanih terjatev, ki so do konca leta zapadle v plačilo oz. zapadejo v plačilo v letu 2007 (inventurno poročilo)**

V letu 2007 nimamo neporavnanih terjatev do ministrstev iz leta 2006, prav tako smo vse še odprte terjatve do uporabnikov EKN iz leta 2007 že poravnali v januarju 2008. Vse terjatve so v mejah, ki omogočajo normalno poslovanje Rica.

#### **Podatki o stanju neporavnanih obveznosti, ki so do konca poslovnega leta zapadle v plačilo oz. zapadejo v plačilo v letu 2008 (inventurno poročilo)**

V letu 2007 do ministrstev nimamo neporavnanih obveznosti iz leta 2006. Ostale kratkoročne obveznosti iz leta 2007 (plača 12/07, obveznosti do zaposlenih in iz poslovanja) so bile poravnane v začetku leta 2008.

V letu 2007 so se v primerjavi z letom 2006 kratkoročne obveznosti iz poslovanja nekoliko povečale kar kaže preglednica 5.

## **Viri sredstev, uporabljeni za vlaganje v opredmetena osnovna sredstva in neopredmetena dolgoročna sredstva v letu 2007**

V letu 2007 je MŠŠ za ta namen iz obveznosti za sredstva, prejeta v upravljanje, in drugih dolgoročnih obveznosti (konto 980, 971) skladno s finančnim načrtom nakazalo 108.100 EUR sredstev, in sicer:

- razdolžnino za odplačilo glavnice iz finančnega najema v višini 44.716 EUR;
- za tekoče nabave osnovnih sredstev 43.884 EUR in
- po posebni pogodbi (RO) pa 19.500 EUR.

Preostali del nabave osnovnih sredstev se je financiral skladno s finančnim načrtom preko časovnih razmejitev v višini 16.924 EUR.

Skupaj so znašali vsi viri za nabave v letu 2007 125.024 EUR (preglednica 2).

Nabava osnovnih sredstev iz sredstev tržne dejavnosti je znašala 39.078 EUR, financirala pa se je iz prihodka tržne dejavnosti.

## **Razlogi za pomembnejše spremembe stalnih sredstev**

Skupna nabavna vrednost osnovnih sredstev po stanju 31.12.2007 znaša 477.695 EUR. Znesek popravka vrednosti iz preglednice 6 kaže na 73 % odpisanost vseh osnovnih sredstev. Iz preglednice 8 je razvidno, da je glede na celotni odpis velik tudi delež že odpisanih osnovnih sredstev, ki se še uporabljajo na Ricu (okrog 95%).

Znesek tekoče amortizacije osnovnih sredstev znaša v skupnem znesku popravka vrednosti za lansko leto 142.739 EUR. Skladno z inventurnim poročilom za leto 2007 bomo v letu 2008 izločili iz uporabe amortizirana osnovna sredstva, katerih knjigovodska vrednost je enaka nič, v višini skupno 18.088 EUR po stanju na dan 31.12.2007.

## **Naložbe prostih denarnih sredstev**

Kakor prikazuje preglednica 5 (kratkoročna sredstva/denar na računih), je stanje na računu Rica dne 31.12.2007 skupaj 507.920 EUR.

## **Izvenbilančne postavke**

Skladno z 69. členom Pravilnika o enotnem kontnem načrtu velja, da so na izvenbilančnih postavkah poročstva, hipoteke in druge možne (potencialne) obveznosti, ki še ne vplivajo na spremembe sredstev oz. virov. Po stanju 31.12.2007 ne izkazujemo izvenbilančnih postavk aktive in pasive bilance stanja.

## **Inventura 2007**

Skladno s sklepom o imenovanju popisnih komisij Rica, sprejetim dne 19.12.2007, so bile imenovane popisne komisije, ki so opravile popis sredstev Rica po stanju na dan 31.12.2007. Komisije so korektno opravile svoje delo, vsa dokumentacija v zvezi z inventuro pa se hrani v arhivu Rica. Na Svetu Rica bomo na podlagi poročil popisnih komisij predlagali sprejetje sklepa o predlaganih ugotovitvah komisij.

Datum: 22. februar 2008

Številka: 010-1-6/2008

Pripravile:  
Gordana Zavodnik in Polona Papler

Odgovorna oseba:  
mag. Darko Zupanc, direktor Rica

### 3.3.4 PRILOGE K RAČUNOVODSKEMU POROČILU

Ime uporabnika: RIC Ljubljana  
Sedež uporabnika: Ob železnici 16, 1000 Ljubljana

Šifra uporabnika: 63290  
Šifra dejavnosti: 75.120  
Matična številka: 5768063000

#### BILANCA STANJA NA DAN 31.12.2007

ČLENITEV SKUPINE KONTOV	NAZIV SKUPINE KONTOV	Oznaka za AOP	ZNESEK	
			Tekoče leto	Predhodno leto
1	2	3	4	5
<b>SREDSTVA</b>				
	<b>A) DOLGOROČNA SREDSTVA IN SREDSTVA V UPRAVLJANJU (002-003+004-005+006-007+008+009+010+011)</b>	001	477.695	496.805
00	NEOPREDMETENA SREDSTVA IN DOLGOROČNE AKTIVNE ČASOVNE RAZMEJITVE	002	129.720	123.127
01	POPRAVEK VREDNOSTI NEOPREDMETENIH SREDSTEV	003	114.212	107.523
02	NEPREMIČNINE	004	0	0
03	POPRAVEK VREDNOSTI NEPREMIČNIN	005	0	0
04	OPREMA IN DRUGA OPREDMETENA OSNOVNA SREDSTVA	006	1.613.589	1.512.652
05	POPRAVEK VREDNOSTI OPREME IN DRUGIH OPREDMETENIH OSNOVNIH SREDSTEV	007	1.151.402	1.031.451
06	DOLGOROČNE FINANČNE NALOŽBE	008	0	0
07	DOLGOROČNO DANA POSOJILA IN DEPOZITI	009	0	0
08	DOLGOROČNE TERJATVE IZ POSLOVANJA	010	0	0
09	TERJATVE ZA SREDSTVA DANA V UPRAVLJANJE	011	0	0
	<b>B) KRATKOROČNA SREDSTVA; RAZEN ZALOG IN AKTIVNE ČASOVNE RAZMEJITVE (013+014+015+016+017+018+019+020+021+022)</b>	012	734.432	788.897
10	DENARNA SREDSTVA V BLAGAJNI IN TAKOJ UNOČLJIVE VREDNOSTNICE	013	79	0
11	DOBROIMETJE PRI BANKAH IN DRUGIH FINANČNIH USTANOVAH	014	507.841	536.257
12	KRATKOROČNE TERJATVE DO KUPCEV	015	18.955	14.984
13	DANI PREDUJMI IN VARŠČINE	016	12.610	12.587
14	KRATKOROČNE TERJATVE DO UPORABNIKOV ENOTNEGA KONTNEGA NAČRTA	017	172.005	196.298
15	KRATKOROČNE FINANČNE NALOŽBE	018	4.328	4.328
16	KRATKOROČNE TERJATVE IZ FINANCIRANJA	019	0	0
17	DRUGE KRATKOROČNE TERJATVE	020	18.614	18.598
18	NEPLAČANI ODHODKI	021	0	0
19	AKTIVNE ČASOVNE RAZMEJITVE	022	0	5.845
	<b>C) ZALOGE (024+025+026+027+028+029+030+031)</b>	023	5.998	7.204
30	OBRAČUN NABAVE MATERIALA	024	0	0
31	ZALOGE MATERIALA	025	5.998	0
32	ZALOGE DROBNEGA INVENTARJA IN EMBALAŽE	026	0	0
33	NEDOKONČANA PROIZVODNJA IN STORITVE	027	0	0
34	PROIZVODI	028	0	0
35	OBRAČUN NABAVE BLAGA	029	0	0
36	ZALOGE BLAGA	030	0	7.204
37	DRUGE ZALOGE	031	0	0
	<b>I. AKTIVA SKUPAJ (001+012+023)</b>	032	1.218.125	1.292.906
99	AKTIVNI KONTI IZVENBILANČNE EVIDENCE	033	0	0



<b>OBVEZNOSTI DO VIROV SREDSTEV</b>				
	<b>D) KRATKOROČNE OBVEZNOSTI IN PASIVNE ČASOVNE RAZMEJITVE (035+036+037+038+039+040+041+042+043)</b>	034	312.129	245.330
20	KRATKOROČNE OBVEZNOSTI ZA PREJETE PREDUJME IN VARŠČINE	035	0	0
21	KRATKOROČNE OBVEZNOSTI DO ZAPOSLENIH	036	214.495	166.438
22	KRATKOROČNE OBVEZNOSTI DO DOBAVITELJEV	037	46.182	51.530
23	DRUGE KRATKOROČNE OBVEZNOSTI IZ POSLOVANJA	038	47.617	27.362
24	KRATKOROČNE OBVEZNOSTI DO UPORABNIKOV ENOTNEGA KONTNEGA NAČRTA	039	3.835	0
25	KRATKOROČNO OBVEZNOSTI DO FINANCERJEV	040	0	0
26	KRATKOROČNE OBVEZNOSTI IZ FINANCIRANJA	041	0	0
28	NEPLAČANI PRIHODKI	042	0	0
29	PASIVNE ČASOVNE RAZMEJITVE	043	0	0
	<b>E) LASTNI VIRI IN DOLGOROČNE OBVEZNOSTI (045+046+047+048+049+050+051+052-053+054+055+056+057+058-059)</b>	044	905.996	1.047.576
90	SPLOŠNI SKLAD	045	0	0
91	REZERVNI SKLAD	046	0	0
92	DOLGOROČNE PASIVNE ČASOVNE RAZMEJITVE	047	0	0
93	DOLGOROČNE REZERVACIJE	048	0	0
940	SKLAD NAMENSKEGA PREMOŽENJA V JAVNIH SKLADIH	049	0	0
9410	SKLAD PREMOŽENJA V DRUGIH PRAVNIH OSEBAH JAVNEGA PRAVA, KI JE V NJIHOVI LASTI, ZA NEOPREDMETENA SREDSTVA IN OPREDMETENA OSNOVNA SREDSTVA	050	0	0
9411	SKLAD PREMOŽENJA V DRUGIH PRAVNIH OSEBAH JAVNEGA PRAVA, KI JE V NJIHOVI LASTI, ZA FINANČNE NALOŽBE	051	0	0
9412	PRESEŽEK PRIHODKOV NAD ODHODKI	052	0	0
9413	PRESEŽEK ODHODKOV NAD PRIHODKI	053	0	0
96	DOLGOROČNE FINANČNE OBVEZNOSTI	054	0	0
97	DRUGE DOLGOROČNE OBVEZNOSTI	055	52.040	90.524
980	OBVEZNOSTI ZA NEOPREDMETENA SREDSTVA IN OPREDMETENA OSNOVNA SREDSTVA	056	552.820	543.553
981	OBVEZNOSTI ZA DOLGOROČNE FINANČNE NALOŽBE	057	0	0
985	PRESEŽEK PRIHODKOV NAD ODHODKI	058	301.136	413.499
986	PRESEŽEK ODHODKOV NAD PRIHODKI	059	0	0
	<b>I. PASIVA SKUPAJ (034+044)</b>	060	1.218.125	1.292.906
99	PASIVNI KONTI IZVENBILANČNE EVIDENCE	061	0	0

Ime uporabnika: RIC Ljubljana  
Sedež uporabnika: Ob železnici 16, 1000 Ljubljana

Šifra uporabnika: 63290  
Šifra dejavnosti: 75.120  
Matična številka: 5768063000

### STANJE IN GIBANJE NEOPREDMETENIH DOLGOROČNIH SREDSTEV IN OPREDMETENIH OSNOVNIH SREDSTEV

NAZIV	Oznaka za AOP	Z N E S E K									
		Nabavna vrednost (1.1.)	Popravek vrednost (1.1.)	Povečanje nabavne vrednosti	Povečanje popravka vrednosti	Zmanjšanje nabavne vrednosti	Zmanjšanje popravka vrednosti	Amortizacija	Neodpisana vrednost (31.12.)	Previdne nje zaradi okrepitve	Previdnoten je zaradi oslavitve
1	2	3	4	5	6	7	8	9	10 (3-4+5-6-7+8-9)	11	12
<b>I. Neopredmetena sredstva in opredmetena osnovna sredstva v upravljanju (701+702+703+704+705+706+707)</b>	700	1.182.710	957.745	137.473	90.394	0	0	27.116	244.928	0	0
A. Dolgoročno odloženi stroški	701	0	0	0	0	0	0	0	0	0	0
B. Dolgoročne premoženjske pravice	702	0	0	0	0	0	0	0	0	0	0
C. Druga neopredmetena sredstva	703	123.127	107.523	12.068	12.164	0	0	0	15.508	0	0
D. Zemljišča	704	0	0	0	0	0	0	0	0	0	0
E. Zgradbe	705	0	0	0	0	0	0	0	0	0	0
F. Oprema	706	1.059.583	850.222	125.405	78.230	0	0	27.116	229.420	0	0
G. Druga opredmetena osnovna sredstva	707	0	0	0	0	0	0	0	0	0	0
<b>II. Neopredmetena sredstva in opredmetena osnovna sredstva v lasti (709+710+711+712+713+714+715)</b>	708	0	0	0	0	0	0	0	0	0	0
A. Dolgoročno odloženi stroški	709	0	0	0	0	0	0	0	0	0	0
B. Dolgoročne premoženjske pravice	710	0	0	0	0	0	0	0	0	0	0
C. Druga neopredmetena sredstva	711	0	0	0	0	0	0	0	0	0	0
D. Zemljišča	712	0	0	0	0	0	0	0	0	0	0
E. Zgradbe	713	0	0	0	0	0	0	0	0	0	0
F. Oprema	714	0	0	0	0	0	0	0	0	0	0
G. Druga opredmetena osnovna sredstva	715	0	0	0	0	0	0	0	0	0	0
<b>III. Neopredmetena sredstva in opredmetena osnovna sredstva v finančnem najemu (717+718+719+720+721+722+723)</b>	716	453.069	181.228	6.233	45.307	0	0	0	232.767	0	0
A. Dolgoročno odloženi stroški	717	0	0	0	0	0	0	0	0	0	0
B. Dolgoročne premoženjske pravice	718	0	0	0	0	0	0	0	0	0	0
C. Druga neopredmetena sredstva	719	0	0	0	0	0	0	0	0	0	0
D. Zemljišča	720	0	0	0	0	0	0	0	0	0	0
E. Zgradbe	721	0	0	0	0	0	0	0	0	0	0
F. Oprema	722	453.069	181.228	6.233	45.307	0	0	0	232.767	0	0
G. Druga opredmetena osnovna sredstva	723	0	0	0	0	0	0	0	0	0	0

Ime uporabnika: RIC Ljubljana  
Sedež uporabnika: Ob železnici 16, 1000 Ljubljana

Šifra uporabnika: 63290  
Šifra dejavnosti: 75.120  
Matična številka: 5768063000

**IZKAZ PRIHODKOV IN ODHODKOV DOLOČENIH UPORABNIKOV OD 1.1.2007 do 31.12.2007**

ČLENITEV PODSKUPIN KONTOV	NAZIV PODSKUPINE KONTOV	Oznaka za AOP	ZNESEK	
			Tekoče leto	Predhodno leto
1	2	3	4	5
	<b>A) PRIHODKI OD POSLOVANJA (861+862-863+864)</b>	860	4.949.796	4.781.364
760	PRIHODKI OD PRODAJE PROIZVODOV IN STORITEV	861	4.949.796	4.781.364
	POVEČANJE VREDNOSTI ZALOG PROIZVODOV IN NEDOKONČANE PROIZVODNJE	862	0	0
	ZMANJŠANJE VREDNOSTI ZALOG PROIZVODOV IN NEDOKONČANE PROIZVODNJE	863	0	0
761	PRIHODKI OD PRODAJE BLAGA IN MATERIALA	864	0	0
762	<b>B) FINANČNI PRIHODKI</b>	865	11.282	13.950
763	<b>C) DRUGI PRIHODKI</b>	866	50.653	1.105
	<b>Č) PREVREDNOTOVALNI POSLOVNI PRIHODKI (868+869)</b>	867	0	0
del 764	PRIHODKI OD PRODAJE OSNOVNIH SREDSTEV	868	0	0
del 764	DRUGI PREVREDNOTOVALNI POSLOVNI PRIHODKI	869	0	0
	<b>D) CELOTNI PRIHODKI (860+865+866+867)</b>	870	5.011.731	4.796.419
	<b>E) STROŠKI BLAGA, MATERIALA IN STORITEV (872+873+874)</b>	871	3.162.851	2.980.992
del 466	NABAVNA VREDNOST PRODANEGA MATERIALA IN BLAGA	872	64.566	71.987
460	STROŠKI MATERIALA	873	119.950	101.469
461	STROŠKI STORITEV	874	2.978.335	2.807.536
	<b>F) STROŠKI DELA (876+877+878)</b>	875	1.709.038	1.646.378
del 464	PLAČE IN NADOMESTILA PLAČ	876	1.214.286	1.163.141
del 464	PRISPEVKI ZA SOCIALNO VARNOST DELODAJALCEV	877	198.925	189.907
del 464	DRUGI STROŠKI DELA	878	295.827	293.330
462	<b>G) AMORTIZACIJA</b>	879	28.972	22.943
463	<b>H) REZERVACIJE</b>	880	0	0
del 465	<b>I) DAVEK OD DOBIČKA</b>	881	24.103	18.298
del 465	<b>J) OSTALI DRUGI STROŠKI</b>	882	0	30.291
467	<b>K) FINANČNI ODHODKI</b>	883	3.582	9.777
468	<b>L) DRUGI ODHODKI</b>	884	2.155	2.358
	<b>M) PREVREDNOTOVALNI POSLOVNI ODHODKI (886+887)</b>	885	0	0
del 469	ODHODKI OD PRODAJE OSNOVNIH SREDSTEV	886	0	0
del 469	OSTALI PREVREDNOTOVALNI POSLOVNI ODHODKI	887	0	0
	<b>N) CELOTNI ODHODKI (871+875+879+880+881+882+883+884+885)</b>	888	4.930.701	4.711.037
	<b>O) PRESEŽEK PRIHODKOV (870-888)</b>	889	81.030	85.382
	<b>P) PRESEŽEK ODHODKOV (888-870)</b>	890	0	0
	Presežek prihodkov iz prejšnjih let , namenjen pokritju odhodkov obračunskega obdobja	891	0	0
	Povprečno število zaposlenih na podlagi delovnih ur v obračunskem obdobju (celo število)	892	63	63
	Število mesecev poslovanja	893	12	12

Ime uporabnika: RIC Ljubljana  
Sedež uporabnika: Ob železnici 16, 1000 Ljubljana

Šifra uporabnika: 63290  
Šifra dejavnosti: 75.120  
Matična številka: 5768063000

**IZKAZ PRIHODKOV IN ODHODKOV DOLOČENIH UPORABNIKOV PO NAČELU DENARNEGA TOKA OD 1.1. 2007 DO 31.12.2007**

ČLENITEV KONTOV	NAZIV KONTA	Oznaka za AOP	ZNESEK	
			Tekoče leto	Predhodno leto
1	2	3	4	5
	<b>I. SKUPAJ PRIHODKI (402+431)</b>	401	4.975.492	5.068.328
	<b>1. PRIHODKI ZA IZVAJANJE JAVNE SLUŽBE (403+420)</b>	402	4.652.812	4.774.708
	<b>A. Prihodki iz sredstev javnih financ (404+407+410+413+418+419)</b>	403	4.464.045	4.622.438
	<b>a. Prejeta sredstva iz državnega proračuna (405+406)</b>	404	4.372.058	4.584.168
del 7400	Prejeta sredstva iz državnega proračuna za tekočo porabo	405	4.263.958	4.433.187
del 7400	Prejeta sredstva iz državnega proračuna za investicije	406	108.100	150.981
	<b>b. Prejeta sredstva iz občinskih proračunov (408+409)</b>	407	0	0
del 7401	Prejeta sredstva iz občinskih proračunov za tekočo porabo	408	0	0
del 7401	Prejeta sredstva iz občinskih proračunov za investicije	409	0	0
	<b>c. Prejeta sredstva iz skladov socialnega zavarovanja (411+412)</b>	410	0	0
del 7402	Prejeta sredstva iz skladov socialnega zavarovanja za tekočo porabo	411	0	0
del 7402	Prejeta sredstva iz skladov socialnega zavarovanja za investicije	412	0	0
	<b>d. Prejeta sredstva iz javnih skladov in agencij (414+415+416+417)</b>	413	0	0
del 7403	Prejeta sredstva iz javnih skladov za tekočo porabo	414	0	0
del 7403	Prejeta sredstva iz javnih skladov za investicije	415	0	0
del 7404	Prejeta sredstva iz javnih agencij za tekočo porabo	416	0	0
del 7404	Prejeta sredstva iz javnih agencij za investicije	417	0	0
del 740	<b>e. Prejeta sredstva iz proračunov iz naslova tujih donacij</b>	418	0	0
741	<b>f. Prejeta sredstva iz državnega proračuna iz sredstev proračuna Evropske unije</b>	419	91.987	38.270
	<b>B) Drugi prihodki za izvajanje dejavnosti javne službe (421+422+423+424+425+426+427+428+429+430)</b>	420	188.767	152.270
del 7130	Prihodki od prodaje blaga in storitev iz naslova izvajanja javne službe	421	24.627	7.411
del 7102	Prejete obresti	422	11.283	13.946
del 7100	Prihodki od udeležbe na dobičku in dividend ter presežkov prihodkov nad odhodki	423	0	0
del 7141	Drugi tekoči prihodki iz naslova izvajanja javne službe	424	152.857	130.913
72	Kapitalski prihodki	425	0	0
730	Prejete donacije iz domačih virov	426	0	0
731	Prejete donacije iz tujine	427	0	0
732	Donacije za odpravo posledic naravnih nesreč	428	0	0
786	Ostala prejeta sredstva iz proračuna Evropske unije	429	0	0
787	Prejeta sredstva od drugih evropskih institucij	430	0	0
	<b>2. PRIHODKI OD PRODAJE BLAGA IN STORITEV NA TRGU (432+433+434+435+436)</b>	431	322.680	293.620
del 7130	Prihodki od prodaje blaga in storitev na trgu	432	322.680	293.620
del 7102	Prejete obresti	433	0	0
del 7103	Prihodki od najemnin, zakupnin in drugi prihodki od premoženja	434	0	0
del 7100	Prihodki od udeležbe na dobičku in dividend ter presežkov prihodkov nad odhodki	435	0	0
del 7141	Drugi tekoči prihodki, ki ne izhajajo iz izvajanja javne službe	436	0	0

	<b>II. SKUPAJ ODHODKI (438+481)</b>	437	4.875.322	4.775.782
	<b>1. ODHODKI ZA IZVAJANJE JAVNE SLUŽBE (439+447+453+464+465+466+467+468+469+470)</b>	438	4.744.334	4.576.321
	<b>A. Plače in drugi izdatki zaposlenim (440+441+442+443+444+445+446)</b>	439	1.364.657	1.310.253
del 4000	Plače in dodatki	440	1.136.448	1.092.802
del 4001	Regres za letni dopust	441	43.282	40.415
del 4002	Povračila in nadomestila	442	159.340	151.569
del 4003	Sredstva za delovno uspešnost	443	24.374	22.029
del 4004	Sredstva za nadurno delo	444	0	0
del 4005	Plače za delo nerezidentov po pogodbi	445	0	0
del 4009	Drugi izdatki zaposlenim	446	1.213	3.438
	<b>B. Prispevki delodajalcev za socialno varnost (448+449+450+451+452)</b>	447	210.000	203.155
del 4010	Prispevek za pokojninsko in invalidsko zavarovanje	448	103.596	100.125
del 4011	Prispevek za zdravstveno zavarovanje	449	82.994	80.212
del 4012	Prispevek za zaposlovanje	450	703	680
del 4013	Prispevek za starševsko varstvo	451	1.171	1.131
del 4015	Premije kolektivnega dodatnega pokojninskega zavarovanja, na podlagi ZKDPZJU	452	21.536	21.007
	<b>C. Izdatki za blago in storitve za izvajanje javne službe (454+455+456+457+458+459+460+461+462+463)</b>	453	3.015.878	2.917.871
del 4020	Pisarniški in splošni material in storitve	454	187.811	219.195
del 4021	Posebni material in storitve	455	18.721	6.389
del 4022	Energija, voda, komunalne storitve in komunikacije	456	139.453	133.225
del 4023	Prevozni stroški in storitve	457	12.807	8.283
del 4024	Izdatki za službena potovanja	458	41.356	34.660
del 4025	Tekoče vzdrževanje	459	78.512	85.424
del 4026	Poslovne najemnine in zakupnine	460	47.466	31.113
del 4027	Kazni in odškodnine	461	0	0
del 4028	Davek na izplačane plače	462	45.515	57.006
del 4029	Drugi operativni odhodki	463	2.444.237	2.342.576
403	<b>D. Plačila domačih obresti</b>	464	0	0
404	<b>E. Plačila tujih obresti</b>	465	0	0
410	<b>F. Subvencije</b>	466	0	0
411	<b>G. Transferi posameznikom in gospodinjstvom</b>	467	0	0
412	<b>H. Transferi neprifitnim organizacijam in ustanovam</b>	468	0	0
413	<b>I. Drugi tekoči domači transferji</b>	469	0	0
	<b>J. Investicijski odhodki (471+472+473+474+475+476+477+ 478+479+480)</b>	470	153.799	145.042
4200	Nakup zgradb in prostorov	471	0	0
4201	Nakup prevoznih sredstev	472	0	0
4202	Nakup opreme	473	134.820	141.779
4203	Nakup drugih osnovnih sredstev	474	18.979	3.263
4204	Novogradnja, rekonstrukcija in adaptacije	475	0	0
4205	Investicijsko vzdrževanje in obnove	476	0	0
4206	Nakup zemljišč in naravnih bogastev	477	0	0
4207	Nakup nematerialnega premoženja	478	0	0
4208	Študije o izvedljivosti projektov, projektna dokumentacija, nadzor, investicijski inženiring	479	0	0
4209	Nakup blagovnih rezerv in intervencijskih zalog	480	0	0
	<b>2. ODHODKI IZ NASLOVA PRODAJE BLAGA IN STORITEV NA TRGU (482+483+484)</b>	481	130.988	199.461
del 400	<b>A. Plače in drugi izdatki zaposlenim iz naslova prodaje blaga in storitev na trgu</b>	482	68.555	59.994
del 401	<b>B. Prispevki delodajalcev za socialno varnost iz naslova prodaje blaga in storitev na trgu</b>	483	9.965	12.406
del 402	<b>C. Izdatki za blago in storitve iz naslova prodaje blaga in storitev na trgu</b>	484	52.468	127.061
	<b>III/1 PRESEŽEK PRIHODKOV NAD ODHODKI (401-437)</b>	485	100.170	292.546
	<b>III/2 PRESEŽEK ODHODKOV NAD PRIHODKI (437-401)</b>	486	0	0

Ime uporabnika: RIC Ljubljana  
Sedež uporabnika: Ob železnici 16, 1000 Ljubljana

Šifra uporabnika: 63290  
Šifra dejavnosti: 75.120  
Matična številka: 5768063000

**IZKAZ RAČUNA FINANCIRANJA DOLOČENIH UPORABNIKOV OD 1.1.2007 DO 31.12.2007**

ČLENITEV KONTOV	NAZIV KONTA	Oznaka za AOP	ZNESEK	
			Tekoče leto	Predhodno leto
50	<b>VII. ZADOLŽEVANJE (551+559)</b>	550	0	0
500	<b>Domače zadolževanje (552+553+554+555+556+557+558)</b>	551	0	0
5001	Najeti krediti pri poslovnih bankah	552	0	0
5002	Najeti krediti pri drugih finančnih institucijah	553	0	0
del 5003	Najeti krediti pri državnem proračunu	554	0	0
del 5003	Najeti krediti pri proračunih lokalnih skupnosti	555	0	0
del 5003	Najeti krediti pri skladih socialnega zavarovanja	556	0	0
del 5003	Najeti krediti pri drugih javnih skladih	557	0	0
del 5003	Najeti krediti pri drugih domačih kreditodajalcih	558	0	0
501	<b>Zadolževanje v tujini</b>	559	0	0
55	<b>VIII. ODPLAČILA DOLGA (561+569)</b>	560	0	0
550	<b>Odplačila domačega dolga (562+563+564+565+566+567+568)</b>	561	0	0
5501	Odplačila kreditov poslovnim bankam	562	0	0
5502	Odplačila kreditov drugim finančnim institucijam	563	0	0
del 5503	Odplačila kreditov državnemu proračunu	564	0	0
del 5503	Odplačila kreditov proračunom lokalnih skupnosti	565	0	0
del 5503	Odplačila kreditov skladom socialnega zavarovanja	566	0	0
del 5503	Odplačila kreditov drugim javnim skladom	567	0	0
del 5503	Odplačila kreditov drugim domačim kreditodajalcem	568	0	0
551	<b>Odplačila dolga v tujino</b>	569	0	0
	<b>IX/1 NETO ZADOLŽEVANJE (550-560)</b>	570	0	0
	<b>IX/2 NETO ODPLAČILO DOLGA (560-550)</b>	571	0	0
	<b>X/1 POVEČANJE SREDSTEV NA RAČUNIH (485+524+570)-(486+525+571)</b>	572	100.170	292.546
	<b>X/2 ZMANJŠANJE SREDSTEV NA RAČUNIH (486+525+571)-(485+524+570)</b>	573	0	0

Ime uporabnika: RIC Ljubljana  
Sedež uporabnika: Ob železnici 16, 1000 Ljubljana

Šifra uporabnika: 63290  
Šifra dejavnosti: 75.120  
Matična številka: 5768063000

**PRIHODKI IN ODHODKI DOLOČENIH UPORABNIKOV PO VRSTAH DEJAVNOSTI OD 1.1.2007 DO 31.12.2007**

ČLENITEV PODSKUPIN KONTOV	NAZIV PODSKUPINE KONTOV	Oznaka za AOP	ZNESEK	
			Prihodki in odhodki za izvajanje javne službe	Prihodki in odhodki od prodaje blaga in storitev na trgu
	<b>A) PRIHODKI OD POSLOVANJA (661+662-663+664)</b>	660	4.660.812	288.984
760	PRIHODKI OD PRODAJE PROIZVODOV IN STORITEV	661	4.660.812	288.984
	POVEČANJE VREDNOSTI ZALOG PROIZVODOV IN NEDOKONČANE PROIZVODNJE	662	0	0
	ZMANJŠANJE VREDNOSTI ZALOG PROIZVODOV IN NEDOKONČANE PROIZVODNJE	663	0	0
761	PRIHODKI OD PRODAJE BLAGA IN MATERIALA	664	0	0
762	<b>B) FINANČNI PRIHODKI</b>	665	8.094	3.188
763	<b>C) DRUGI PRIHODKI</b>	666	0	50.653
	<b>Č) PREVREDNOTOVALNI POSLOVNI PRIHODKI (668+669)</b>	667	0	0
del 764	PRIHODKI OD PRODAJE OSNOVNIH SREDSTEV	668	0	0
del 764	DRUGI PREVREDNOTOVALNI POSLOVNI PRIHODKI	669	0	0
	<b>D) CELOTNI PRIHODKI (660+665+666+667)</b>	670	4.668.906	342.825
	<b>E) STROŠKI BLAGA, MATERIALA IN STORITEV (672+673+674)</b>	671	3.038.076	124.775
del 466	NABAVNA VREDNOST PRODANEGA MATERIALA IN BLAGA	672	0	64.566
460	STROŠKI MATERIALA	673	88.793	31.157
461	STROŠKI STORITEV	674	2.949.283	29.052
	<b>F) STROŠKI DELA (676+677+678)</b>	675	1.627.091	81.947
del 464	PLAČE IN NADOMESTILA PLAČ	676	1.164.302	49.984
del 464	PRISPEVKI ZA SOCIALNO VARNOST DELODAJALCEV	677	189.129	9.796
del 464	DRUGI STROŠKI DELA	678	273.660	22.167
462	<b>G) AMORTIZACIJA</b>	679	0	28.972
463	<b>H) REZERVACIJE</b>	680	0	0
del 465	<b>I) DAVEK OD DOBIČKA</b>	681	0	24.103
del 465	<b>J) OSTALI DRUGI STROŠKI</b>	682	0	0
467	<b>K) FINANČNI ODHODKI</b>	683	3.582	0
468	<b>L) DRUGI ODHODKI</b>	684	0	2.155
	<b>M) PREVREDNOTOVALNI POSLOVNI ODHODKI (686+687)</b>	685	0	0
del 469	ODHODKI OD PRODAJE OSNOVNIH SREDSTEV	686	0	0
del 469	OSTALI PREVREDNOTOVALNI POSLOVNI ODHODKI	687	0	0
	<b>N) CELOTNI ODHODKI (671+675+679+680+681+682+683+684+685)</b>	688	4.668.749	261.952
	<b>O) PRESEŽEK PRIHODKOV (670-688)</b>	689	157	80.873
	<b>P) PRESEŽEK ODHODKOV (688-670)</b>	690	0	0
	Presežek prihodkov iz prejšnjih let , namenjen pokritju odhodkov obračunskega obdobja	691	0	0