


Naloga	Točke				Naloga	Točke				Naloga	Točke				Naloga	Točke				Naloga	Točke			
1.1		N	0	T	2.1		N	0	T	3.1		N	0	T	4.1		N	0	T	5.1		N	0	T
1.2		N	0	T	2.2		N	0	T	3.2		N	0	T	4.2		N	0	T	5.2		N	0	T
1.3		N	0	T	2.3		N	0	T	3.3		N	0	T	4.3		N	0	T	5.3		N	0	T
1.4		N	0	T	2.4		N	0	T	3.4		N	0	T	4.4		N	0	T	5.4		N	0	T
1.5		N	0	T	2.5		N	0	T	3.5		N	0	T	4.5		N	0	T	5.5		N	0	T
1.6		N	0	T	2.6		N	0	T	3.6		N	0	T	4.6		N	0	T	5.6		N	0	T
od:					od:					od:					od:					od:				

Naloga	Točke				Naloga	Točke				Naloga	Točke				Naloga	Točke				Naloga	Točke			
6.1		N	0	T	7.1		N	0	T	8.1		N	0	T	9.1		N	0	T	10.1		N	0	T
6.2		N	0	T	7.2		N	0	T	8.2		N	0	T	9.2		N	0	T	10.2		N	0	T
6.3		N	0	T	7.3		N	0	T	8.3		N	0	T	9.3		N	0	T	10.3		N	0	T
6.4		N	0	T	7.4		N	0	T	8.4		N	0	T	9.4		N	0	T	10.4		N	0	T
6.5		N	0	T	7.5		N	0	T	8.5		N	0	T	9.5		N	0	T	10.5		N	0	T
6.6		N	0	T	7.6		N	0	T	8.6		N	0	T	9.6		N	0	T	10.6		N	0	T
od:					od:					od:					od:					od:				

Naloga	Točke				Naloga	Točke				Naloga	Točke				Naloga	Točke				Naloga	Točke			
11.1		N	0	T	12.1		N	0	T	13.1		N	0	T	14.1		N	0	T	15.1		N	0	T
11.2		N	0	T	12.2		N	0	T	13.2		N	0	T	14.2		N	0	T	15.2		N	0	T
11.3		N	0	T	12.3		N	0	T	13.3		N	0	T	14.3		N	0	T	15.3		N	0	T
11.4		N	0	T	12.4		N	0	T	13.4		N	0	T	14.4		N	0	T	15.4		N	0	T
11.5		N	0	T	12.5		N	0	T	13.5		N	0	T	14.5		N	0	T	15.5		N	0	T
11.6		N	0	T	12.6		N	0	T	13.6		N	0	T	14.6		N	0	T	15.6		N	0	T
od:					od:					od:					od:					od:				

Prilpite svojo šifro na ustrezno mesto na obrazcu za točkovanje natančno tako, kot kaže vzorec.



Šifra učenca

UPP

Skupaj točk

0	0
1	1
2	2
3	3
4	4
5	5
6	
7	
8	
9	

NAVODILA POPRAVLJALCU

- Število točk (za posamezne naloge in skupno, kjer za N štejete 0 točk) vpisujete z nalivnim peresom ali s kemičnim svinčnikom.
- Za označevanje uporabljajte svinčnik HB ali B. Napačne označitve zradirajte.
- Primer pravilnega vpisovanja, označevanja in popravljanja; npr. za N (ni reševal), 0 in 1 točko.

	N	N	0	T	
	0	N	0	T	
	1	J. N.	N	0	T

- Preverite, ali ste obrazec za točkovanje izpolnili pravilno.

Quesito	Punti	N	0	1
1.1				
1.2				
1.3				
1.4				
1.5				
1.6				
		su		

Quesito	Punti	N	0	1
2.1				
2.2				
2.3				
2.4				
2.5				
2.6				
		su		

Quesito	Punti	N	0	1
3.1				
3.2				
3.3				
3.4				
3.5				
3.6				
		su		

Quesito	Punti	N	0	1
4.1				
4.2				
4.3				
4.4				
4.5				
4.6				
		su		

Quesito	Punti	N	0	1
5.1				
5.2				
5.3				
5.4				
5.5				
5.6				
		su		

Quesito	Punti	N	0	1
6.1				
6.2				
6.3				
6.4				
6.5				
6.6				
		su		

Quesito	Punti	N	0	1
7.1				
7.2				
7.3				
7.4				
7.5				
7.6				
		su		

Quesito	Punti	N	0	1
8.1				
8.2				
8.3				
8.4				
8.5				
8.6				
		su		

Quesito	Punti	N	0	1
9.1				
9.2				
9.3				
9.4				
9.5				
9.6				
		su		

Quesito	Punti	N	0	1
10.1				
10.2				
10.3				
10.4				
10.5				
10.6				
		su		

Quesito	Punti	N	0	1
11.1				
11.2				
11.3				
11.4				
11.5				
11.6				
		su		

Quesito	Punti	N	0	1
12.1				
12.2				
12.3				
12.4				
12.5				
12.6				
		su		


Quesito	Punti	N	0	1
13.1				
13.2				
13.3				
13.4				
13.5				
13.6				
		su		

Quesito	Punti	N	0	1
14.1				
14.2				
14.3				
14.4				
14.5				
14.6				
		su		

Quesito	Punti	N	0	1
15.1				
15.2				
15.3				
15.4				
15.5				
15.6				
		su		

ANP

Incolla il tuo codice nello spazio apposito seguendo le istruzioni fornite



Codice dell'alunno

Punteggio totale

0	0
1	1
2	2
3	3
4	4
5	5
6	
7	
8	
9	

INDICAZIONI PER I VALUTATORI

1. Scrivete il punteggio, per ciascuna domanda e complessivo, utilizzando una penna stilografica o a sfera. In caso di risposta N assegnare punti 0.
2. Indicate i punteggi utilizzando una matita HB o B. In caso di errore, cancellate il segno scorretto con una gomma.
3. Esempi di compilazione, indicazione e correzione corrette per i casi N (mancata risoluzione), 0 punti, 1 punto.

	N	<u>N</u>	0	1
	0	N	<u>0</u>	1
	1	J.N.	N	<u>1</u>

4. Verificate la corretta compilazione del modulo di valutazione.

Naloga	Točke				Naloga	Točke				Naloga	Točke				Naloga	Točke				Naloga	Točke			
Feladat	Pontszám	N	0	1	Feladat	Pontszám	N	0	1	Feladat	Pontszám	N	0	1	Feladat	Pontszám	N	0	1	Feladat	Pontszám	N	0	1
1.1		N	0	1	2.1		N	0	1	3.1		N	0	1	4.1		N	0	1	5.1		N	0	1
1.2		N	0	1	2.2		N	0	1	3.2		N	0	1	4.2		N	0	1	5.2		N	0	1
1.3		N	0	1	2.3		N	0	1	3.3		N	0	1	4.3		N	0	1	5.3		N	0	1
1.4		N	0	1	2.4		N	0	1	3.4		N	0	1	4.4		N	0	1	5.4		N	0	1
1.5		N	0	1	2.5		N	0	1	3.5		N	0	1	4.5		N	0	1	5.5		N	0	1
1.6		N	0	1	2.6		N	0	1	3.6		N	0	1	4.6		N	0	1	5.6		N	0	1
		od:					od:					od:					od:					od:		
		max.:					max.:					max.:					max.:					max.:		

Naloga	Točke				Naloga	Točke				Naloga	Točke				Naloga	Točke								
Feladat	Pontszám	N	0	1	Feladat	Pontszám	N	0	1	Feladat	Pontszám	N	0	1	Feladat	Pontszám	N	0	1					
6.1		N	0	1	7.1		N	0	1	8.1		N	0	1	9.1		N	0	1	10.1		N	0	1
6.2		N	0	1	7.2		N	0	1	8.2		N	0	1	9.2		N	0	1	10.2		N	0	1
6.3		N	0	1	7.3		N	0	1	8.3		N	0	1	9.3		N	0	1	10.3		N	0	1
6.4		N	0	1	7.4		N	0	1	8.4		N	0	1	9.4		N	0	1	10.4		N	0	1
6.5		N	0	1	7.5		N	0	1	8.5		N	0	1	9.5		N	0	1	10.5		N	0	1
6.6		N	0	1	7.6		N	0	1	8.6		N	0	1	9.6		N	0	1	10.6		N	0	1
		od:					od:					od:					od:					od:		
		max.:					max.:					max.:					max.:					max.:		

Naloga	Točke				Naloga	Točke				Naloga	Točke				Naloga	Točke								
Feladat	Pontszám	N	0	1	Feladat	Pontszám	N	0	1	Feladat	Pontszám	N	0	1	Feladat	Pontszám	N	0	1					
11.1		N	0	1	12.1		N	0	1	13.1		N	0	1	14.1		N	0	1	15.1		N	0	1
11.2		N	0	1	12.2		N	0	1	13.2		N	0	1	14.2		N	0	1	15.2		N	0	1
11.3		N	0	1	12.3		N	0	1	13.3		N	0	1	14.3		N	0	1	15.3		N	0	1
11.4		N	0	1	12.4		N	0	1	13.4		N	0	1	14.4		N	0	1	15.4		N	0	1
11.5		N	0	1	12.5		N	0	1	13.5		N	0	1	14.5		N	0	1	15.5		N	0	1
11.6		N	0	1	12.6		N	0	1	13.6		N	0	1	14.6		N	0	1	15.6		N	0	1
		od:					od:					od:					od:					od:		
		max.:					max.:					max.:					max.:					max.:		

UPP
SNIT

Skupaj točk
Össz-
pontszám

0	0
1	1
2	2
3	3
4	4
5	5
6	
7	
8	
9	


NAVODILA POPRAVLJALCU

- Število točk (za posamezne naloge in skupno, kjer za N štejejo 0 točk) vpisujte z nalivnim peresom ali s kemičnim svinčnikom.
- Za označevanje uporabljajte svinčnik HB ali B. Napačne označitve zradirajte.
- Primer pravilnega vpisovanja, označevanja in popravljanja; npr. za N (ni reševal), 0 in 1 točko.
- Preverite, ali ste obrazec za točkovanje izpolnili pravilno.

	N	N	0	1
	0	N	0	1
1	0 J. N.	N	0	1

ÚTMUTATÓ A JAVÍTÁSHOZ

- A feladatonkénti és összpontszámot (aminél az N 0 pontot jelent) töltőtollal vagy golyóstollal írja be!
- A jelöléshez HB-s vagy B-s ceruzát használjon! A helytelen (hibás) jelöléseket radírozza le!
- Példa a megfelelő beírásra, jelölésre és javításra; pl. az N-re (nem oldotta meg), a 0 és az 1 pontra.
- Ellenőrizze, helyesen töltötte-e ki az értékelőlapot!



Šifra učenca

A tanuló kódszáma

Prilipite svojo šifro na ustrezno mesto v obrazec za točkovanje natanko tako, kot kaže vzorec.

Kódszámokat a mintának megfelelően ragaszd a pontozólap kijelölt helyére.