Državni izpitni center

N 1 3 2 6 4 1 3 2

NAKNADNI ROK

3.
obdobje



Ponedeljek, 3. junij 2013

NAVODILA ZA VREDNOTENJE

NACIONALNO PREVERJANJE ZNANJA
ob koncu 3. obdobja

MODERIRANA RAZLIČICA

© RIC 2013

SPLOŠNA NAVODILA

Prosimo, da navodila za vrednotenje dosledno upoštevate.

Električni krog
- Pri znaku za galvanski člen mora biti ena črtica daljša, druga krajša, ker enako dolgi črtici označujeta kondenzator. Označevanje s » + « ali » – « je lahko poljubno.

Drugo
- Če je učenec pri nalogi izbirnega tipa obkrožil več odgovorov in ni jasno nakazal, kateri je pravilen, se točka ne prizna.
- Pri nalogah izbirnega tipa dobi učenec točko samo, če obkroži črko pred pravilnim odgovorom.
- Če je med naštetimi odgovori poleg pravilnih odgovorov tudi napačen odgovor, se odgovor šteje kot napačen.
- Če učenec napiše več odgovorov, kakor je zahtevano (npr. zahtevanih je pet odgovorov, napiše jih sedem), in je eden nepravilen, upoštevamo celotni odgovor kot napačni odgovor in se točka ne prizna. Ne glede na število odgovorov se točka prizna, če med naštetimi odgovori ni napačnega.
- Če učenčevega odgovora ni med odgovori, naštetimi v navodilih za vrednotenje, je pa smiseln, se posvetujte s pomočnikom glavnega ocenjevalca.
- Če je beseda nestrokovna ali nepopolna ali je namesto knjižnega izraza uporabljena popačenka ali narečni izraz, odgovora ne upoštevamo.
- Pri nalogah z več kot eno točko vsak odgovor vrednotimo neodvisno.

Dodatni (konceptni) listi
Nekateri preizkusi lahko vsebujejo tudi dodatke (priloga na koncu preizkusa):
- dodatni listi, s katerimi so si nekateri učenci pomagali pri reševanju preizkusa, in lahko vsebujejo tudi delne rešitve posameznih nalog;
- pri učencih s posebnimi potrebami, ki imajo prilagojeno vrednotenje, so na dodatnem listu navodila ocenjevalcem za prilagojeno vrednotenje.

Ko boste odprli preizkus z dodatki, vas bo program nanje opozoril. Prosimo, da jih pregledate in upoštevate.

NAVODILA ZA OZNAČEVANJE

1. NALOGE 1–10

V okno za prikaz točk vpišite črko učenčevega odgovora.
Popravnih znakov pri nalogah od 1 do 10 **ne** vpisujte ob nalogi.
Če učenec ni odgovoril na vprašanje ali ni jasno, kateri odgovor naj se upošteva, vpišite N (ali izberite gumb Ni odgovora).

2. NALOGE 11–20

Vrednotite s popravnimi znaki, ki imajo točkovne vrednosti. Program dodeli točke samodejno.

Popravni znak	Razlaga popravnega znaka	Število točk, ki jih dodeli program
	Pravilno	1 točka
	Napačno	0 točk
	Pomanjkljivo (odgovor je nepopoln)	0 točk
	Nejasno (odgovor je neberljiv, ali pa ni jasno označeno, kateri odgovor naj se upošteva)	0 točk
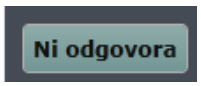	Ni odgovora	N (0 točk)
	Komentar (opomba, ki jo napiše učitelj in je namenjena učencu)	/

<u>Znake in komentarje zapisujemo:</u>

- praviloma na desno stran odgovora oziroma zapisa,
- nikoli čez učenčev zapis.

<u>Pripomočki</u>

	Ravnilo (omogoča merjenje dolžine na učenčevi sliki)
	Kotomer (omogoča merjenje kotov na učenčevi sliki)

Naloga	Rešitev
1	◆ C
2	◆ B
3	◆ B
4	◆ C
5	◆ B
6	◆ C
7	◆ C
8	◆ B
9	◆ B
10	◆ B

Vsak odgovor 1 točka.

Naloga		Točke	Rešitev	Dodatna navodila
11.1	a)	1	◆ C	
11.2	b)	1	◆ C	
Skupaj		2		

Naloga		Točke	Rešitev	Dodatna navodila
12.1	a)	1	◆ manjkajoča črta v tlorisu (pravokotna projekcija): 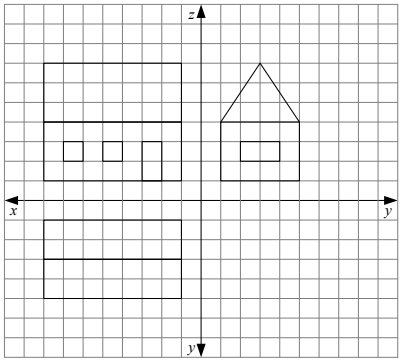	
12.2		1	◆ narisana streha v izometrični projekciji z nevidnim robom (izometrična projekcija): 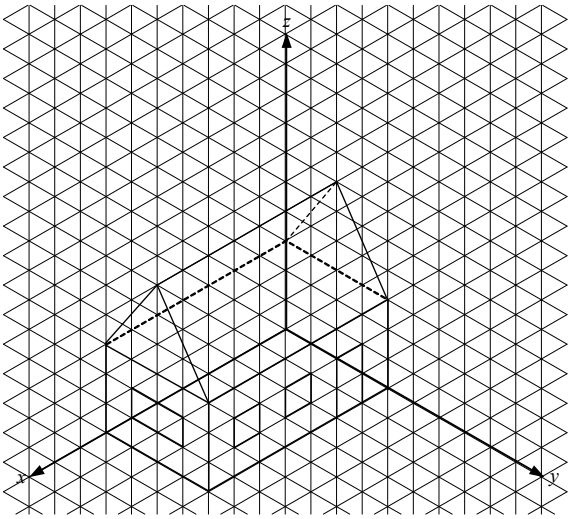	
12.3	b)	1	◆ 30°	
Skupaj		3		

Naloga		Točke	Rešitev	Dodatna navodila
13.1	a)	1	◆ slika 1 – naris (pravokotni pogled od spredaj) ◆ slika 2 – tloris (pravokotni pogled od zgoraj) ◆ slika 3 – stranski ris (pravokotni pogled od strani)	Vsa pravilna poimenovanja projekcij.
13.2	b)	1	◆ Naris. — Pravokotni pogled od zgoraj. Tloris. — Pravokotni pogled od spredaj. Stranski ris. — Pravokotni pogled s strani.	Vse pravilne povezave.
Skupaj		2		

Naloga		Točke	Rešitev	Dodatna navodila
14.1	a)	1	◆ B	
14.2	b)	1	◆ A – aluminij ◆ B – baker ◆ C – jeklo	Vsi trije pravilni odgovori.
Skupaj		2		

Naloga		Točke	Rešitev	Dodatna navodila
15.1	a)	1	◆ D	
15.2	b)	1	◆ v nerazstavljive zveze ali nerazstavljive	
Skupaj		2		

Naloga		Točke	Rešitev	Dodatna navodila
16.1	a)	1	◆ termoplaste	
16.2	b)	1	◆ 2 ◆ 4 ◆ 3 ◆ 1	Točka samo za to zaporedje.
16.3	c)	1	◆ A	
Skupaj		3		

Naloga		Točke	Rešitev	Dodatna navodila
17.1	a)	1	◆ C	
17.2	b)	1	◆ D	
17.3	c)	1	◆ 300 (300-krat v minuti)	
Skupaj		3		

<table>
<tr><th colspan="2">Naloga</th><th>Točke</th><th>Rešitev</th><th>Dodatna navodila</th></tr>
<tr><td>18.1</td><td>a)</td><td>1</td><td>◆ pravilno narisana shema:
 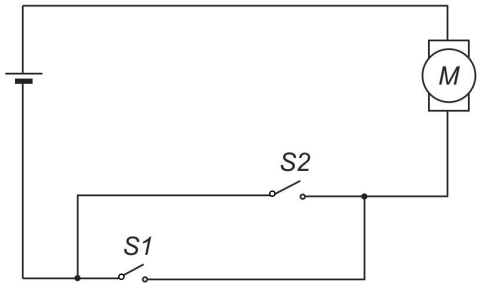
</td><td></td></tr>
<tr><td>18.2</td><td>b)</td><td>1</td><td>◆ pravilno izpolnjena tabela v celoti:
<table>
<tr><th>S1</th><th>S2</th><th>M</th></tr>
<tr><td>0</td><td>0</td><td>0</td></tr>
<tr><td>0</td><td>1</td><td>1</td></tr>
<tr><td>1</td><td>0</td><td>1</td></tr>
<tr><td>1</td><td>1</td><td>1</td></tr>
</table></td><td>Zaporedje vrstic ni pomembno.</td></tr>
<tr><td colspan="2">Skupaj</td><td>2</td><td colspan="2"></td></tr>
</table>

Naloga		Točke	Rešitev	Dodatna navodila
19.1	a)	1	◆ NE ◆ NE ◆ DA	Vsi pravilni odgovori.
19.2	b)	1	◆ D	
Skupaj		2		

Naloga		Točke	Rešitev	Dodatna navodila
20.1	a)	1	◆ C	
20.2	b)	1	eden od: ◆ ekologija ◆ okoljevarstvo	
Skupaj		2		

Skupno število točk: 33