



Šifra učenca:
A tanuló kódszáma:

Državni izpitni center



N 1 8 1 2 4 1 2 1 M

6.
razred
osztály



Sreda, 9. maj 2018 / 60 minut
2018. május 9., szerda / 60 perc

*Dovoljeno gradivo in pripomočki: Učenec prinese modro/črno nalivno pero ali moder/črn kemični svinčnik.
Engedélyezett segédeszközök: a tanuló által hozott kék vagy fekete töltőtoll vagy golyóstoll.*

NACIONALNO PREVERJANJE ZNANJA
ORSZÁGOS TUDÁSFELMÉRÉS

v 6. razredu
a 6. osztályban

NAVODILA UČENCU

Natančno preberi ta navodila.
Prilepi kodo oziroma vpiši svojo šifro v okvirček desno zgoraj na tej strani.
Pri vsaki nalogi svoj odgovor napiši v predvideni prostor znotraj okvirja oziroma razpredelnice.
Natančno preberi navodilo posamezne naloge in jo reši.
Najprej poslušaj govorjeni besedili in reši nalogi slušnega razumevanja.
Nato reši še preostale naloge v preizkusu.
Piši čitljivo. Če se zmotiš, napačni odgovor prečrtaj in pravilnega napiši na novo.
Na koncu svoje odgovore ponovno preveri.
Želimo ti veliko uspeha.

ÚTMUTATÓ A TANULÓNAK

Figyelmesen olvasd el az útmutatót!
Kódszámodat ragaszd vagy írd be a jobb felső sarokban levő keretbe!
Minden feladat esetében a választ az erre a célra kijelölt helyen írd a keretbe!
Figyelmesen olvasd el az egyes feladatok utasítását, majd oldd meg a feladatokat!
Először hallgasd meg a két beszélt szöveget, és oldd meg a hallásértési feladatokat!
Azután oldd meg a többi feladatot!
Olvashatóan írd! Ha tévedtél, válaszodat húzd át, majd írd le a helyesét!
A végén még egyszer ellenőrizd a megoldásaidat!
Sok sikert kívánunk!

*Preizkus ima 16 strani, od tega 1 prazno.
A feladatlap terjedelme 16 oldal, ebből 1 üres.*



A) SLUŠNO RAZUMEVANJE / HALLÁSÉRTÉS

1. naloga / feladat

Poslušaj zgodbo o vitezu Robinu. Preberi besedilo in na vsako črtico (1–6) napiši črko izbrane besede (A–K) iz okvirčka. Štiri besede so odveč. Oglej si primer 0, ki je že rešen.

Hallgasd meg a Robin lovagról szóló történetet! Olvasd el a szöveget, és mindegyik vonalkára (1–6) írd oda a keretből a megfelelő szó betűjelét (A–K)! Négy szó felesleges. A 0 jelzésű példa szerint dolgozzál!

ROBIN, THE BRAVE KNIGHT

Robin is Richard's (0) A .

Robin is sure he can save two princesses in one day.

Richard gets a (1) _____ if Robin doesn't save two princesses.

The first princess is sick because of a (2) _____.

The Beast has the second princess locked in a (3) _____.

Both princesses want to (4) _____ Robin.

At the end the princesses (5) _____ in Robin's home.

Robin is a very (6) _____ man.

- | | |
|--------------|-----------|
| A | brother |
| B | busy |
| C | castle |
| D | fruit |
| E | happy |
| F | leave |
| G | marry |
| H | room |
| I | stay |
| J | vegetable |
| K | work |

(6 točk/pont)



(Vira slik / A képek forrása: <http://disney.wikia.com/wiki/in/és> <http://images.clipartpanda.com/>.
Pridobljeno: 9. 2. 2017. / Letöltve: 2017. 2. 9.)



N 1 8 1 2 4 1 2 1 M 0 5

4. Annie prefers to write the letter in ____.

- A blue
- B green
- C red

5. Annie needs Santa's ____.

- A full address
- B phone number
- C letter

6. Annie believes Santa spends holidays ____.

- A in a forest
- B in a castle
- C at the seaside

(6 točk/pont)



B) BRALNO RAZUMEVANJE / *OLVASÁSÉRTÉS*

1. naloga / *feladat*

Preberi besedilo o piratskem zakladu in NA KRATKO odgovori na vprašanja. Oglej si primer 0, ki je že rešen.

Olvasd el a kalózkincsről szóló szöveget, és RÖVIDEN válaszolj a kérdésekre! A 0 jelzésű példa szerint dolgozzál!

THE PIRATE TREASURE

It is 25th January, 1721. The *Senhora*, a great Portuguese ship, leaves a city in India. There are some important people and boxes full of treasure on board. But a month later, there is a storm in the Indian Ocean. The ship has problems in the rough sea. "We're sinking," shouts the captain. "Throw the heavy things into the sea but save the treasure!"

Twenty-five days later, the damaged ship stops on Bourbon Island. The sailors have to repair the ship. Suddenly, someone shouts: "Sails on the horizon!" They see two large ships, the *Victory* and the *Fantasy*, with pirate flags.



A treasure box

0. **Where** does the *Senhora* ship start its journey?

In India.

1. **What** do the sailors drop into the sea?

2. **Where** do the sailors fix their ship?



N 1 8 1 2 4 1 2 1 M 0 7

There are fifty sailors on the *Senhora*. Thirteen of them are scared and they jump into the water to get to the pirate ships, hoping to save their lives. At the same time the *Victory* with the captain La Buse and the *Fantasy* with the captain John Taylor come to the *Senhora*. The pirates attack the sailors on the *Senhora* with swords and pistols.

After the fight, La Buse wants to know what the ship is carrying. The sailors tell him about the treasure boxes for the King of Portugal. A few minutes later, the sailors bring the boxes to the captain. La Buse uses his pistol to see what is in the boxes. Even the pirates are surprised when they see the treasure. La Buse and Taylor divide the treasure and go their separate ways.

3. **How many** sailors swim to the pirates' ships?

4. **How** does La Buse open the boxes?

La Buse decides to hide his treasure. He sails for three hours and then gives his sailors orders to stop. He lands the boat on an island and goes into the rainforest. He finds a cave and leaves the treasure there. He makes notes how to find the treasure.

La Buse's treasure is still a mystery today. People are trying to understand the code from his notes to get the treasure. It drives some of them mad. Others spend all their lives trying to work it out. But the treasure is still there waiting for someone to find it.

5. **Where in the rainforest** does La Buse hide his treasure?

6. **What** must people do to find La Buse's treasure?

(6 točk/pont)

(Prirejeno po: *Discovery Box*, november 2010. / *A Discovery Box*, 2010. november nyomán.)

(Vir slike / A kép forrása: https://static.giantbomb.com/uploads/scale_small/8/80045/1485525-treasure_chest.gif. Pridobljeno: 7. 4. 2017. / Letöltve: 2017. 4. 7.)



2. naloga / feladat

Preberi besedilo o šimpanzih. Poveži naslove (A–I) z odstavki besedila (1–6). Črko najustreznejšega naslova vpiši v kvadratek pred odstavkom. Dva naslova sta odveč. Oglej si primer 0, ki je že rešen.

Olvasd el a csimpánzokról szóló szöveget! Kösd össze a címeket (A–I) a szöveg bekezdéseivel (1–6)! A legmegfelelőbb cím betűjelét írd a bekezdés előtti négyzetbe! Két cím felesleges. A 0 jelzésű példa szerint dolgozzál!

CLEVER CHIMPANZEES

0. **A** COMMON NAME: chimpanzee
LATIN NAME: Pan troglodytes
AVERAGE LIFE SPAN: 30 to 50 years
FOOD: fruit, seeds, leaves, but also insects, birds, antelopes and other small animals
ADDRESS: tropical or dry forests in Central and West Africa
NUMBERS: 200,000 to 300,000.
1. Chimpanzees are full of good ideas. If they can't get food with their hands or their mouth, they find different objects in nature to do the job. They catch ants with straws and use leaves to drink water. They make hammers using two pieces of stone or wood to break palm nuts.
2. Chimps' arms are longer than their legs. They use them to hang from branches and to support themselves on the ground. Their five long fingers are like our fingers. Chimps can pick up most things, even small berries.
3. Chimps' legs can carry their weight. But they don't run or stand straight on their legs as we do. A chimp's big toe is opposite to the other four toes. This means that chimps can grab objects and hang down from branches with their feet!
4. Scientists teach the chimps to do things they would not know how to do in the wild. Chimpanzees don't know how to count but some can put numbers from 0 to 9 in order from memory. Chimps can't speak but they can use signs and little drawings to express themselves.
5. Females have their first baby when they're about 13 years old. They have up to five or six babies during their lifetime. Each baby stays with its mother for about 10 years. Mother chimpanzees take good care of them.
6. Chimp babies like to watch people who live nearby. They often see people wear special hats, turbans. Sometimes people lose turbans and chimps find them. Chimps put them on their heads and play with them.

(Prirejeno po: *Discovery Box*, februar 2014. / *A Discovery Box*, 2014. február nyomán.)



N 1 8 1 2 4 1 2 1 M 0 9

A	Chimpanzee fact file
B	Hands like people's
C	Stealing clothes
D	Feet like hands
E	Straight legs
F	A loving parent
G	Using things
H	At chimp school
I	Time for fun

(6 točk/pont)





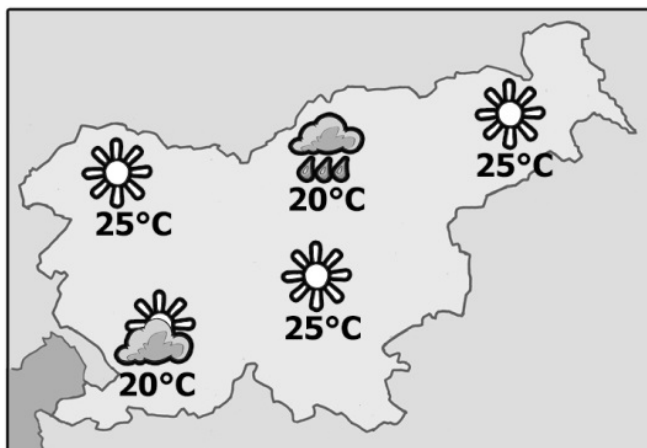
C) BESEDIŠČE / SZÓKINCS

1. naloga / feladat

Dopolni besedilo o opazovanju pomladanskega vremena z besedami iz okvirčkov. Na črte v besedilu vpiši črko izbrane besede (A–I). Tri besede so odveč. Oglej si primer 0, ki je že rešen.

Egészítsd ki a tavaszi időjárás megfigyeléséről szóló szöveget a keretekben levő szavakkal! A szövegben levő vonalakra írd be a kiválasztott szó betűjelét (A–I)! Három szó felesleges. A 0 jelzésű példa szerint dolgozzál!

SPRING WEATHER WATCH



- A B C D E
 F G H I

Spring starts on the 20th of March and lasts till the 21st of June. The weather at this (0) H of the year is interesting and changes a lot. Keep a diary of weather changes. Here are simple instructions.

Prepare your weather notebook. In the notebook make a table where you can write down what you (1) _____ every day. Don't forget to draw weather signs in your table.

Put a thermometer on the balcony or outside in the (2) _____. It must be out of direct sunlight. Read the temperature without touching the thermometer. Write down the temperature in your notebook (3) _____ a day, for example, at 8 o'clock in the morning and 6 o'clock in the afternoon.



N 1 8 1 2 4 1 2 1 M 1 1

Make a special rain collector. You can use a (4) _____ bottle for that. Cut it in half and stick a strip of paper down the side of the bottle. Every day that it rains, write down the water level on the bottle and then empty your rain collector.

At the end of each month, (5) _____ at your notes and find out the warmest day, the coldest night and the rainiest day.

(Prirejeno po: *Discovery Box*, april 2004. / *A Discovery Box*, 2004. április nyomán.)

(5 točk/pont)



Rain collector




2. naloga / feladat

AT HOME

Naloga A / A feladat

Oglej si sliko in preberi besede v okvirčku. Poišči besede za stvari, ki so označene na sliki (1–4). Črke izbranih besed (A–H) vpiši v spodnjo razpredelnico. Tri besede so odveč. Oglej si primer 0, ki je že rešen.

Figyeld meg a képet, és olvasd el a keretben levő szavakat! Keresd meg a képen jelölt dolgok (1–4) nevét! A kiválasztott szavak betűjelét (A–H) írd be az alsó táblázatba! Három szó felesleges. A 0 jelzésű példa szerint dolgozzál!



A boots

B drawer

C floor

D light

~~E poster~~

F shelf

G slippers

H wall

0.
E

1.	2.	3.	4.

(4 točke/pont)



N 1 8 1 2 4 1 2 1 M 1 3

Naloga B / B feladat

Ponovno si oglej sliko. Dopolni besedilo, ki jo opisuje, z besedami, ki se začenjajo z danimi črkami. Vsaka črtica predstavlja ENO ČRKO. Manjkajoče besede niso označene s številkami na sliki. Oglej si primer 0, ki je že rešen.

Újra figyeld meg a képet! Egészítsd ki a képről szóló szöveget a megadott betűkkel kezdődő szavakkal! Minden vonalka EGY BETŰT jelent. A hiányzó szavakat nem jelölik számok a képen. A 0 jelzésű példa szerint dolgozzál!

Saturday is cleaning day for the Johnson family. Everybody has something to do, but the (0) d o g. It is watching mum in the kitchen. She usually makes something sweet. Right now she's peeling (1) a _____ s to make a pie.

My dad always repairs things. Look! He is repairing a (2) c _____ in his workroom at the moment.

Down in the basement, Marco is taking old (3) p _____ s into a special bin.

Tina, his little sister, is putting empty bottles in the (4) c _____.

Their grandfather wants to be sure that the kids do their work well.

He is (5) w _____ ing down the stairs to see if the kids are following his orders.

(5 točk/pont)

**D) PISNO SPOROČANJE / ÍRÁSBELI SZÖVEGALKOTÁS****IN THE PARK**

Tvoj prijatelj William iz Londona ti je poslal opis parka, v katerega rad zahaja. Napiši mu pismo in v njem:


- opiši park na sliki,
- opiši, kaj ljudje tam običajno počnejo,
- zapiši pravila, ki veljajo v parku na sliki.

Napiši vsaj 10 povedi.

Londoni barátod, William elküldte neked kedvenc parkjának a leírását. Írj neki levelet, amelyben:

- mutasd be a képen látható parkot,
- írd le, mit csinálnak az emberek általában ebben a parkban,
- írd le a parkban érvényes szabályokat!

Írj legalább 10 mondatot!





Dear William,

This is my park. _____

Vsebina / Tartalom:

4 točke/pont

Besedišče in pravopis / Szókincs és helyesírás:

3 točke/pont

Slovnica / Nyelvtan:

3 točke/pont

Skupno število točk / Összpontszám: 48

