

# VMESNO POROČILO O ZAKLJUČNEM IZPITU 2017

Uredniški odbor:  
Breda Zupanc, urednica  
mag. Mojca Novak, tehnična urednica  
Ljubica Lukan  
Marjanca Simsič  
dr. Gašper Cankar

Vmesno poročilo o zaključnem izpitu 2017 je na podlagi Pravilnika o zaključnem izpitu sprejela Državna komisija za zaključni izpit na 11. seji dne 8. novembra 2017.

Izdal in založil:  
Državni izpitni center  
dr. Darko Zupanc

Jezikovni pregled:  
mag. Bernarda Krafogel

Računalniško oblikovanje:  
Jana Lavtar

Spletna stran:  
<http://www.ric.si>

1. izdaja

## Krajšave

ZI – zaključni izpit  
IP – izobraževalni program  
NPI – izobraževalni programi nižjega poklicnega izobraževanja  
SPI – izobraževalni programi srednjega poklicnega izobraževanja  
ISU – izjemni splošni uspeh  
SIR – spomladanski izpitni rok  
JIR – jesenski izpitni rok  
UČ. JEZIK – slovenščina, italijanščina, madžarščina  
IZD/STOR – izdelek oziroma storitev in zagovor

# KAZALO

1	Predgovor .....	4
2	Podatki in rezultati zaključnega izpita 2017 .....	5
2.1	Podatki o uspehu v zadnjem letniku izobraževanja .....	5
2.2	Podatki o opravljanju zaključnega izpita 2017 .....	6
2.3	Pregled udeleženi in uspešnih kandidatov v posameznem izpitnem roku 2017, po statusu in po spolu .....	9
2.4	Pregled udeleženi in uspešnih kandidatov v posameznem izpitnem roku 2017, po vrstah in po nazivih izobraževalnih programov .....	13
2.5	Splošni uspeh pri zaključnem izpitu 2017, po vrstah in po nazivih izobraževalnih programov.....	16
2.6	Uspeh po izpitih pri zaključnem izpitu 2017 .....	19

# 1 PREDGOVOR

Državna komisija za zaključni izpit je pripravila vmesno poročilo o zaključnem izpitu v spomladanskem in v jesenskem izpitnem roku 2017 na podlagi podatkov, ki jih je prejela prek spletne aplikacije. Z veseljem ugotavljamo, da se je število kandidatov, ki so opravljali zaključni izpit, spremenilo. V primerjavi s preteklimi leti se je število povečalo.

V vmesnem poročilu so prikazani podatki in rezultati zaključnega izpita 2017 v izobraževalnih programih nižjega poklicnega izobraževanja in v izobraževalnih programih srednjega poklicnega izobraževanja.

Podatki kažejo, da je v spomladanskem izpitnem roku 2017 skupaj opravljalo zaključni izpit 3.252 kandidatov, to je za 191 kandidatov več kakor leto prej. Od tega je bilo 91,3 % dijakov in 8,7 % odraslih udeležencev izobraževanja oziroma kandidatov brez statusa. V jesenskem izpitnem roku 2017 je skupaj opravljalo zaključni izpit 583 kandidatov, kar je tudi večje število kakor preteklo leto. Od tega 73,8 % dijakov in 26,2 % drugih.

V spomladanskem izpitnem roku v programih nižjega in srednjega poklicnega izobraževanja je bilo uspešnih skupaj 3.102 kandidatov (95,4 %), v jesenskem izpitnem roku pa 534 kandidatov (91,6 %).

V spomladanskem izpitnem roku 2017 so kandidati na zaključnem izpitu v programih nižjega in srednjega poklicnega izobraževanja dosegli povprečni splošni uspeh 3,6 točke. V jesenskem izpitnem roku 2017 so dosegli nekoliko nižji povprečni splošni uspeh: v programih nižjega poklicnega izobraževanja je ta uspeh znašal 3,3 točke, v programih srednjega poklicnega izobraževanja pa 3,0 točke.

Pred vami je *Vmesno poročilo o zaključnem izpitu 2017*, v katerem so predstavljeni le statistični podatki za prva dva izpitna roka, rezultati celotnega zaključnega izpita s podrobnejšimi analizami bodo objavljeni v *Letnem poročilu o zaključnih izpitih 2017*.

Breda Zupanc, urednica

## 2 PODATKI IN REZULTATI ZAKLJUČNEGA IZPITA 2017

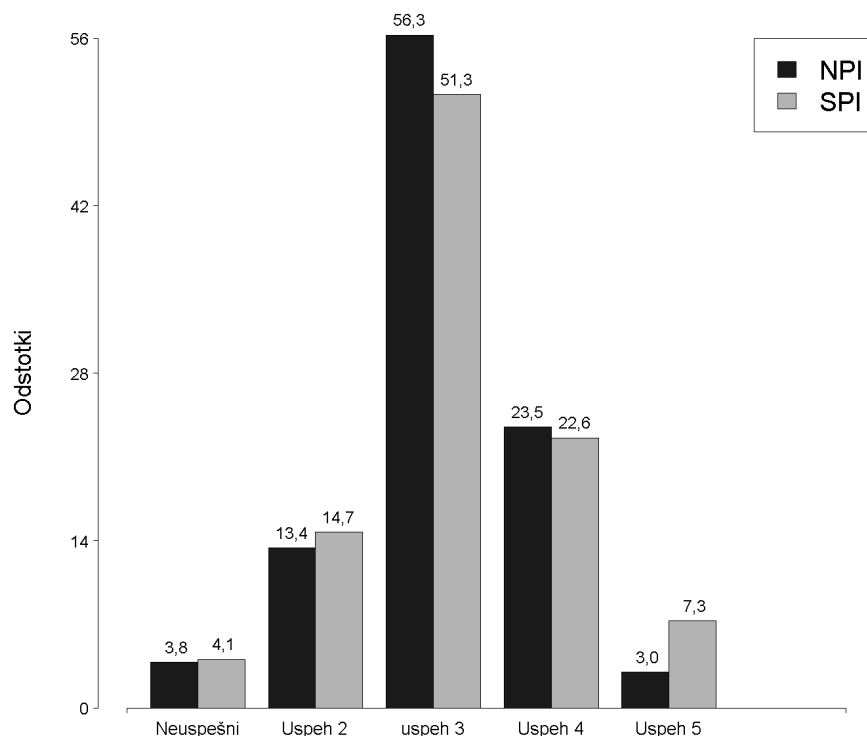
Podatki obsegajo spomladanski in jesenski izpitni rok 2017. Na nekaterih slikah in v preglednicah so izpitni roki označeni s kraticama SIR in JIR. V analizah so podatki včasih deljeni za kandidate s statusom dijaka in za tiste, ki tega statusa nimajo (drugi). V besedilih uporabljene moške oblike (npr. za nazive izobraževalnih programov) veljajo za oba spola.

### 2.1 Podatki o uspehu v zadnjem letniku izobraževanja

V skladu z navodili za vnos podatkov posredujejo šole podatke za vse, ki so vpisani v zadnji letnik izobraževanja (dijaki), in za druge kandidate (odrasli udeleženci izobraževanja in kandidati brez statusa), ki so se prijavi k zaključnemu izpitu. Skupno število vnosov označuje stolpec »Vpisani v bazo«. Povprečni uspeh v zadnjem stolpcu je izračunan le za uspeh 2–5.

Preglednica 2.1.1: Podatki o splošnem uspehu v zadnjem letniku izobraževanja

IP	Vpisani v bazo	Brez podatka		Prekinili izobr.		Neuspešni		Uspeh 2		Uspeh 3		Uspeh 4		Uspeh 5		Vsi		Povprečni uspeh
		Število	Odstotek	Število	Odstotek	Število	Odstotek	Število	Odstotek	Število	Odstotek	Število	Odstotek	Število	Odstotek	Število	Odstotek	
NPI	367	0	1	14	3,8 %	49	13,4 %	206	56,3 %	86	23,5 %	11	3,0 %	366	100,0 %			3,17
SPI	3.683	44	15	148	4,1 %	533	14,7 %	1.859	51,3 %	819	22,6 %	265	7,3 %	3.624	100,0 %			3,23
Skupaj:	4.050	44	16	162	4,1 %	582	14,6 %	2.065	51,8 %	905	22,7 %	276	6,9 %	3.990	100,0 %			



Slika 2.1.1: Splošni uspeh v zadnjem letniku izobraževanja

## 2.2 Podatki o opravljanju zaključnega izpita 2017

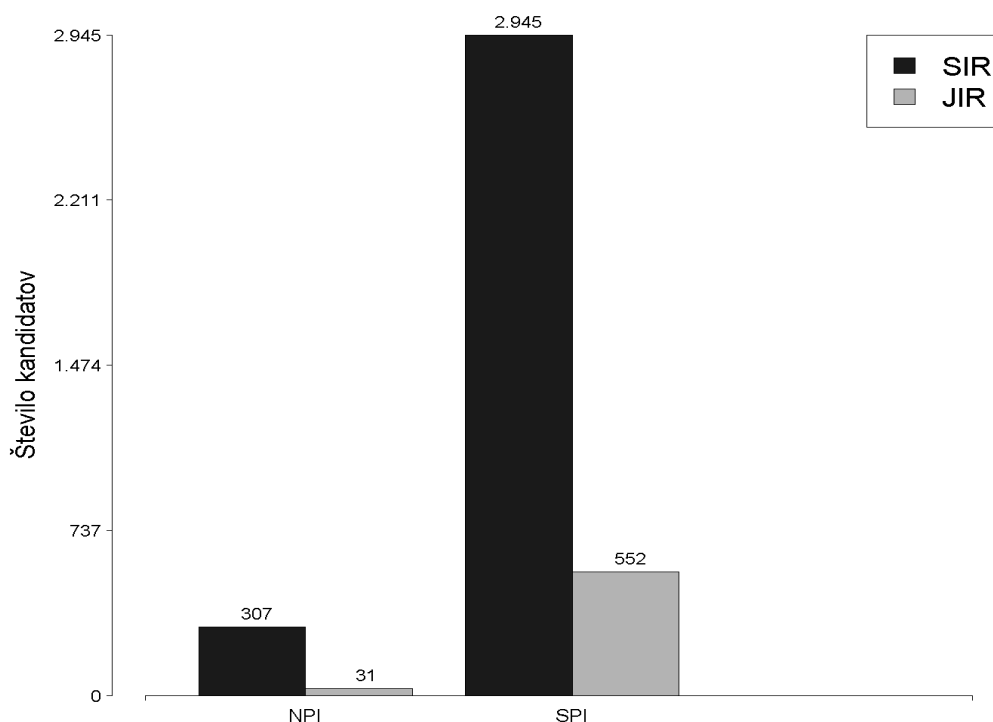
V naslednjih preglednicah so podatki o tem, koliko kandidatov se je prijavilo k zaključnemu izpitu v obravnavanih izpitnih rokih in na kakšen način.

Preglednica 2.2.1: Podatki o prijavah na spomladanski izpitni rok zaključnega izpita 2017

		Brez pogojev	Odjava	Neudeležba	Posamezni izpit	ZI v celoti	Skupaj
<b>NPI</b>	<b>Število</b>	10	0	13	3	307	333
	<b>Odstotek</b>	3,0%	0,0%	3,9%	0,9%	92,2%	100,0%
<b>SPI</b>	<b>Število</b>	159	1	28	136	2.945	3.269
	<b>Odstotek</b>	4,9%	0,0%	0,9%	4,2%	90,1%	100,0%
<b>Vsi</b>	<b>Število</b>	169	1	41	139	3.252	3.602
	<b>Odstotek</b>	4,7%	0,0%	1,1%	3,9%	90,3%	100,0%

Preglednica 2.2.2: Podatki o prijavah na jesenski izpitni rok zaključnega izpita 2017

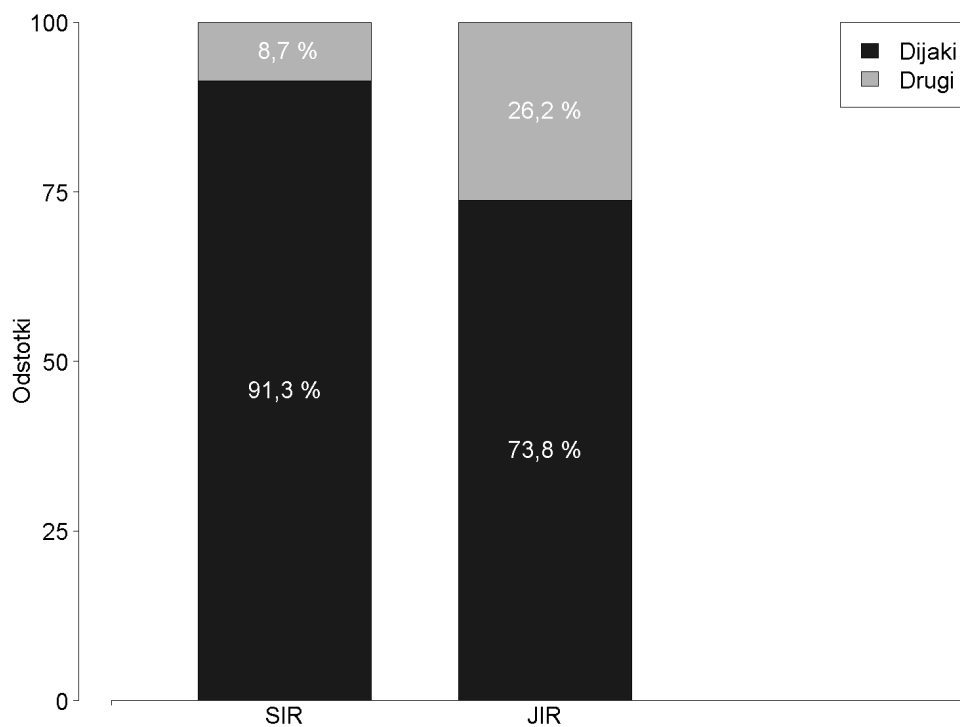
		Brez pogojev	Odjava	Neudeležba	Posamezni izpit	ZI v celoti	Skupaj
<b>NPI</b>	<b>Število</b>	0	0	4	0	31	35
	<b>Odstotek</b>	0,0%	0,0%	11,4%	0,0%	88,6%	100,0%
<b>SPI</b>	<b>Število</b>	6	4	14	30	552	606
	<b>Odstotek</b>	1,0%	0,7%	2,3%	5,0%	91,1%	100,0%
<b>Vsi</b>	<b>Število</b>	6	4	18	30	583	641
	<b>Odstotek</b>	0,9%	0,6%	2,8%	4,7%	91,0%	100,0%



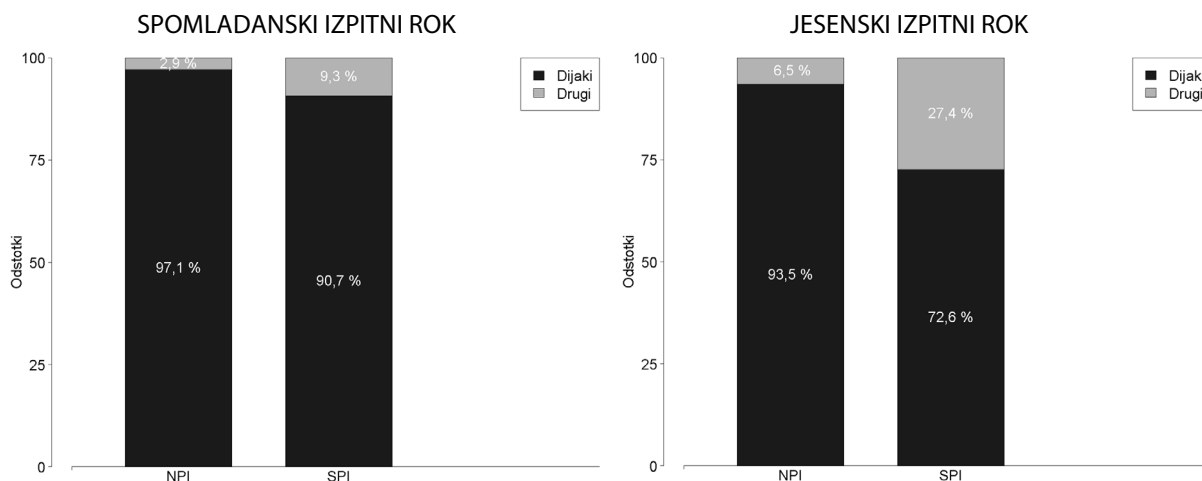
Slika 2.2.1: Število kandidatov, ki so opravljali zaključni izpit v posameznem izpitnem roku v celoti

Preglednica 2.2.3: Pregled kandidatov, ki so se udeležili posameznega izpitnega roka zaključnega izpita 2017, po statusu izobraževanja

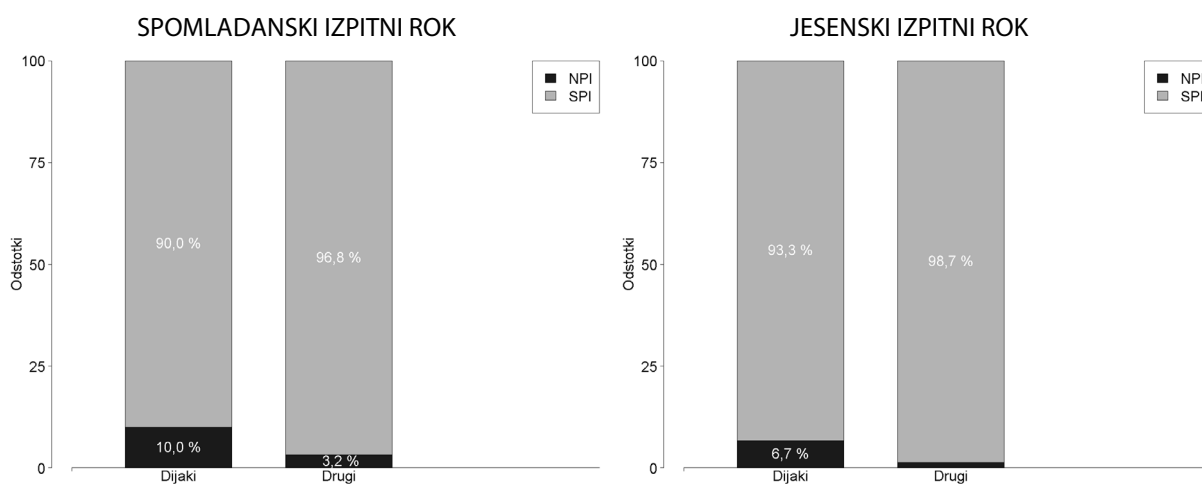
IP	Spomladanski izpitni rok				Jesenski izpitni rok			
	Dijaki	Odstotek	Drugi	Odstotek	Dijaki	Odstotek	Drugi	Odstotek
<b>NPI</b>	298	97,1 %	9	2,9 %	29	93,5 %	2	6,5 %
<b>SPI</b>	2.672	90,7 %	273	9,3 %	401	72,6 %	151	27,4 %
<b>Skupaj</b>	2.970	91,3 %	282	8,7 %	430	73,8 %	153	26,2 %



Slika 2.2.2: Pregled deležev udeleženih kandidatov po statusu izobraževanja, v posameznih izpitnih rokih



Sliki 2.2.3 in 2.2.4: Pregled deležev udeleženih kandidatov po statusu izobraževanja, v spomladanskem in v jesenskem izpitnem roku, po posameznih vrstah programov



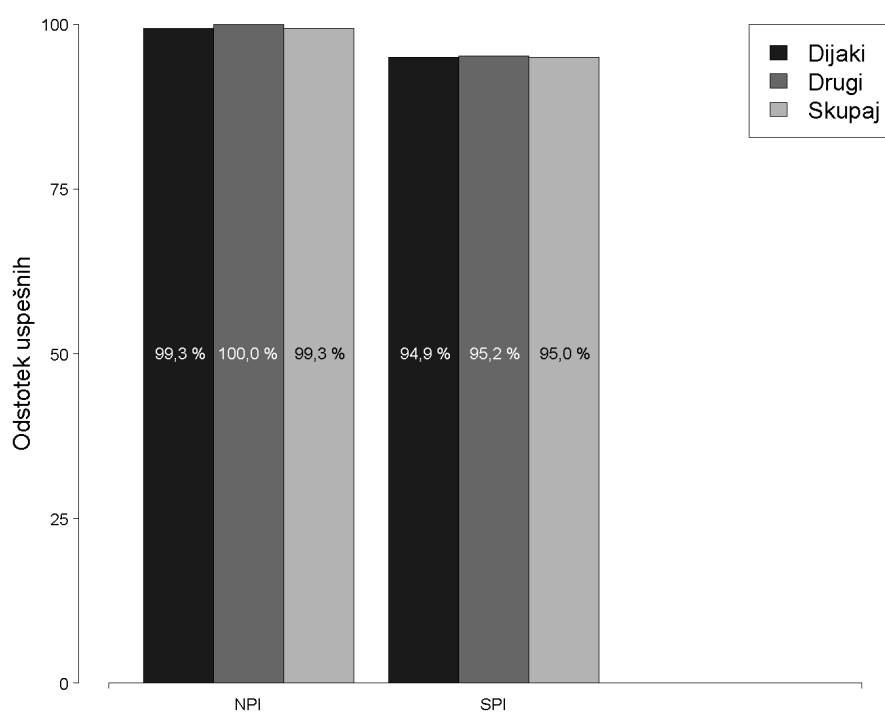
Sliki 2.2.5 in 2.2.6: Pregled deležev udeleženih kandidatov, po vrstah programov in po statusu, za spomladanski in za jesenski izpitni rok



## 2.3 Pregled udeleženih in uspešnih kandidatov v posameznem izpitnem roku 2017, po statusu in po spolu

Preglednica 2.3.1: Število udeleženih in odstotek uspešnih kandidatov v spomladanskem izpitnem roku 2017, po statusu izobraževanja

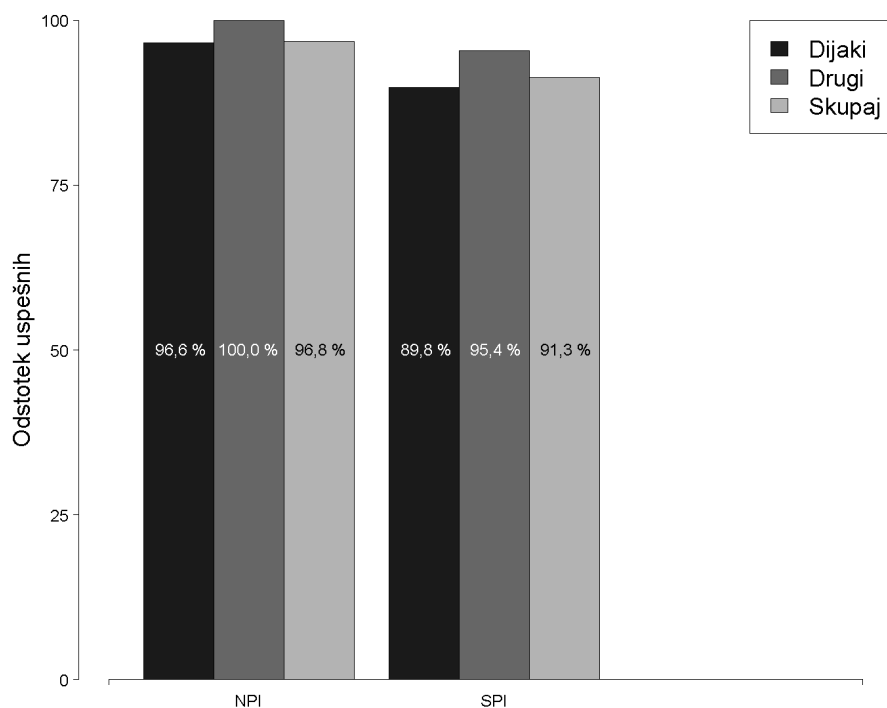
IP	Dijaki			Drugi			Skupaj		
	Opravljali	Uspešni	Odstotek	Opravljali	Uspešni	Odstotek	Opravljali	Uspešni	Odstotek
<b>NPI</b>	298	296	99,3 %	9	9	100,0 %	307	305	99,3 %
<b>SPI</b>	2.672	2.537	94,9 %	273	260	95,2 %	2.945	2.797	95,0 %
<b>Skupaj</b>	2.970	2.833	95,4 %	282	269	95,4 %	3.252	3.102	95,4 %



Slika 2.3.1: Odstotek uspešnih kandidatov v spomladanskem izpitnem roku 2017, po statusu izobraževanja

Preglednica 2.3.2: Število udeleženih in odstotek uspešnih kandidatov v jesenskem izpitnem roku 2017, po statusu izobraževanja

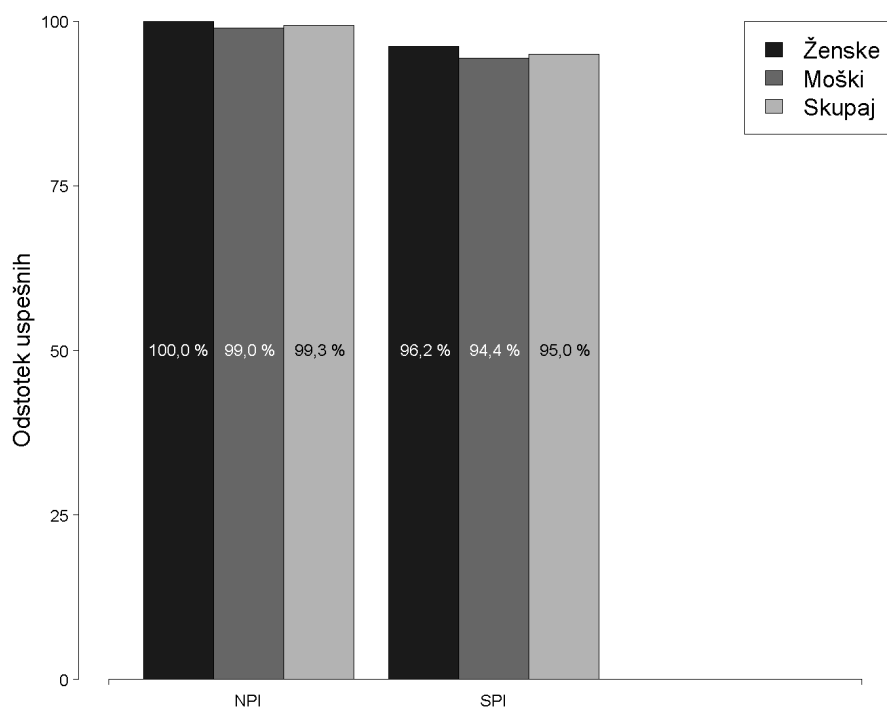
IP	Dijaki			Drugi			Skupaj		
	Opravljali	Uspešni	Odstotek	Opravljali	Uspešni	Odstotek	Opravljali	Uspešni	Odstotek
<b>NPI</b>	29	28	96,6 %	2	2	100,0 %	31	30	96,8 %
<b>SPI</b>	401	360	89,8 %	151	144	95,4 %	552	504	91,3 %
<b>Skupaj</b>	430	388	90,2 %	153	146	95,4 %	583	534	91,6 %



Slika 2.3.2: Odstotek uspešnih kandidatov v jesenskem izpitnem roku 2017, po statusu izobraževanja

Preglednica 2.3.3: Število udeleženi in odstotek uspešnih kandidatov v spomladanskem izpitnem roku 2017, po spolu

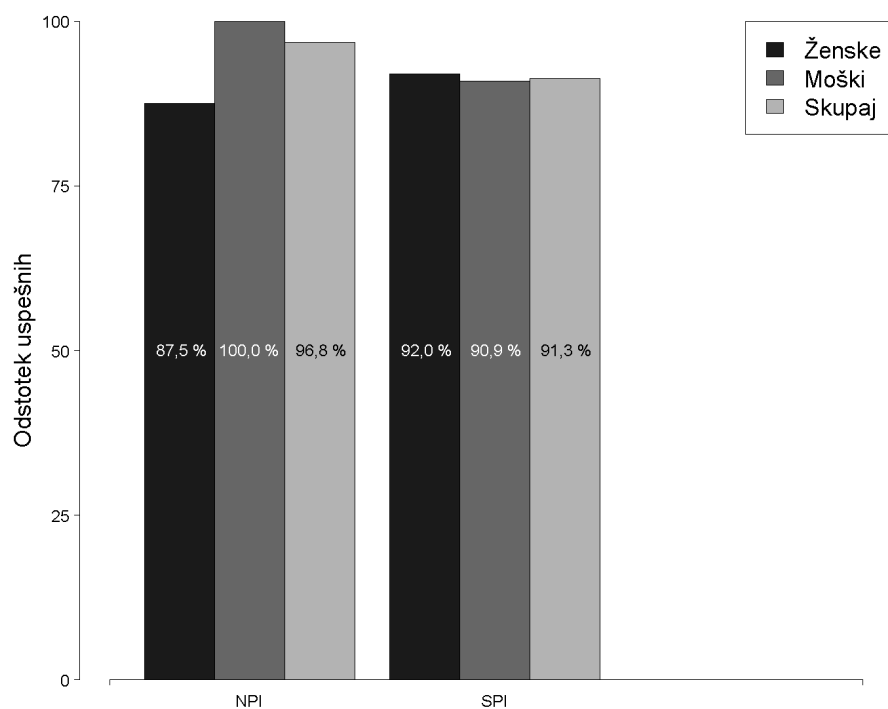
IP	Ženske			Moški			Skupaj		
	Opravljali	Uspešni	Odstotek	Opravljali	Uspešni	Odstotek	Opravljali	Uspešni	Odstotek
<b>NPI</b>	103	103	100,0 %	204	202	99,0 %	307	305	99,3 %
<b>SPI</b>	980	943	96,2 %	1.965	1.854	94,4 %	2.945	2.797	95,0 %
<b>Skupaj</b>	1.083	1.046	96,6 %	2.169	2.056	94,8 %	3.252	3.102	95,4 %



Slika 2.3.3: Odstotek uspešnih kandidatov v spomladanskem izpitnem roku 2017, po spolu

Preglednica 2.3.4: Število udeleženih in odstotek uspešnih kandidatov v jesenskem izpitnem roku 2017, po spolu

IP	Ženske			Moški			Skupaj		
	Opravljali	Uspešni	Odstotek	Opravljali	Uspešni	Odstotek	Opravljali	Uspešni	Odstotek
<b>NPI</b>	8	7	87,5 %	23	23	100,0 %	31	30	96,8 %
<b>SPI</b>	200	184	92,0 %	352	320	90,9 %	552	504	91,3 %
<b>Skupaj</b>	208	191	91,8 %	375	343	91,5 %	583	534	91,6 %



Slika 2.3.4: Odstotek uspešnih kandidatov v jesenskem izpitnem roku 2017, po spolu

## 2.4 Pregled udeleženih in uspešnih kandidatov v posameznem izpitnem roku 2017, po vrstah in po nazivih izobraževalnih programov

Preglednica 2.4.1: Pregled udeleženih in uspešnih kandidatov v posameznem izpitnem roku 2017, po nazivih izobraževalnih programov, za izobraževalne programe nižjega poklicnega izobraževanja

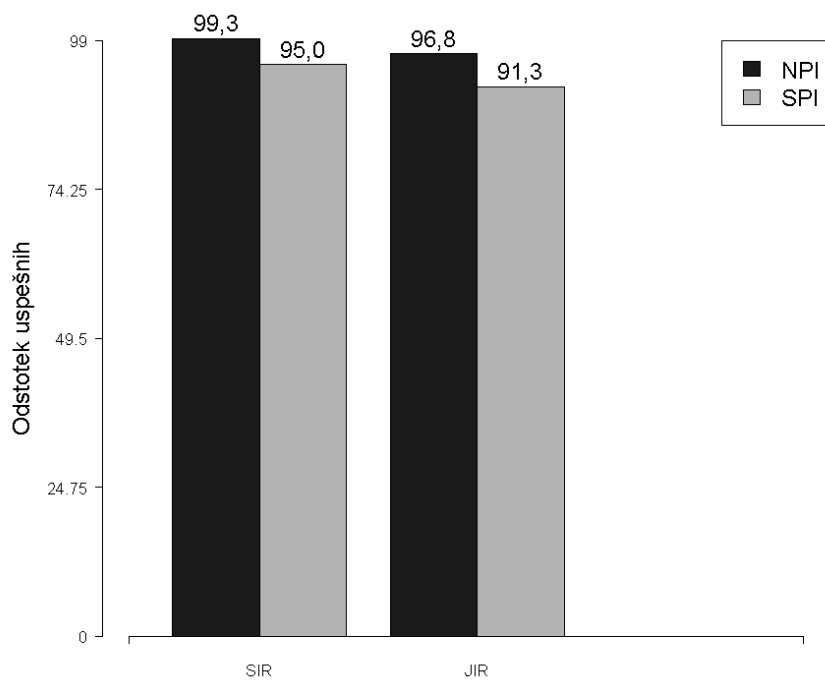
Naziv izobraževalnega programa	Spomladanski izpitni rok			Jesenski izpitni rok		
	Opravljali	Uspešni	Odstotek	Opravljali	Uspešni	Odstotek
<b>Obdelovalec lesa</b>	28	27	96,4 %	7	7	100,0 %
<b>Pomočnik pri tehnologiji gradnje</b>	20	20	100,0 %	1	1	100,0 %
<b>Pomočnik v biotehnik in oskrbi</b>	149	148	99,3 %	12	11	91,7 %
<b>Pomočnik v tehnoloških procesih</b>	93	93	100,0 %	9	9	100,0 %
<b>Pomožni administrator</b>	7	7	100,0 %	0	0	-
<b>Preoblikovalec tekstilij</b>	10	10	100,0 %	2	2	100,0 %
<b>Skupaj</b>	307	305	99,3 %	31	30	96,8 %

Preglednica 2.4.2: Pregled udeleženih in uspešnih kandidatov v posameznem izpitnem roku 2017, po nazivih izobraževalnih programov, za izobraževalne programe srednjega poklicnega izobraževanja

Naziv izobraževalnega programa	Spomladanski izpitni rok			Jesenski izpitni rok		
	Opravljali	Uspešni	Odstotek	Opravljali	Uspešni	Odstotek
Administrator	85	84	98,8 %	13	13	100,0 %
Avtokaroserist	44	43	97,7 %	13	11	84,6 %
Avtoserviser	375	355	94,7 %	66	58	87,9 %
Bolničar-negovalec	218	208	95,4 %	43	38	88,4 %
Cvetličar	40	39	97,5 %	9	8	88,9 %
Dimnikar	12	12	100,0 %	1	1	100,0 %
Elektrikar	240	226	94,2 %	31	28	90,3 %
Frizer	301	288	95,7 %	54	47	87,0 %
Gastronomske in hotelske storitve	291	277	95,2 %	56	52	92,9 %
Geostrojniki rudar	11	11	100,0 %	3	3	100,0 %
Gospodar na podeželju	39	39	100,0 %	1	1	100,0 %
Gozdar	21	21	100,0 %	1	1	100,0 %
Grafični operater	1	1	100,0 %	0	0	-
Inštalater strojnih inštalacij	103	98	95,1 %	11	11	100,0 %
Izdelovalec oblačil	4	4	100,0 %	1	0	0,0 %
Izvajalec suhomontažne gradnje	6	6	100,0 %	0	0	-
Kamnosek	4	4	100,0 %	0	0	-
Klepar-krovec	1	1	100,0 %	0	0	-
Mehanik kmetijskih in delovnih strojev	48	46	95,8 %	3	2	66,7 %
Mehatronik operater	131	123	93,9 %	17	13	76,5 %
Mesar	12	12	100,0 %	2	2	100,0 %
Mizar	137	120	87,6 %	42	39	92,9 %
Oblikovalec kovin - orodjar	105	98	93,3 %	21	18	85,7 %
Pečar - polagalec keramičnih oblog	45	45	100,0 %	2	2	100,0 %
Pek	29	29	100,0 %	11	10	90,9 %
Računalnikar	143	129	90,2 %	34	34	100,0 %
Slaščičar	125	124	99,2 %	25	23	92,0 %
Slikopleskar-črkoslikar	26	25	96,2 %	2	2	100,0 %
Strojni mehanik	0	0	-	1	1	100,0 %
Tesar	15	15	100,0 %	1	1	100,0 %
Trgovec	272	254	93,4 %	74	72	97,3 %
Upravljalca težke gradbene mehanizacije	12	12	100,0 %	1	1	100,0 %
Voznik	1	1	100,0 %	0	0	-
Vrtnar	34	33	97,1 %	10	9	90,0 %
Zidar	14	14	100,0 %	3	3	100,0 %
<b>Skupaj</b>	<b>2.945</b>	<b>2.797</b>	<b>95,0 %</b>	<b>552</b>	<b>504</b>	<b>91,3 %</b>

Preglednica 2.4.3: Pregled uspešnih kandidatov v posameznem izpitnem roku 2017, po vrstah programov

IP	Spomladanski izpitni rok			Jesenski izpitni rok		
	Opravljali	Uspešni	Odstotek	Opravljali	Uspešni	Odstotek
NPI	307	305	99,3 %	31	30	96,8 %
SPI	2.945	2.797	95,0 %	552	504	91,3 %
<b>Skupaj</b>	<b>3.252</b>	<b>3.102</b>	<b>95,4 %</b>	<b>583</b>	<b>534</b>	<b>91,6 %</b>



Slika 2.4.1: Pregled uspešnih kandidatov v posameznem izpitnem roku 2017, po vrstah programov

## 2.5 Splošni uspeh pri zaključnem izpitu 2017, po vrstah in po nazivih izobraževalnih programov

Povprečni uspeh v zadnjem stolpcu ne zajema kandidatov, ki zaključnega izpita niso opravili.

*Preglednica 2.5.1: Splošni uspeh pri zaključnem izpitu v spomladanskem izpitnem roku 2017, po nazivih izobraževalnih programov, za izobraževalne programe nižjega poklicnega izobraževanja*

Naziv izobraževalnega programa	Ni opr.	Uspeh na zaključnem izpitu				Vsi	Povp. uspeh
		2	3	4	5		
<b>Obdelovalec lesa</b>	1	5	6	8	8	28	3,7
<b>Pomočnik pri tehnologiji gradnje</b>	0	7	6	3	4	20	3,2
<b>Pomočnik v biotehniki in oskrbi</b>	1	6	56	44	42	149	3,8
<b>Pomočnik v tehnoloških procesih</b>	0	13	34	33	13	93	3,5
<b>Pomožni administrator</b>	0	0	4	2	1	7	3,6
<b>Preoblikovalec tekstilij</b>	0	2	4	3	1	10	3,3
<b>Skupaj</b>	2	33	110	93	69	307	3,6



Preglednica 2.5.2: Splošni uspeh pri zaključnem izpitu v spomladanskem izpitnem roku 2017, po nazivih izobraževalnih programov, za izobraževalne programe srednjega poklicnega izobraževanja

Naziv izobraževalnega programa	Ni opr.	Uspeh na zaključnem izpitu							Vsi	Povp. uspeh
		2	2,5	3	3,5	4	4,5	5		
Administrator	1	1	9	12	13	12	16	21	85	3,9
Avtokaroserist	1	0	3	5	16	12	5	2	44	3,7
Avtoserviser	20	22	53	53	89	68	39	31	375	3,5
Bolničar-negovalec	10	4	23	43	49	46	22	21	218	3,6
Cvetličar	1	1	2	4	10	9	6	7	40	3,9
Dimnikar	0	0	0	2	6	2	0	2	12	3,8
Elektrikar	14	9	26	51	45	52	24	19	240	3,6
Frizer	13	17	41	72	63	59	20	16	301	3,4
Gastronomske in hotelske storitve	14	17	41	51	66	40	26	36	291	3,5
Geostrojnik rudar	0	0	1	0	3	1	3	3	11	4,1
Gospodar na podeželju	0	3	3	7	12	9	5	0	39	3,5
Gozdar	0	0	2	2	4	5	5	3	21	3,9
Grafični operater	0	0	0	1	0	0	0	0	1	3,0
Inštalater strojnih inštalacij	5	2	14	28	16	20	8	10	103	3,5
Izdelovalec oblačil	0	0	0	0	2	1	0	1	4	4,0
Izvajalec suhomontažne gradnje	0	1	0	0	0	3	1	1	6	3,9
Kamnosek	0	0	0	2	2	0	0	0	4	3,2
Klepar-krovec	0	0	0	0	1	0	0	0	1	3,5
Mehanik kmetijskih in delovnih strojev	2	2	4	11	12	6	4	7	48	3,6
Mehatronik operater	8	5	13	28	29	18	15	15	131	3,6
Mesar	0	0	4	3	2	0	2	1	12	3,3
Mizar	17	11	19	33	18	20	16	3	137	3,3
Oblikovalec kovin - orodjar	7	6	11	24	21	11	15	10	105	3,5
Pečar - polagalec keramičnih oblog	0	2	8	10	8	2	7	8	45	3,6
Pek	0	5	4	4	3	8	2	3	29	3,4
Računalnikar	14	7	12	30	31	33	14	2	143	3,5
Slašičar	1	4	22	16	29	23	14	16	125	3,6
Slikopleskar-črkoslikar	1	1	6	3	8	1	2	4	26	3,5
Tesar	0	0	1	2	4	2	1	5	15	4,0
Trgovec	18	15	27	48	45	33	32	54	272	3,7
Upravljalac težke gradbene mehanizacije	0	1	1	5	0	0	1	4	12	3,7
Voznik	0	0	1	0	0	0	0	0	1	2,5
Vrtnar	1	0	1	8	14	2	2	6	34	3,7
Zidar	0	0	2	3	4	2	0	3	14	3,6
<b>Skupaj</b>	<b>148</b>	<b>136</b>	<b>354</b>	<b>561</b>	<b>625</b>	<b>500</b>	<b>307</b>	<b>314</b>	<b>2.945</b>	<b>3,6</b>

Preglednica 2.5.3: Splošni uspeh pri zaključnem izpitu v jesenskem izpitnem roku 2017, po nazivih izobraževalnih programov, za izobraževalne programe nižjega poklicnega izobraževanja

Naziv izobraževalnega programa	Ni opr.	Uspeh na zaključnem izpitu				Vsi	Povp. uspeh
		2	3	4	5		
Obdelovalec lesa	0	2	3	2	0	7	3,0
Pomočnik pri tehnologiji gradnje	0	0	1	0	0	1	3,0
Pomočnik v biotehnikih in oskrbi	1	3	3	1	4	12	3,5
Pomočnik v tehnoloških procesih	0	3	3	2	1	9	3,1
Preoblikovalec tekstilij	0	0	1	1	0	2	3,5
<b>Skupaj</b>	<b>1</b>	<b>8</b>	<b>11</b>	<b>6</b>	<b>5</b>	<b>31</b>	<b>3,3</b>

Preglednica 2.5.4: Splošni uspeh pri zaključnem izpitu v jesenskem izpitnem roku 2017, po nazivih izobraževalnih programov, za programe srednjega poklicnega izobraževanja

Naziv izobraževalnega programa	Ni opr.	Uspeh na zaključnem izpitu							Vsi	Povp. uspeh
		2	2,5	3	3,5	4	4,5	5		
Administrator	0	2	6	0	2	1	1	1	13	3,0
Avtokaroserist	2	1	2	4	3	0	1	0	13	3,1
Avtoserviser	8	10	18	12	13	4	1	0	66	2,9
Bolničar-negovalec	5	3	10	9	8	8	0	0	43	3,1
Cvetličar	1	0	3	1	1	3	0	0	9	3,2
Dimnikar	0	0	0	0	1	0	0	0	1	3,5
Elektrikar	3	4	6	11	2	3	1	1	31	3,0
Frizer	7	11	14	9	8	2	2	1	54	2,9
Gastronomske in hotelske storitve	4	6	12	14	11	6	3	0	56	3,1
Geostrojnik rudar	0	0	1	2	0	0	0	0	3	2,8
Gospodar na podeželju	0	0	0	0	0	1	0	0	1	4,0
Gozdar	0	1	0	0	0	0	0	0	1	2,0
Inštalater strojnih inštalacij	0	3	2	5	0	0	1	0	11	2,8
Izdelovalec oblačil	1	0	0	0	0	0	0	0	1	-
Mehanik kmetijskih in delovnih strojev	1	0	0	1	0	1	0	0	3	3,5
Mehatronik operater	4	0	5	5	2	1	0	0	17	3,0
Mesar	0	0	0	0	1	1	0	0	2	3,8
Mizar	3	15	11	9	2	2	0	0	42	2,6
Oblikovalec kovin - orodjar	3	5	5	3	1	2	1	1	21	2,9
Pečar - polagalec keramičnih oblog	0	0	0	1	0	0	0	1	2	4,0
Pek	1	3	3	3	1	0	0	0	11	2,6
Računalnikar	0	8	8	9	5	2	2	0	34	2,9
Slašičičar	2	6	6	0	3	2	5	1	25	3,2
Slikopleskar-črkoslikar	0	0	1	1	0	0	0	0	2	2,8
Strojni mehanik	0	0	1	0	0	0	0	0	1	2,5
Tesar	0	1	0	0	0	0	0	0	1	2,0
Trgovec	2	12	17	16	13	6	7	1	74	3,1
Upravljalca težke gradbene mehanizacije	0	0	0	1	0	0	0	0	1	3,0
Vrtnar	1	0	1	5	2	0	0	1	10	3,3
Zidar	0	0	0	1	1	1	0	0	3	3,5
<b>Skupaj</b>	<b>48</b>	<b>91</b>	<b>132</b>	<b>122</b>	<b>80</b>	<b>46</b>	<b>25</b>	<b>8</b>	<b>552</b>	<b>3,0</b>

## 2.6 Uspeh po izpitih pri zaključnem izpitu 2017

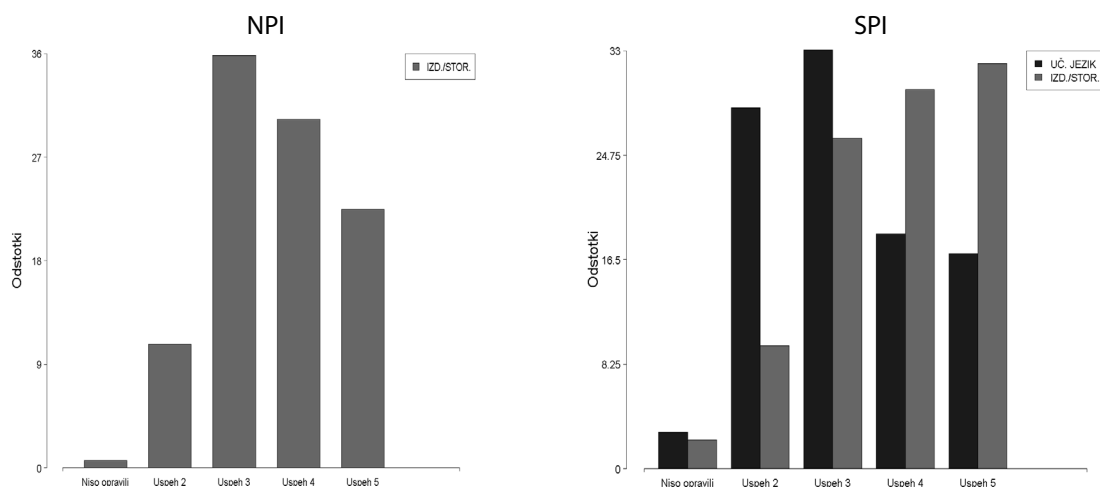
Zaradi primerljivosti med vrstami izobraževalnih programov je povprečni uspeh po izpitih računani le od pozitivnih (uspeh 2–5).

Preglednica 2.6.1: Uspeh po izpitih v spomladanskem izpitnem roku 2017, v izobraževalnih programih nižjega poklicnega izobraževanja

Izpit	Niso opravili		Ocena 2		Ocena 3		Ocena 4		Ocena 5		Vsi		Povprečni uspeh
	Število	Odstotek	Število	Odstotek	Število	Odstotek	Število	Odstotek	Število	Odstotek	Število	Odstotek	
<b>IZD./STOR.</b>	2	0,7 %	33	10,7 %	110	35,8 %	93	30,3 %	69	22,5 %	307	100,0 %	3,63

Preglednica 2.6.2: Uspeh po izpitih v spomladanskem izpitnem roku 2017, v izobraževalnih programih srednjega poklicnega izobraževanja

Izpit	Niso opravili		Ocena 2		Ocena 3		Ocena 4		Ocena 5		Vsi		Povprečni uspeh
	Število	Odstotek	Število	Odstotek	Število	Odstotek	Število	Odstotek	Število	Odstotek	Število	Odstotek	
<b>UČ. JEZIK</b>	85	2,9 %	839	28,5 %	974	33,1 %	546	18,5 %	501	17,0 %	2.945	100,0 %	3,15
<b>IZD./STOR.</b>	67	2,3 %	286	9,7 %	768	26,1 %	882	29,9 %	942	32,0 %	2.945	100,0 %	3,77



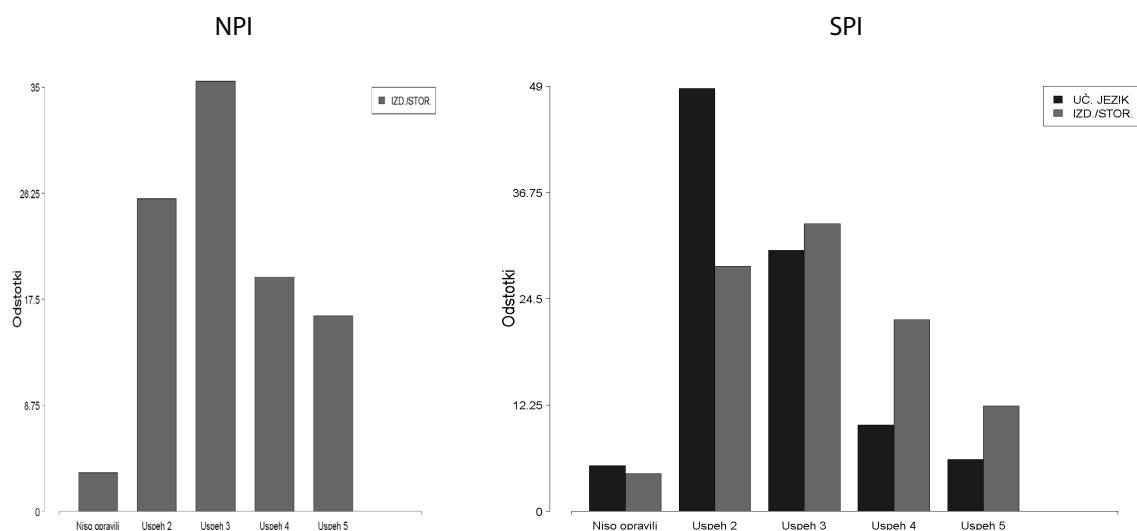
Sliki 2.6.1 in 2.6.2: Uspeh po izpitih v izobraževalnih programih nižjega in srednjega poklicnega izobraževanja, v spomladanskem izpitnem roku

Preglednica 2.6.3: Uspeh po izpitih v jesenskem izpitnem roku 2017, v izobraževalnih programih nižjega poklicnega izobraževanja

Izpit	Niso opravili		Ocena 2		Ocena 3		Ocena 4		Ocena 5		Vsi		Povprečni uspeh
	Število	Odstotek	Število	Odstotek	Število	Odstotek	Število	Odstotek	Število	Odstotek	Število	Odstotek	
<b>IZD./STOR.</b>	1	3,2 %	8	25,8 %	11	35,5 %	6	19,4 %	5	16,1 %	31	100,0 %	3,16

Preglednica 2.6.4: Uspeh po izpitih v jesenskem izpitnem roku 2017, v izobraževalnih programih srednjega poklicnega izobraževanja

Izpit	Niso opravili		Ocena 2		Ocena 3		Ocena 4		Ocena 5		Vsi		Povprečni uspeh
	Število	Odstotek	Število	Odstotek	Število	Odstotek	Število	Odstotek	Število	Odstotek	Število	Odstotek	
<b>UČ. JEZIK</b>	29	5,3 %	269	48,7 %	166	30,1 %	55	10,0 %	33	6,0 %	552	100,0 %	2,57
<b>IZD./STOR.</b>	24	4,3 %	156	28,3 %	183	33,2 %	122	22,1 %	67	12,1 %	552	100,0 %	3,05



Sliki 2.6.3 in 2.6.4: Uspeh po izpitih v izobraževalnih programih nižjega in srednjega poklicnega izobraževanja, v jesenskem izpitnem roku