

I. del:

Naloga	Točke				
1		0	1	2	
2		0	1	2	
3		0	1	2	
4		0	1		
5		0	1	2	3
6		0	1		
7		0	1	2	3
8		0	1		
9		0	1		
10		0	1	2	

11. A		0	1	2	3	4
11. B		0	1	2		

II. del:

Naloga	Točke				
1		0	1		
2		0	1		
3		0	1		
4		0	1		
5		0	1		
6		0	1	2	3
7		0	1	2	
8		0	1	2	
9		0	1		
10		0	1	2	3
11		0	1		
12		0	1	2	3
13		0	1		
14		0	1	2	3
15		0	1	2	
16		0	1	2	
17		0	1		
18		0	1		

19. A		0	1	2	3	4
19. B		0	1	2		

Vrednotenje

1	2	3
---	---	---

NAVODILA ZA POPRAVLJALCA

V prazno okence z arabskimi števkami vpišite točke, in to z nalivnim peresom ali kemičnim svinčnikom.

Če se zmotite, napačno številko prečrtajte, napišite pravilno in se ob popravku podpisite z začetnicami imena in priimka.

Kvadratke pod ustreznim številom točk morate **s svinčnikom HB** popolnoma zapolniti. To storite tudi, če je doseženo število točk 0. V eni vrstici zapolnite le en kvadrataček. Če se zmotite, napačno zapolnjen kvadrataček zradirajte in zapolnite pravega.

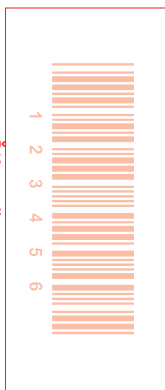
Skupaj I. in II. del: V prazna okenca vpišite seštevek točk z arabskimi številkami, ustreznna kvadratka s svinčnikom HB popolnoma zapolnite.

Primer pravilnega označevanja:

1	0	1	2	3	4
---	---	---	---	---	---

Skupaj I. in II. del

0	0
1	1
2	2
3	3
4	4
5	5
6	6
7	
8	
9	



Šifra učenca

1
2
3
4
5
6



Šifra popravjalca

1
2
3
4
5

Prilepite svojo šifro na ustrežno mesto v obrazcu za točkovanje natanko tako, kot kaže vzorec.

I. del:

Naloga	Točke				
1		0	1	2	
2		0	1		
3		0	1		
4		0	1		
5		0	1	2	3
6		0	1	2	
7		0	1		
8		0	1		
9		0	1		
10		0	1	2	
11		0	1	2	
12		0	1		

13. A		0	1	2	3	4
13. B		0	1	2		

II. del:

Naloga	Točke				
1		0	1	2	
2		0	1		
3		0	1	2	3
4		0	1	2	3
5		0	1	2	3
6		0	1		
7		0	1		
8		0	1	2	
9		0	1		
10		0	1		
11		0	1		
12		0	1		
13		0	1	2	
14		0	1		
15		0	1	2	3
16		0	1	2	
17		0	1	2	

18. A		0	1	2	3	4
18. B		0	1	2		

Vrednotenje

1	2	3
---	---	---

NAVODILA ZA POPRAVLJALCA

V prazno okence z arabskimi števkami vpišite točke, in to z nalivnim peresom ali kemičnim svinčnikom.

Če se zmotite, napačno številko prečrtajte, napišite pravilno in se ob popravku podpisite z začetnicami imena in priimka.

Kvadratke pod ustreznim številom točk morate **s svinčnikom HB** popolnoma zapolniti. To storite tudi, če je doseženo število točk 0. V eni vrstici zapolnite le en kvadrček. Če se zmotite, napačno zapolnjen kvadrček zradirajte in zapolnite pravega.

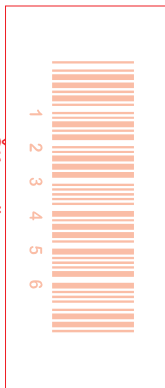
Skupaj I. in II. del: V prazna okenca vpišite seštevek točk z arabskimi števkami, ustrezna kvadratka s svinčnikom HB popolnoma zapolnite.

Primer pravilnega označevanja:

1	0	1	2	3	4
---	---	---	---	---	---

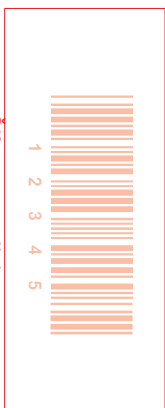
Skupaj I. in II. del

0	0
1	1
2	2
3	3
4	4
5	5
6	6
7	
8	
9	



Šifra učenca

1
2
3
4
5
6



Šifra popravjalca

1
2
3
4
5

Prilepite svojo šifro na ustrezno mesto v obrazcu za točkovanje natanko tako, kot kaže vzorec.