

Statistično poročilo o poklicni maturi

Spomladanski in jesenski izpitni rok 2003



Državni izpitni center

STATISTIČNO POROČILO
O POKLICNI MATURI 2003
Spomladanski in jesenski izpitni rok

Državni izpitni center
Ljubljana, november 2003

Statistično poročilo o poklicni maturi – Spomladanski in jesenski izpitni rok 2003

Direktor Državnega izpitnega centra je za pripravo poročila imenoval delovno skupino v sestavi:

dr. Zdenko Medveš

dr. Valentin Bucik

Breda Zupanc

Darija Domajnko

Oton Jerman

Gašper Cankar

Mojca Novak

Statistično poročilo o poklicni maturi – Spomladanski in jesenski izpitni rok 2003 je na podlagi 14. člena Zakona o maturi sprejela Državna izpitna komisija za poklicno maturo na 21. seji dne 14. 11. 2003.

Izdal in založil:

Državni izpitni center

mag. Darko Zupanc, direktor

Avtorji prispevkov:

Gašper Cankar

Oton Jerman

dr. Zdenko Medveš

Jezikovni pregled:

Nataša Bertoncelj

Računalniško oblikovanje:

Milena Jarc

Oblikovanje naslovnice:

Gašper Cankar

Tisk:

Državni izpitni center

Naklada:

350 izvodov

ISSN 1581-7970

Vsebina

1. Predgovor	5
2. Statistično poročilo o spomladanskem in jesenskem izpitnem roku poklicne mature 2003	7
2.1 Meje za pretvorbo točk v ocene pri 1. in 3. predmetu poklicne mature	7
2.2 Osnovni podatki o kandidatih po programu	7
2.2.1 Spomladanski izpitni rok 2003	7
2.2.2 Jesenski izpitni rok 2003	7
2.2.3 Spomladanski in jesenski izpitni rok 2003 skupaj	7
2.3 Uspešnost po programih – spomladanski in jesenski izpitni rok skupaj	8
2.4 Razmerje med kandidati glede na status	8
2.5 Število kandidatov po posameznih izobraževalnih programih	9
2.5.1 Spomladanski izpitni rok 2003	9
2.5.2 Jesenski izpitni rok 2003	10
2.6 Način opravljanja kandidatov po programu, statusu in spolu	11
2.6.1 Spomladanski izpitni rok 2003	11
2.6.2 Jesenski izpitni rok 2003	11
2.7 Prikaz splošnega uspeha na poklicni maturi	12
2.7.1 Spomladanski izpitni rok 2003	12
2.7.2 Jesenski izpitni rok 2003	13
2.7.3 Spomladanski in jesenski izpitni rok 2003 skupaj	14
2.8 Primerjava spomladanskega in jesenskega izpitnega roka 2003	15
2.9 Povprečna ocena in povprečje odstotnih točk po posameznemu predmetu poklicne mature	15
2.10 Porazdelitev kandidatov po ocenah pri posameznem predmetu poklicne mature	15
2.11 Uspešnost kandidatov na poklicni maturi	16
2.12 Povprečja skupnega uspeha kandidatov na poklicni maturi	17
2.12.1 Spomladanski izpitni rok 2003	17
2.12.2 Jesenski izpitni rok 2003	18
2.13 Število in delež kandidatov po ocenah pri posameznih predmetih	19
2.13.1 Spomladanski izpitni rok 2003	19
2.13.2 Jesenski izpitni rok 2003	21
2.14 Korelacije med oceno predmeta na poklicni maturi in oceno iz istega predmeta v zadnjem oz. predzadnjem letniku	23
2.14.1 Spomladanski izpitni rok 2003	23
2.14.2 Jesenski izpitni rok 2003	25
2.15 Dodatni maturitetni predmet	27
2.15.1 Spomladanski izpitni rok 2003	27
2.15.2 Jesenski izpitni rok 2003	27
2.16 Seznam univerzitetnih študijskih programov, v katere so bili sprejeti tudi poklicni maturanti	28
2.17 Povprečne odstotne točke za posamezne dele poklicne mature – spomladanski in jesenski izpitni rok 2003 skupaj	29
2.18 Pregled neuspešnih kandidatov po številu negativnih ocen	29
2.19 Izbira matematike oz. tujega jezika pri 3. predmetu poklicne mature po izobraževalnih programih – spomladanski in jesenski izpitni rok 2003 skupaj	30
2.20 Število vpogledov in ugovorov	31
2.20.1 Spomladanski izpitni rok 2003	31
2.20.2 Jesenski izpitni rok 2003	31
2.21 Seznam zlatih maturantov spomladanskega in jesenskega izpitnega roka 2003	32

1. Predgovor

Pričujoče statistično poročilo o poklicni maturi predstavlja podatke o izvedbi spomladanskega in jesenskega izpitnega roka v letu 2003. Poročilo je pripravila delovna skupina, ki jo je imenoval direktor Državnega izpitnega centra (RIC), sprejela pa ga je Državna komisija za poklicno maturo (DIK POM) na seji 14. novembra 2003.

Letošnje poročilo predstavlja le statistične podatke o spomladanskem in jesenskem izpitnem roku poklicne mature 2003. Poleg teh dveh rokov je za opravljanje poklicne mature v skladu s predpisi predviden tudi tako imenovani zimski izpitni rok, ki omogoča kandidatom generacije 2002/2003, da opravljajo poklicno maturo tudi v februarju 2004. Glede na predvideni tretji rok ni mogoče podati zaključnega vsebinskega poročila o maturi, ki jo opravlja generacija udeležencev izobraževanja v šolskem letu 2002/2003, zato se je DIK POM odločila, da pripravi integralno poročilo o poklicni maturi za to generacijo šele, ko bo potekel tretji izpitni rok in ko bodo na voljo vsi potrebni podatki. Integralno poročilo bo predvidoma pripravljeno v aprilu 2004.

Takšno odločitev je DIK POM sprejela z namenom, da bi v letnem poročilu o poklicni maturi lahko predstavili in ocenili maturitetni izpit celotne generacije posameznega letnika. K tej odločitvi sta DIK POM vodila naslednja razloga:

1. Poklicna matura se v vseh treh izpitnih rokih izvaja pod enakimi pogoji (merila ocenjevanja, merila za pretvarjanje točk v ocene, moderacija, morebitno znižanje točk, ki ga sprejme šola), ki so določeni že za izvedbo spomladanskega roka in veljajo tudi za jesenski in zimski rok, čeprav se zadnji izvaja v drugem šolskem in koledarskem letu. Glede na to je mogoče kandidate, ki opravljajo poklicno maturo v zimskem roku, smiselno in metodološko korektno primerjati s kandidati, ki so opravljali poklicno maturo v spomladanskem in jesenskem roku leto poprej, nikakor pa ne s kandidati, ki bodo opravljali poklicno maturo v spomladanskem in jesenskem roku istega koledarskega leta.
2. Od skupnega števila kandidatov za poklicno maturo v posamezni generaciji opravlja v tretjem izpitnem roku poklicno maturo okoli 20 % dijakov in drugih oseb, bodisi v celoti ali pa le posamezni izpit. To pomeni, da je mogoče predstaviti »bilanco« poklicne mature za posamezno generacijo šele ob upoštevanju rezultatov zimskega roka. Prebiranje poročila o poklicni maturi 2002 pokaže, da zgolj na podlagi spomladanskega in jesenskega roka niso vprašljivi le kvantitativni kazalci, temveč so manj ustrezne tudi interpretacije podatkov, zlasti pa kvalitativne ocene, sklepi in v določeni meri tudi strategija razvoja, ki sledi iz opisa dogajanja in ocen uspešnosti.

Zaradi te podlage se je DIK POM odločila, da do 1. decembra 2003, ki je zakonsko postavljen rok za pripravo poročila o poklicni maturi za tekoče leto, izdela le statistično poročilo o spomladanskem in jesenskem izpitnem roku tekočega leta. Interpretacijo podatkov, ocene priprav, izvedbe in uspešnosti poklicne mature ter ukrepe za prihodnje pa bo za vsako leto vsebovalo poročilo o poklicni maturi, ki bo obsegalo vse tri izpitne roke.

Letošnje statistično poročilo predstavlja glavne rezultate poklicne mature v spomladanskem in jesenskem izpitnem roku 2003. Predstavljeni so naslednji podatki: struktura kandidatov, doseženi uspehi pri maturi in dodatnem predmetu iz splošne mature, vpogledi ter ugovori na postopek in ocene, poimensko pa tudi »zlati maturanti«. Najprej so predstavljeni rezultati za vse kandidate skupaj, potem pa si sledijo predstavitev rezultatov po vrstah izobraževalnih programov, statusu udeležencev (dijaki, odrasli udeleženci) ter izobraževalnih programih in posameznih izpitih poklicne mature. Tu so dodani nekateri statistični podatki o tem, iz katerih predmetov in s kakšnim uspehom so poklicni maturanti opravljali izpit iz dodatnega predmeta splošne mature, če so se za to odločili. Statistični podatki so predstavljeni tako, da lahko bralec stalno spremlja primerjave med spomladanskim in jesenskim izpitnim rokom, primerja pa lahko tudi rezultate glede na vrsto izobraževanja kandidatov (4-letna srednja strokovna šola – SSI; poklicno-tehniška šola – PTI, poklicni tečaj – PT) ter glede na status kandidatov (dijaki – ostali, ki

predstavljajo kategorijo odraslih, ali imajo status udeleženca izobraževanja ali pa se prijavljajo kot občani).

Poklicna matura ostaja projekt v razvoju. Letos je bil sprejet Zakon o maturi, ki na enotnih načelih ureja splošno in poklicno maturo ob upoštevanju njunih posebnosti, ki izhajajo iz različne strukture, raznolikosti predmetov, izobraževalnih programov in oblik izvajanja posameznih izpitov. Poklicna matura 2003 je v glavnem potekala na podobnih temeljih kakor v letu 2002. Globlje spremembe, ki izhajajo iz zakona, bo mogoče uresničiti šele za prihodnje generacije kandidatov, ko bodo uveljavljeni tudi novi maturitenni izpitni katalog in izpitni katalogi za posamezne predmete. Ti morajo biti znani kandidatom dve leti pred opravljanjem mature.

Tudi sistem ocenjevanja pri poklicni maturi 2003 je bil enak kakor pri maturi 2002. Predmetne izpitne komisije so pripravile izpitno gradivo za pisne dele izpita pri prvem in tretjem predmetu ter moderacije. DIK POM je opredelila meje za pretvorbo točk v ocene in dala soglasja 19 šolam, ki so zaprosile za znižanje spodnjih mej pri posameznih predmetih.

Poklicna matura je v spomladanskem in jesenskem izpitnem roku potekala v skladu z Zakonom o maturi in Pravilnikom o poklicni maturi, izpitnim redom ter drugimi izvedbenimi predpisi o poklicni maturi. RIC je organiziral ekspertno kontrolo poteka poklicne mature, pri kateri so sodelovali tudi člani DIK POM. Ob nenapovedanih obiskih šol niso ugotovili kršitve navodil v zvezi z izpitno tajnostjo niti drugih nepravilnosti.

dr. Zdenko Medveš,
odgovorni urednik

2. Statistično poročilo o spomladanskem in jesenskem izpitnem roku poklicne mature 2003

2.1 Meje za pretvorbo točk v ocene pri 1. in 3. predmetu poklicne mature

	Zadostno (2)	Dobro (3)	Prav dobro (4)	Odlično (5)
Slovenščina	48	61	73	84
Madžarščina	48	61	73	84
Italijanščina	48	60	73	87
Italijanščina kot drugi in tuji jezik	45	60	75	87
Slovenščina kot drugi jezik	50	61	73	84
Angleščina	50	64	78	90
Nemščina	45	60	77	90
Matematika	36	52	70	85

Meje so enake za spomladanski, jesenski in zimski rok.

2.2 Osnovni podatki o kandidatih po programu

2.2.1 Spomladanski izpitni rok 2003

Program	Prijavljeni	Odjavljeni	Neudeleženi	Opravljali	Opravili	Negativni
PT	81 100,0%	24 29,6%	5 6,2%	52 64,2%	46 88,5%	6 11,5%
PTI	5.480 100,0%	1.557 28,4%	287 5,2%	3.636 66,4%	2.920 80,3%	716 19,7%
SSI	10.241 100,0%	2.051 20,0%	388 3,8%	7.802 76,2%	6.753 86,6%	1.049 13,4%
Skupaj:	15.802 100,0%	3.632 23,0%	680 4,3%	11.490 72,7%	9.719 84,6%	1.771 15,4%

2.2.2 Jesenski izpitni rok 2003

Program	Prijavljeni	Odjavljeni	Neudeleženi	Opravljali	Opravili	Negativni
PT	36 100,0%	4 11,1%	1 2,8%	31 86,1%	28 90,3%	3 9,7%
PTI	1.958 100,0%	378 19,3%	225 11,5%	1.385 70,7%	895 64,6%	490 35,4%
SSI	3.259 100,0%	559 17,2%	354 10,9%	2.346 72,0%	1.784 76,0%	562 24,0%
Skupaj:	5.253 100,0%	941 17,9%	580 11,0%	3.762 71,6%	2.707 72,0%	1.055 28,0%

2.2.3 Spomladanski in jesenski izpitni rok 2003 skupaj

Program	Prijavljeni	Odjavljeni	Neudeleženi	Opravljali	Opravili	Negativni
PT	93 100,0%	15 16,1%	2 2,2%	76 81,7%	72 94,7%	4 5,3%
PTI	5.643 100,0%	1.071 19,0%	207 3,7%	4.394 77,9%	3.865 88,0%	529 12,0%
SSI	10.728 100,0%	1.260 11,7%	318 3,0%	9.150 85,3%	8.604 94,0%	546 6,0%
Skupaj:	16.464 100,0%	2.346 14,2%	527 3,2%	13.620 82,7%	12.541 92,1%	1.079 7,9%

Vključeni so vsi kandidati, ki so se prijavili na poklicno maturo v posameznem roku.

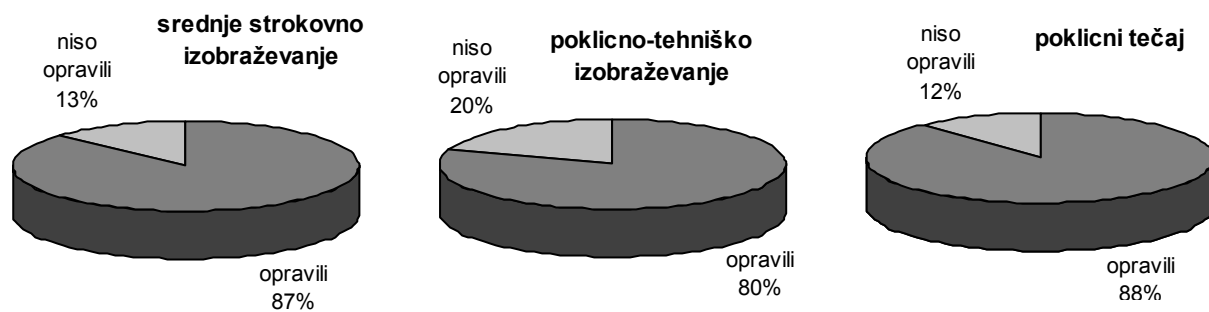
Legenda:

SSI – srednje strokovno izobraževanje

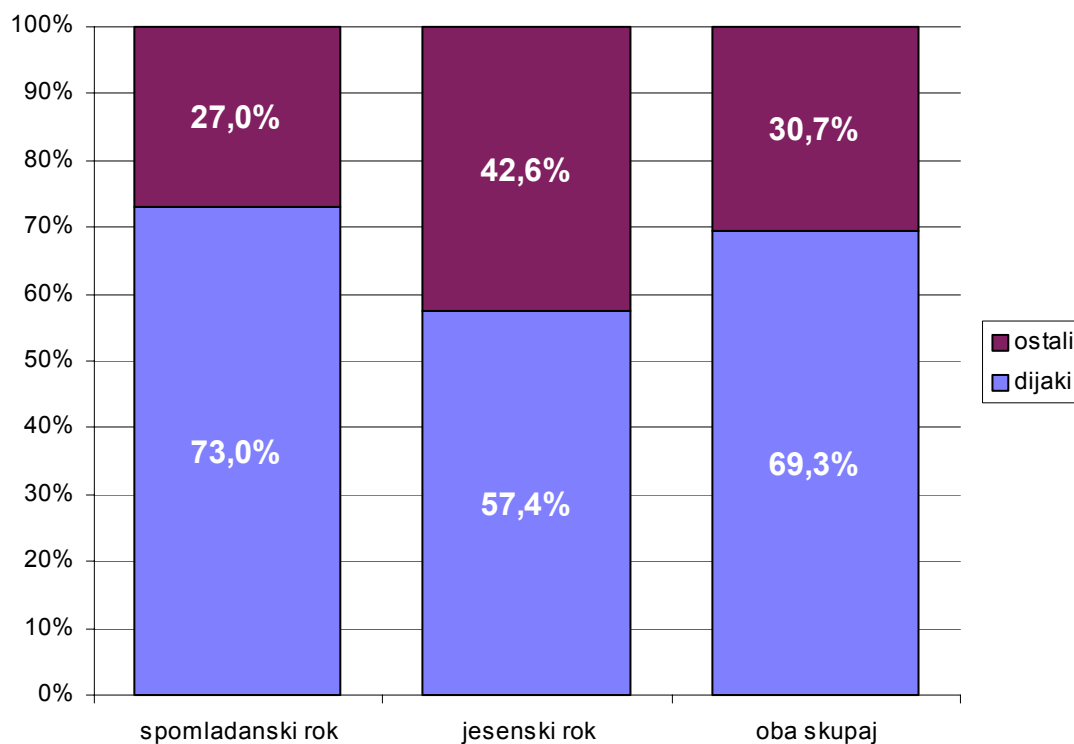
PTI – poklicno-tehniško izobraževanje

PT – poklicni tečaj

2.3 Uspešnost po programih – spomladanski in jesenski izpitni rok skupaj



2.4 Razmerje med kandidati glede na status



2.5 Število kandidatov po posameznih izobraževalnih programih

2.5.1 Spomladanski izpitni rok 2003

Izobraževalni program	SSI	PTI	PT	DIJAKI	OSTALI	MOŠKI	ŽENSKE	VSI
aranžerski tehnik	54	-	-	45	9	4	50	54
ekonomski tehnik	2.293	1.046	5	2.447	897	1.017	2.327	3.344
elektrotehnik elektronik	332	289	-	523	98	620	1	621
elektrotehnik energetik	72	103	-	123	52	175	-	175
elektrotehnik telekomunikacij	38	-	-	33	5	38	-	38
farmaceutski tehnik	79	-	-	76	3	17	62	79
fotograf	20	-	-	17	3	7	13	20
geodetski tehnik	33	-	-	33	-	25	8	33
gostinski tehnik	287	-	-	206	81	175	112	287
gostinsko turistični tehnik	230	-	-	213	17	117	113	230
gozdarski tehnik	14	-	-	14	-	14	-	14
gradbeni tehnik	153	96	-	197	52	218	31	249
grafični oblikovalec	27	-	-	23	4	13	14	27
grafični tehnik	48	17	-	59	6	41	24	65
industrijski oblikovalec	20	-	-	19	1	10	10	20
kemijski tehnik	102	-	-	88	14	35	67	102
kmetijski tehnik	109	2	-	107	4	82	29	111
kmetijsko-gospodarski tehnik	1	47	-	46	2	42	6	48
kmetijsko-gospodinjki tehnik	-	34	-	33	1	4	30	34
konfekcijski modelar	-	124	-	106	18	2	122	124
konfekcijski tehnik	26	15	-	40	1	1	40	41
kozmetični tehnik	81	-	-	67	14	-	81	81
laboratorijski tehnik	24	-	-	24	-	4	20	24
ladijski strojni tehnik	6	-	-	6	-	6	-	6
lesarski tehnik	71	225	-	255	41	292	4	296
metalurški tehnik	6	-	-	-	6	6	-	6
modni oblikovalec	42	-	-	42	-	1	41	42
papirniški tehnik	33	-	-	-	33	31	2	33
plovbni tehnik	8	-	-	8	-	6	2	8
poslovni tehnik	-	523	-	500	23	111	412	523
predšolska vzgoja	4	-	-	-	4	-	4	4
prometni tehnik	408	-	-	204	204	323	85	408
računalniški tehnik	164	-	-	142	22	158	6	164
rudarski tehnik	12	-	-	9	3	12	-	12
strojni tehnik	312	476	-	547	241	779	9	788
tehnik gospodinjstkih storitev	-	1	-	-	1	-	1	1
tehnik kmetijske mehanizacije	7	11	-	7	11	18	-	18
tehnik optik	21	-	-	20	1	6	15	21
tehnik strežbe	1	-	-	1	-	-	1	1
tehnik zdravstvene nege	839	19	-	843	15	195	663	858
turistični tehnik	273	-	15	272	16	74	214	288
upravni tehnik	237	1	-	192	46	26	212	238
usnjarsko galanterijski tehnik	-	1	-	-	1	-	1	1
veterinarski tehnik	45	-	-	43	2	22	23	45
vrtnarski tehnik	91	117	-	199	9	40	168	208
vzgojitelj predšolskih otrok	413	-	29	285	157	13	429	442
zdravstveni tehnik	19	-	-	2	17	6	13	19
zobotehnik	56	-	-	56	-	20	36	56
živilski tehnik	65	118	-	160	23	71	112	183
živilski tehnik operater	-	8	-	8	-	8	-	8
Skupaj:	7.176	3.273	49	8.340	2.158	4.885	5.613	10.498

Vključeni so vsi kandidati, ki so opravljali poklicno maturo prvič v celoti.

Legenda:

SSI – srednje strokovno izobraževanje

PTI – poklicno-tehniško izobraževanje

PT – poklicni tečaj

2.5.2 Jesenski izpitni rok 2003

Izobraževalni program	SSI	PTI	PT	DIJAKI	OSTALI	MOŠKI	ŽENSKE	VSI
aranžerski tehnik	7	-	-	6	1	1	6	7
ekonomski tehnik	258	151	3	166	246	169	243	412
elektrotehnik elektronik	63	39	-	76	26	102	-	102
elektrotehnik energetik	5	26	-	15	16	31	-	31
elektrotehnik telekomunikacij	9	-	-	8	1	9	-	9
farmacevtski tehnik	5	-	-	3	2	2	3	5
geodetski tehnik	4	-	-	4	-	3	1	4
gostinski tehnik	54	-	-	38	16	39	15	54
gostinsko turistični tehnik	22	-	-	18	4	10	12	22
gozdarski tehnik	2	-	-	2	-	1	1	2
gradbeni tehnik	14	9	-	10	13	21	2	23
grafični oblikovalec	6	-	-	3	3	3	3	6
grafični tehnik	14	2	-	13	3	9	7	16
kemijski tehnik	32	-	-	18	14	11	21	32
kmetijski tehnik	17	-	-	14	3	12	5	17
kmetijsko-gospodarski tehnik	-	11	-	11	-	10	1	11
kmetijsko-gospodinjski tehnik	-	3	-	3	-	1	2	3
konfekcijski modelar	-	11	-	9	2	1	10	11
konfekcijski tehnik	2	1	-	1	2	-	3	3
kozmetični tehnik	61	-	-	3	58	3	58	61
laboratorijski tehnik	1	-	-	-	1	-	1	1
ladijski strojni tehnik	1	-	-	-	1	1	-	1
lesarski tehnik	11	19	-	25	5	29	1	30
modni oblikovalec	5	-	-	4	1	1	4	5
plovbni tehnik	3	-	-	3	-	1	2	3
poslovni tehnik	-	53	-	47	6	12	41	53
predšolska vzgoja	2	-	-	-	2	-	2	2
prometni tehnik	18	-	-	4	14	16	2	18
računalniški tehnik	44	-	-	25	19	42	2	44
rudarski tehnik	4	-	-	4	-	4	-	4
strojni tehnik	64	98	-	93	69	159	3	162
tehnik gospodinjskih storitev	-	1	-	-	1	-	1	1
tehnik kmetijske mehanizacije	2	-	-	2	-	2	-	2
tehnik optik	1	-	-	1	-	-	1	1
tehnik trgovske akademije	2	-	-	-	2	2	-	2
tehnik zdravstvene nege	46	6	-	43	9	22	30	52
turistični tehnik	33	-	4	24	13	14	23	37
upravni tehnik	41	3	-	20	24	3	41	44
veterinarski tehnik	1	-	-	-	1	1	-	1
vrtnarski tehnik	5	17	-	20	2	8	14	22
vzgojitelj predšolskih otrok	58	-	13	9	62	2	69	71
zdravstveni tehnik	18	-	-	1	17	6	12	18
živilski tehnik	3	23	-	19	7	12	14	26
živilski tehnik operater	-	2	-	2	-	2	-	2
Skupaj:	938	475	20	767	667	777	657	1.434

Vključeni so vsi kandidati, ki so opravljali poklicno maturo prvič v celoti.

Legenda:
 SSI – srednje strokovno izobraževanje
 PTI – poklicno-tehniško izobraževanje
 PT – poklicni tečaj

2.6 Način opravljanja kandidatov po programu, statusu in spolu

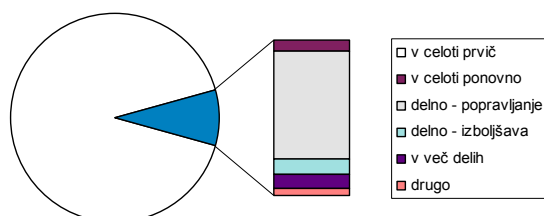
2.6.1 Spomladanski izpitni rok 2003

Način opravljanja	Po programu					Po statusu				Po spolu						
	SSI	PTI	PT	DIJAKI	OSTALI	MOŠKI	ŽENSKÉ	VSI								
V celoti prvič	7.176	92,0%	3.273	90,0%	49	94,2%	8.340	99,4%	2.158	69,6%	4.885	91,0%	5.613	91,7%	10.498	91,4%
V celoti ponovno	39	0,5%	43	1,2%	0	0,0%	5	0,1%	77	2,5%	42	0,8%	40	0,7%	82	0,7%
Delno – popravljanje	421	5,4%	260	7,2%	2	3,8%	16	0,2%	667	21,5%	364	6,8%	319	5,2%	683	5,9%
Delno – izboljšava	79	1,0%	11	0,3%	1	1,9%	4	0,0%	87	2,8%	29	0,5%	62	1,0%	91	0,8%
V več delih	59	0,8%	35	1,0%	0	0,0%	3	0,0%	91	2,9%	28	0,5%	66	1,1%	94	0,8%
Drugo	28	0,4%	14	0,4%	0	0,0%	21	0,3%	21	0,7%	18	0,3%	24	0,4%	42	0,4%
Skupaj:	7.802		3.636		52		8.389		3.101		5.366		6.124		11.490	

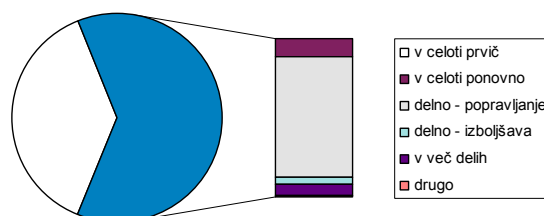
2.6.2 Jesenski izpitni rok 2003

Način opravljanja	Po programu					Po statusu				Po spolu						
	SSI	PTI	PT	DIJAKI	OSTALI	MOŠKI	ŽENSKÉ	VSI								
V celoti prvič	938	39,3%	475	34,4%	20	62,5%	767	35,1%	667	41,1%	777	38,0%	657	37,3%	1.434	37,7%
V celoti ponovno	175	7,3%	105	7,6%	0	0,0%	187	8,6%	93	5,7%	184	9,0%	96	5,5%	280	7,4%
Delno – popravljanje	1.104	46,2%	681	49,3%	9	28,1%	1.099	50,3%	695	42,9%	965	47,2%	829	47,1%	1.794	47,2%
Delno – izboljšava	83	3,5%	21	1,5%	3	9,4%	103	4,7%	4	0,2%	46	2,3%	61	3,5%	107	2,8%
V več delih	76	3,2%	96	6,9%	0	0,0%	23	1,1%	149	9,2%	66	3,2%	106	6,0%	172	4,5%
Drugo	13	0,5%	4	0,3%	0	0,0%	4	0,2%	13	0,8%	6	0,3%	11	0,6%	17	0,4%
Skupaj:	2.389		1.382		32		2.183		1.621		2.044		1.760		3.804	

Spomladanski izpitni rok



Jesenski izpitni rok



Vključeni so vsi kandidati, ki so se prijavili na poklicno maturo v posameznem roku.

Legenda:

SSI – srednje strokovno izobraževanje

PTI – poklicno-tehniško izobraževanje

PT – poklicni tečaj

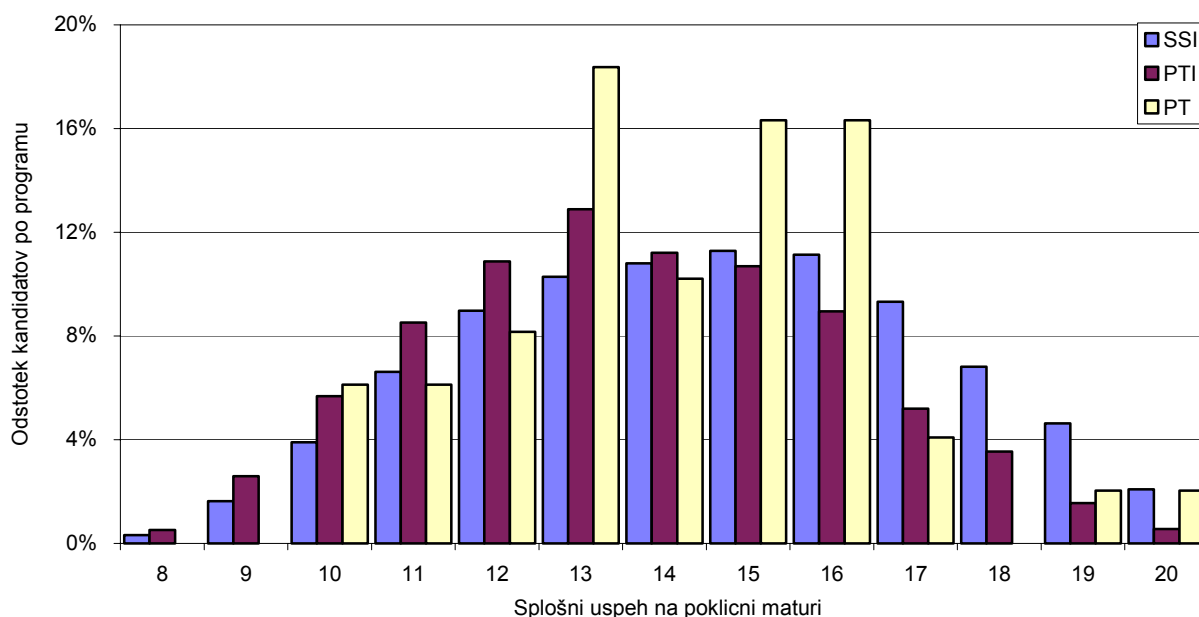
2.7 Prikaz splošnega uspeha na poklicni maturi

2.7.1 Spomladanski izpitni rok 2003

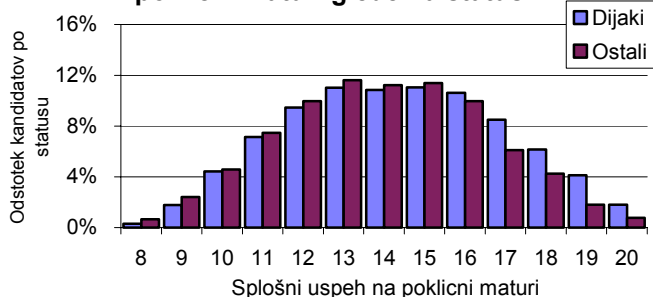
splošni uspeh	SSI		PTI		PT		DIJAKI		OSTALI		MOŠKI		ŽENSKE		VSI	
Uspešni	6.301	87,8%	2.710	82,8%	44	89,8%	7.280	87,3%	1.775	82,3%	4.122	84,4%	4.933	87,9%	9.055	86,3%
Neuspešni	875	12,2%	563	17,2%	5	10,2%	1.060	12,7%	383	17,7%	763	15,6%	680	12,1%	1.443	13,7%
8	23	0,3%	17	0,5%	0	0,0%	26	0,3%	14	0,6%	26	0,5%	14	0,2%	40	0,4%
9	117	1,6%	85	2,6%	0	0,0%	150	1,8%	52	2,4%	112	2,3%	90	1,6%	202	1,9%
10	280	3,9%	186	5,7%	3	6,1%	370	4,4%	99	4,6%	265	5,4%	204	3,6%	469	4,5%
11	475	6,6%	279	8,5%	3	6,1%	596	7,1%	161	7,5%	414	8,5%	343	6,1%	757	7,2%
12	644	9,0%	356	10,9%	4	8,2%	789	9,5%	215	10,0%	503	10,3%	501	8,9%	1.004	9,6%
13	738	10,3%	422	12,9%	9	18,4%	918	11,0%	251	11,6%	601	12,3%	568	10,1%	1.169	11,1%
14	775	10,8%	367	11,2%	5	10,2%	905	10,9%	242	11,2%	566	11,6%	581	10,4%	1.147	10,9%
15	810	11,3%	350	10,7%	8	16,3%	922	11,1%	246	11,4%	471	9,6%	697	12,4%	1.168	11,1%
16	799	11,1%	293	9,0%	8	16,3%	885	10,6%	215	10,0%	438	9,0%	662	11,8%	1.100	10,5%
17	669	9,3%	170	5,2%	2	4,1%	709	8,5%	132	6,1%	316	6,5%	525	9,4%	841	8,0%
18	489	6,8%	116	3,5%	0	0,0%	513	6,2%	92	4,3%	223	4,6%	382	6,8%	605	5,8%
19	332	4,6%	51	1,6%	1	2,0%	345	4,1%	39	1,8%	139	2,8%	245	4,4%	384	3,7%
20	150	2,1%	18	0,5%	1	2,0%	152	1,8%	17	0,8%	48	1,0%	121	2,2%	169	1,6%
Skupaj:	7.176		3.273		49		8.340		2.158		4.885		5.613		10.498	

Legenda:
 SSI – srednje strokovno izobraževanje
 PTI – poklicno-tehniško izobraževanje
 PT – poklicni tečaj

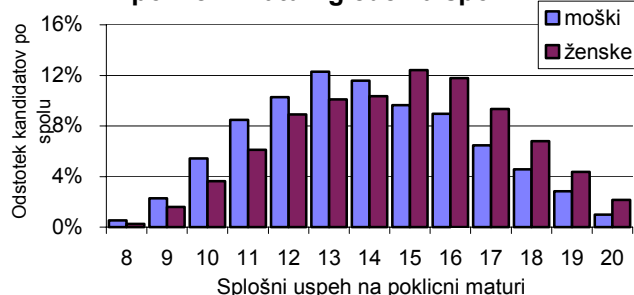
Porazdelitev kandidatov po uspehu na poklicni maturi glede na vrsto programa



Porazdelitev kandidatov po uspehu na poklicni maturi glede na status



Porazdelitev kandidatov po uspehu na poklicni maturi glede na spol



2.7.2 Jesenski izpitni rok 2003

Splošni uspeh	SSI		PTI		PT		DIJAKI		OSTALI		MOŠKI		ŽENSKE		VSI	
Uspešni	744	79,3%	294	61,9%	17	85,0%	542	70,7%	514	77,1%	579	74,5%	477	72,6%	1.056	73,6%
Neuspešni	194	20,7%	181	38,1%	3	15,0%	225	29,3%	153	22,9%	198	25,5%	180	27,4%	378	26,4%
8	17	1,8%	15	3,2%	1	5,0%	19	2,5%	14	2,1%	23	3,0%	10	1,5%	33	2,3%
9	66	7,0%	32	6,7%	0	0,0%	61	8,0%	37	5,5%	67	8,6%	31	4,7%	98	6,8%
10	84	9,0%	38	8,0%	0	0,0%	77	10,0%	45	6,7%	71	9,1%	51	7,8%	122	8,5%
11	123	13,1%	47	9,9%	2	10,0%	105	13,7%	67	10,0%	112	14,4%	60	9,1%	172	12,0%
12	134	14,3%	41	8,6%	0	0,0%	100	13,0%	76	11,4%	97	12,5%	79	12,0%	176	12,3%
13	114	12,2%	47	9,9%	2	10,0%	85	11,1%	78	11,7%	90	11,6%	73	11,1%	163	11,4%
14	81	8,6%	29	6,1%	5	25,0%	46	6,0%	69	10,3%	54	6,9%	61	9,3%	115	8,0%
15	54	5,8%	21	4,4%	3	15,0%	28	3,7%	50	7,5%	31	4,0%	47	7,2%	78	5,4%
16	32	3,4%	11	2,3%	2	10,0%	14	1,8%	31	4,6%	17	2,2%	28	4,3%	45	3,1%
17	17	1,8%	7	1,5%	1	5,0%	4	0,5%	21	3,1%	10	1,3%	15	2,3%	25	1,7%
18	12	1,3%	4	0,8%	0	0,0%	1	0,1%	15	2,2%	5	0,6%	11	1,7%	16	1,1%
19	9	1,0%	2	0,4%	1	5,0%	2	0,3%	10	1,5%	2	0,3%	10	1,5%	12	0,8%
20	1	0,1%	0	0,0%	0	0,0%	0	0,0%	1	0,1%	0	0,0%	1	0,2%	1	0,1%
Skupaj:	938		475		20		767		667		777		657		1.434	

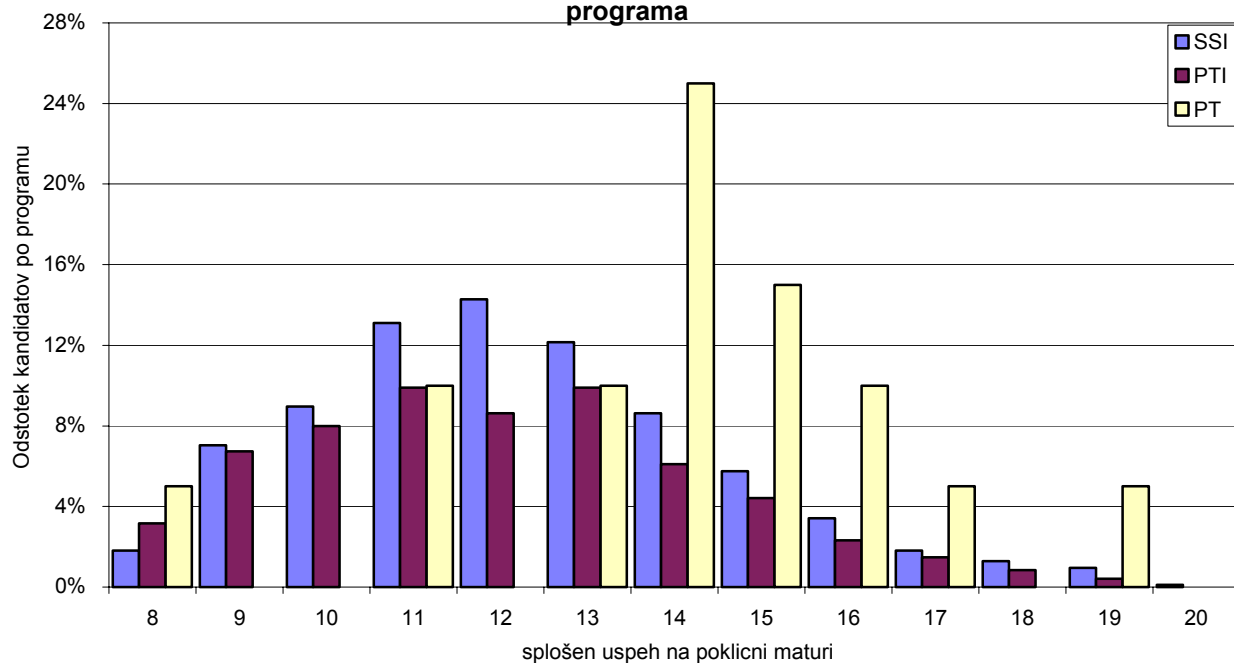
Legenda:

SSI – srednje strokovno izobraževanje

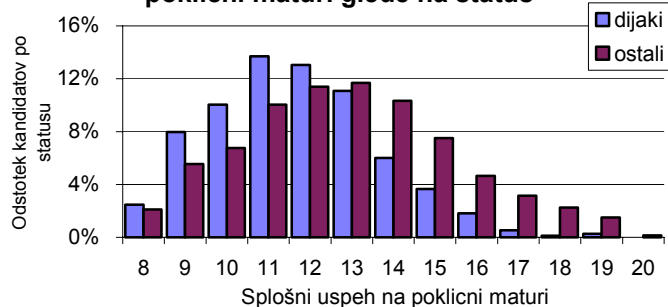
PTI – poklicno-tehniško izobraževanje

PT – poklicni tečaj

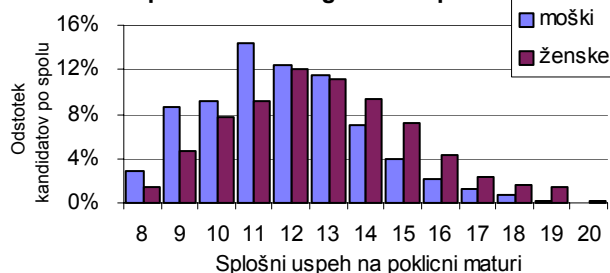
Porazdelitev kandidatov po uspehu na poklicni maturi glede na vrsto programa



Porazdelitev kandidatov po uspehu na poklicni maturi glede na status



Porazdelitev kandidatov po uspehu na poklicni maturi glede na spol

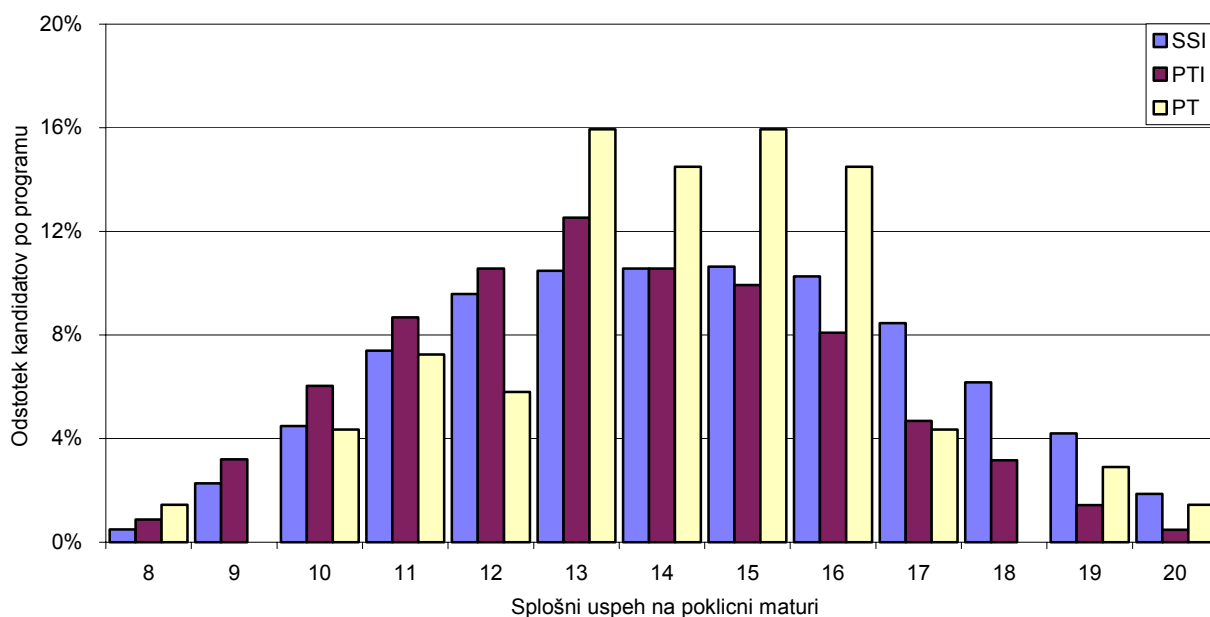


2.7.3 Spomladanski in jesenski izpitni rok 2003 skupaj

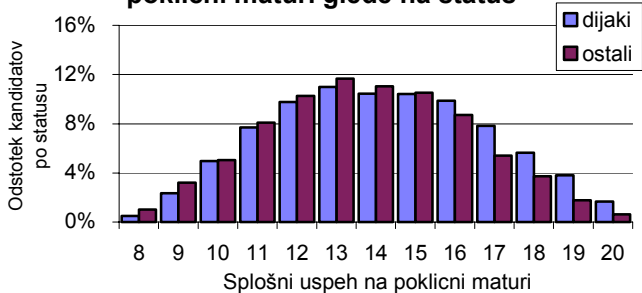
Splošni uspeh	SSI		PTI		PT		DIJAKI		OSTALI		MOŠKI		ŽENSKE		VSI	
Uspešni	7.052	86,9%	3.015	80,2%	61	88,4%	7.830	85,9%	2.299	81,1%	4.713	83,1%	5.416	86,3%	10.129	84,8%
Neuspešni	1.066	13,1%	743	19,8%	8	11,6%	1.282	14,1%	535	18,9%	958	16,9%	859	13,7%	1.817	15,2%
8	40	0,5%	33	0,9%	1	1,4%	45	0,5%	29	1,0%	50	0,9%	24	0,4%	74	0,6%
9	184	2,3%	120	3,2%	0	0,0%	213	2,3%	91	3,2%	183	3,2%	121	1,9%	304	2,5%
10	364	4,5%	227	6,0%	3	4,3%	451	4,9%	143	5,0%	339	6,0%	255	4,1%	594	5,0%
11	600	7,4%	326	8,7%	5	7,2%	702	7,7%	229	8,1%	527	9,3%	404	6,4%	931	7,8%
12	778	9,6%	397	10,6%	4	5,8%	889	9,8%	291	10,3%	601	10,6%	579	9,2%	1.180	9,9%
13	851	10,5%	471	12,5%	11	15,9%	1.002	11,0%	331	11,7%	691	12,2%	642	10,2%	1.333	11,2%
14	858	10,6%	397	10,6%	10	14,5%	952	10,4%	313	11,0%	621	11,0%	644	10,3%	1.265	10,6%
15	864	10,6%	373	9,9%	11	15,9%	950	10,4%	298	10,5%	503	8,9%	745	11,9%	1.248	10,4%
16	833	10,3%	304	8,1%	10	14,5%	900	9,9%	247	8,7%	455	8,0%	692	11,0%	1.147	9,6%
17	687	8,5%	176	4,7%	3	4,3%	713	7,8%	153	5,4%	326	5,7%	540	8,6%	866	7,2%
18	501	6,2%	119	3,2%	0	0,0%	514	5,6%	106	3,7%	228	4,0%	392	6,2%	620	5,2%
19	341	4,2%	54	1,4%	2	2,9%	347	3,8%	50	1,8%	141	2,5%	256	4,1%	397	3,3%
20	151	1,9%	18	0,5%	1	1,4%	152	1,7%	18	0,6%	48	0,8%	122	1,9%	170	1,4%
Skupaj:	8.118		3.758		69		9.112		2.834		5.671		6.275		11.946	

Legenda:
 SSI – srednje strokovno izobraževanje
 PTI – poklicno-tehniško izobraževanje
 PT – poklicni tečaj

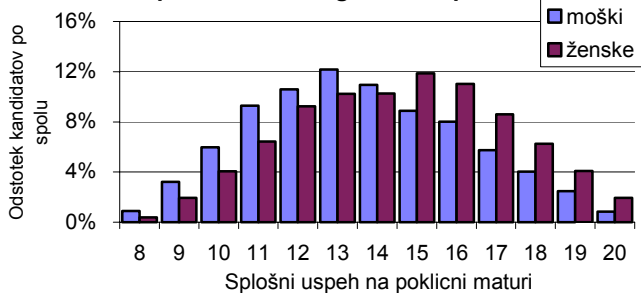
Porazdelitev kandidatov po uspehu na poklicni maturi glede na vrsto programa



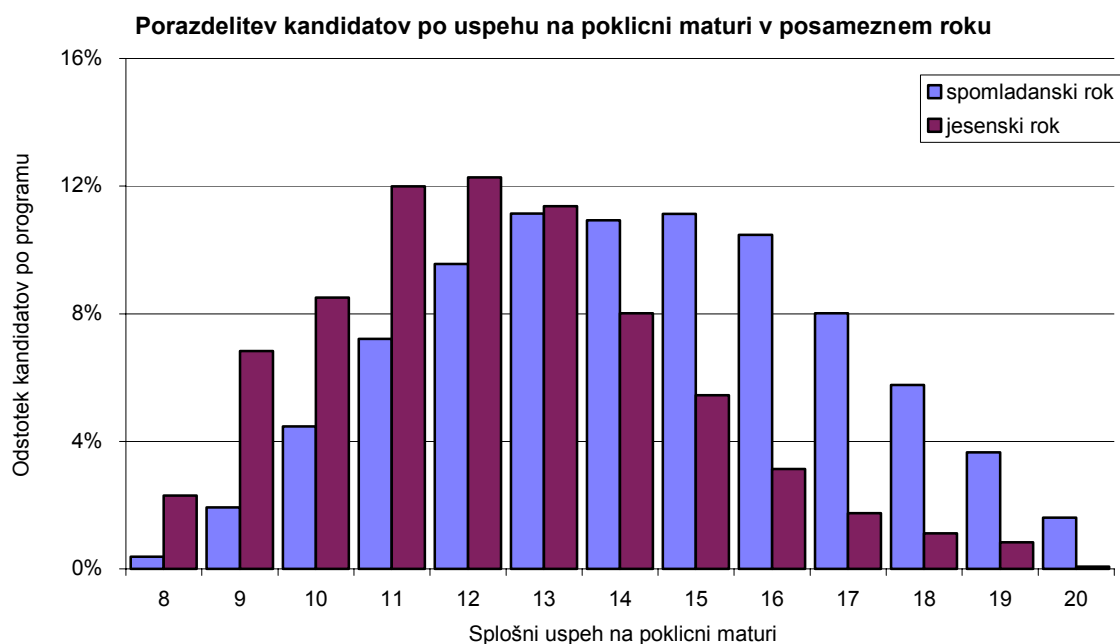
Porazdelitev kandidatov po uspehu na poklicni maturi glede na status



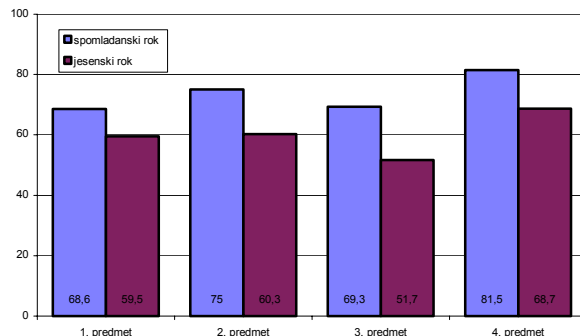
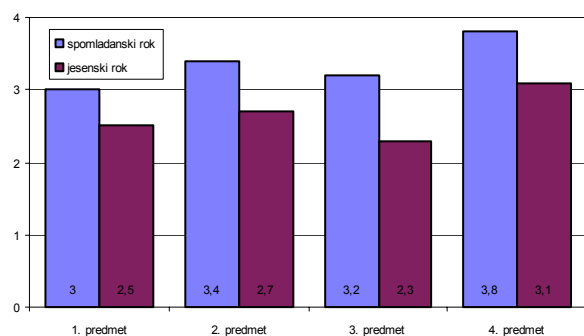
Porazdelitev kandidatov po uspehu na poklicni maturi glede na spol



2.8 Primerjava spomladanskega in jesenskega izpitnega roka 2003



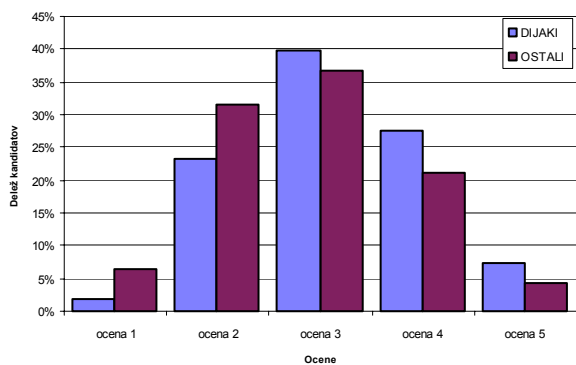
2.9 Povprečna ocena in povprečje odstotnih točk po posameznemu predmetu poklicne mature



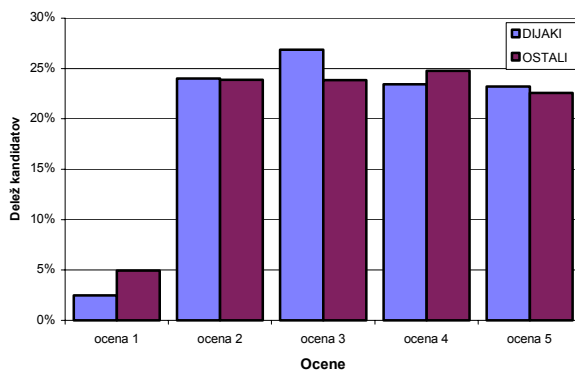
2.10 Porazdelitev kandidatov po ocenah pri posameznem predmetu poklicne mature

	Ocena 1	Ocena 2	Ocena 3	Ocena 4	Ocena 5	Skupaj
Dijaki	158 1,8%	1.998 23,4%	3.412 39,9%	2.365 27,7%	616 7,2%	8.549 100,0%
Ostali	193 6,3%	960 31,6%	1.116 36,7%	638 21,0%	134 4,4%	3.041 100,0%
1. PREDMET	351 3,0%	2.958 25,5%	4.528 39,1%	3.003 25,9%	750 6,5%	11.590 100,0%
Dijaki	214 2,5%	2.076 24,0%	2.323 26,9%	2.028 23,4%	2.009 23,2%	8.650 100,0%
Ostali	162 4,9%	782 23,9%	781 23,8%	811 24,8%	740 22,6%	3.276 100,0%
2. PREDMET	376 3,2%	2.858 24,0%	3.104 26,0%	2.839 23,8%	2.749 23,1%	11.926 100,0%
Dijaki	338 3,9%	1.550 18,0%	2.917 33,9%	2.508 29,1%	1.296 15,1%	8.609 100,0%
Ostali	385 12,0%	1.145 35,7%	1.000 31,2%	513 16,0%	163 5,1%	3.206 100,0%
3. PREDMET	723 6,1%	2.695 22,8%	3.917 33,2%	3.021 25,6%	1.459 12,3%	11.815 100,0%
Dijaki	63 0,8%	1.001 12,1%	1.846 22,3%	2.581 31,2%	2.775 33,6%	8.266 100,0%
Ostali	90 2,9%	430 14,0%	784 25,4%	933 30,3%	845 27,4%	3.082 100,0%
4. PREDMET	153 1,3%	1.431 12,6%	2.630 23,2%	3.514 31,0%	3.620 31,9%	11.348 100,0%

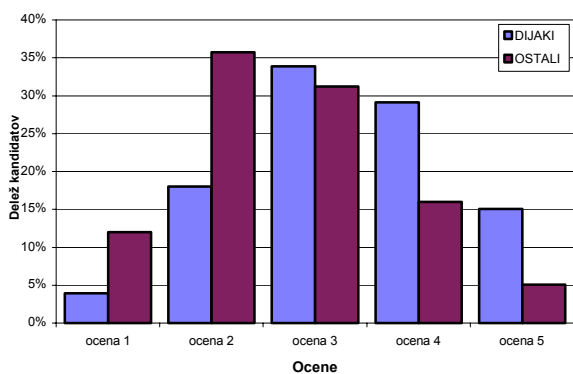
Porazdelitev ocen pri 1. predmetu



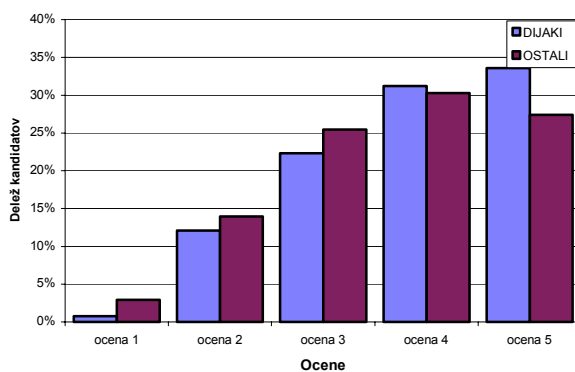
Porazdelitev ocen pri 2. predmetu



Porazdelitev ocen pri 3. predmetu

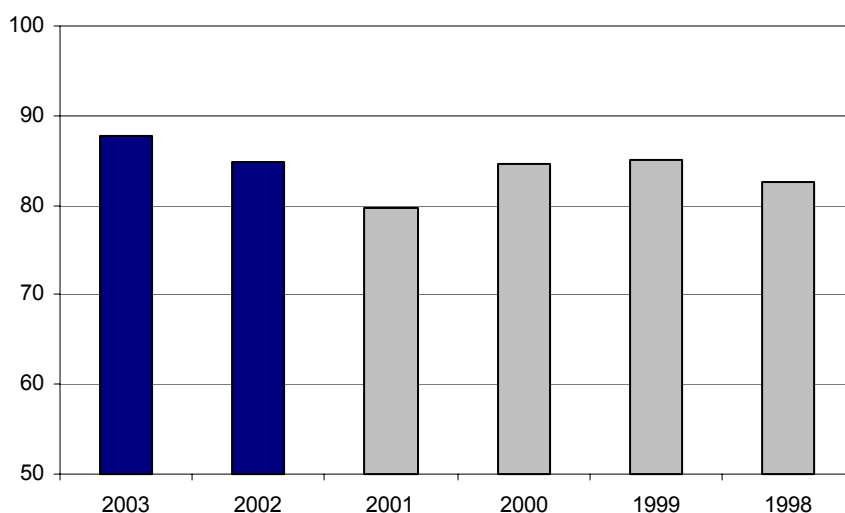


Porazdelitev ocen pri 4. predmetu



2.11 Uspešnost kandidatov na poklicni maturi*

*stolpci svetleše barve se nanašajo na rezultate zaključnih izpitov. Zaradi primerljivosti so upoštevani le kandidati SSI v spomladanskem roku.



2.12 Povprečja skupnega uspeha kandidatov na poklicni maturi

2.12.1 Spomladanski izpitni rok 2003

Izobraževalni program	SSI	PTI	PT	DIJAKI	OSTALI	MOŠKI	ŽENSKE	VSI
Aranžerski tehnik	14,6	-	-	14,7	14,6	14,8	14,6	14,5
Ekonomski tehnik	14,9	14,0	15,3	14,7	14,3	14,2	14,8	14,5
Elektrotehnik elektronik	14,2	13,8	-	14,0	14,0	14,0	11,0	13,8
Elektrotehnik energetik	14,0	13,3	-	13,3	14,3	13,6	-	13,4
Elektrotehnik telekomunikacij	15,5	-	-	15,8	13,5	15,5	-	15,1
Farmacevtski tehnik	15,9	-	-	15,9	17,0	14,7	16,3	15,6
Fotograf	14,6	-	-	14,6	14,0	15,0	14,4	14,5
Geodetski tehnik	15,0	-	-	15,0	-	15,5	13,5	14,7
Gostinski tehnik	13,6	-	-	13,7	13,1	13,4	13,7	13,4
Gostinsko turistični tehnik	13,8	-	-	13,8	14,7	13,7	14,0	13,5
Gozdarski tehnik	13,4	-	-	13,4	-	13,4	-	13,3
Gradbeni tehnik	14,6	13,3	-	14,2	13,7	14,0	15,1	14,0
Grafični oblikovalec	16,3	-	-	16,4	15,3	16,0	16,5	16,1
Grafični tehnik	14,6	15,1	-	14,8	14,4	14,2	15,6	14,5
Industrijski oblikovalec	13,9	-	-	13,9	15,0	13,3	14,3	13,6
Kemijski tehnik	13,7	-	-	13,8	13,0	13,4	13,9	13,5
Kmetijski tehnik	14,8	13,0	-	14,8	13,7	14,4	15,6	14,7
Kmetijsko-gospodarski tehnik	-	13,8	-	13,8	-	13,8	14,0	13,3
Kmetijsko-gospodinjski tehnik	-	13,4	-	13,4	-	13,3	13,4	13,0
Konfekcijski modelar	-	14,3	-	14,0	16,4	13,5	14,3	14,0
Konfekcijski tehnik	15,3	15,0	-	15,2	-	10,0	15,3	15,1
Kozmetični tehnik	13,9	-	-	14,0	13,3	-	13,9	13,7
Laboratorijski tehnik	14,6	-	-	14,6	-	13,5	14,8	14,4
Ladijski strojni tehnik	17,0	-	-	17,0	-	17,0	-	15,0
Lesarski tehnik	14,3	13,3	-	13,7	12,9	13,6	13,0	13,3
Metalurški tehnik	14,5	-	-	-	14,5	14,5	-	14,5
Modni oblikovalec	14,7	-	-	14,7	-	10,0	14,8	14,7
Papirniški tehnik	15,1	-	-	-	15,1	14,8	19,0	14,1
Plovni tehnik	14,1	-	-	14,1	-	14,5	13,0	14,1
Poslovni tehnik	-	14,0	-	14,1	13,3	13,9	14,1	13,8
Predšolska vzgoja	12,7	-	-	-	12,7	-	12,7	12,3
Prometni tehnik	14,7	-	-	15,3	14,0	14,6	14,9	14,5
Računalniški tehnik	14,5	-	-	14,7	12,2	14,6	11,0	14,3
Rudarski tehnik	13,2	-	-	13,8	11,3	13,2	-	13,2
Strojni tehnik	14,3	13,7	-	14,0	13,8	13,9	13,4	13,7
Tehnik gospodinjskih storitev	-	13,0	-	-	13,0	-	13,0	13,0
Tehnik kmetijske mehanizacije	15,2	13,6	-	15,2	13,6	14,1	-	14,0
Tehnik optik	13,5	-	-	13,4	15,0	13,0	13,8	13,3
Tehnik strežbe	-	-	-	-	-	-	-	-
Tehnik zdravstvene nege	14,8	12,6	-	14,7	14,3	14,0	14,9	14,6
Turistični tehnik	15,1	-	12,8	15,1	13,6	14,6	15,2	14,9
Upravni tehnik	14,9	16,0	-	14,8	15,0	13,7	15,0	14,7
Usnjarsko galanterijski tehnik	-	-	-	-	-	-	-	-
Veterinarski tehnik	15,0	-	-	14,8	21,0	14,5	15,4	14,8
Vrtnarski tehnik	15,2	14,2	-	14,7	16,0	14,4	14,8	14,6
Vzgojitelj predšolskih otrok	15,8	-	14,6	16,4	14,5	15,2	15,8	15,7
Zdravstveni tehnik	11,7	-	-	9,5	12,3	14,0	11,0	10,6
Zobotehnik	14,6	-	-	14,6	-	14,4	14,7	14,4
Živilski tehnik	13,2	13,4	-	13,5	12,3	13,5	13,2	12,9
Živilski tehnik operater	-	11,8	-	11,8	-	11,8	-	11,8
Skupaj:	14,7	13,9	14,2	14,5	14,1	14,1	14,8	14,3

2.12.2 Jesenski izpitni izpitni rok 2003

Izobraževalni program	SSI	PTI	PT	DIJAKI	OSTALI	MOŠKI	ŽENSKE	VSI
Aranžerski tehnik	11,4	-	-	11,2	13,0	13,0	11,2	11,4
Ekonomski tehnik	12,7	13,0	10,0	12,1	13,3	12,5	13,1	12,5
Elektrotehnik elektronik	12,3	12,3	-	12,3	12,2	12,3	-	12,0
Elektrotehnik energetik	11,8	11,9	-	11,7	11,9	11,8	-	11,2
Elektrotehnik telekomunikacij	13,8	-	-	14,0	13,0	13,8	-	13,3
Farmaceutvski tehnik	14,8	-	-	14,0	15,5	16,0	14,3	14,5
Geodetski tehnik	11,0	-	-	11,0	-	10,7	-	10,7
Gostinski tehnik	11,7	-	-	11,3	12,6	11,6	11,9	11,4
Gostinsko turistični tehnik	11,8	-	-	12,0	11,0	10,6	13,0	10,6
Gozdarski tehnik	11,5	-	-	11,5	-	11,0	12,0	11,5
Gradbeni tehnik	11,9	12,5	-	12,4	11,6	11,9	-	11,6
Grafični oblikovalec	15,2	-	-	16,3	14,0	17,3	13,0	15,2
Grafični tehnik	12,6	15,0	-	13,0	13,7	12,5	14,3	12,0
Kemijski tehnik	11,0	-	-	10,5	11,5	10,9	11,0	10,7
Kmetijski tehnik	11,9	-	-	11,8	13,0	11,8	12,3	11,7
Kmetijsko-gospodarski tehnik	-	11,0	-	11,0	-	11,3	10,0	9,8
Kmetijsko-gospodinjki tehnik	-	11,0	-	11,0	-	11,0	11,0	10,5
Konfekcijski modelar	-	14,0	-	14,3	13,0	12,0	14,7	12,3
Konfekcijski tehnik	15,0	13,0	-	14,0	14,0	-	14,0	13,5
Kozmetični tehnik	13,3	-	-	15,0	13,2	11,0	13,4	13,2
Laboratorijski tehnik	-	-	-	-	-	-	-	-
Ladijski strojni tehnik	12,0	-	-	-	12,0	12,0	-	12,0
Lesarski tehnik	11,7	10,5	-	11,0	12,5	11,1	-	10,5
Modni oblikovalec	14,8	-	-	15,7	12,0	12,0	15,7	14,5
Plovbni tehnik	9,5	-	-	9,5	-	9,0	10,0	9,0
Poslovni tehnik	-	12,3	-	12,2	13,0	12,2	12,3	11,6
Predšolska vzgoja	12,5	-	-	-	12,5	-	12,5	12,5
Prometni tehnik	12,8	-	-	12,3	13,0	12,9	12,0	12,5
Računalniški tehnik	12,0	-	-	12,1	11,8	12,1	10,5	11,8
Rudarski tehnik	12,0	-	-	12,0	-	12,0	-	11,0
Strojni tehnik	12,0	12,5	-	12,1	12,6	12,3	14,0	11,8
Tehnik gospodinjstkih storitev	-	8,0	-	-	8,0	-	8,0	8,0
Tehnik kmetijske mehanizacije	12,0	-	-	12,0	-	12,0	-	11,0
Tehnik optik	11,0	-	-	11,0	-	-	11,0	11,0
Tehnik trgovske akademije	10,5	-	-	-	10,5	10,5	-	10,5
Tehnik zdravstvene nege	11,9	14,8	-	11,8	13,9	11,4	12,7	11,9
Turistični tehnik	13,0	-	12,3	13,1	12,8	13,4	12,7	12,6
Upravni tehnik	14,1	14,0	-	12,0	16,2	11,0	14,3	13,5
Veterinarski tehnik	-	-	-	-	-	-	-	-
Vrtnarski tehnik	12,0	13,2	-	12,5	18,0	12,1	13,4	12,5
Vzgojitelj predšolskih otrok	14,0	-	15,0	14,3	14,2	16,5	14,1	14,1
Zdravstveni tehnik	12,2	-	-	8,0	12,5	10,2	13,8	11,9
Živilski tehnik	11,5	12,2	-	11,8	12,8	11,1	13,4	10,9
Živilski tehnik operater	-	14,0	-	14,0	-	14,0	-	13,0
Skupaj:	12,6	12,6	14,2	12,1	13,2	12,2	13,2	12,3

Vključeni so vsi kandidati, ki so opravljali poklicno maturo prvič v celoti.

Legenda:

SSI – srednje strokovno izobraževanje

PTI – poklicno-tehniško izobraževanje

PT – poklicni tečaj

2.13 Število in delež kandidatov po ocenah pri posameznih predmetih

2.13.1 Spomladanski izpitni rok 2003

Predmet	Ime predmeta												Povp.		
		(Nzd.)	(Zd.)	(Db.)	(Pdb.)	(Odl.)	2-5		VSI	ocena					
1	Slovenščina	583	5,3	2.657	24,0	4.230	38,2	2.867	25,9	724	6,5	10.478	94,7	11.059	3,0
1	Italijanščina (Lingua italiana)	5	26,3	4	21,1	8	42,1	2	10,5	-	-	14	73,7	19	2,4
1	Madžarščina	1	16,7	-	-	3	50,0	1	16,7	1	16,7	5	83,3	6	3,2
1	Skupaj	589		2.661		4.241		2.870		725		10.497		11.084	3,0
2	Zgodovina	7	6,3	20	18,0	27	24,3	33	29,7	26	23,4	106	95,5	111	3,5
2	Geografija	10	5,6	36	20,0	47	26,1	41	22,8	47	26,1	171	95,0	180	3,4
2	Psihologija	5	2,3	14	6,3	37	16,7	61	27,5	105	47,3	217	97,7	222	4,1
2	Pedagogika	3	1,3	11	4,8	47	20,5	71	31,0	97	42,4	226	98,7	229	4,1
2	Optika z meritvami	-	-	5	23,8	11	52,4	2	9,5	3	14,3	21	100,0	21	3,1
2	Navtika	-	-	5	50,0	3	30,0	1	10,0	1	10,0	10	100,0	10	2,8
2	Algoritmi in programski jezik	3	5,0	19	31,7	11	18,3	15	25,0	12	20,0	57	95,0	60	3,2
2	Računalniški sistemi in mreže	12	10,6	34	30,1	26	23,0	19	16,8	22	19,5	101	89,4	113	3,0
2	Gospodarsko poslovanje	185	5,2	612	17,2	871	24,5	912	25,6	983	27,6	3.378	94,8	3.562	3,5
2	Ekonomska propaganda	2	3,4	6	10,2	12	20,3	16	27,1	23	39,0	57	96,6	59	3,9
2	Organizacija in ekonomika poslovanja	23	9,9	65	27,9	63	27,0	49	21,0	33	14,2	210	90,1	233	3,0
2	Podjetništvo	-	-	1	7,1	4	28,6	6	42,9	3	21,4	14	100,0	14	3,8
2	Ekonomika in organizacija dela	1	14,3	3	42,9	-	-	-	-	3	42,9	6	85,7	7	3,1
2	Poslovna matematika in statistika	72	12,9	143	25,6	157	28,1	119	21,3	68	12,2	487	87,1	559	2,9
2	Pravo	14	6,0	26	11,1	37	15,7	55	23,4	103	43,8	221	94,0	235	3,9
2	Upravno poslovanje	-	-	-	-	10	32,3	7	22,6	14	45,2	31	100,0	31	4,1
2	Kemija	18	15,7	37	32,2	28	24,3	23	20,0	9	7,8	97	84,3	115	2,7
2	Kemija in agrokemija	1	6,7	6	40,0	5	33,3	3	20,0	-	-	14	93,3	15	2,7
2	Fizikalna kemija	1	10,0	4	40,0	2	20,0	2	20,0	1	10,0	9	90,0	10	2,8
2	Klinična kemija in biokemija	3	12,0	9	36,0	3	12,0	4	16,0	6	24,0	22	88,0	25	3,0
2	Kemijska procesna tehnika	-	-	1	33,3	2	66,7	-	-	-	-	3	100,0	3	2,7
2	Farmaceutvska kemija	12	14,8	16	19,8	18	22,2	21	25,9	14	17,3	69	85,2	81	3,1
2	Biologija	3	15,8	12	63,2	2	10,5	2	10,5	-	-	16	84,2	19	2,2
2	Biologija in ekologija	16	37,2	12	27,9	4	9,3	9	20,9	2	4,7	27	62,8	43	2,3
2	Tehnologija	125	10,0	355	28,4	327	26,1	231	18,5	213	17,0	1.126	90,0	1.251	3,0
2	Ladijski stroji	1	12,5	1	12,5	3	37,5	3	37,5	-	-	7	87,5	8	3,0
2	Metalurška tehnologija	-	-	-	-	2	28,6	2	28,6	3	42,9	7	100,0	7	4,1
2	Električne instalacije	8	4,4	58	31,7	39	21,3	42	23,0	36	19,7	175	95,6	183	3,2
2	Električni stroji	-	-	-	-	-	-	-	-	1	100,0	1	100,0	1	5,0
2	Digitalni sistemi	20	11,6	56	32,6	38	22,1	39	22,7	19	11,0	152	88,4	172	2,9
2	TK posredovalne in terminalne naprave	12	24,5	12	24,5	7	14,3	5	10,2	13	26,5	37	75,5	49	2,9
2	Digitalni sistemi in krmilja	54	11,0	134	27,3	135	27,6	81	16,5	86	17,6	436	89,0	490	3,0
2	Zgodovina umetnosti	-	-	12	12,6	18	18,9	31	32,6	34	35,8	95	100,0	95	3,9
2	Poljedelstvo z vsebinami kmetijskih strojev	-	-	7	20,6	11	32,4	8	23,5	8	23,5	34	100,0	34	3,5
2	Sadjarstvo in vinogradništvo z vsebinami	3	8,3	6	16,7	7	19,4	13	36,1	7	19,4	33	91,7	36	3,4
2	Vrtnarstvo in varstvo rastlin	1	0,9	18	16,4	27	24,5	27	24,5	37	33,6	109	99,1	110	3,7
2	Cvetličarstvo in aranžerstvo	2	3,3	7	11,7	19	31,7	16	26,7	16	26,7	58	96,7	60	3,6
2	Parkovne rast. in parkov. tehn.(PRT,PRP)	1	2,3	3	7,0	3	7,0	15	34,9	21	48,8	42	97,7	43	4,2
2	Živinoreja z vsebinami kmetijskih strojev	1	2,2	6	13,0	10	21,7	10	21,7	19	41,3	45	97,8	46	3,9
2	Kmetijska mehanizacija	2	11,1	3	16,7	3	16,7	8	44,4	2	11,1	16	88,9	18	3,3
2	Zdravstveno varstvo domačih živali	7	14,0	11	22,0	12	24,0	14	28,0	6	12,0	43	86,0	50	3,0
2	Gozdni proizvodi	-	-	3	20,0	6	40,0	3	20,0	3	20,0	15	100,0	15	3,4
2	Tehnologija	18	15,4	32	27,4	30	25,6	24	20,5	13	11,1	99	84,6	117	2,8
2	Konstrukcija in modeliranje	4	3,3	20	16,3	33	26,8	28	22,8	38	30,9	119	96,7	123	3,6
2	Geodezija	8	18,6	19	44,2	11	25,6	2	4,7	3	7,0	35	81,4	43	2,4
2	Rudarstvo	-	-	3	23,1	7	53,8	1	7,7	2	15,4	13	100,0	13	3,2
2	Gradbena mehanika	-	-	1	10,0	-	-	3	30,0	6	60,0	10	100,0	10	4,4
2	Visoke zgradbe	12	7,9	20	13,2	43	28,5	44	29,1	32	21,2	139	92,1	151	3,4
2	Nizke zgradbe	9	8,8	28	27,5	31	30,4	20	19,6	14	13,7	93	91,2	102	3,0
2	Tehnologija konfekcije	2	4,1	9	18,4	11	22,4	8	16,3	19	38,8	47	95,9	49	3,7
2	Teoretična protetika	7	12,1	14	24,1	15	25,9	11	19,0	11	19,0	51	87,9	58	3,1
2	Zdravstvena nega in prva pomoč	63	7,3	165	19,0	206	23,7	200	23,0	234	27,0	805	92,7	868	3,4

Predmet	Ime predmeta	(Nzd.)		(Zd.)		(Db.)		(Pdb.)		(Odl.)		2-5		VSI	ocena	Povp.
2	Gostinsko poslovanje	9	9,0	25	25,0	17	17,0	31	31,0	18	18,0	91	91,0	100	3,2	
2	Hrana in pijača	12	5,8	50	24,2	51	24,6	56	27,1	38	18,4	195	94,2	207	3,3	
2	Tehnologija	25	17,5	65	45,5	25	17,5	22	15,4	6	4,2	118	82,5	143	2,4	
2	Tehnologija	-	-	1	100,0	-	-	-	-	-	-	1	100,0	1	2,0	
2	Tehnologija prometa	23	5,5	75	17,8	107	25,4	122	28,9	95	22,5	399	94,5	422	3,5	
2	Kozmetologija	9	11,7	19	24,7	28	36,4	14	18,2	7	9,1	68	88,3	77	2,9	
2	Seminarska naloga z zagovorom	-	-	4	7,4	19	35,2	17	31,5	14	25,9	54	100,0	54	3,8	
2	Skupaj	829		2.339		2.728		2.622		2.649		10.338		11.163	3,4	
3	Angleščina	146	3,8	685	17,7	1.376	35,6	1.197	30,9	466	12,0	3.724	96,2	3.870	3,3	
3	Nemščina	46	4,9	154	16,3	289	30,5	304	32,1	153	16,2	900	95,1	946	3,4	
3	Slovenščina kot drugi jezik	2	66,7	-	-	-	-	-	-	1	33,3	1	33,3	3	2,3	
3	Italijanščina kot drugi jezik	6	2,2	35	12,8	101	36,9	95	34,7	37	13,5	268	97,8	274	3,4	
3	Matematika	580	9,7	1.352	22,5	1.898	31,6	1.366	22,8	804	13,4	5.420	90,3	5.999	3,1	
3	Skupaj	780		2.226		3.664		2.962		1.461		10.313		11.092	3,2	
4	Fizika	7	17,1	14	34,1	9	22,0	7	17,1	4	9,8	34	82,9	41	2,7	
4	Trženje	4	1,6	32	12,7	93	36,9	78	31,0	45	17,9	248	98,4	252	3,5	
4	Ekonomija	1	33,3	-	-	2	66,7	-	-	-	-	2	66,7	3	2,3	
4	Računovodstvo in uporaba računal.v rač.	4	23,5	5	29,4	5	29,4	1	5,9	2	11,8	13	76,5	17	2,5	
4	Računovodstvo	81	6,1	214	16,2	272	20,6	357	27,0	399	30,2	1.242	93,9	1.323	3,6	
4	Poslovna matematika in statistika	1	4,8	4	19,0	5	23,8	7	33,3	4	19,0	20	95,2	21	3,4	
4	Pravo	1	3,2	-	-	7	22,6	2	6,5	21	67,7	30	96,8	31	4,4	
4	Upravno poslovanje	4	1,5	40	15,4	42	16,2	66	25,5	107	41,3	255	98,5	259	3,9	
4	Kemija	1	4,3	6	26,1	5	21,7	7	30,4	4	17,4	22	95,7	23	3,3	
4	Kemija in poznavanje blaga	4	3,9	20	19,4	30	29,1	25	24,3	24	23,3	99	96,1	103	3,4	
4	Kemijska procesna tehnika	-	-	2	50,0	1	25,0	1	25,0	-	-	4	100,0	4	2,8	
4	Farmacevtska tehnologija	6	9,0	8	11,9	16	23,9	18	26,9	19	28,4	61	91,0	67	3,5	
4	Biologija	-	-	2	66,7	1	33,3	-	-	-	-	3	100,0	3	2,3	
4	Biologija in ekologija	-	-	1	14,3	-	-	3	42,9	3	42,9	7	100,0	7	4,1	
4	Merjenja in avtomatika	-	-	3	33,3	3	33,3	2	22,2	1	11,1	9	100,0	9	3,1	
4	Elektroenergetski sistemi	-	-	17	22,7	28	37,3	18	24,0	12	16,0	75	100,0	75	3,3	
4	Električni stroji	-	-	6	35,3	7	41,2	1	5,9	3	17,6	17	100,0	17	3,1	
4	Prenosna elektronika	25	13,0	61	31,6	44	22,8	34	17,6	29	15,0	168	87,0	193	2,9	
4	TK napeljave in omrežja	-	-	-	-	-	-	5	83,3	1	16,7	6	100,0	6	4,2	
4	Industrijska elektronika	8	7,3	35	32,1	27	24,8	20	18,3	19	17,4	101	92,7	109	3,1	
4	Informacijska elektronika	2	7,4	6	22,2	5	18,5	10	37,0	4	14,8	25	92,6	27	3,3	
4	Likovna kultura	-	-	1	33,3	1	33,3	1	33,3	-	-	3	100,0	3	3,0	
4	Priprava dela	12	37,5	7	21,9	7	21,9	6	18,8	-	-	20	62,5	32	2,2	
4	Programiranje in delo s CNC stroji	-	-	2	20,0	2	20,0	2	20,0	4	40,0	10	100,0	10	3,8	
4	Osnove geomehanike	-	-	1	100,0	-	-	-	-	-	-	1	100,0	1	2,0	
4	Hematologija	-	-	1	100,0	-	-	-	-	-	-	1	100,0	1	2,0	
4	Zdravstvena nega in prva pomoč	8	20,5	11	28,2	13	33,3	6	15,4	1	2,6	31	79,5	39	2,5	
4	Turizem	16	6,7	40	16,7	59	24,6	81	33,8	46	19,2	226	94,2	240	3,4	
4	Seminarska naloga z zagovorom	65	1,3	406	8,1	1.146	22,8	1.685	33,6	1.718	34,2	4.955	98,7	5.020	3,9	
4	Raziskovalna naloga	-	-	2	1,0	9	4,3	38	18,2	160	76,6	209	100,0	209	4,7	
4	Zaključna naloga	26	15,4	42	24,9	36	21,3	38	22,5	27	16,0	143	84,6	169	3,0	
4	Storitev z zagovorom	13	0,8	111	6,5	307	17,9	598	34,8	687	40,0	1.703	99,2	1.716	4,1	
4	Izdelek z zagovorom	23	3,6	54	8,5	158	25,0	205	32,4	193	30,5	610	96,4	633	3,8	
4	Izdelek iz kuharstva in storitev iz strežbe z	3	1,0	36	12,3	93	31,8	108	37,0	52	17,8	289	99,0	292	3,6	
4	Projektno delo z zagovorom	1	1,3	13	17,1	23	30,3	22	28,9	17	22,37	75	98,7	76	3,5	
4	Skupaj	316		1.203		2.456		3.452		3.606		10.717		11.031	3,8	
	Skupaj:	2.514		8.429		13.089		11.906		8.441		41.865		44.370	3,3	

Vključeni so vsi kandidati, ki so opravljali poklicno maturo prvič v celoti.

Legenda:

SSI – srednje strokovno izobraževanje

PTI – poklicno-tehniško izobraževanje

PT – poklicni tečaj

2.13.2 Jesenski izpitni rok 2003

Predmet	Ime predmeta	(Nzd.)	(Zd.)	(Db.)	(Pdb.)	(Odl.)	2-5	VSI	Povp. ocena						
1	Slovenščina	266	11,4	943	40,4	825	35,3	273	11,7	38	1,6	2.079	89,0	2.336	2,5
1	Italijanščina (Lingua Italiana)	3	50,0	3	50,0	-	-	-	-	-	-	3	50,0	6	1,5
1	Madžarščina	-	-	2	100,0	-	-	-	-	-	-	2	100,0	2	2,0
1	Skupaj	269		948		825		273		38		2.084		2.344	2,5
2	Zgodovina	2	6,9	14	48,3	6	20,7	5	17,2	2	6,9	27	93,1	29	2,7
2	Geografija	1	3,1	10	31,3	13	40,6	8	25,0	-	-	31	96,9	32	2,9
2	Psihologija	-	-	2	10,0	2	10,0	8	40,0	8	40,0	20	100,0	20	4,1
2	Pedagogika	2	3,1	6	9,2	18	27,7	18	27,7	21	32,3	63	96,9	65	3,8
2	Optika z meritvami	-	-	1	100,0	-	-	-	-	-	-	1	100,0	1	2,0
2	Navtika	1	25,0	3	75,0	-	-	-	-	-	-	3	75,0	4	1,8
2	Algoritmi in programski jezik	2	7,7	11	42,3	7	26,9	4	15,4	2	7,7	24	92,3	26	2,7
2	Računalniški sistemi in mreže	7	14,0	24	48,0	13	26,0	6	12,0	-	-	43	86,0	50	2,4
2	Gospodarsko poslovanje	66	8,6	268	34,8	207	26,9	147	19,1	83	10,8	705	91,6	770	2,9
2	Ekonomska propaganda	-	-	6	54,5	2	18,2	2	18,2	1	9,1	11	100,0	11	2,8
2	Organizacija in ekonomika poslovanja	7	13,5	21	40,4	15	28,8	8	15,4	1	1,9	45	86,5	52	2,5
2	Podjetništvo	-	-	3	50,0	2	33,3	1	16,7	-	-	6	100,0	6	2,7
2	Ekonomika in organizacija dela	-	-	2	100,0	-	-	-	-	-	-	2	100,0	2	2,0
2	Poslovna matematika in statistika	27	18,8	72	50,0	32	22,2	12	8,3	1	0,7	117	81,3	144	2,2
2	Pravo	6	8,1	19	25,7	15	20,3	15	20,3	19	25,7	68	91,9	74	3,3
2	Upravno poslovanje	-	-	-	-	3	75,0	1	25,0	-	-	4	100,0	4	3,3
2	Kemija	6	14,0	34	79,1	2	4,7	1	2,3	-	-	37	86,0	43	2,0
2	Kemija in agrokemija	1	33,3	1	33,3	-	-	-	-	1	33,3	2	66,7	3	2,7
2	Fizikalna kemija	-	-	5	50,0	3	30,0	1	10,0	1	10,0	10	100,0	10	2,8
2	Klinična kemija in biokemija	3	75,0	1	25,0	-	-	-	-	-	-	1	25,0	4	1,3
2	Kemijska procesna tehnika	-	-	1	25,0	1	25,0	1	25,0	1	25,0	4	100,0	4	3,5
2	Farmacevtska kemija	2	11,8	8	47,1	4	23,5	1	5,9	2	11,8	15	88,2	17	2,6
2	Biologija	2	8,7	14	60,9	3	13,0	2	8,7	2	8,7	21	91,3	23	2,5
2	Biologija in ekologija	9	27,3	12	36,4	9	27,3	2	6,1	1	3,0	24	72,7	33	2,2
2	Tehnologija	54	12,6	185	43,1	116	27,0	51	11,9	24	5,6	376	87,6	429	2,5
2	Ladijski stroji	-	-	1	50,0	-	-	1	50,0	-	-	2	100,0	2	3,0
2	Električne instalacije	8	13,6	18	30,5	21	35,6	6	10,2	6	10,2	51	86,4	59	2,7
2	Električni stroji	-	-	-	-	1	100,0	-	-	-	-	1	100,0	1	3,0
2	Digitalni sistemi	7	13,7	30	58,8	6	11,8	5	9,8	3	5,9	44	86,3	51	2,4
2	TK posredovalne in terminalne naprave	7	31,8	5	22,7	7	31,8	2	9,1	1	4,5	15	68,2	22	2,3
2	Digitalni sistemi in krmilja	32	19,3	59	35,5	61	36,7	10	6,0	4	2,4	134	80,7	166	2,4
2	Zgodovina umetnosti	1	5,9	1	5,9	6	35,3	7	41,2	2	11,8	16	94,1	17	3,5
2	Poljedelstvo z vsebinami kmetijskih strojev	-	-	2	50,0	2	50,0	-	-	-	-	4	100,0	4	2,5
2	Sadjarstvo in vinogradništvo z vsebinami	1	10,0	5	50,0	3	30,0	1	10,0	-	-	9	90,0	10	2,4
2	Vrtnarstvo in varstvo rastlin	-	-	1	8,3	8	66,7	2	16,7	1	8,3	12	100,0	12	3,3
2	Cvetličarstvo in aranžerstvo	2	15,4	3	23,1	4	30,8	3	23,1	1	7,7	11	84,6	13	2,8
2	Parkovne rast. in parkov. tehn.(PRT,PRP)	-	-	-	-	3	50,0	3	50,0	-	-	6	100,0	6	3,5
2	Živinoreja z vsebinami kmetijskih strojev	-	-	3	30,0	7	70,0	1	10,0	-	-	11	110,0	10	2,8
2	Kmetijska mehanizacija	-	-	1	25,0	3	75,0	-	-	-	-	4	100,0	4	2,8
2	Zdravstveno varstvo domačih živali	3	37,5	3	37,5	1	12,5	1	12,5	-	-	5	62,5	8	2,0
2	Gozdni proizvodi	-	-	-	-	1	25,0	3	75,0	-	-	4	100,0	4	3,8
2	Tehnologija	8	17,8	25	55,6	9	20,0	2	4,4	1	2,2	37	82,2	45	2,2
2	Konstrukcija in modeliranje	1	5,6	8	44,4	5	27,8	3	16,7	1	5,6	17	94,4	18	2,7
2	Geodezija	5	38,5	5	38,5	2	15,4	1	7,7	-	-	8	61,5	13	1,9
2	Rudarstvo	1	16,7	5	83,3	-	-	-	-	-	-	5	83,3	6	1,8
2	Visoke zgradbe	6	15,4	15	38,5	9	23,1	8	20,5	1	2,6	33	84,6	39	2,6
2	Nizke zgradbe	6	18,2	15	45,5	5	15,2	6	18,2	1	3,0	27	81,8	33	2,4
2	Tehnologija konfekcije	-	-	2	28,6	3	42,9	1	14,3	1	14,3	7	100,0	7	3,1
2	Teoretična protetika	-	-	6	75,0	-	-	2	25,0	-	-	8	100,0	8	2,5
2	Zdravstvena nega in prva pomoč	16	9,4	71	41,8	42	24,7	27	15,9	14	8,2	154	90,6	170	2,7
2	Gostinsko poslovanje	3	9,1	11	33,3	13	39,4	5	15,2	1	3,0	30	90,9	33	2,7
2	Hrana in pijača	4	7,3	27	49,1	12	21,8	7	12,7	5	9,1	51	92,7	55	2,7

Predmet	Ime predmeta											Povp.			
		(Nzd.)	(Zd.)	(Db.)	(Pdb.)	(Odl.)	2-5		VSI	ocena					
2	Tehnologija	12	26,1	25	54,3	7	15,2	2	4,3	-	-	34	73,9	46	2,0
2	Tehnologija prometa	4	6,3	23	35,9	21	32,8	10	15,6	6	9,4	60	93,8	64	2,9
2	Kozmetologija	2	2,8	13	18,3	28	39,4	18	25,4	10	14,1	69	97,2	71	3,3
2	Seminarska naloga z zagovorom	-	-	3	27,3	4	36,4	4	36,4	-	-	11	100,0	11	3,1
2	Skupaj	327	1.109	767	435	229	2.540	2.864	2,7						
2	Angleščina	133	15,0	265	29,8	315	35,5	150	16,9	27	3,0	757	85,2	888	2,6
2	Nemščina	28	15,5	49	27,1	47	26,0	42	23,2	15	8,3	153	84,5	181	2,8
2	Slovenščina kot drugi jezik	2	50,0	-	-	2	50,0	-	-	-	-	2	50,0	4	2,0
3	Italijanščina kot drugi jezik	4	5,3	15	19,7	30	39,5	23	30,3	4	5,3	72	94,7	76	3,1
3	Matematika	443	32,0	569	41,1	276	20,0	92	6,7	14	1,0	951	68,8	1.383	2,0
3	Skupaj	610	898	670	307	60	1.935	2.532	2,3						
3	Fizika	2	9,5	10	47,6	5	23,8	4	19,0	-	-	19	90,5	21	2,5
3	Trženje	3	4,9	18	29,5	21	34,4	15	24,6	4	6,6	58	95,1	61	3,0
3	Ekonomija	-	-	1	50,0	1	50,0	-	-	-	-	2	100,0	2	2,5
4	Statistika	-	-	-	-	1	100,0	-	-	-	-	1	100,0	1	3,0
4	Računovodstvo in uporaba računal.v rač.	-	-	1	25,0	2	50,0	1	25,0	-	-	4	100,0	4	3,0
4	Računovodstvo	36	14,3	99	39,3	65	25,8	38	15,1	14	5,6	216	85,7	252	2,6
4	Poslovna matematika in statistika	-	-	2	66,7	1	33,3	-	-	-	-	3	100,0	3	2,3
4	Pravo	-	-	-	-	2	50,0	2	50,0	-	-	4	100,0	4	3,5
4	Upravno poslovanje	4	5,9	13	19,1	15	22,1	18	26,5	18	26,5	64	94,1	68	3,5
4	Kemija	1	7,1	6	42,9	4	28,6	2	14,3	1	7,1	13	92,9	14	2,7
4	Fizikalna kemija	-	-	1	100,0	-	-	-	-	-	-	1	100,0	1	2,0
4	Kemija in poznavanje blaga	1	3,1	12	37,5	10	31,3	5	15,6	4	12,5	31	96,9	32	3,0
4	Kemijska procesna tehnika	-	-	1	100,0	-	-	-	-	-	-	1	100,0	1	2,0
4	Farmacevtska tehnologija	2	16,7	3	25,0	4	33,3	2	16,7	1	8,3	10	83,3	12	2,8
4	Biologija in ekologija	-	-	1	50,0	1	50,0	-	-	-	-	2	100,0	2	2,5
4	Merjenja in avtomatika	-	-	1	50,0	1	50,0	-	-	-	-	2	100,0	2	2,5
4	Elektroenergetski sistemi	3	9,7	15	48,4	6	19,4	4	12,9	3	9,7	28	90,3	31	2,6
4	Električni stroji	-	-	2	100,0	-	-	-	-	-	-	2	100,0	2	2,0
4	Prenosna elektronika	9	15,8	27	47,4	14	24,6	6	10,5	1	1,8	48	84,2	57	2,4
4	TK napeljave in omrežja	-	-	1	100,0	-	-	-	-	-	-	1	100,0	1	2,0
4	Industrijska elektronika	7	28,0	7	28,0	8	32,0	2	8,0	1	4,0	18	72,0	25	2,3
4	Informacijska elektronika	2	14,3	6	42,9	4	28,6	1	7,1	1	7,1	12	85,7	14	2,5
4	Likovna kultura	-	-	1	50,0	1	50,0	-	-	-	-	2	100,0	2	2,5
4	Priprava dela	3	15,0	13	65,0	4	20,0	-	-	-	-	17	85,0	20	2,1
4	Programiranje in delo s CNC stroji	1	33,3	-	-	1	33,3	1	33,3	-	-	2	66,7	3	2,7
4	Hematologija	-	-	1	100,0	-	-	-	-	-	-	1	100,0	1	2,0
4	Zdravstvena nega in prva pomoč	-	-	5	22,7	12	54,5	4	18,2	1	4,5	22	100,0	22	3,0
4	Turizem	6	9,1	18	27,3	25	37,9	12	18,2	5	7,6	60	90,9	66	2,9
4	Seminarska naloga z zagovorom	28	2,8	231	23,4	312	31,6	274	27,7	143	14,5	960	97,2	988	3,3
4	Raziskovalna naloga	-	-	-	-	1	7,1	4	28,6	9	64,3	14	100,0	14	4,6
4	Zaključna naloga	10	11,2	38	42,7	21	23,6	17	19,1	4	4,5	80	89,9	89	2,6
4	Storitev z zagovorom	2	0,7	44	14,6	92	30,6	100	33,2	63	20,9	299	99,3	301	3,6
4	Izdelek z zagovorom	6	5,2	37	32,2	32	27,8	31	27,0	10	8,7	110	95,7	115	3,0
4	Izdelek iz kuharstva in storitev iz strežbe	2	3,4	19	32,2	25	42,4	10	16,9	3	5,1	57	96,6	59	2,9
4	Projektno delo z zagovorom	-	-	10	50,0	6	30,0	3	15,0	1	5,0	20	100,0	20	2,8
4	Skupaj	128	645	697	556	287	2.185	2.310	3,1						
4	Skupaj:	1.334	3.600	2.959	1.571	614	8.744	10.050	2,7						

Vključeni so vsi kandidati, ki so opravljali poklicno maturo prvič v celoti.

Legenda:

SSI – srednje strokovno izobraževanje

PTI – poklicno-tehniško izobraževanje

PT – poklicni tečaj

2.14 Korelacije med oceno predmeta na poklicni maturi in oceno iz istega predmeta v zadnjem oz. predzadnjem letniku

2.14.1 Spomladanski izpitni rok 2003

Predmet	Ime predmeta	Matura - zadnji letnik	Matura - predzadnji letnik	Število kandidatov
1	Slovenščina	0,53	0,47	11.059
1	Italijanščina (Lingua Italiana)	0,66	0,57	19
1	Madžarščina	0,84	0,80	6
1	Skupaj	0,53	0,53	11.084
2	Zgodovina	0,52	0,32	111
2	Geografija	0,64	0,57	180
2	Psihologija	0,41	0,22	222
2	Pedagogika	0,36	0,36	229
2	Optika z meritvami	0,67	0,67	21
2	Navtika	0,74	0,63	10
2	Algoritmi in programski jezik	0,49	0,51	60
2	Računalniški sistemi in mreže	0,40	0,36	113
2	Gospodarsko poslovanje	0,50	0,44	3.562
2	Ekonomska propaganda	0,49	0,54	59
2	Organizacija in ekonomika poslovanja	0,47	0,42	233
2	Podjetništvo	0,74	-0,25	14
2	Ekonomika in organizacija dela	0,66	0,04	7
2	Poslovna matematika in statistika	0,58	0,53	559
2	Pravo	0,65	0,52	235
2	Upravno poslovanje	0,77	0,67	31
2	Kemija	0,65	0,59	115
2	Kemija in agrokemija	0,48	0,41	15
2	Fizikalna kemija	0,17	0,75	10
2	Klinična kemija in biokemija	0,62	0,59	25
2	Kemijska procesna tehnika	0,50	0,19	3
2	Farmaceutvska kemija	0,45	0,35	81
2	Biologija	0,22	0,22	19
2	Biologija in ekologija	0,01	0,25	43
2	Tehnologija	0,52	0,47	1.251
2	Ladijski stroji	0,58	0,57	8
2	Metalurška tehnologija	-0,33	0,18	7
2	Električne instalacije	0,57	0,56	183
2	Električni stroji			1
2	Digitalni sistemi	0,48	0,34	172
2	TK posredovalne in terminalne naprave	0,60	0,59	49
2	Digitalni sistemi in krmilja	0,51	0,44	490
2	Zgodovina umetnosti	0,66	0,52	95
2	Poljedelstvo z vsebinami kmetijskih strojev	0,57	0,53	34
2	Sadjarstvo in vinogradništvo z vsebinami kmetijskih strojev	0,35	0,18	36
2	Vrtnarstvo in varstvo rastlin	0,50	0,42	110
2	Cvetličarstvo in aranžerstvo	0,66	0,54	60
2	Parkovne rast. in parkov. tehn.(PRT,PRP)	0,64	0,50	43
2	Živinoreja z vsebinami kmetijskih strojev	0,71	0,65	46
2	Kmetijska mehanizacija	0,31	0,03	18
2	Zdravstveno varstvo domačih živali	0,42	0,55	50
2	Gozdni proizvodi	0,84	0,74	15
2	Tehnologija	0,49	0,48	117
2	Konstrukcija in modeliranje	0,59	0,47	123
2	Geodezija	0,78	0,76	43
2	Rudarstvo	0,54	0,79	13
2	Gradbena mehanika	0,82	-0,08	10
2	Visoke zgradbe	0,53	0,42	151
2	Nizke zgradbe	0,71	0,66	102

Predmet	Ime predmeta	Matura - zadnji letnik	Matura - predzadnji letnik	Število kandidatov
2	Tehnologija konfekcije	0,69	0,69	49
2	Teoretična protetika	0,41	0,61	58
2	Zdravstvena nega in prva pomoč	0,51	0,52	868
2	Gostinsko poslovanje	0,41	0,48	100
2	Hrana in pijača	0,57	0,54	207
2	Tehnologija	0,62	0,56	143
2	Tehnologija			1
2	Tehnologija prometa	0,41	0,32	422
2	Kozmetologija	0,62	0,58	77
2	Seminarska naloga z zagovorom	0,68	0,48	54
2	Skupaj	0,54	0,54	11.163
3	Angleščina	0,51	0,44	3.870
3	Nemščina	0,66	0,63	946
3	Slovenščina kot drugi jezik	0,87	0,87	3
3	Italijanščina kot drugi jezik	0,47	0,39	274
3	Matematika	0,53	0,47	5.999
3	Skupaj	0,54	0,54	11.092
4	Fizika	0,66	0,47	41
4	Trženje	0,37	0,11	252
4	Ekonomija	-1,00		3
4	Računovodstvo in uporaba računal.v rač.			17
4	Računovodstvo	0,60	0,52	1.323
4	Poslovna matematika in statistika	0,32	0,38	21
4	Pravo	0,57	0,57	31
4	Upravno poslovanje	0,66	0,57	259
4	Kemija	0,58	0,47	23
4	Kemija in poznavanje blaga	0,43	0,29	103
4	Kemijska procesna tehnika	0,00	0,00	4
4	Farmacevtska tehnologija	0,67	0,57	67
4	Biologija			3
4	Biologija in ekologija	0,60	0,78	7
4	Merjenja in avtomatika	0,49	0,74	9
4	Elektroenergetski sistemi	0,56	0,54	75
4	Električni stroji	0,66	0,79	17
4	Prenosna elektronika	0,51	-0,05	193
4	TK napeljave in omrežja		-0,11	6
4	Industrijska elektronika	0,38	-0,05	109
4	Informacijska elektronika	0,49		27
4	Likovna kultura	0,50	-0,87	3
4	Priprava dela	0,33	0,40	32
4	Programiranje in delo s CNC stroji	0,76	0,43	10
4	Osnove geomehanike			1
4	Hematologija			1
4	Zdravstvena nega in prva pomoč	0,34	0,50	39
4	Turizem	0,42	0,41	240
4	Seminarska naloga z zagovorom	0,15	0,10	5.021
4	Raziskovalna naloga	0,06	0,09	209
4	Zaključna naloga	0,22	0,19	169
4	Storitev z zagovorom	-0,07	-0,08	1.716
4	Izdelek z zagovorom	0,37	0,32	633
4	Izdelek iz kuharstva in storitev iz strežbe z zagovorom	0,22	0,17	292
4	Projektno delo z zagovorom	0,32	0,31	76
4	Skupaj	0,16	0,16	11.032
				44.371

Prazna polja pomenijo, da za ustrezne izračune ni dovolj podatkov.
Vključeni so vsi kandidati, ki so opravljali poklicno maturo prvič v celoti.

2.14.2 Jesenski izpitni rok 2003

Predmet	Ime predmeta	Matura - zadnji letnik	Matura - predzadnji letnik	Število kandidatov
1	Slovenščina	0,28	0,26	2.336
1	Italijanščina (Lingua Italiana)			6
1	Madžarščina			2
1	Skupaj	0,28	0,28	2.344
2	Zgodovina	0,53	0,24	29
2	Geografija	0,18	0,39	32
2	Psihologija	0,12	0,15	20
2	Pedagogika	0,60	0,04	65
2	Optika z meritvami			1
2	Navtika			4
2	Algoritmi in programski jezik	0,29	0,33	26
2	Računalniški sistemi in mreže	0,19	0,15	50
2	Gospodarsko poslovanje	0,40	0,31	770
2	Ekonomska propaganda	0,11	0,27	11
2	Organizacija in ekonomika poslovanja	-0,08	-0,17	52
2	Podjetništvo	0,88	-0,40	6
2	Ekonomika in organizacija dela			2
2	Poslovna matematika in statistika	0,27	0,11	144
2	Pravo	0,59	0,34	74
2	Upravno poslovanje		0,58	4
2	Kemija	0,25	0,04	43
2	Kemija in agrokemija	0,72	0,97	3
2	Fizikalna kemija	0,89	0,41	10
2	Klinična kemija in biokemija	0,33	0,33	4
2	Kemijska procesna tehnika	0,40	0,77	4
2	Farmacevtska kemija	0,72	0,58	17
2	Biologija	0,50	0,66	23
2	Biologija in ekologija	0,34	0,49	33
2	Tehnologija	0,33	0,30	429
2	Ladijski stroji			2
2	Električne instalacije	0,09	0,09	59
2	Električni stroji			1
2	Digitalni sistemi	0,40	0,27	51
2	TK posredovalne in terminalne naprave	0,08	0,19	22
2	Digitalni sistemi in krmilja	0,10	0,07	166
2	Zgodovina umetnosti	0,09	-0,01	17
2	Poljedelstvo z vsebinami kmetijskih strojev	0,19	-0,58	4
2	Sadjarstvo in vinogradništvo z vsebinami kmetijskih strojev	-0,20	-0,04	10
2	Vrtnarstvo in varstvo rastlin	0,74	0,15	12
2	Cvetličarstvo in aranžerstvo	0,85	0,69	13
2	Parkovne rast. in parkov. tehn.(PRT,PRP)	0,00	-0,71	6
2	Živinoreja z vsebinami kmetijskih strojev	0,40	0,22	10
2	Kmetijska mehanizacija			4
2	Zdravstveno varstvo domačih živali	-0,13	-0,29	8
2	Gozdni proizvodi	0,00	0,00	4
2	Tehnologija	0,09	0,13	45
2	Konstrukcija in modeliranje	0,49	0,18	18
2	Geodezija	0,18	0,06	13
2	Rudarstvo	0,40	-0,32	6
2	Visoke zgradbe	0,14	0,29	39
2	Nizke zgradbe	0,38	0,35	33
2	Tehnologija konfekcije	0,19	-0,35	7
2	Teoretična protetika	0,39	0,41	8

Predmet	Ime predmeta	Matura - zadnji letnik	Matura - predzadnji letnik	Število kandidatov
2	Zdravstvena nega in prva pomoč	0,36	0,27	170
2	Gostinsko poslovanje	0,48	0,24	33
2	Hrana in pijača	0,62	0,41	55
2	Tehnologija	0,40	0,56	46
2	Tehnologija prometa	0,24	0,34	64
2	Kozmetologija	0,56	0,29	71
2	Seminarska naloga z zagovorom	0,44	-0,50	11
2	Skupaj	0,40	0,40	2.864
3	Angleščina	0,33	0,23	888
3	Nemščina	0,62	0,50	181
3	Slovenščina kot drugi jezik	0,00	0,30	4
3	Italijanščina kot drugi jezik	0,32	0,14	76
3	Matematika	0,26	0,21	1.382
3	Skupaj	0,35	0,35	2.531
4	Fizika	-0,13	-0,39	21
4	Trženje	0,40	0,30	61
4	Ekonomija	1,00	1,00	2
4	Statistika			1
4	Računovodstvo in uporaba računal.v rač.			4
4	Računovodstvo	0,15	0,19	252
4	Poslovna matematika in statistika	-0,50		3
4	Pravo	-0,41	-0,58	4
4	Upravno poslovanje	0,49	0,39	68
4	Kemija	0,57	0,38	14
4	Fizikalna kemija			1
4	Kemija in poznavanje blaga	0,21	0,10	32
4	Kemijska procesna tehnika			1
4	Farmacevtska tehnologija	0,29	0,12	12
4	Biologija in ekologija	-1,00		2
4	Merjenja in avtomatika		-1,00	2
4	Elektroenergetski sistemi	-0,32	-0,22	31
4	Električni stroji			2
4	Prenosna elektronika	0,40	-0,31	57
4	TK napeljave in omrežja			1
4	Industrijska elektronika	0,34	0,00	25
4	Informacijska elektronika	0,27		14
4	Likovna kultura			2
4	Priprava dela	-0,31	-0,04	20
4	Programiranje in delo s CNC stroji	0,98	-0,76	3
4	Hematologija			1
4	Zdravstvena nega in prva pomoč	0,52	0,69	22
4	Turizem	0,42	0,47	66
4	Seminarska naloga z zagovorom	0,14	0,06	988
4	Raziskovalna naloga	0,61	0,58	14
4	Zaključna naloga	0,15	0,16	89
4	Storitev z zagovorom	-0,16	-0,17	301
4	Izdelek z zagovorom	0,46	0,44	115
4	Izdelek iz kuharstva in storitev iz strežbe z zagovorom	-0,02	-0,16	59
4	Projektno delo z zagovorom		-0,19	20
4	Skupaj	0,10	0,10	2.310
				10.049

Prazna polja pomenijo, da za ustrezne izračune ni dovolj podatkov.
Vključeni so vsi kandidati, ki so opravljali poklicno matura prvič v celoti.

2.15 Dodatni maturitetni predmet

2.15.1 Spomladanski izpitni rok 2003

Predmet	Število prijavljenih	Število kandidatov (%)	Opravljali izpit	Opravili izpit	Delež uspešnih	Povprečna ocena
Italijanščina	17	1,6%	17	14	82,4%	2,47
Italijanščina (V)	1	0,1%	1	0	0,0%	1,00
Angleščina	161	15,0%	128	109	85,2%	2,70
Angleščina (V)	4	0,4%	1	1	100,0%	4,00
Nemščina	57	5,3%	46	40	87,0%	3,15
Matematika	204	19,1%	164	102	62,2%	2,18
Matematika (V)	3	0,3%	3	3	100,0%	3,00
Fizika	142	13,3%	122	84	68,9%	2,06
Biologija	55	5,1%	43	31	72,1%	2,12
Kemija	44	4,1%	39	11	28,2%	1,28
Geografija	16	1,5%	13	7	53,8%	1,77
Zgodovina	52	4,9%	29	11	37,9%	1,55
Sociologija	9	0,8%	6	1	16,7%	1,17
Filozofija	1	0,1%	1	1	100,0%	2,00
Psihologija	8	0,7%	5	1	20,0%	1,60
Likovna teorija	77	7,2%	45	33	73,3%	2,44
Umetnostna zgodovina	27	2,5%	15	6	40,0%	1,47
Ekonomija	21	2,0%	15	10	66,7%	2,07
Mehanika	80	7,5%	65	54	83,1%	2,85
Elektrotehnika	58	5,4%	42	28	66,7%	2,24
Računalništvo	33	3,1%	23	17	73,9%	2,61
	1.070		823	564	68,5%	2,29

2.15.2 Jesenski izpitni rok 2003

Predmet	Število prijavljenih	Število kandidatov (%)	Opravljali izpit	Opravili izpit	Delež uspešnih	Povprečna ocena
Italijanščina	3	1,0%	3	1	33,3%	1,33
Angleščina	28	9,8%	24	16	66,7%	2,33
Angleščina (V)	2	0,7%		0		
Nemščina	8	2,8%	6	4	66,7%	2,33
Matematika	56	19,5%	34	12	35,3%	1,41
Fizika	31	10,8%	19	16	84,2%	2,11
Biologija	15	5,2%	9	3	33,3%	1,33
Kemija	32	11,1%	15	4	26,7%	1,27
Geografija	8	2,8%	6	3	50,0%	1,50
Zgodovina	30	10,5%	15	10	66,7%	1,87
Sociologija	4	1,4%	1	1	100,0%	2,00
Psihologija	4	1,4%	2	1	50,0%	1,50
Likovna teorija	28	9,8%	16	13	81,3%	2,88
Umetnostna zgodovina	9	3,1%	4	1	25,0%	1,25
Ekonomija	4	1,4%	3	2	66,7%	2,00
Mehanika	10	3,5%	8	4	50,0%	1,75
Elektrotehnika	7	2,4%	4	1	25,0%	1,50
Računalništvo	8	2,8%	5	2	40,0%	1,60
	287		174	94	54,0%	1,84

2.16 Seznam univerzitetnih študijskih programov, v katere so bili sprejeti tudi poklicni maturanti

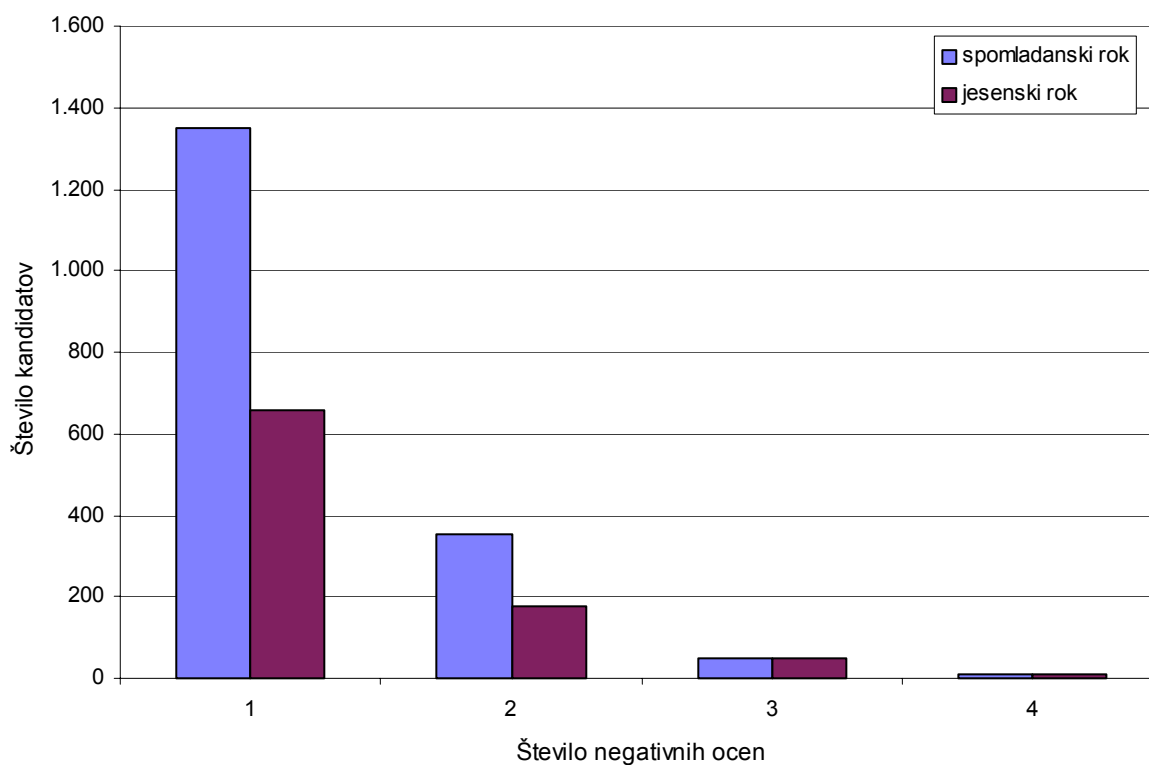
Visoko-šolski zavod	Študijski program	Način študija	Št. sprejetih poklicnih maturantov	Št. vseh sprejetih
UL AG	POZAVNA UN	REDNI	1	1
UL ALU	KIPARSTVO UN	REDNI	2	6
UL ALU	OBLIKOVANJE UN	REDNI	6	30
UL ALU	OBLIKOVANJE UN	IZREDNI	2	6
UL ALU	RESTAVRATORSTVO UN	REDNI	2	10
UL ALU	SLIKARSTVO UN	IZREDNI	1	2
UL BF-AGR	KMETIJSTVO - AGRONOMIJA UN	REDNI	16	93
UL BF-GOZ	GOZDARSTVO UN	REDNI	1	41
UL BF-LES	LESARSTVO UN	REDNI	10	42
UL BF-ZOO	KMETIJSTVO - ZOOTEHNIKA UN	REDNI	6	64
UL BF-ZIV	ŽIVILSKA TEHNOLOGIJA UN	REDNI	9	60
UL FA	ARHITEKTURA UN	REDNI	3	120
UL FA	ARHITEKTURA UN	IZREDNI	4	45
UL FE	ELEKTROTEHNIKA UN	REDNI	54	262
UL FFA	FARMACIJA UN	REDNI	2	142
UL FGG	GEODEZIJA UN	REDNI	6	40
UL FGG	GRADBENIŠTVO UN	REDNI	20	169
UL FGG	VODARSTVO IN KOMUNALNO INŽENIRSTVO UN	REDNI	6	74
UL FKKT	BIOKEMIJA UN	REDNI	8	40
UL FKKT	KEMIJA UN	REDNI	10	120
UL FKKT	KEMIJSKO INŽENIRSTVO UN	REDNI	10	76
UL FMF	FIZIKA UN	REDNI	6	107
UL FMF	MATEMATIKA UN	REDNI	18	120
UL FPP	TEHNOLOGIJA PROMETA UN	REDNI	12	81
UL FPP	TEHNOLOGIJA PROMETA UN	IZREDNI	1	12
UL FRI	RACUNALNIŠTVO IN INFORMATIKA UN	REDNI	24	200
UL FRI	RACUNALNIŠTVO IN INFORMATIKA UN	IZREDNI	3	27
UL FS	STROJNIŠTVO UN	REDNI	39	255
UL NTF-GEO	GEOLOGIJA UN	REDNI	12	51
UL NTF-GER	RUDARSTVO IN GEOTEHNOLOGIJA UN	REDNI	1	6
UL NTF-TEK	OBLIKOVANJE TEKSTILIJ IN OBLACIL UN	REDNI	13	30
UL NTF-TEK	TEKSTILSTVO IN GRAFIČNA TEHNOLOGIJA - SMER GRAFIČNA TEHNOLOGIJA UN	REDNI	10	50
UL NTF-TEK	TEKSTILSTVO IN GRAFIČNA TEHNOLOGIJA - SMER TEKSTILSTVO UN	REDNI	2	50
UL PEF	FIZIKA IN TEHNIKA UN	REDNI	2	16
UL PEF	KEMIJA IN FIZIKA UN	REDNI	2	12
UL PEF	MATEMATIKA IN FIZIKA UN	REDNI	5	31
UL PEF	MATEMATIKA IN RACUNALNIŠTVO UN	REDNI	9	63
UL PEF	MATEMATIKA IN TEHNIKA UN	REDNI	5	46
UL VF	VETERINARSTVO UN	REDNI	5	60
UM EPF	EKONOMIJA UN	REDNI	53	333
UM EPF	EKONOMIJA UN	IZREDNI	2	28
UM FERI	ELEKTROTEHNIKA UN	REDNI	26	72
UM FERI	MEDIJSKE KOMUNIKACIJE UN	REDNI	10	44
UM FERI	MEDIJSKE KOMUNIKACIJE UN	IZREDNI	5	30
UM FERI	RACUNALNIŠTVO IN INFORMATIKA UN	REDNI	22	120
UM FERI	TELEKOMUNIKACIJE UN	REDNI	10	33
UM FG	GRADBENIŠTVO UN	REDNI	15	60
UM FG	PROMET UN	REDNI	7	45
UM FK	KMETIJSTVO UN	REDNI	8	29
UM FKKT	KEMIJSKA TEHNOLOGIJA UN	REDNI	3	35
UM FOV	ORGANIZACIJA IN MANAGEMENT SISTEMOV UN	REDNI	10	140
UM FS	STROJNIŠTVO UN	REDNI	23	56
UM FS	TEKSTILSTVO UN	REDNI	1	9
UM TF-EPF	GOSPODARSKO INŽENIRSTVO - SMER ELEKTROTEHNIKA UN	REDNI	5	20
UM TF-EPF	GOSPODARSKO INŽENIRSTVO - SMER GRADBENIŠTVO UN	REDNI	5	42
UM TF-EPF	GOSPODARSKO INŽENIRSTVO - SMER STROJNIŠTVO UN	REDNI	1	20
UP PEF	MATEMATIKA IN RACUNALNIŠTVO UN	REDNI	3	26

Vir: Visokošolska prijavno-informacijska služba Univerze v Ljubljani, 2003.

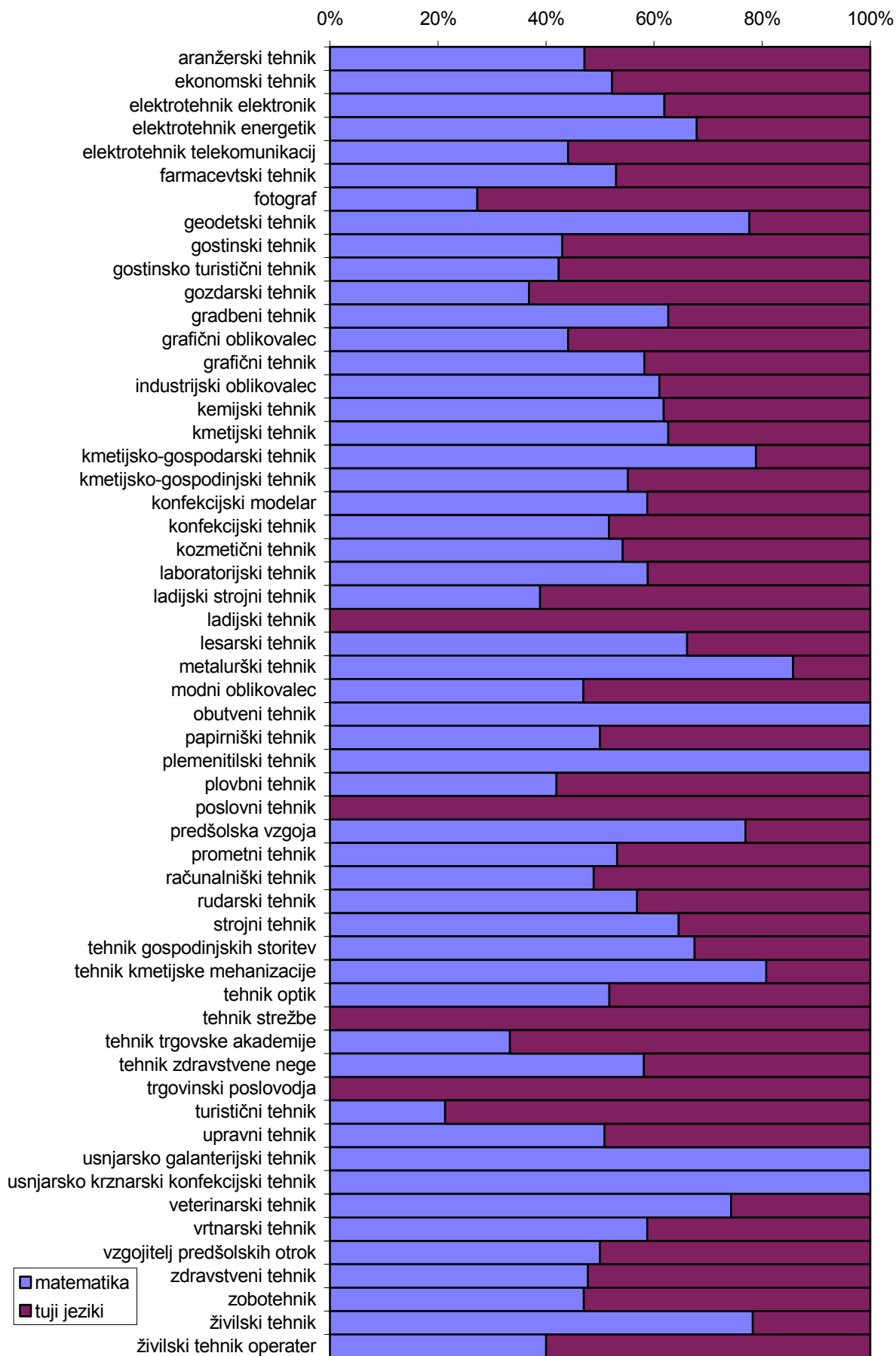
2.17 Povprečne odstotne točke za posamezne dele poklicne mature – spomladanski in jesenski izpitni rok 2003 skupaj

	SSI	Točke	PTI	Točke	PT	Točke	DIJAKI	Točke	OSTALI	Točke	MOŠKI	Točke	ŽENSKÉ	Točke	VSI
Materinščine	1810	63,0	948	56,3	2	70,5	2028	62,2	761	56,6	1370	58,7	1419	62,5	2789
Strokovno-teor. predmeti	1873	67,7	955	59,6	14	65,2	2028	66,4	814	61,4	1352	61,5	1490	68,2	2842
Matematika	963	59,7	506	49,8	1	54,0	1042	60,3	437	46,5	746	56,0	733	56,4	1479
Tuji jeziki	856	69,9	451	60,7	1	0,0	981	69,3	346	59,0	609	66,9	718	66,4	1327
Izdelek/storitev	533	75,0	106	65,2	10	71,0	544	74,0	105	69,8	213	72,2	436	73,9	649
Strokovni predmeti pri 4. predmetu	587	67,1	171	56,0	4	58,8	535	66,1	227	61,0	319	60,3	443	67,6	762
Seminarska naloga	745	74,5	657	66,7	1	100,0	950	71,6	453	69,4	803	69,5	600	72,7	1403

2.18 Pregled neuspešnih kandidatov po številu negativnih ocen



2.19 Izbira matematike oz. tujega jezika pri 3. predmetu poklicne mature po izobraževalnih programih – spomladanski in jesenski izpitni rok 2003 skupaj



2.20 Število vpogledov in ugovorov

2.20.1 Spomladanski izpitni rok 2003

I. Število vpogledov v izpitno dokumentacijo po predmetih

Slovenščina	Italijanščina	Madžarščina	Angleščina	Nemščina	Italijanščina drugi jezik in tuji jezik	Matematika	2. predmet	4. predmet	Skupaj
49	0	0	19	6	0	23	8	16	121

II. Število ugovorov na postopek po predmetih

Utemeljenost	Slovenščina	Italijanščina	Madžarščina	Angleščina	Nemščina	Matematika	2. predmet	4. predmet	Skupaj
Utemeljeni	3	0	0	0	0	0	0	0	3
Neutemeljeni	3	0	0	0	0	0	3	0	6

III. Število ugovorov na ocene po predmetih

Utemeljenost	Slovenščina	Italijanščina	Madžarščina	Angleščina	Nemščina	Matematika	2. predmet	4. predmet	Skupaj
Utemeljeni	3	0	0	1	0	0	0	2	6
Neutemeljeni	2	0	0	0	1	0	2	0	5

2.20.2 Jesenski izpitni rok 2003

I. Število vpogledov v izpitno dokumentacijo po predmetih

Slovenščina	Italijanščina	Madžarščina	Angleščina	Nemščina	Italijanščina drugi jezik in tuji jezik	Matematika	2. predmet	4. predmet	Skupaj
13	0	0	8	4	0	8	7	3	43

II. Število ugovorov na postopek po predmetih

Utemeljenost	Slovenščina	Italijanščina	Madžarščina	Angleščina	Nemščina	Matematika	2. predmet	4. predmet	Skupaj
Utemeljeni	0	0	0	0	0	0	0	0	0
Neutemeljeni	2	0	0	0	0	0	0	0	2

III. Število ugovorov na ocene po predmetih

Utemeljenost	Slovenščina	Italijanščina	Madžarščina	Angleščina	Nemščina	Matematika	2. predmet	4. predmet	Skupaj
Utemeljeni	0	0	0	4	0	1	0	0	5
Neutemeljeni	1	0	0	0	0	0	1	0	2

2.21 Seznam zlatih maturantov spomladanskega in jesenskega izpitnega roka 2003

Ime in priimek	Šola
1. Anja Albreht	Srednja zdravstvena šola Ljubljana
2. Klara Bajec	Srednja zdravstvena šola Ljubljana
3. Damir Begović	Ekonomska šola Ljubljana
4. Tanja Bekič	Poslovno-komercialna šola Celje
5. Nataša Belec Klement	Gimnazija Franca Miklošiča Ljutomer
6. Polona Benedičič	Srednja vzgojiteljska šola in gimnazija Ljubljana
7. Alma Bešar	Srednja strokovna in poklicna šola Celje
8. Adrijana Bobnar	Šolski center Novo mesto, Srednja zdravstvena in kemijska šola
9. Darja Borišek	Srednja zdravstvena šola Ljubljana
10. Andrej Boršič	Srednja gradbena, geodetska in ekonomska šola Ljubljana
11. Tadej Božnar	Šola za strojništvo Škofja Loka
12. Simona Bučar	Ekonomska in trgovska šola Brežice, Poklicna in strokovna šola
13. Aleš Bunderšek	Ekonomska šola Novo mesto
14. Bojan Butolen	Srednja ekonomska šola Maribor
15. Dušan Čavš	UPI Ljudska univerza Žalec
16. Dean Delgiusto	Srednja pomorska šola Portorož
17. Vanja Derstvenšek	ABITURA d.o.o., Srednja poklicna in strokovna šola
18. Martin Deželak	Srednja ekonomska šola Maribor
19. Anja Dimc	Ekonomska šola Ljubljana
20. Sejida Dizdarevič	Srednja trgovska šola Ljubljana
21. Izidor Dobnik	Šolski center Slovenj Gradec, Srednja strokovna zdravstvena šola
22. Uroš Duh	Srednja šola za oblikovanje in fotografijo Ljubljana
23. Andreja Dukič	Srednja zdravstvena šola Ljubljana
24. Frida Erhatic	Srednja tekstilna šola Maribor
25. Aleš Erjavec	Ekonomska in trgovska šola Brežice, Poklicna in strokovna šola
26. Jasmina Fabiani	Gimnazija in ekonomska srednja šola Trbovlje
27. Milan Farčnik	ZARIS - Zavod za razvoj, izobraževanje in svetovanje
28. Nadja Ferjen	Poslovno-komercialna šola Celje
29. Rok Fink	Šolski center Slovenj Gradec, Srednja strokovna zdravstvena šola
30. Janez Fir	Ekonomska šola Novo mesto
31. Irena Francelj	Srednja ekonomska šola Ljubljana
32. Niko Gaberc	Šolski center Ptuj, Poklicna in tehniška elektro šola
33. Simona Gap	Srednja šola za gostinstvo in turizem Maribor
34. Albina Garčević	Srednja ekonomska šola Celje
35. Iris Gerbec	Srednja šola Venon Pilon Ajdovščina
36. Polona Gerželj	Srednja gradbena, geodetska in ekonomska šola Ljubljana
37. Nina Golob	Srednja zdravstvena šola Ljubljana
38. Karmen Golob	Ekonomska šola Novo mesto
39. Jasmina Gorenjec	Srednja zdravstvena šola Ljubljana
40. Joško Grabnar	Srednja poklicna in strokovna šola Bežigrad - Ljubljana
41. Dominik Gračner	Srednja strokovna in poklicna šola Celje
42. Miha Grčar	Srednja šola za gostinstvo in turizem v Ljubljani
43. Lara Harcet	Srednja ekonomsko-poslovna šola Koper
44. Saša Hažič	Gimnazija Celje - Center
45. Barbara Hedl	Srednja kmetijska šola Maribor
46. Mateja Horvat	Ekonomska in trgovska šola Brežice, Poklicna in strokovna šola
47. Klaudia Horvat	Šolski center Ptuj, Ekonomska šola
48. Barbara Hrast	Srednja šola za farmacijo, kozmetiko in zdravstvo
49. Mateja Hrastar	Ekonomska šola Novo mesto
50. Larisa Jazbar	Ekonomska in trgovska šola Brežice, Poklicna in strokovna šola
51. Mateja Jeras	Srednja vzgojiteljska šola in gimnazija Ljubljana
52. Simon Jevšinek	Poslovno-komercialna šola Celje
53. Diana Jovičič	Srednja zdravstvena šola Celje
54. Jaka Jurečič	Srednja šola Krško
55. Mojca Juretič	Šolski center Nova Gorica, Srednja poklicna in strokovna zdravstvena šola
56. Boštjan Kadunc	Šolski center Rudolfa Maistra Kamnik, Ekonomska šola
57. Monika Kastelic	Srednja zdravstvena šola Ljubljana

58. Urška	Kete	Srednja šola Veno Pilon Ajdovščina
59. Maja	Klopčič	Srednja vzgojiteljska šola in gimnazija Ljubljana
60. Tina	Kmet	Srednja ekonomsko-poslovna šola Koper
61. Maja	Kmetec	Srednja gradbena šola Maribor, Poklicna in strokovna šola
62. Martina	Kogej	Ekonomska šola Ljubljana
63. Primož	Kokol	Šolski center Ptuj, Poklicna in tehniška elektro šola
64. Ines	Kolar	Gimnazija in ekonomska srednja šola Trbovlje
65. Kristina	Korelc	Srednja šola Josipa Jurčiča Ivančna Gorica
66. Natalija	Korez	Srednja trgovska šola Maribor
67. Anja	Kosmač	Ekonomska šola Kranj, Srednja poklicna in strokovna šola
68. Sonja	Kostanjevec	Srednja zdravstvena šola Juge Polak
69. Suzana	Koštomaj	Srednja zdravstvena šola Celje
70. Karin	Kotnik	Srednja strokovna in poklicna šola Celje
71. Doroteja	Kotnik	Srednja ekonomska šola Celje
72. Renata	Kovač	Srednja ekonomska šola Maribor
73. Ana	Krajnc	Srednja zdravstvena šola Juge Polak
74. Teja	Kump	Šolski center Novo mesto, Srednja zdravstvena in kemijska šola
75. Gregor	Kutin	Šolski center Nova Gorica, Srednja poklicna in tehniška kmetijsko-živilska šola
76. Marjan	Kuzma	Srednja poklicna in tehniška šola Murska Sobota
77. Lovro	Lah	Gimnazija Celje - Center
78. Jožica	Lapuh	Ekonomska in trgovska šola Brežice, Poklicna in strokovna šola
79. Vanja	Lendaro	Šolski center Novo mesto, Srednja zdravstvena in kemijska šola
80. Ana	Likozar	Srednja biotehniška šola Kranj
81. Natalija	Lipovec	Srednja gostinska šola Radovljica
82. Ksenija	Majhenič	Srednja zdravstvena šola Juge Polak
83. Helena Kristina	Mastnak	ABITURA d.o.o., Srednja poklicna in strokovna šola
84. Nejc	Mekiš	Srednja šola za farmacijo, kozmetiko in zdravstvo
85. Petra	Meža	Gimnazija Celje - Center
86. Aleš	Mihelič	Šolski center za pošto, ekonomijo in telekomunikacije
87. Andreja	Mijatović	Šolski center Celje, Poklicna in tehniška gradbena šola
88. Mateja	Mikuž	Srednja šola Veno Pilon Ajdovščina
89. Monika	Močnik	Srednja zdravstvena šola Juge Polak
90. Matija	Nerat	Šolski center Velenje, Poklicna in tehniška šola za storitvene dejavnosti
91. Mihaela	Notersberg	Šolski center Ptuj, Poklicna in tehniška kmetijska šola
92. Martina	Pancar	Srednja šola Josipa Jurčiča Ivančna Gorica
93. Mirko	Pavlin	Center za dopisno izobraževanje Univerzum
94. Rok	Peklenik	Šolski center za pošto, ekonomijo in telekomunikacije
95. Barbara	Pelko	Srednja šola Slovenska Bistrica
96. Nataša	Perhavec	Ljudska univerza Škofja Loka
97. Urška	Petkovšek	Srednja ekonomska šola Ljubljana
98. Petra	Petrič	Srednja zdravstvena šola Ljubljana
99. Maja	Pevnik	Vrtnarska šola Celje
100. Metka	Pikelj	Srednja poklicna in strokovna šola Bežigrad - Ljubljana
101. Mojca	Pišek	Šolski center Ptuj, Ekonomska šola
102. Aleš	Planinšek	Šolski center Ptuj, Ekonomska šola
103. Gašper	Plevel	Srednja šola za gostinstvo in turizem v Ljubljani
104. Rok	Pogorelčnik	Zavod B2 Izobraževalni center, Srednja ekonomska šola Maribor - zasebna šola
105. Barbara	Poljanec	Srednja šola Slovenska Bistrica
106. Lidija	Popović Kalan	Center za dopisno izobraževanje Univerzum
107. Miha	Potušek	Šolski center za pošto, ekonomijo in telekomunikacije
108. Janja	Povšič	Ekonomska šola Novo mesto
109. Janja	Požun	Ekonomska in trgovska šola Brežice, Poklicna in strokovna šola
110. Katja	Prezelj	Srednja vzgojiteljska šola in gimnazija Ljubljana
111. Peter	Prislan	Šolski center Ljubljana, Srednja lesarska šola Ljubljana
112. Diana	Prokofjev	Srednja poklicna in strokovna šola Bežigrad - Ljubljana
113. Sandra	Prosenc	Šolski center za pošto, ekonomijo in telekomunikacije
114. Mojca	Pugelj	Šolski center za pošto, ekonomijo in telekomunikacije
115. Kristijan	Pukšič	Šolski center Ptuj, Ekonomska šola
116. Sabina	Pušnik	Prometna šola Maribor - Srednja prometna šola
117. Andreja	Pušnik	Gimnazija Celje - Center
118. Mojca	Rajar	Srednja šola Josipa Jurčiča Ivančna Gorica
119. Mitja	Rambaher	Srednja šola za gostinstvo in turizem Maribor
120. Mihovil	Rameša	Srednja šola za gostinstvo in turizem v Ljubljani

121. Maja	Rant	Srednja zdravstvena šola Ljubljana
122. Tanja	Razgoršek	Gimnazija Celje - Center
123. Špela	Rebernak	Srednja zdravstvena šola Ljubljana
124. Viktorija	Ribarič	Zavod B2 Izobraževalni center, Srednja ekonomska šola Maribor - zasebna šola
125. Irena	Rihtaršič	Ekonomska šola Kranj, Srednja poklicna in strokovna šola
126. Jure	Robas	Šolski center za pošto, ekonomijo in telekomunikacije
127. Jerneja	Rojc	Srednja vzgojiteljska šola in gimnazija Ljubljana
128. Miran	Rožman	Srednja poklicna in tehniška šola Murska Sobota
129. Monika	Rutar	Srednja šola Veno Pilon Ajdovščina
130. Jože	Senica	Srednja šola kmetijske mehanizacije Maribor
131. Martina	Sever	Srednja upravno-administrativna šola Ljubljana
132. Maja	Skarlovnik	Srednja ekonomska šola Celje
133. Polona	Skok	Srednja zdravstvena šola Celje
134. Juljana	Slapar	Srednja šola Domžale
135. David	Slapšak	Srednja zdravstvena šola Celje
136. Nataša	Slaviček	Srednja ekonomska šola Maribor
137. Robert	Srebrič	Srednja šola za oblikovanje in fotografijo Ljubljana
138. Miha	Stibilj	Srednja gostinska in turistična šola Izola
139. Luka	Strahovnik	Šolski center Ljubljana, Srednja lesarska šola Ljubljana
140. Mirjana	Strožič	Šolski center Velenje, Poklicna in tehniška šola za storitvene dejavnosti
141. Sanela	Svrtnan	Srednja upravno-administrativna šola Ljubljana
142. Metka	Šarfer	Srednja šola za gostinstvo in turizem Maribor
143. Darja	Škerjanc	Šolski center Rudolfa Maistra Kamnik, Ekonomska šola
144. Staša	Šmarčan	Šolski center Velenje, Poklicna in tehniška šola za storitvene dejavnosti
145. Ariana	Štulanović	Srednja zdravstvena šola Celje
146. Matjaž	Šubic	Srednja elektro in strojna šola Kranj
147. Mateja	Tekalec	Šolski center Ptuj, Ekonomska šola
148. Primož	Titan	Srednja kmetijska šola Rakičan
149. Jana	Tomc	Srednja šola za farmacijo, kozmetiko in zdravstvo
150. Marjetka	Tratar	Srednja strokovna in poklicna šola Celje
151. Helena	Valenčič	Srednja ekonomsko-poslovna šola Koper
152. Maša	Vidmar	Srednja vzgojiteljska šola in gimnazija Ljubljana
153. Kristina	Voda	Srednja agroživilska šola Ljubljana
154. Petra	Vogrinc	Srednja trgovska šola Maribor
155. Andreja	Vovk	Poslovno-komercialna šola Celje
156. Tina	Vozelj	Srednja vzgojiteljska šola in gimnazija Ljubljana
157. Patricija	Vudler	Srednja trgovska šola Maribor
158. Andreja	Zagoršek	Srednja zdravstvena šola Juge Polak
159. David	Zalokar	Ekonomska in trgovska šola Brežice, Poklicna in strokovna šola
160. Katarina	Zavasnik	Šolski center Rudolfa Maistra Kamnik, Ekonomska šola
161. Barbara	Zavrl	Srednja ekonomska šola Celje
162. Sanela	Zekovič	Srednja ekonomsko turistična šola Radovljica
163. Martina	Zemljarič	Šolski center Ptuj, Poklicna in tehniška kmetijska šola
164. Irena	Zidar	Srednja zdravstvena šola Celje
165. Anita	Zorko	Ekonomska in trgovska šola Brežice, Poklicna in strokovna šola
166. Matej	Zorman	Srednja kmetijska šola Maribor
167. Klavdija	Zver	Gimnazija Franca Miklošiča Ljutomer
168. Urška	Žagar	Ekonomska šola Novo mesto
169. Helena	Žagar	Center za dopisno izobraževanje Univerzum
170. Barbara	Žavski	Poslovno-komercialna šola Celje
171. Renata	Žibert	Ekonomska šola Novo mesto
172. Aleš	Žibret	Srednja strokovna in poklicna šola Celje
173. Bernarda	Žnidarič	Srednja poklicna in tehniška šola Murska Sobota
174. Petra	Žnidarič	Šolski center Ptuj, Ekonomska šola
175. Marjanca	Župec	Šolski center za pošto, ekonomijo in telekomunikacije



ISSN 1581-7970