

Državna komisija za poklicno maturo

# STATISTIČNO POROČILO O POKLICNI MATURI

**Spomladanski in jesenski izpitni rok 2004**



Državni izpitni center

# **STATISTIČNO POROČILO O POKLICNI MATURI**

**Spomladanski in jesenski izpitni rok 2004**

**Državni izpitni center**  
Ljubljana, november 2004

## **Statistično poročilo o poklicni maturi – Spomladanski in jesenski izpitni rok 2004**

### **Uredniški odbor:**

mag. Marjan Tkalčič, urednik  
Mojca Novak, tehnična urednica  
Gašper Cankar  
Oton Jerman  
dr. Janko Muršak  
Alojz Pluško  
Ivan Poklič  
Vladimir Tkalec  
Breda Zupanc  
mag. Darko Zupanc

Statistično poročilo o poklicni maturi – spomladanski in jesenski izpitni rok 2004 je na podlagi 14. člena Zakona o maturi sprejela Državna komisija za poklicno maturo na 12. seji dne 19. 11. 2004.

### **Izdal in založil:**

Državni izpitni center  
mag. Darko Zupanc, direktor

### **Avtorji prispevkov:**

Gašper Cankar  
Oton Jerman  
mag. Marjan Tkalčič

### **Jezikovni pregled:**

Rosana Čop

### **Računalniško oblikovanje:**

Nina Matijaš

### **Tisk:**

Državni izpitni center

### **Naklada:**

400 izvodov

ISSN 1581-7970

# Vsebina

1 Predgovor .....	5
2 Organi poklicne mature .....	6
2.1 Državna komisija za poklicno maturo.....	6
2.2 Državne predmetne komisije za poklicno maturo.....	6
2.2.1 Sestava Državne predmetne komisije za slovenščino in slovenščino kot drugi jezik za poklicno maturo.....	6
2.2.2 Sestava Državne predmetne komisije za italijanščino za poklicno maturo .....	6
2.2.3 Sestava Državne predmetne komisije za madžarščino za poklicno maturo.....	6
2.2.4 Sestava Državne predmetne komisije za italijanščino kot tuji in drugi jezik za poklicno maturo .....	7
2.2.5 Sestava Državne predmetne komisije za angleščino za poklicno maturo.....	7
2.2.6 Sestava Državne predmetne komisije za nemščino za poklicno maturo.....	7
2.2.7 Sestava Državne predmetne komisije za matematiko za poklicno maturo.....	7
3 Statistično poročilo o spomladanskem in jesenskem izpitnem roku poklicne mature .....	8
3.1 Meje za pretvorbo odstotnih točk v točkovne ocene pri 1. in 3. predmetu poklicne mature .....	8
3.2 Osnovni podatki o kandidatih po programu.....	8
3.2.1 Spomladanski izpitni rok 2004 .....	9
3.2.2 Jesenski izpitni rok 2004.....	9
3.2.3 Spomladanski in jesenski izpitni rok 2004 skupaj.....	9
3.3 Razmerje med kandidati glede na status .....	9
3.4 Način opravljanja poklicne mature po programu, statusu in spolu .....	9
3.4.1 Spomladanski izpitni rok 2004 .....	10
3.4.2 Jesenski izpitni rok 2004.....	10
3.5 Uspešnost kandidatov po programu, statusu in spolu - oba roka skupaj.....	11
3.6 Število kandidatov in odstotek pozitivnih po posameznih izobraževalnih programih, statusu in spolu.....	11
3.6.1 Spomladanski izpitni rok 2004 .....	12
3.6.2 Jesenski izpitni rok 2004.....	13
3.6.3 Spomladanski in jesenski izpitni rok 2004 skupaj.....	14
3.7 Povprečja skupnega uspeha kandidatov na poklicni maturi.....	15
3.7.1 Spomladanski izpitni rok 2004 .....	15
3.7.2 Jesenski izpitni rok 2004.....	16
3.8 Število kandidatov in odstotek pozitivnih po letu rojstva kandidatov .....	17
3.9 Prikaz splošnega uspeha na poklicni maturi .....	18
3.9.1 Spomladanski izpitni rok 2004 .....	18
3.9.2 Jesenski izpitni rok 2004.....	19
3.9.3 Spomladanski in jesenski rok 2004 skupaj .....	20
3.10 Primerjava splošnega uspeha med obema rokoma.....	21
3.11 Povprečna ocena in povprečje odstotnih točk po posameznem predmetu poklicne mature .....	21
3.12 Uspešnost kandidatov na poklicni maturi .....	21
3.13 Porazdelitev kandidatov po ocenah pri posameznem predmetu poklicne mature.....	22
3.14 Dodatni maturitetni predmet .....	23
3.14.1 Spomladanski rok 2004 .....	23
3.14.2 Jesenski rok 2004.....	23
3.15 Število in delež kandidatov po ocenah pri posameznih predmetih .....	24
3.15.1 Spomladanski izpitni rok 2004 .....	24
3.15.2 Jesenski izpitni rok 2004.....	26
3.16 Izbira matematike oz. tujega jezika pri 3. predmetu poklicne mature po izobraževalnih programih za oba roka skupaj .....	28
3.17 Seznam zlatih maturantov poklicne mature .....	29

# 1 Predgovor

Statistično poročilo o poklicni maturi 2004 (spomladanski in jesenski izpitni rok) je pripravil uredniški odbor, ki ga je imenovala Državna komisija za poklicno maturo (DKPM) na 9. seji dne 17. 9. 2004, in predstavlja statistično urejene podatke o izvedbi poklicne mature v spomladanskem in jesenskem izpitnem roku 2004.

Na podlagi izkušenj iz prejšnjih dveh let (letos smo izvajali poklicno maturo tretjič) se je DKPM tudi letos odločila, da pripravi poročilo v dveh delih:

- Statistično poročilo o poklicni maturi 2004 (spomladanski in jesenski izpitni rok) zajema le zbirko statistično urejenih relevantnih podatkov spomladanskega in jesenskega izpitnega roka v letu 2004;
- Poročilo o poklicni maturi 2004 – kot končno (integralno) poročilo – bo zajelo (poleg spomladanskega in jesenskega izpitnega roka) tudi statistične podatke zimskega roka (februar 2005) in bo opremljeno z ustreznimi vsebinskimi komentarji, z interpretacijami podatkov in z ocenami priprav, izvedbe in uspešnosti poklicne mature za celotno generacijo poklicne mature 2004.

Letošnja poklicna matura je potekala na podobnih podlagah kakor prejšnji dve, ob upoštevanju tistih določil lani sprejetega Zakona o maturi, ki jih je bilo možno uveljaviti že letos. Glavne spremembe v izvedbi poklicne mature, ki jih prinaša omenjeni zakon (Maturitetni izpitni katalog za poklicno maturo in Predmetni izpitni katalogi za poklicno maturo – za posamezne predmete) bomo prvič uveljavili v poklicni maturi za leto 2005.

Sistem ocenjevanja pri poklicni maturi 2004 je bil v bistvu podoben lanskoletnemu, z manjšo spremembo pri oblikovanju ocen iz materinščine (slovenščina ter madžarščina in italijanščina na narodnostno mešanih območjih), pri kateri je bila uveljavljena osemstopenjska ocenjevalna lestvica. Državne predmetne komisije so pripravile izpitno gradivo za pisne dele prvega in tretjega predmeta poklicne mature in moderacijo navodil za ocenjevanje. DKPM je določila meje za pretvorbo točk v ocene in na podlagi utemeljenih prošelj nekaterih šol letos še zadnjič dajala soglasje za znižanje spodnje meje pri posameznih predmetih.

Poklicna matura 2004 (v spomladanskem in jesenskem izpitnem roku) je potekala v skladu z določili Zakona o maturi in z drugimi izvedbenimi akti o poklicni maturi. Državni izpitni center (Ric) je opravljal naloge v skladu z 18. členom Zakona o maturi. Pri izvajanju ekspertne kontrole poteka poklicne mature, ob nenapovedanih obiskih posameznih šol, niso člani DKPM in predstavniki Ric-a ugotovili nobene kršitve predpisov o poklicni maturi.

V tem statističnem poročilu predstavljamo glavne rezultate poklicne mature v spomladanskem in jesenskem izpitnem roku 2004. Statistično so obdelani naslednji podatki: Osnovni podatki o kandidatih po programu, statusu in spolu in njihova uspešnost, število kandidatov in odstotek pozitivnih po izobraževalnih programih, statusu in spolu, povprečje skupnega uspeha kandidatov na poklicni maturi, odstotek pozitivnih glede na leto rojstva kandidatov, prikaz splošnega uspeha na poklicni maturi ter njegova primerjava med obema rokoma, število in delež kandidatov po ocenah pri posameznih predmetih ter na koncu statističnega letnega poročila naveden seznam zlatih maturantov poklicne mature.

mag. Marjan Tkalčič,  
urednik

## 2 Organi poklicne mature

### 2.1 Državna komisija za poklicno maturo

Na podlagi 13. člena Zakona o maturi (Uradni list RS, št. 13/02) je minister za šolstvo, znanost in šport dne 1. 3. 2004 imenoval Državno komisijo za poklicno maturo v naslednji sestavi:

dr. Zdenko Medveš	predsednik
mag. Marjan Tkalčič	namestnik predsednika
Silvester Tratar	član
Dušan Vodeb	član
Alenka Kralj Pučko	članica
Ivan Poklič	član
dr. Janko Muršak	član
Andreja Sabati Šuster	članica
mag. Jana Kvas	članica
Anton Slanc	član
mag. Darko Zupanc	član
Alojz Pluško	član
Vladimir Tkalec	član

### 2.2 Državne predmetne komisije za poklicno maturo

Na podlagi 1. odstavka 16. člena Zakona o maturi (Uradni list RS, št. 13/02) je Državna komisija za poklicno maturo dne 1. 5. 2004 imenovala Državne predmetne komisije za poklicno maturo.

#### 2.2.1 Sestava Državne predmetne komisije za slovenščino in slovenščino kot drugi jezik za poklicno maturo

mag. Jana Kvas – Urankar	predsednica
Marjana Mlinar Hodak	članica
dr. Jerica Vogel	članica
mag. Elen Slavec	članica
Valentina Kobal	članica
Mira Hedžet Krkač	članica
Lidija Golc	članica
Mirjam Furlan Brec	članica

#### 2.2.2 Sestava Državne predmetne komisije za italijanščino za poklicno maturo

Silvia Fusilli Skok	predsednica
mag. Nives Zudič Antonič	članica
Nadia Vidovich	članica

#### 2.2.3 Sestava Državne predmetne komisije za madžarščino za poklicno maturo

Hermina László	predsednica
Laura Horvat	članica
Elizabeta Tóth	članica

#### 2.2.4 Sestava Državne predmetne komisije za italijanščino kot tuji in drugi jezik za poklicno maturo

Tea Race	predsednica
Neva Šečerov	članica
Eufemija Munda	članica
mag. Anja Zorman	članica

#### 2.2.5 Sestava Državne predmetne komisije za angleščino za poklicno maturo

Metka Košir	predsednica
mag. Nives Kreuh	članica
mag. Branka Petek	članica
mag. Mihaela Zavašnik	članica
mag. Gordana Pečnik	članica

#### 2.2.6 Sestava Državne predmetne komisije za nemščino za poklicno maturo

Marija Kolman – Mitrovič	predsednica
Jožica Vatovec	članica
Helena Kozar	članica
Rosvita Šengelaja	članica
Liljana Kač	članica

#### 2.2.7 Sestava Državne predmetne komisije za matematiko za poklicno maturo

Majda Škrinar – Majdič	predsednica
Jože Pavlišič	član
Svjetlana Ćirković	članica
Draga Jan	članica
Marjan Hafner	član

# 3 Statistično poročilo o spomladanskem in jesenskem izpitnem roku poklicne mature

Rezultati spomladanskega in jesenskega izpitnega roka poklicne mature 2004 so prikazani v preglednicah in slikah tega poglavja. V komentarjih pri posameznih preglednicah je zapisano, kateri kandidati so v analizo vključeni. Najpogosteje gre za kandidate, ki v posameznem roku opravljajo poklicno maturo prvič v celoti, saj predstavljajo 'tekočo' generacijo maturantov. Kjer so prikazani rezultati več rokov poklicne mature skupaj, število kandidatov ni preprost aritmetični seštevek podatkov za posamezne roke, saj so nekateri kandidati popravljali ali izboljševali ocene v naknadnih rokih in se v tem primeru upošteva njihov boljši rezultat. Ocenjevalna lestvica sega od 1 do 5, pri 1. predmetu poklicne mature (slovenščina, italijanščina oz. madžarščina kot materna jezika) pa je ustrezno povišana od 1 do 8. Zaradi primerljivosti je pri nekaterih analizah tudi za 1. predmet poklicne mature uporabljena osnovna ocenjevalna lestvica od 1 do 5. Splošni uspeh na poklicni maturi se izrazi kot seštevek doseženih točkovnih ocen pri posameznih predmetih in v primeru uspešno opravljene poklicne mature sega od 8 do 23. Odstotne točke pri posameznem predmetu so izračunane glede na največje možno število točk izpita in segajo od 0 do 100. Status kandidatov 'ostali' zajema kandidate, ki ob prijavi na posamezen rok poklicne mature niso imeli statusa 'dijak'.

## 3.1 Meje za pretvorbo odstotnih točk v točkovne ocene pri 1. in 3. predmetu poklicne mature

točkovna ocena:	2	3	4	5	6	7	8
Slovenščina	47	58	65	72	77	83	92
Madžarščina	50	65	70	75	82	90	95
Italijanščina	48	61	67	73	78	84	92
Italijanščina kot drugi in tuji jezik	47	62	76	88	-	-	-
Slovenščina kot drugi jezik	47	63	78	91	-	-	-
Angleščina	50	61	73	84	-	-	-
Nemščina	48	63	77	88	-	-	-
Matematika	36	52	68	83	-	-	-

## 3.2 Osnovni podatki o kandidatih po programu

Pri izpisih osnovnih podatkov so vključeni v analize vsi kandidati, ki so se prijavi na poklicno maturo v posameznem roku. Odstotki v vrsticah nam kažejo, kakšen delež prijavljenih kandidatov se je še pred začetkom opravljanja odjavil, kolikšen delež kandidatov je bil neudeležen in kolikšen del jih je poklicno maturo opravljal. Odstotki v stolpcih 'opravili' in 'negativni' se nanašajo na število vseh, ki so opravljali poklicno maturo v posameznem roku.

Pri podatkih, združenih čez več rokov, je vsak kandidat štet le enkrat (najboljši rezultat).

Oznake programov pomenijo: SSI – srednje-strokovno izobraževanje, PTI – poklicno-tehniško izobraževanje in PT – poklicni tečaj.



### 3.2.1 Spomladanski izpitni rok 2004

program	prijavljeni	odjavljeni	neudeleženi	opravljali	opravili	negativni						
<b>PT</b>	163	100,0%	51	31,3%	3	1,8%	109	66,9%	94	86,2%	15	13,8%
<b>PTI</b>	5.211	100,0%	1.411	27,1%	327	6,3%	3.473	66,6%	2.672	76,9%	801	23,1%
<b>SSI</b>	10.210	100,0%	1.999	19,6%	518	5,1%	7.693	75,3%	6.733	87,5%	960	12,5%
<b>Skupaj:</b>	15.584	100,0%	3.461	22,2%	848	5,4%	11.275	72,3%	9.499	84,2%	1.776	15,8%

### 3.2.2 Jesenski izpitni rok 2004

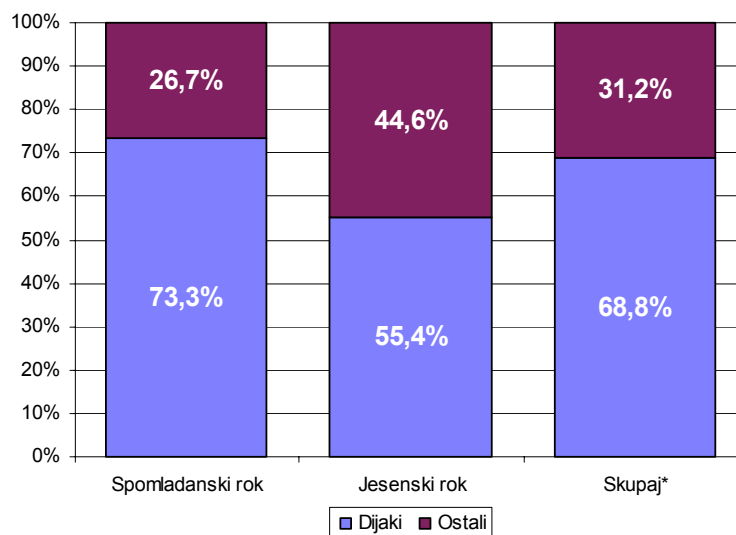
program	prijavljeni	odjavljeni	neudeleženi	opravljali	opravili	negativni						
<b>PT</b>	59	100,0%	15	25,4%	4	6,8%	40	67,8%	35	87,5%	5	12,5%
<b>PTI</b>	2.120	100,0%	440	20,8%	213	10,0%	1.467	69,2%	994	67,8%	473	32,2%
<b>SSI</b>	3.252	100,0%	660	20,3%	319	9,8%	2.278	70,0%	1.846	81,0%	432	19,0%
<b>Skupaj:</b>	5.431	100,0%	1.115	20,5%	536	9,9%	3.785	69,7%	2.875	76,0%	910	24,0%

### 3.2.3 Spomladanski in jesenski izpitni rok 2004 skupaj

program	prijavljeni	odjavljeni	neudeleženi	opravljali	opravili	negativni						
<b>PT</b>	172	100,0%	34	19,8%	3	1,7%	135	78,5%	128	94,8%	7	5,2%
<b>PTI</b>	5.489	100,0%	1.017	18,5%	248	4,5%	4.224	77,0%	3.649	86,4%	575	13,6%
<b>SSI</b>	10.707	100,0%	1.260	11,8%	392	3,7%	9.056	84,6%	8.519	94,1%	537	5,9%
<b>Skupaj:</b>	16.368	100,0%	2.311	14,1%	643	3,9%	13.415	82,0%	12.296	91,7%	1.119	8,3%

## 3.3 Razmerje med kandidati glede na status

Pri prikazih razmerja med kandidati glede na njihov status so v izračunih upoštevani le kandidati, ki so opravljali poklicno maturo. Če je kandidat opravljal poklicno maturo večkrat, se v stolpcu Skupaj\* upošteva status najboljšega roka.



## 3.4 Način opravljanja poklicne mature po programu, statusu in spolu

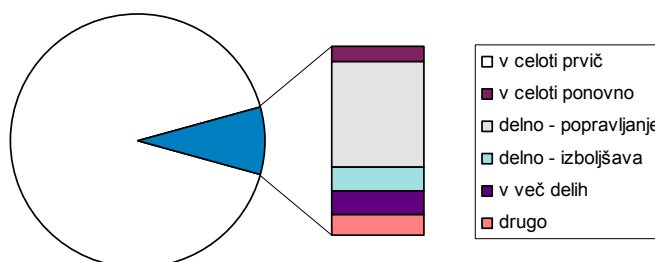
V prikazu načina opravljanja poklicne mature so vključeni kandidati, ki so opravljali poklicno maturo v posameznem roku.

Oznake programov pomenijo: SSI – srednje-strokovno izobraževanje, PTI – poklicno-tehniško izobraževanje in PT – poklicni tečaj.

### 3.4.1 Spomladanski izpitni rok 2004

način opravljanja	po programu					po statusu				po spolu						
	SSI	PTI	PT	DIJAKI	OSTALI	MOŠKI	ŽENSKE	VSI								
<b>v celoti prvič</b>	7.096	92,2%	3.101	89,5%	82	79,6%	8.175	99,0%	2.118	70,2%	4.811	91,7%	5.482	90,9%	10.293	91,3%
<b>v celoti ponovno</b>	43	0,6%	44	1,3%	0	0,0%	10	0,1%	77	2,6%	41	0,8%	46	0,8%	87	0,8%
<b>delno - popravljanje</b>	303	3,9%	239	6,9%	1	1,0%	15	0,2%	528	17,5%	277	5,3%	266	4,4%	543	4,8%
<b>delno - izboljšava</b>	112	1,5%	11	0,3%	2	1,9%	9	0,1%	116	3,8%	37	0,7%	88	1,5%	125	1,1%
<b>v več delih</b>	56	0,7%	69	2,0%	0	0,0%	1	0,0%	124	4,1%	52	1,0%	73	1,2%	125	1,1%
<b>drugo</b>	83	1,1%	1	0,0%	18	17,5%	49	0,6%	53	1,8%	28	0,5%	74	1,2%	102	0,9%
<b>Skupaj:</b>	7.693		3.465		103		8.259		3.016		5.246		6.029		11.275	

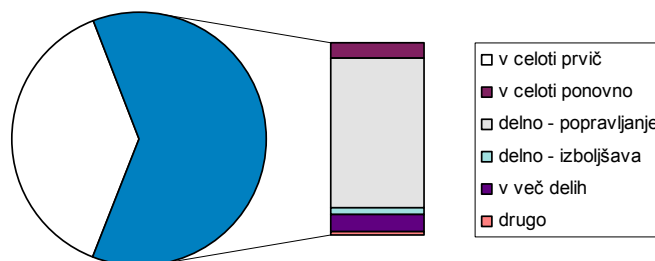
#### Spomladanski rok



### 3.4.2 Jesenski izpitni rok 2004

način opravljanja	po programu					po statusu				po spolu						
	SSI	PTI	PT	DIJAKI	OSTALI	MOŠKI	ŽENSKE	VSI								
<b>v celoti prvič</b>	938	41,2%	485	33,2%	19	48,7%	745	35,6%	704	41,7%	759	39,4%	690	37,1%	1.449	38,3%
<b>v celoti ponovno</b>	117	5,1%	90	6,2%	2	5,1%	117	5,6%	92	5,4%	120	6,2%	89	4,8%	209	5,5%
<b>delno - popravljanje</b>	1.000	43,9%	778	53,3%	13	33,3%	1.113	53,1%	678	40,1%	942	48,9%	849	45,6%	1.791	47,3%
<b>delno - izboljšava</b>	65	2,9%	21	1,4%	1	2,6%	79	3,8%	8	0,5%	23	1,2%	64	3,4%	87	2,3%
<b>v več delih</b>	133	5,8%	82	5,6%	1	2,6%	33	1,6%	183	10,8%	70	3,6%	146	7,8%	216	5,7%
<b>drugo</b>	25	1,1%	5	0,3%	3	7,7%	8	0,4%	25	1,5%	11	0,6%	22	1,2%	33	0,9%
<b>Skupaj:</b>	2.278		1.461		39		2.095		1.690		1.925		1.860		3.785	

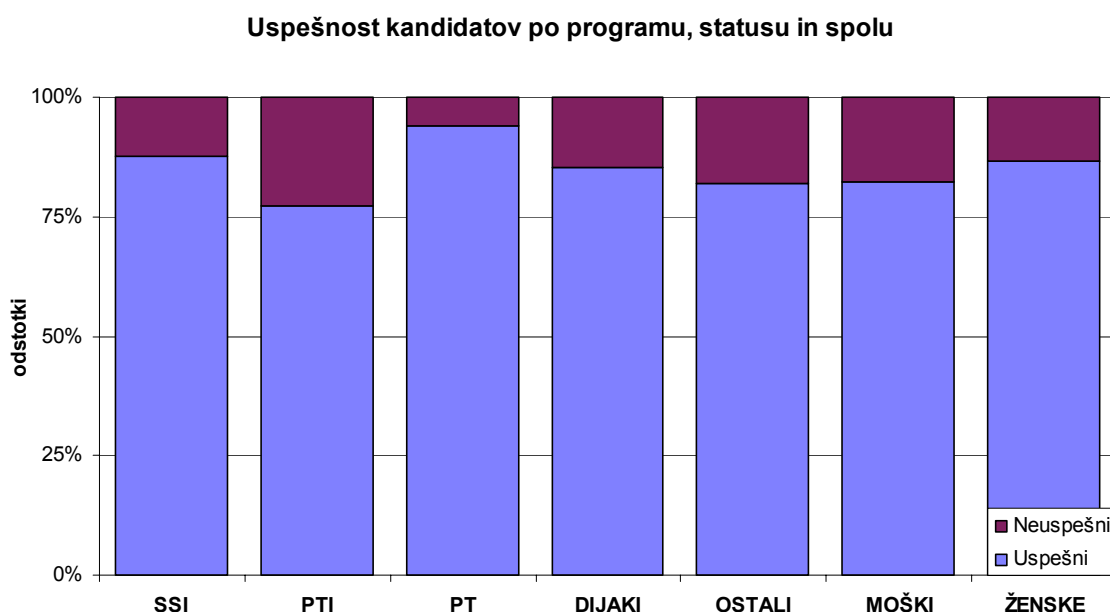
#### Jesenski rok



### 3.5 Uspešnost kandidatov po programu, statusu in spolu - oba roka skupaj

V prikaze uspešnosti kandidatov so vključeni kandidati, ki so opravljali poklicno maturo. Če je kandidat opravljal poklicno maturo večkrat, se šteje njegov najboljši rezultat.

Oznake programov pomenijo: SSI – srednje-strokovno izobraževanje, PTI – poklicno-tehniško izobraževanje in PT – poklicni tečaj.



### 3.6 Število kandidatov in odstotek pozitivnih po posameznih izobraževalnih programih, statusu in spolu

V prikaz števila kandidatov in odstotka pozitivnih po posameznih izobraževalnih programih so vključeni le kandidati, ki so poklicno maturo opravljali v posameznem roku.

Oznake programov pomenijo: SSI – srednje-strokovno izobraževanje, PTI – poklicno-tehniško izobraževanje in PT – poklicni tečaj.

V tabelah so navedeni izobraževalni programi oziroma nazivi strokovne izobrazbe.

### 3.6.1 Spomladanski izpitni rok 2004

izobraževalni program	SSI	PTI	PT	DIJAKI	OSTALI	MOŠKI	ŽENSKE	VSI								
aranžerski tehnik	93	89,2	-	-	-	72	90,3	21	85,7	4	100,0	89	88,8	93	89,2	
ekonomski tehnik	2.593	88,9	1.142	83,5	34	58,8	2.644	89,2	1.133	81,7	1.161	85,3	2.616	87,7	3.777	87,0
elektrotehnik elektronik	418	85,4	258	78,3	-	-	549	85,8	127	69,3	675	82,7	1	100,0	676	82,7
elektrotehnik energetik	79	82,3	99	82,8	-	-	106	81,1	72	84,7	178	82,6	-	-	178	82,6
elektrotehnik računalništva - poklicni tečaj	-	-	-	-	-	-	-	-	6	100,0	5	100,0	1	100,0	6	100,0
elektrotehnik telekomunikacij	46	89,1	-	-	-	-	39	89,7	7	85,7	46	89,1	-	-	46	89,1
farmaceutski tehnik	73	87,7	-	-	-	-	67	86,6	6	100,0	15	86,7	58	87,9	73	87,7
fotograf	19	89,5	-	-	-	-	11	90,9	8	87,5	5	100,0	14	85,7	19	89,5
geodetski tehnik	30	86,7	-	-	-	-	27	88,9	3	66,7	22	86,4	8	87,5	30	86,7
gostinski tehnik	284	82,7	-	-	-	-	200	85,0	84	77,4	178	83,1	106	82,1	284	82,7
gostinsko-turistični tehnik	254	72,8	-	-	-	-	179	73,2	75	72,0	114	78,1	140	68,6	254	72,8
gozdarski tehnik	20	90,0	-	-	-	-	20	90,0	-	-	20	90,0	-	-	20	90,0
gradbeni tehnik	182	91,2	101	83,2	-	-	219	90,4	64	81,3	252	86,9	31	100,0	283	88,3
grafični oblikovalec	27	81,5	-	-	-	-	20	85,0	7	71,4	14	78,6	13	84,6	27	81,5
grafični tehnik	35	65,7	25	76,0	-	-	42	69,0	18	72,2	39	79,5	21	52,4	60	70,0
industrijski oblikovalec	36	94,4	-	-	-	-	32	93,8	4	100,0	14	85,7	22	100,0	36	94,4
kemijski tehnik	114	86,0	-	-	-	-	93	92,5	21	57,1	38	81,6	76	88,2	114	86,0
kmetijski tehnik	85	89,4	-	-	-	-	83	89,2	2	100,0	61	90,2	24	87,5	85	89,4
kmetijsko-gospodarski tehnik	-	-	42	81,0	-	-	30	83,3	12	75,0	30	73,3	12	100,0	42	81,0
kmetijsko-gospodinjinski tehnik	-	-	19	89,5	-	-	15	86,7	4	100,0	10	80,0	9	100,0	19	89,5
konfekcijski modelar	-	-	130	66,2	-	-	112	64,3	18	77,8	10	70,0	120	65,8	130	66,2
konfekcijski tehnik	2	50,0	8	62,5	-	-	4	100,0	6	33,3	-	-	10	60,0	10	60,0
kozmetični tehnik	84	79,8	-	-	-	-	55	85,5	29	69,0	-	-	84	79,8	84	79,8
laboratorijski tehnik	18	83,3	-	-	-	-	15	86,7	3	66,7	5	80,0	13	84,6	18	83,3
ladijski strojni tehnik	4	100,0	-	-	-	-	4	100,0	-	-	4	100,0	-	-	4	100,0
lesarski tehnik	90	82,2	198	61,6	-	-	236	74,6	52	38,5	285	68,4	3	33,3	288	68,1
medijski tehnik	37	89,2	-	-	-	-	37	89,2	-	-	23	87,0	14	92,9	37	89,2
metalurški tehnik	30	80,0	-	-	-	-	-	-	30	80,0	26	80,8	4	75,0	30	80,0
modni oblikovalec	61	96,7	-	-	-	-	55	98,2	6	83,3	4	100,0	57	96,5	61	96,7
papirniški tehnik	1	100,0	-	-	-	-	-	-	1	100,0	1	100,0	-	-	1	100,0
plovni tehnik	13	84,6	-	-	-	-	10	90,0	3	66,7	9	77,8	4	100,0	13	84,6
poslovni tehnik	-	-	546	78,2	-	-	489	81,6	57	49,1	131	74,0	415	79,5	546	78,2
predšolska vzgoja	1	100,0	-	-	-	-	-	-	1	100,0	-	-	1	100,0	1	100,0
prometni tehnik	395	86,3	-	-	-	-	183	89,1	212	84,0	296	85,1	99	89,9	395	86,3
računalniški tehnik	249	89,6	-	-	-	-	228	89,5	21	90,5	240	90,0	9	77,8	249	89,6
rudarski tehnik	9	77,8	-	-	-	-	7	85,7	2	50,0	9	77,8	-	-	9	77,8
strojni tehnik	328	87,5	523	73,0	-	-	537	85,3	314	67,2	841	78,5	10	90,0	851	78,6
tehnik gospodinjinskih storitev	-	-	2	-	-	-	-	-	2	-	-	-	2	-	2	-
tehnik kmetijske mehanizacije	1	-	9	44,4	-	-	-	-	10	40,0	10	40,0	-	-	10	40,0
tehnik optik	19	94,7	-	-	-	-	18	94,4	1	100,0	8	87,5	11	100,0	19	94,7
tehnik trgovske akademije	1	100,0	-	-	-	-	-	-	1	100,0	-	-	1	100,0	1	100,0
tehnik zdravstvene nege	879	87,0	67	70,1	-	-	822	87,5	124	75,0	213	80,8	733	87,3	946	85,8
turistični tehnik	271	90,8	-	-	12	100,0	242	92,1	41	85,4	59	83,1	224	93,3	283	91,2
upravni tehnik	74	74,3	1	100,0	-	-	1	100,0	74	74,3	11	90,9	64	71,9	75	74,7
usnjarsko galanterijski tehnik	-	-	3	33,3	-	-	-	-	3	33,3	2	-	1	100,0	3	33,3
usnjarsko krznarski konfekcijski tehnik	-	-	2	100,0	-	-	-	-	2	100,0	-	-	2	100,0	2	100,0
veterinarski tehnik	51	78,4	-	-	-	-	49	79,6	2	50,0	19	89,5	32	71,9	51	78,4
vrtnarski tehnik	74	95,9	137	65,7	-	-	196	79,1	15	40,0	34	73,5	177	76,8	211	76,3
vzgojitelj predšolskih otrok	484	96,5	-	-	57	98,2	292	99,3	249	93,6	10	80,0	531	97,0	541	96,7
zdravstveni tehnik	19	52,6	-	-	-	-	-	-	19	52,6	-	-	19	52,6	19	52,6
zobotehnik	57	87,7	-	-	-	-	54	87,0	3	100,0	23	78,3	34	94,1	57	87,7
živilski tehnik	53	90,6	152	69,7	-	-	165	81,2	40	50,0	91	72,5	114	77,2	205	75,1
živilski tehnik operater	-	-	1	-	-	-	-	-	1	-	1	-	-	-	1	-
<b>Skupaj:</b>	<b>7.693</b>	<b>87,5</b>	<b>3.465</b>	<b>76,9</b>	<b>103</b>	<b>85,4</b>	<b>8.259</b>	<b>86,8</b>	<b>3.016</b>	<b>77,4</b>	<b>5.246</b>	<b>81,9</b>	<b>6.029</b>	<b>86,3</b>	<b>11.275</b>	<b>84,2</b>

### 3.6.2 Jesenski izpitni rok 2004

izobraževalni program	SSI	PTI	PT	DIJAKI	OSTALI	MOŠKI	ŽENSKE	VSI								
aranžerski tehnik	15	93,3	-	-	-	10	100,0	5	80,0	-	-	15	93,3	15	93,3	
ekonomski tehnik	742	80,6	413	75,3	20	80,0	572	78,8	609	78,8	410	80,7	771	77,8	1.181	78,8
elektrotehnik elektronik	107	83,2	112	63,4	-	-	142	73,9	77	71,4	219	73,1	-	-	219	73,1
elektrotehnik energetik	17	88,2	30	70,0	-	-	26	84,6	21	66,7	47	76,6	-	-	47	76,6
elektrotehnik računalništva - poklicni tečaj	-	-	-	-	-	-	-	-	1	100,0	1	100,0	-	-	1	100,0
elektrotehnik telekomunikacij	16	68,8	-	-	-	-	13	69,2	3	66,7	16	68,8	-	-	16	68,8
farmaceutski tehnik	16	87,5	-	-	-	-	13	92,3	3	66,7	3	100,0	13	84,6	16	87,5
fotograf	10	60,0	-	-	-	-	6	66,7	4	50,0	2	-	8	75,0	10	60,0
geodetski tehnik	10	80,0	-	-	-	-	8	75,0	2	100,0	6	66,7	4	100,0	10	80,0
gostinski tehnik	115	72,2	-	-	-	-	69	72,5	46	71,7	75	76,0	40	65,0	115	72,2
gostinsko turistični tehnik	87	58,6	-	-	-	-	61	59,0	26	57,7	38	71,1	49	49,0	87	58,6
gozdarski tehnik	9	100,0	-	-	-	-	8	100,0	1	100,0	9	100,0	-	-	9	100,0
gradbeni tehnik	43	81,4	30	56,7	-	-	46	71,7	27	70,4	71	70,4	2	100,0	73	71,2
grafični oblikovalec	6	83,3	-	-	-	-	5	100,0	1	-	6	83,3	-	-	6	83,3
grafični tehnik	12	75,0	10	50,0	-	-	18	61,1	4	75,0	10	40,0	12	83,3	22	63,6
industrijski oblikovalec	4	75,0	-	-	-	-	4	75,0	-	-	2	50,0	2	100,0	4	75,0
kemijski tehnik	47	83,0	-	-	-	-	25	80,0	22	86,4	14	85,7	33	81,8	47	83,0
kmetijski tehnik	22	72,7	-	-	-	-	20	75,0	2	50,0	16	62,5	6	100,0	22	72,7
kmetijsko-gospodarski tehnik	-	-	14	50,0	-	-	10	50,0	4	50,0	14	50,0	-	-	14	50,0
kmetijsko-gospodinjiski tehnik	-	-	8	50,0	-	-	6	50,0	2	50,0	3	66,7	5	40,0	8	50,0
konfekcijski modelar	-	-	63	57,1	-	-	54	61,1	9	33,3	5	20,0	58	60,3	63	57,1
konfekcijski tehnik	2	100,0	3	-	-	-	-	-	5	40,0	-	-	5	40,0	5	40,0
kozmetični tehnik	99	87,9	-	-	-	-	15	93,3	84	86,9	3	100,0	96	87,5	99	87,9
laboratorijski tehnik	6	83,3	-	-	-	-	3	100,0	3	66,7	1	100,0	5	80,0	6	83,3
ladijski strojni tehnik	2	100,0	-	-	-	-	1	100,0	1	100,0	2	100,0	-	-	2	100,0
lesarski tehnik	35	77,1	134	58,2	-	-	110	65,5	59	55,9	166	62,0	3	66,7	169	62,1
medijski tehnik	12	83,3	-	-	-	-	11	81,8	1	100,0	8	100,0	4	50,0	12	83,3
metalurški tehnik	6	66,7	-	-	-	-	-	-	6	66,7	5	80,0	1	-	6	66,7
modni oblikovalec	11	72,7	-	-	-	-	4	75,0	7	71,4	1	100,0	10	70,0	11	72,7
papirniški tehnik	1	100,0	-	-	-	-	-	-	1	100,0	-	-	1	100,0	1	100,0
plovni tehnik	7	71,4	-	-	-	-	3	100,0	4	50,0	6	66,7	1	100,0	7	71,4
policist	1	100,0	-	-	-	-	-	-	1	100,0	1	100,0	-	-	1	100,0
poslovni tehnik	-	-	187	72,7	-	-	134	70,9	53	77,4	50	64,0	137	75,9	187	72,7
predšolska vzgoja	3	33,3	-	-	-	-	-	-	3	33,3	-	-	3	33,3	3	33,3
prometni tehnik	101	77,2	-	-	-	-	42	81,0	59	74,6	81	76,5	20	80,0	101	77,2
računalniški tehnik	77	88,3	-	-	-	-	48	87,5	29	89,7	63	85,7	14	100,0	77	88,3
rudarski tehnik	6	83,3	-	-	-	-	5	100,0	1	-	6	83,3	-	-	6	83,3
strojni tehnik	99	88,9	266	71,8	-	-	182	76,4	183	76,5	361	76,5	4	75,0	365	76,4
tehnik gospodinjiskih storitev	-	-	4	25,0	-	-	-	-	4	25,0	1	100,0	3	-	4	25,0
tehnik kmetijske mehanizacije	-	-	6	83,3	-	-	-	-	6	83,3	6	83,3	-	-	6	83,3
tehnik optik	7	100,0	-	-	-	-	7	100,0	-	-	4	100,0	3	100,0	7	100,0
tehnik zdravstvene nege	244	83,2	34	64,7	-	-	189	88,4	89	65,2	77	81,8	201	80,6	278	80,9
turistični tehnik	76	94,7	-	-	6	100,0	57	98,2	25	88,0	33	90,9	49	98,0	82	95,1
upravni tehnik	45	75,6	-	-	-	-	3	100,0	42	73,8	4	100,0	41	73,2	45	75,6
usnjarsko galanterijski tehnik	-	-	2	50,0	-	-	-	-	2	50,0	2	50,0	-	-	2	50,0
usnjarsko krznarski konfekcijski tehnik	-	-	1	-	-	-	-	-	1	-	-	-	1	-	1	-
veterinarski tehnik	19	84,2	-	-	-	-	17	88,2	2	50,0	4	100,0	15	80,0	19	84,2
vrtnarski tehnik	6	83,3	63	47,6	-	-	60	51,7	9	44,4	13	38,5	56	53,6	69	50,7
vzgojitelj predšolskih otrok	95	90,5	-	-	13	92,3	14	92,9	94	90,4	7	100,0	101	90,1	108	90,7
zdravstveni tehnik	10	60,0	-	-	-	-	-	-	10	60,0	2	100,0	8	50,0	10	60,0
zobotehnik	11	81,8	-	-	-	-	11	81,8	-	-	7	85,7	4	75,0	11	81,8
živilski tehnik	19	57,9	81	64,2	-	-	63	58,7	37	70,3	44	65,9	56	60,7	100	63,0
<b>Skupaj:</b>	<b>2.278</b>	<b>81,0</b>	<b>1.461</b>	<b>67,6</b>	<b>39</b>	<b>87,2</b>	<b>2.095</b>	<b>76,3</b>	<b>1.690</b>	<b>75,5</b>	<b>1.925</b>	<b>75,2</b>	<b>1.860</b>	<b>76,7</b>	<b>3.785</b>	<b>76,0</b>

### 3.6.3 Spomladanski in jesenski izpitni rok 2004 skupaj

izobraževalni program	SSI	PTI	PT	DIJAKI	OSTALI	MOŠKI	ŽENSKE	VSI								
aranžerski tehnik	99	97,0	-	-	-	75	98,7	24	91,7	4	100,0	95	96,8	99	97,0	
ekonomski tehnik	3.075	94,1	1.384	90,6	41	85,4	2.929	95,4	1.585	88,5	1.421	92,4	3.093	93,3	4.514	93,0
elektrotehnik elektronik	466	95,7	321	85,0	-	-	616	93,5	171	83,6	786	91,3	1	100,0	787	91,4
elektrotehnik energetik	83	96,4	114	89,5	-	-	112	96,4	85	87,1	197	92,4	-	-	197	92,4
elektrotehnik računalništva - poklicni tečaj	-	-	-	-	-	-	-	-	7	100,0	6	100,0	1	100,0	7	100,0
elektrotehnik telekomunikacij	57	91,2	-	-	-	-	48	91,7	9	88,9	57	91,2	-	-	57	91,2
farmaceutski tehnik	80	97,5	-	-	-	-	71	98,6	9	88,9	16	100,0	64	96,9	80	97,5
fotograf	27	85,2	-	-	-	-	16	87,5	11	81,8	7	71,4	20	90,0	27	85,2
geodetski tehnik	37	91,9	-	-	-	-	33	90,9	4	100,0	25	92,0	12	91,7	37	91,9
gostinski tehnik	355	89,3	-	-	-	-	241	90,9	114	86,0	225	90,7	130	86,9	355	89,3
gostinsko turistični tehnik	283	83,4	-	-	-	-	194	86,1	89	77,5	127	91,3	156	76,9	283	83,4
gozdarski tehnik	27	100,0	-	-	-	-	26	100,0	1	100,0	27	100,0	-	-	27	100,0
gradbeni tehnik	210	95,7	115	87,8	-	-	244	94,7	81	87,7	292	92,1	33	100,0	325	92,9
grafični oblikovalec	30	90,0	-	-	-	-	23	95,7	7	71,4	17	94,1	13	84,6	30	90,0
grafični tehnik	38	84,2	29	82,8	-	-	48	83,3	19	84,2	44	79,5	23	91,3	67	83,6
industrijski oblikovalec	39	94,9	-	-	-	-	35	94,3	4	100,0	15	86,7	24	100,0	39	94,9
kemijski tehnik	147	93,2	-	-	-	-	111	95,5	36	86,1	46	93,5	101	93,1	147	93,2
kmetijski tehnik	98	93,9	-	-	-	-	94	94,7	4	75,0	71	91,5	27	100,0	98	93,9
kmetijsko-gospodarski tehnik	-	-	49	83,7	-	-	35	85,7	14	78,6	37	78,4	12	100,0	49	83,7
kmetijsko-gospodinjinski tehnik	-	-	25	84,0	-	-	19	84,2	6	83,3	11	90,9	14	78,6	25	84,0
konfekcijski modelar	-	-	153	79,1	-	-	129	80,6	24	70,8	11	63,6	142	80,3	153	79,1
konfekcijski tehnik	4	75,0	8	62,5	-	-	4	100,0	8	50,0	-	-	12	66,7	12	66,7
kozmetični tehnik	162	91,4	-	-	-	-	57	96,5	105	88,6	3	100,0	159	91,2	162	91,4
laboratorijski tehnik	20	95,0	-	-	-	-	15	100,0	5	80,0	5	100,0	15	93,3	20	95,0
ladijski strojni tehnik	6	100,0	-	-	-	-	5	100,0	1	100,0	6	100,0	-	-	6	100,0
lesarski tehnik	109	92,7	266	75,2	-	-	288	86,1	87	60,9	370	80,5	5	60,0	375	80,3
medijski tehnik	45	95,6	-	-	-	-	44	95,5	1	100,0	28	100,0	17	88,2	45	95,6
metalurški tehnik	30	93,3	-	-	-	-	-	-	30	93,3	26	96,2	4	75,0	30	93,3
modni oblikovalec	70	95,7	-	-	-	-	58	98,3	12	83,3	5	100,0	65	95,4	70	95,7
papirniški tehnik	2	100,0	-	-	-	-	-	-	2	100,0	1	100,0	1	100,0	2	100,0
plovni tehnik	19	84,2	-	-	-	-	13	92,3	6	66,7	14	78,6	5	100,0	19	84,2
policist	1	100,0	-	-	-	-	-	-	1	100,0	1	100,0	-	-	1	100,0
poslovni tehnik	-	-	623	89,7	-	-	533	91,9	90	76,7	152	84,9	471	91,3	623	89,7
predšolska vzgoja	4	50,0	-	-	-	-	-	-	4	50,0	-	-	4	50,0	4	50,0
prometni tehnik	445	93,9	-	-	-	-	205	95,6	240	92,5	337	93,2	108	96,3	445	93,9
računalniški tehnik	302	96,4	-	-	-	-	253	97,2	49	91,8	281	96,1	21	100,0	302	96,4
rudarski tehnik	13	92,3	-	-	-	-	11	100,0	2	50,0	13	92,3	-	-	13	92,3
strojni tehnik	390	96,2	667	85,9	-	-	642	93,0	415	84,6	1.044	89,7	13	92,3	1.057	89,7
tehnik gospodinjinskih storitev	-	-	5	20,0	-	-	-	-	5	20,0	1	100,0	4	-	5	20,0
tehnik kmetijske mehanizacije	1	-	10	90,0	-	-	-	-	11	81,8	11	81,8	-	-	11	81,8
tehnik optik	25	100,0	-	-	-	-	24	100,0	1	100,0	11	100,0	14	100,0	25	100,0
tehnik trgovske akademije	1	100,0	-	-	-	-	-	-	1	100,0	-	-	1	100,0	1	100,0
tehnik zdravstvene nege	980	95,1	80	85,0	-	-	874	97,1	186	81,2	245	93,1	815	94,7	1.060	94,3
turistični tehnik	322	98,4	-	-	18	100,0	279	99,6	61	93,4	82	96,3	258	99,2	340	98,5
upravni tehnik	106	84,0	1	100,0	-	-	4	100,0	103	83,5	15	93,3	92	82,6	107	84,1
usnjarsko galanterijski tehnik	-	-	3	66,7	-	-	-	-	3	66,7	2	50,0	1	100,0	3	66,7
usnjarsko krznarski konfekcijski tehnik	-	-	3	66,7	-	-	-	-	3	66,7	-	-	3	66,7	3	66,7
veterinarski tehnik	57	94,7	-	-	-	-	53	98,1	4	50,0	21	100,0	36	91,7	57	94,7
vrtnarski tehnik	78	97,4	157	76,4	-	-	216	86,1	19	52,6	40	75,0	195	85,1	235	83,4
vzgojitelj predšolskih otrok	561	98,0	-	-	69	98,6	301	99,7	329	96,7	15	100,0	615	98,0	630	98,1
zdravstveni tehnik	25	64,0	-	-	-	-	-	-	25	64,0	2	100,0	23	60,9	25	64,0
zobotehnik	60	96,7	-	-	-	-	57	96,5	3	100,0	25	96,0	35	97,1	60	96,7
živilski tehnik	67	88,1	196	80,6	-	-	201	85,1	62	74,2	114	83,3	149	81,9	263	82,5
živilski tehnik operater	-	-	1	-	-	-	-	-	1	-	1	-	-	-	1	-
<b>Skupaj:</b>	<b>9.056</b>	<b>94,1</b>	<b>4.210</b>	<b>86,3</b>	<b>128</b>	<b>94,5</b>	<b>9.236</b>	<b>94,1</b>	<b>4.179</b>	<b>86,3</b>	<b>6.313</b>	<b>90,7</b>	<b>7.102</b>	<b>92,5</b>	<b>13.415</b>	<b>91,7</b>

### 3.7 Povprečja skupnega uspeha kandidatov na poklicni maturi

V prikazih so upoštevani kandidati, ki so opravljali poklicno maturo prvič v celoti.

Oznake programov pomenijo: SSI – srednje-strokovno izobraževanje, PTI – poklicno-tehniško izobraževanje in PT – poklicni tečaj.

#### 3.7.1 Spomladanski izpitni rok 2004

izobraževalni program	SSI	PTI	PT	DIJAKI	OSTALI	MOŠKI	ŽENSKES	VSI
aranžerski tehnik	15,3	-	-	15,3	15,4	15,7	15,3	15,2
ekonomski tehnik	15,7	14,3	13,9	15,5	14,8	14,9	15,5	15,2
elektrotehnik elektronik	15,1	13,7	-	14,7	13,8	14,6	15,0	14,5
elektrotehnik energetik	14,3	13,6	-	13,5	14,5	13,9	-	13,7
elektrotehnik računalništva - poklicni tečaj	-	-	-	-	13,2	13,2	13,0	13,2
elektrotehnik telekomunikacij	16,4	-	-	16,5	14,0	16,4	-	16,2
farmaceutski tehnik	16,5	-	-	16,6	14,0	16,1	16,6	16,4
fotograf	15,6	-	-	15,5	15,8	18,7	14,7	15,4
geodetski tehnik	15,1	-	-	15,1	15,0	15,3	14,4	14,9
gostinski tehnik	14,5	-	-	14,6	14,0	14,2	15,0	14,3
gostinsko turistični tehnik	14,0	-	-	13,9	14,3	13,8	14,2	13,6
gozdarski tehnik	15,5	-	-	15,5	-	15,5	-	15,4
gradbeni tehnik	14,9	14,1	-	14,7	14,7	14,6	15,0	14,5
grafični oblikovalec	16,6	-	-	16,9	15,0	16,2	16,9	16,4
grafični tehnik	14,1	15,5	-	14,3	16,8	14,7	14,9	14,4
industrijski oblikovalec	15,2	-	-	15,2	-	14,8	15,5	15,2
kemijski tehnik	14,0	-	-	14,0	13,3	14,0	14,0	13,9
kmetijski tehnik	16,3	-	-	16,3	16,0	16,1	16,8	16,2
kmetijsko-gospodarski tehnik	-	13,8	-	13,9	13,4	13,3	14,8	13,6
kmetijsko-gospodinjski tehnik	-	13,6	-	13,5	14,0	13,9	13,3	13,5
konfekcijski modelar	-	15,8	-	15,8	15,5	15,1	15,9	15,3
konfekcijski tehnik	-	12,0	-	11,7	-	-	12,0	11,7
kozmetični tehnik	14,8	-	-	15,1	13,2	-	14,8	14,6
laboratorijski tehnik	15,8	-	-	15,8	-	15,0	16,2	15,7
ladijski strojni tehnik	14,5	-	-	14,5	-	14,5	-	14,5
lesarski tehnik	14,6	13,6	-	14,0	13,3	14,0	13,0	13,6
medijski tehnik	14,3	-	-	14,3	-	14,3	14,4	14,2
metalurški tehnik	14,2	-	-	-	14,2	14,0	15,3	14,0
modni oblikovalec	14,9	-	-	14,9	15,0	14,0	15,0	14,9
plovni tehnik	14,8	-	-	14,9	14,0	14,5	15,3	14,6
poslovni tehnik	-	15,1	-	15,1	15,9	14,5	15,3	14,9
prometni tehnik	14,6	-	-	14,6	14,6	14,4	15,3	14,4
računalniški tehnik	15,5	-	-	15,6	13,8	15,6	14,4	15,4
rudarski tehnik	16,5	-	-	16,3	-	16,5	-	16,2
strojni tehnik	14,6	14,0	-	14,2	14,6	14,3	13,7	14,1
tehnik kmetijske mehanizacije	-	12,5	-	-	12,5	12,5	-	11,3
tehnik optik	15,2	-	-	14,9	20,0	13,9	16,1	15,1
tehnik zdravstvene nege	15,6	13,7	-	15,5	13,6	14,6	15,7	15,3
turistični tehnik	16,4	-	13,8	16,2	16,5	15,1	16,5	16,2
upravni tehnik	15,4	-	-	16,0	15,4	15,3	15,4	15,2
usnjarsko galanterijski tehnik	-	18,0	-	-	18,0	-	16,0	16,0
usnjarsko krznarski konfekcijski tehnik	-	12,5	-	-	12,5	-	12,5	12,5
veterinarski tehnik	15,4	-	-	15,4	-	15,4	15,4	15,1
vrtnarski tehnik	15,4	14,9	-	15,1	15,5	14,9	15,1	14,8
vzgojitelj predšolskih otrok	16,3	-	15,1	17,4	14,4	13,8	16,3	16,2
zdravstveni tehnik	13,5	-	-	-	13,5	-	13,5	13,0
zobotehnik	16,5	-	-	16,5	-	16,6	16,4	16,4
živilski tehnik	14,2	13,2	-	13,5	13,4	13,6	13,4	13,3
<b>Skupaj:</b>	<b>15,4</b>	<b>14,3</b>	<b>14,8</b>	<b>15,2</b>	<b>14,6</b>	<b>14,6</b>	<b>15,5</b>	<b>14,9</b>

### 3.7.2 Jesenski izpitni rok 2004

izobraževalni program	SSI	PTI	PT	DIJAKI	OSTALI	MOŠKI	ŽENSKO	VSI
aranžerski tehnik	10,0	-	-	10,0	-	-	10,0	10,0
ekonomski tehnik	13,8	14,0	11,5	13,0	14,5	13,7	14,0	13,7
elektrotehnik elektronik	11,8	14,4	-	11,9	14,0	12,8	-	12,2
elektrotehnik energetik	10,3	12,0	-	10,8	12,3	11,4	-	11,0
elektrotehnik računalništva - poklicni tečaj	-	-	-	-	16,0	16,0	-	16,0
elektrotehnik telekomunikacij	13,3	-	-	13,3	-	13,3	-	12,7
farmaceutski tehnik	10,3	-	-	10,0	10,5	10,0	10,5	10,3
fotograf	14,7	-	-	14,0	16,0	-	14,3	13,7
geodetski tehnik	9,8	-	-	9,8	-	9,0	10,0	9,5
gostinski tehnik	13,1	-	-	12,5	14,8	12,9	13,7	12,6
gostinsko turistični tehnik	11,9	-	-	12,2	11,5	12,0	11,8	10,9
gozdarski tehnik	12,0	-	-	12,0	-	12,0	-	12,0
gradbeni tehnik	12,1	12,4	-	12,1	12,4	12,2	-	11,8
grafični oblikovalec	12,0	-	-	12,0	-	12,0	-	12,0
grafični tehnik	11,7	11,0	-	11,5	-	12,0	10,0	11,5
industrijski oblikovalec	14,7	-	-	14,7	-	17,0	13,5	14,7
kemijski tehnik	12,1	-	-	11,8	13,0	12,6	11,7	11,6
kmetijski tehnik	11,2	-	-	11,2	-	11,3	11,0	10,5
kmetijsko-gospodarski tehnik	-	12,7	-	13,5	11,0	12,7	-	11,3
kmetijsko-gospodinjki tehnik	-	15,0	-	-	13,0	-	15,0	12,0
konfekcijski modelar	-	13,3	-	13,1	15,0	-	13,3	13,0
kozmetični tehnik	14,3	-	-	-	14,3	15,0	14,2	14,2
laboratorijski tehnik	19,0	-	-	-	19,0	-	19,0	18,0
ladijski strojni tehnik	8,0	-	-	8,0	-	8,0	-	8,0
lesarski tehnik	12,9	12,7	-	12,8	12,7	12,8	13,0	12,0
medijski tehnik	12,3	-	-	13,0	10,0	12,7	11,0	12,0
modni oblikovalec	14,7	-	-	13,0	15,5	-	14,7	14,3
papirniški tehnik	10,0	-	-	-	10,0	-	10,0	10,0
plovni tehnik	9,7	-	-	9,0	-	10,0	9,0	9,0
policist	10,0	-	-	-	10,0	10,0	-	10,0
poslovni tehnik	-	13,4	-	13,2	13,7	13,8	13,1	12,6
predšolska vzgoja	16,0	-	-	-	16,0	-	16,0	14,0
prometni tehnik	12,4	-	-	11,9	12,8	11,9	14,2	12,1
računalniški tehnik	13,6	-	-	12,6	14,4	13,1	14,5	13,4
rudarski tehnik	15,3	-	-	15,3	-	15,3	-	15,3
strojni tehnik	11,8	13,1	-	12,2	13,0	12,5	12,5	12,2
tehnik gospodinjskih storitev	-	-	-	-	-	-	-	-
tehnik kmetijske mehanizacije	-	14,0	-	-	14,0	14,0	-	14,0
tehnik zdravstvene nege	13,0	13,5	-	12,6	13,5	12,3	13,4	12,6
turistični tehnik	13,7	-	11,0	12,5	15,5	13,3	13,4	13,3
upravni tehnik	13,4	-	-	-	13,4	10,0	14,0	13,4
usnjarsko krznarski konfekcijski tehnik	-	-	-	-	-	-	-	-
veterinarski tehnik	12,0	-	-	-	12,0	-	12,0	12,0
vrtnarski tehnik	13,7	11,7	-	12,1	12,3	12,0	12,2	11,3
vzgojitelj predšolskih otrok	14,1	-	12,8	13,6	13,9	13,0	13,9	13,8
zdravstveni tehnik	11,5	-	-	-	11,5	13,0	10,0	11,0
zobotehnik	15,0	-	-	15,0	-	15,0	-	15,0
živilski tehnik	12,0	12,6	-	11,9	14,8	12,6	12,4	11,4
<b>Skupaj:</b>	<b>13,2</b>	<b>13,5</b>	<b>12,1</b>	<b>12,5</b>	<b>14,0</b>	<b>12,9</b>	<b>13,7</b>	<b>13,0</b>

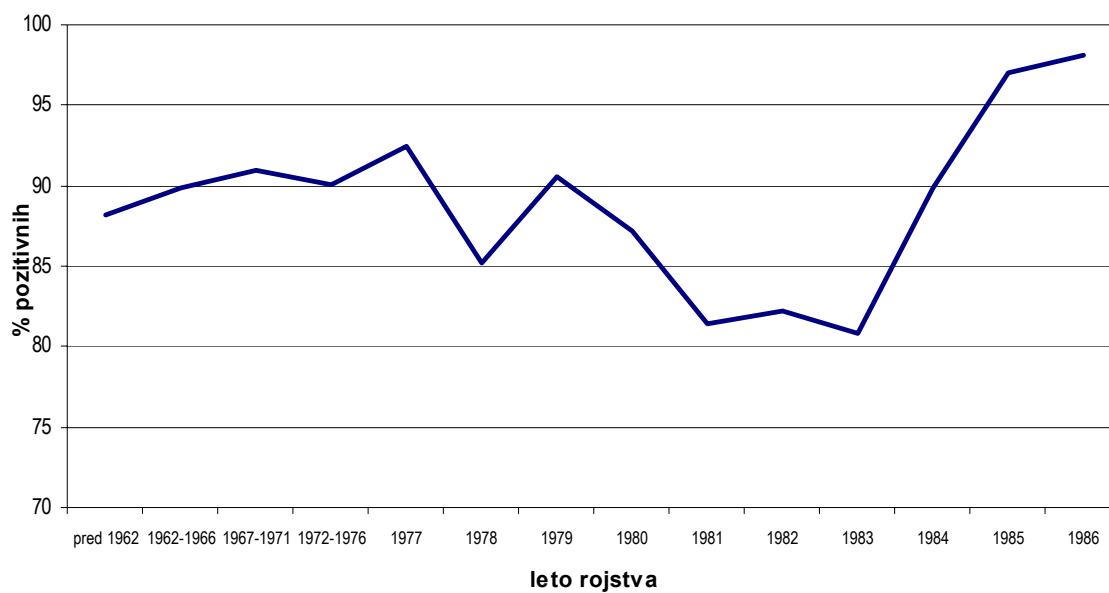


### 3.8 Število kandidatov in odstotek pozitivnih po letu rojstva kandidatov

V prikaz števila kandidatov in odstotka pozitivnih so vključeni le kandidati, ki so poklicno maturo opravljali. Upoštevani so podatki obeh rokov.

Letnica rojstva	št.kandidatov	% pozitivnih
<b>pred 1962</b>	160	88,1
<b>1962-1966</b>	296	89,9
<b>1967-1971</b>	564	91,0
<b>1972-1976</b>	786	90,1
<b>1977</b>	199	92,5
<b>1978</b>	202	85,2
<b>1979</b>	232	90,5
<b>1980</b>	257	87,2
<b>1981</b>	323	81,4
<b>1982</b>	490	82,2
<b>1983</b>	1.091	80,8
<b>1984</b>	3.158	89,9
<b>1985</b>	5.233	97,0
<b>1986</b>	424	98,1
<b>Skupaj:</b>	13.415	

Uspešnost kandidatov glede na leto rojstva



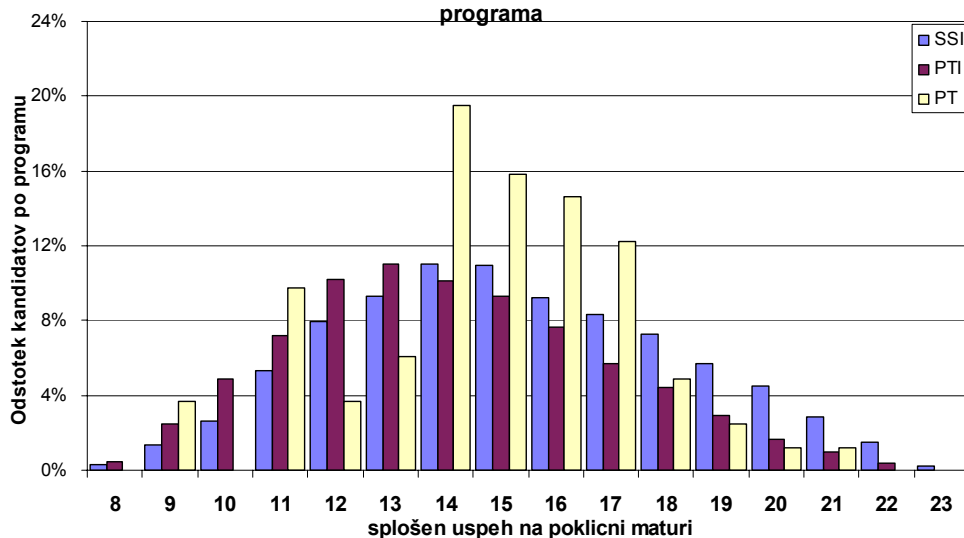
## 3.9 Prikaz splošnega uspeha na poklicni maturi

V prikazih splošnega uspeha so upoštevani kandidati, ki so opravljali poklicno maturo prvič v celoti.

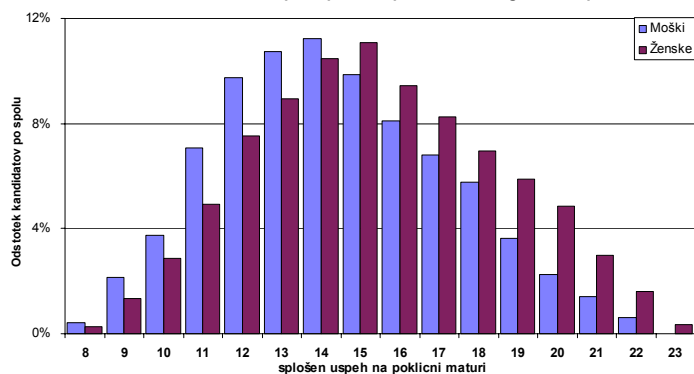
### 3.9.1 Spomladanski izpitni rok 2004

splošni uspeh	SSI	PTI	PT	DIJAKI	OSTALI	MOŠKI	ŽENSKE	VSI								
<b>Uspešni</b>	<b>6.275</b>	<b>88,4%</b>	<b>2.465</b>	<b>79,5%</b>	<b>78</b>	<b>95,1%</b>	<b>7.097</b>	<b>86,8%</b>	<b>1.735</b>	<b>81,9%</b>	<b>4.021</b>	<b>83,6%</b>	<b>4.811</b>	<b>87,8%</b>	<b>8.832</b>	<b>85,8%</b>
<b>Neuspešni</b>	821	11,6%	636	20,5%	4	4,9%	1.078	13,2%	383	18,1%	790	16,4%	671	12,2%	1.461	14,2%
<b>8</b>	20	0,3%	15	0,5%	0	0,0%	28	0,3%	7	0,3%	21	0,4%	14	0,3%	35	0,3%
<b>9</b>	96	1,4%	77	2,5%	3	3,7%	144	1,8%	33	1,6%	103	2,1%	74	1,3%	177	1,7%
<b>10</b>	188	2,6%	151	4,9%	0	0,0%	272	3,3%	67	3,2%	181	3,8%	158	2,9%	339	3,3%
<b>11</b>	378	5,3%	224	7,2%	8	9,8%	482	5,9%	128	6,0%	340	7,1%	270	4,9%	610	5,9%
<b>12</b>	562	7,9%	317	10,2%	3	3,7%	687	8,4%	195	9,2%	469	9,7%	413	7,5%	882	8,6%
<b>13</b>	659	9,3%	342	11,0%	5	6,1%	769	9,4%	239	11,3%	517	10,7%	491	9,0%	1.008	9,8%
<b>14</b>	781	11,0%	315	10,2%	16	19,5%	854	10,4%	262	12,4%	541	11,2%	575	10,5%	1.116	10,8%
<b>15</b>	779	11,0%	289	9,3%	13	15,9%	852	10,4%	229	10,8%	474	9,9%	607	11,1%	1.081	10,5%
<b>16</b>	655	9,2%	238	7,7%	12	14,6%	695	8,5%	212	10,0%	389	8,1%	518	9,4%	907	8,8%
<b>17</b>	590	8,3%	177	5,7%	10	12,2%	637	7,8%	142	6,7%	327	6,8%	452	8,2%	779	7,6%
<b>18</b>	516	7,3%	138	4,5%	4	4,9%	563	6,9%	96	4,5%	278	5,8%	381	7,0%	659	6,4%
<b>19</b>	406	5,7%	90	2,9%	2	2,4%	434	5,3%	64	3,0%	175	3,6%	323	5,9%	498	4,8%
<b>20</b>	320	4,5%	51	1,6%	1	1,2%	340	4,2%	34	1,6%	108	2,2%	266	4,9%	374	3,6%
<b>21</b>	201	2,8%	30	1,0%	1	1,2%	213	2,6%	19	0,9%	68	1,4%	164	3,0%	232	2,3%
<b>22</b>	106	1,5%	11	0,4%	0	0,0%	112	1,4%	5	0,2%	30	0,6%	87	1,6%	117	1,1%
<b>23</b>	18	0,3%	0	0,0%	0	0,0%	15	0,2%	3	0,1%	0	0,0%	18	0,3%	18	0,2%
<b>Skupaj:</b>	7.096		3.101		82		8.175		2.118		4.811		5.482		10.293	

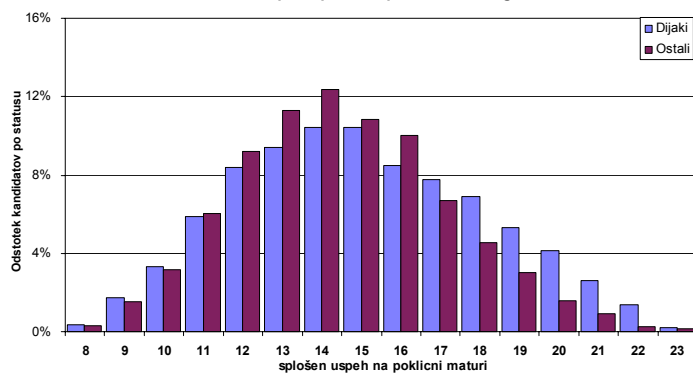
Porazdelitev kandidatov po uspehu na poklicni maturi glede na vrsto programa



Porazdelitev kandidatov po uspehu na poklicni maturi glede na spol



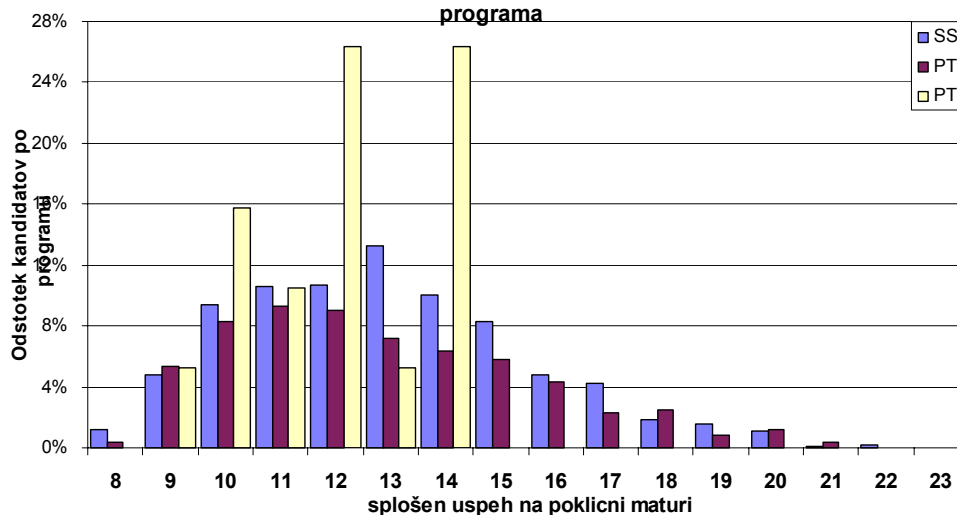
Porazdelitev kandidatov po uspehu na poklicni maturi glede na status



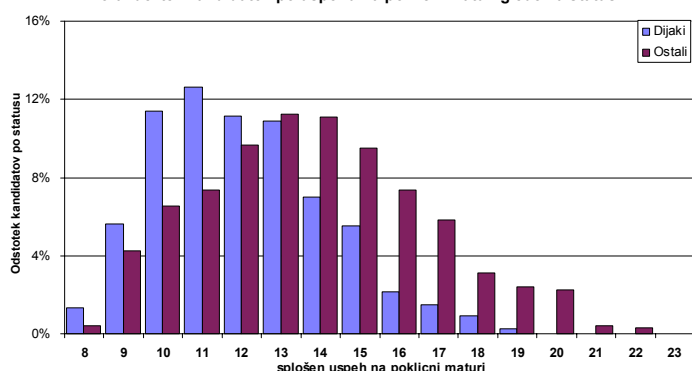
### 3.9.2 Jesenski izpitni rok 2004

splošni uspeh	SSI	PTI	PT	DIJAKI	OSTALI	MOŠKI	ŽENSKE	VSI								
<b>Uspešni</b>	<b>769</b>	<b>82,0%</b>	<b>307</b>	<b>63,3%</b>	<b>17</b>	<b>89,5%</b>	<b>524</b>	<b>70,3%</b>	<b>576</b>	<b>81,8%</b>	<b>561</b>	<b>73,9%</b>	<b>539</b>	<b>78,1%</b>	<b>1.100</b>	<b>75,9%</b>
<b>Neuspešni</b>	169	18,0%	178	36,7%	2	10,5%	221	29,7%	128	18,2%	198	26,1%	151	21,9%	349	24,1%
<b>8</b>	11	1,2%	2	0,4%	0	0,0%	10	1,3%	3	0,4%	9	1,2%	4	0,6%	13	0,9%
<b>9</b>	45	4,8%	26	5,4%	1	5,3%	42	5,6%	30	4,3%	41	5,4%	31	4,5%	72	5,0%
<b>10</b>	88	9,4%	40	8,2%	3	15,8%	85	11,4%	46	6,5%	82	10,8%	49	7,1%	131	9,0%
<b>11</b>	99	10,6%	45	9,3%	2	10,5%	94	12,6%	52	7,4%	92	12,1%	54	7,8%	146	10,1%
<b>12</b>	100	10,7%	44	9,1%	5	26,3%	83	11,1%	68	9,7%	83	10,9%	68	9,9%	151	10,4%
<b>13</b>	124	13,2%	35	7,2%	1	5,3%	81	10,9%	79	11,2%	77	10,1%	83	12,0%	160	11,0%
<b>14</b>	94	10,0%	31	6,4%	5	26,3%	52	7,0%	78	11,1%	58	7,6%	72	10,4%	130	9,0%
<b>15</b>	78	8,3%	28	5,8%	0	0,0%	41	5,5%	67	9,5%	45	5,9%	63	9,1%	108	7,5%
<b>16</b>	45	4,8%	21	4,3%	0	0,0%	16	2,1%	52	7,4%	28	3,7%	40	5,8%	68	4,7%
<b>17</b>	40	4,3%	11	2,3%	0	0,0%	11	1,5%	41	5,8%	22	2,9%	30	4,3%	52	3,6%
<b>18</b>	17	1,8%	12	2,5%	0	0,0%	7	0,9%	22	3,1%	13	1,7%	16	2,3%	29	2,0%
<b>19</b>	15	1,6%	4	0,8%	0	0,0%	2	0,3%	17	2,4%	7	0,9%	12	1,7%	19	1,3%
<b>20</b>	10	1,1%	6	1,2%	0	0,0%	0	0,0%	16	2,3%	3	0,4%	13	1,9%	16	1,1%
<b>21</b>	1	0,1%	2	0,4%	0	0,0%	0	0,0%	3	0,4%	1	0,1%	2	0,3%	3	0,2%
<b>22</b>	2	0,2%	0	0,0%	0	0,0%	0	0,0%	2	0,3%	0	0,0%	2	0,3%	2	0,1%
<b>23</b>	0	0,0%	0	0,0%	0	0,0%	0	0,0%	0	0,0%	0	0,0%	0	0,0%	0	0,0%
<b>Skupaj:</b>	938		485		19		745		704		759		690		1.449	

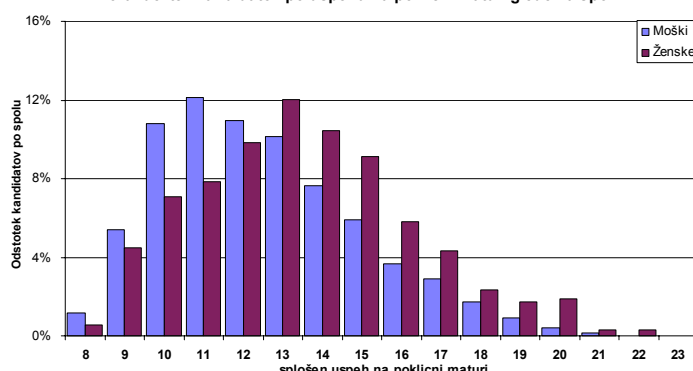
Porazdelitev kandidatov po uspehu na poklicni maturi glede na vrsto programa



Porazdelitev kandidatov po uspehu na poklicni maturi glede na status



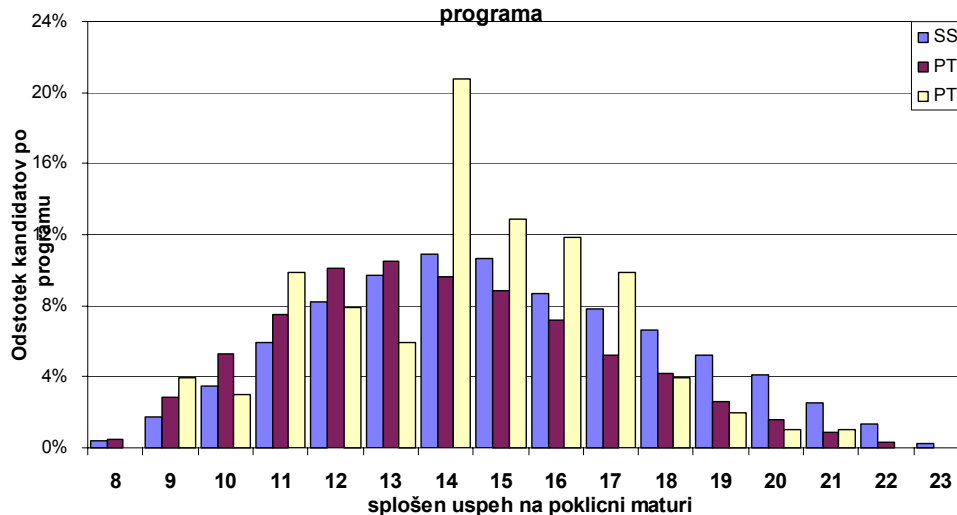
Porazdelitev kandidatov po uspehu na poklicni maturi glede na spol



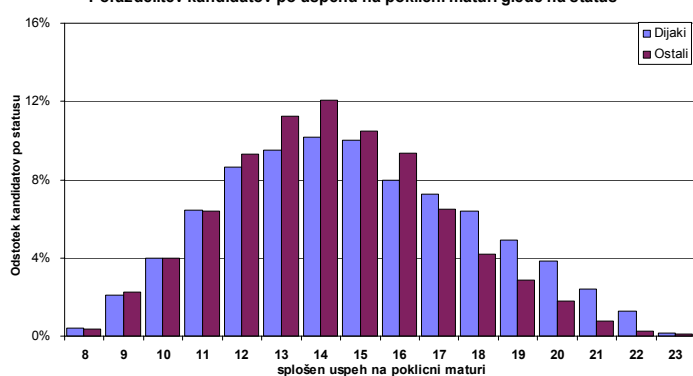
### 3.9.3 Spomladanski in jesenski rok 2004 skupaj

splošni uspeh	SSI	PTI	PT	DIJAKI	OSTALI	MOŠKI	ŽENSKE	VSI								
<b>Uspešni</b>	<b>7.044</b>	<b>87,7%</b>	<b>2.772</b>	<b>77,3%</b>	<b>95</b>	<b>94,1%</b>	<b>7.621</b>	<b>85,4%</b>	<b>2.311</b>	<b>81,9%</b>	<b>4.582</b>	<b>82,3%</b>	<b>5.350</b>	<b>86,7%</b>	<b>9.932</b>	<b>84,6%</b>
<b>Neuspešni</b>	990	12,3%	814	22,7%	6	5,9%	1.299	14,6%	511	18,1%	988	17,7%	822	13,3%	1.810	15,4%
<b>8</b>	31	0,4%	17	0,5%	0	0,0%	38	0,4%	10	0,4%	30	0,5%	18	0,3%	48	0,4%
<b>9</b>	141	1,8%	103	2,9%	4	4,0%	186	2,1%	63	2,2%	144	2,6%	105	1,7%	249	2,1%
<b>10</b>	276	3,4%	191	5,3%	3	3,0%	357	4,0%	113	4,0%	263	4,7%	207	3,4%	470	4,0%
<b>11</b>	477	5,9%	269	7,5%	10	9,9%	576	6,5%	180	6,4%	432	7,8%	324	5,2%	756	6,4%
<b>12</b>	662	8,2%	361	10,1%	8	7,9%	770	8,6%	263	9,3%	552	9,9%	481	7,8%	1.033	8,8%
<b>13</b>	783	9,7%	377	10,5%	6	5,9%	850	9,5%	318	11,3%	594	10,7%	574	9,3%	1.168	9,9%
<b>14</b>	875	10,9%	346	9,6%	21	20,8%	906	10,2%	340	12,0%	599	10,8%	647	10,5%	1.246	10,6%
<b>15</b>	857	10,7%	317	8,8%	13	12,9%	893	10,0%	296	10,5%	519	9,3%	670	10,9%	1.189	10,1%
<b>16</b>	700	8,7%	259	7,2%	12	11,9%	711	8,0%	264	9,4%	417	7,5%	558	9,0%	975	8,3%
<b>17</b>	630	7,8%	188	5,2%	10	9,9%	648	7,3%	183	6,5%	349	6,3%	482	7,8%	831	7,1%
<b>18</b>	533	6,6%	150	4,2%	4	4,0%	570	6,4%	118	4,2%	291	5,2%	397	6,4%	688	5,9%
<b>19</b>	421	5,2%	94	2,6%	2	2,0%	436	4,9%	81	2,9%	182	3,3%	335	5,4%	517	4,4%
<b>20</b>	330	4,1%	57	1,6%	1	1,0%	340	3,8%	50	1,8%	111	2,0%	279	4,5%	390	3,3%
<b>21</b>	202	2,5%	32	0,9%	1	1,0%	213	2,4%	22	0,8%	69	1,2%	166	2,7%	235	2,0%
<b>22</b>	108	1,3%	11	0,3%	0	0,0%	112	1,3%	7	0,2%	30	0,5%	89	1,4%	119	1,0%
<b>23</b>	18	0,2%	0	0,0%	0	0,0%	15	0,2%	3	0,1%	0	0,0%	18	0,3%	18	0,2%
<b>Skupaj:</b>	8.034		3.586		101		8.920		2.822		5.570		6.172		11.742	

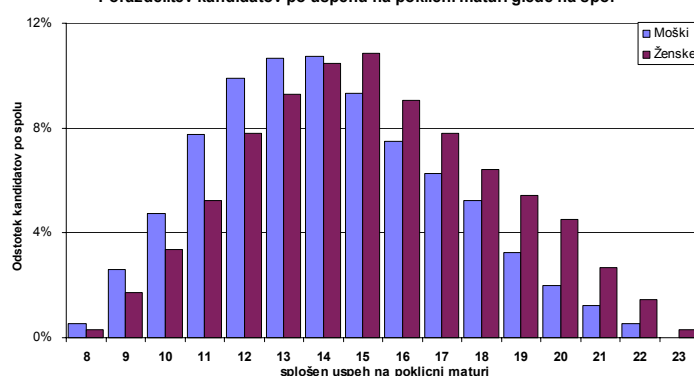
Porazdelitev kandidatov po uspehu na poklicni maturi glede na vrsto programa



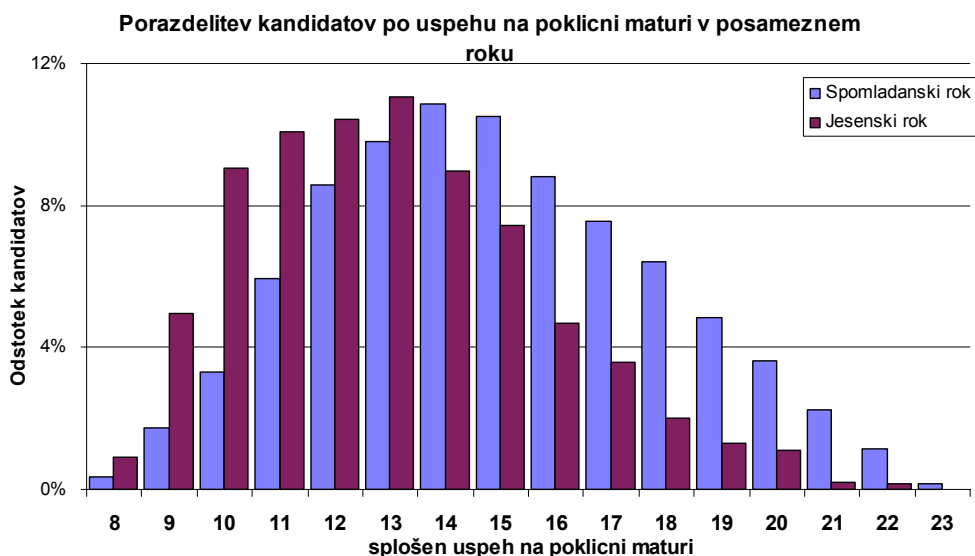
Porazdelitev kandidatov po uspehu na poklicni maturi glede na status



Porazdelitev kandidatov po uspehu na poklicni maturi glede na spol

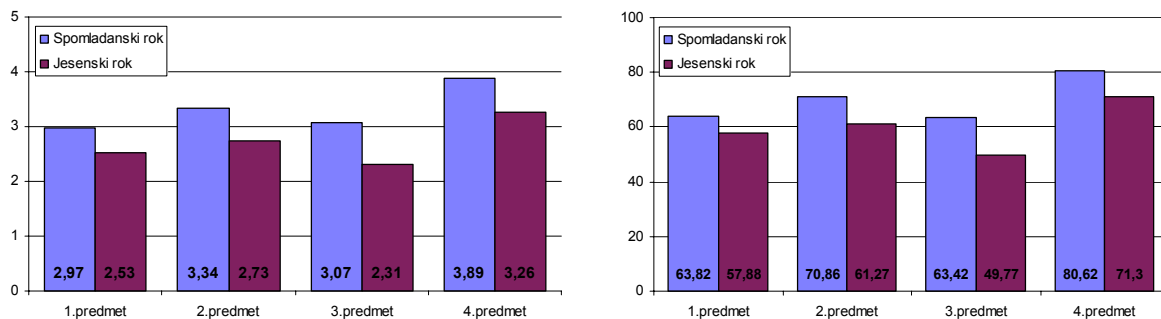


### 3.10 Primerjava splošnega uspeha med obema rokoma



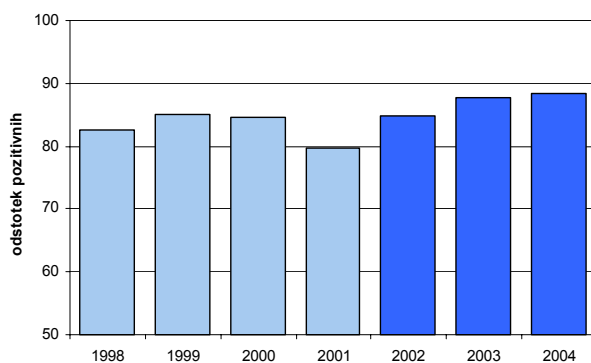
### 3.11 Povprečna ocena in povprečje odstotnih točk po posameznem predmetu poklicne mature

V prikazih so upoštevani kandidati, ki so opravljali poklicno maturo. Zaradi primerljivosti so pri 1. predmetu upoštevane ocene pred povišanjem (1-5).



### 3.12 Uspešnost kandidatov na poklicni maturi\*

\*Stolpci svetlejše barve se nanašajo na rezultate zaključnih izpitov. Zaradi primerljivosti so pri poklicni maturi upoštevani le kandidati srednje-strokovnega izobraževanja v spomladanskem roku.

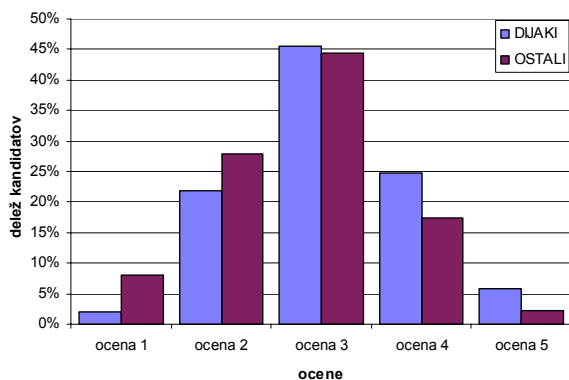


### 3.13 Porazdelitev kandidatov po ocenah pri posameznem predmetu poklicne mature

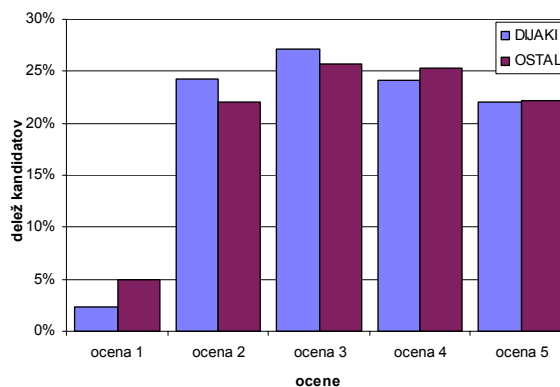
V prikazu so upoštevani kandidati, ki so opravljali posamezen predmet. Če je kandidat predmet opravljal v obeh rokih, je upoštevana boljša ocena; prav tako se upošteva status, ki ga je imel v tem roku. Pri 1. predmetu so zaradi primerljivosti uporabljene ocene pred povišanjem (od 1 do 5).

	ocena 1		ocena 2		ocena 3		ocena 4		ocena 5		Skupaj	
Dijaki	161	1,9%	1.840	22,0%	3.817	45,6%	2.070	24,7%	484	5,8%	8.372	100,0%
Ostali	242	8,0%	851	28,0%	1.350	44,4%	532	17,5%	66	2,2%	3.041	100,0%
<b>1. PREDMET</b>	<b>403</b>	<b>3,5%</b>	<b>2.691</b>	<b>23,6%</b>	<b>5.167</b>	<b>45,3%</b>	<b>2.602</b>	<b>22,8%</b>	<b>550</b>	<b>4,8%</b>	<b>11.413</b>	<b>100,0%</b>
Dijaki	202	2,4%	2.070	24,3%	2.317	27,2%	2.055	24,1%	1.884	22,1%	8.528	100,0%
Ostali	163	4,9%	728	22,0%	851	25,7%	836	25,2%	733	22,1%	3.311	100,0%
<b>2. PREDMET</b>	<b>365</b>	<b>3,1%</b>	<b>2.798</b>	<b>23,6%</b>	<b>3.168</b>	<b>26,8%</b>	<b>2.891</b>	<b>24,4%</b>	<b>2.617</b>	<b>22,1%</b>	<b>11.839</b>	<b>100,0%</b>
Dijaki	376	4,5%	1.926	22,8%	2.824	33,5%	2.259	26,8%	1.056	12,5%	8.441	100,0%
Ostali	412	12,9%	1.145	35,8%	971	30,4%	508	15,9%	163	5,1%	3.199	100,0%
<b>3. PREDMET</b>	<b>788</b>	<b>6,8%</b>	<b>3.071</b>	<b>26,4%</b>	<b>3.795</b>	<b>32,6%</b>	<b>2.767</b>	<b>23,8%</b>	<b>1.219</b>	<b>10,5%</b>	<b>11.640</b>	<b>100,0%</b>
Dijaki	44	0,5%	832	10,3%	1.715	21,2%	2.560	31,6%	2.949	36,4%	8.100	100,0%
Ostali	54	1,8%	346	11,3%	750	24,4%	982	32,0%	937	30,5%	3.069	100,0%
<b>4. PREDMET</b>	<b>98</b>	<b>0,9%</b>	<b>1.178</b>	<b>10,5%</b>	<b>2.465</b>	<b>22,1%</b>	<b>3.542</b>	<b>31,7%</b>	<b>3.886</b>	<b>34,8%</b>	<b>11.169</b>	<b>100,0%</b>

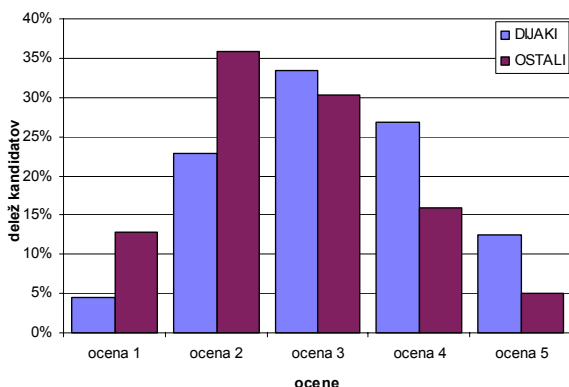
Porazdelitev ocen pri 1. predmetu



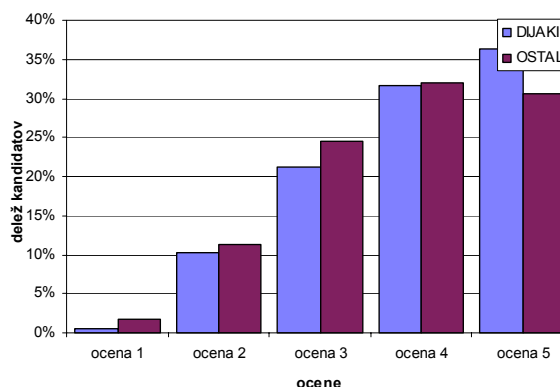
Porazdelitev ocen pri 2. predmetu



Porazdelitev ocen pri 3. predmetu



Porazdelitev ocen pri 4. predmetu



## 3.14 Dodatni maturitetni predmet

### 3.14.1 Spomladanski rok 2004

Predmet	Število prijavljenih	Število kandidatov (%)	Opravljali izpit	Opravili izpit	Delež uspešnih	Povprečna ocena
Italijanščina	15	1,2%	10	9	90,0%	2,70
Angleščina	151	12,4%	125	104	83,2%	2,64
Angleščina (V)	2	0,2%	1	1	100,0%	2,00
Nemščina	64	5,3%	56	54	96,4%	3,20
Nemščina (V)	8	0,7%	6	5	83,3%	3,33
Matematika	164	13,5%	134	84	62,7%	2,01
Matematika (V)	1	0,1%	1	1	100,0%	2,00
Fizika	127	10,5%	114	82	71,9%	2,18
Biologija	33	2,7%	27	18	66,7%	2,11
Kemija	66	5,4%	60	25	41,7%	1,60
Geografija	14	1,2%	11	9	81,8%	2,27
Zgodovina	111	9,1%	76	41	53,9%	1,93
Sociologija	18	1,5%	10	8	80,0%	2,50
Psihologija	13	1,1%	9	4	44,4%	1,67
Likovna teorija	95	7,8%	74	55	74,3%	2,07
Umetnostna zgodovina	34	2,8%	19	9	47,4%	1,79
Glasba - petje in instrum	1	0,1%	1	1	100,0%	4,00
Ekonomija	38	3,1%	27	20	74,1%	2,41
Mehanika	77	6,3%	64	48	75,0%	2,64
Elektrotehnika	130	10,7%	113	68	60,2%	1,96
Računalništvo	53	4,4%	42	33	78,6%	2,64
Skupaj	1.215		980	679	69,3%	2,24

### 3.14.2 Jesenski rok 2004

Predmet	Število prijavljenih	Število kandidatov (%)	Opravljali izpit	Opravili izpit	Delež uspešnih	Povprečna ocena
Slovenščina	1	0,5%		0		
Italijanščina	3	1,4%	2	1	50,0%	2,00
Angleščina	21	9,5%	10	5	50,0%	1,90
Nemščina	5	2,3%	2	2	100,0%	4,50
Matematika	34	15,4%	20	9	45,0%	1,75
Fizika	29	13,1%	23	12	52,2%	1,87
Biologija	11	5,0%	6	2	33,3%	1,33
Kemija	8	3,6%	6	2	33,3%	1,33
Geografija	3	1,4%	3	2	66,7%	1,67
Zgodovina	33	14,9%	19	9	47,4%	1,68
Sociologija	4	1,8%	3	2	66,7%	1,67
Psihologija	2	0,9%	2	1	50,0%	1,50
Likovna teorija	23	10,4%	13	8	61,5%	1,77
Umetnostna zgodovina	7	3,2%	1	0	0,0%	1,00
Ekonomija	7	3,2%	3	3	100,0%	2,67
Mehanika	9	4,1%	7	2	28,6%	1,43
Elektrotehnika	16	7,2%	7	7	100,0%	2,00
Računalništvo	5	2,3%	2	2	100,0%	2,50
Skupaj	221		129	69	53,5%	1,80





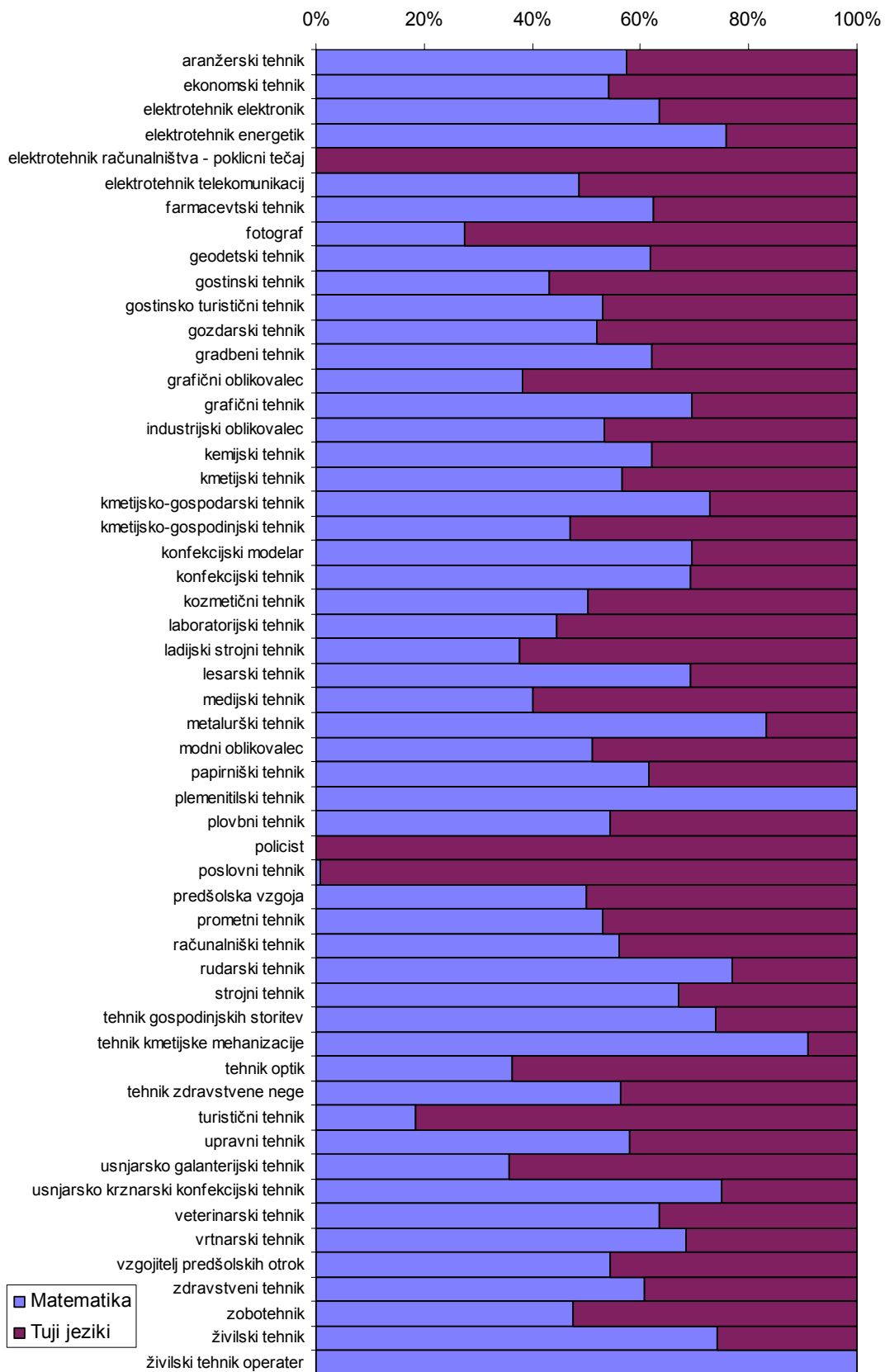
predmet	ime predmeta															povp.				
		(1)	(2)	(3)	(4)	(5)	(6)	(7)	(8)	2-8	VSI	ocena								
3	Angleščina	124	3,3	693	18,5	1.318	35,2	1.165	31,1	452	12,1	-	-	-	-	-	3.628	96,9	3.743	3,3
3	Nemščina	30	3,5	137	15,8	250	28,9	268	30,9	182	21,0	-	-	-	-	-	837	96,7	866	3,5
3	Slovenščina kot drugi jezik	-	-	1	20,0	3	60,0	1	20,0	-	-	-	-	-	-	-	5	100,0	5	3,0
3	Italijanščina kot drugi jezik	8	3,9	25	12,3	64	31,5	72	35,5	34	16,7	-	-	-	-	-	195	96,1	203	3,5
3	Matematika	689	11,3	1.775	29,2	1.929	31,7	1.193	19,6	510	8,4	-	-	-	-	-	5.407	89,0	6.077	2,8
3	<b>Skupaj</b>	<b>851</b>		<b>2.631</b>		<b>3.564</b>		<b>2.699</b>		<b>1.178</b>							<b>10.072</b>		<b>10.894</b>	<b>3,1</b>
4	Fizika	7	12,1	19	32,8	20	34,5	6	10,3	6	10,3	-	-	-	-	-	51	87,9	58	2,7
4	Trženje	-	-	11	10,5	33	31,4	37	35,2	25	23,8	-	-	-	-	-	106	101,0	105	3,7
4	Ekonomija	2	7,7	2	7,7	5	19,2	11	42,3	6	23,1	-	-	-	-	-	24	92,3	26	3,7
4	Statistika	-	-	-	-	2	50,0	1	25,0	1	25,0	-	-	-	-	-	4	100,0	4	3,8
4	Računovodstvo in uporaba računal.v rač.	14	42,4	7	21,2	8	24,2	3	9,1	1	3,0	-	-	-	-	-	19	57,6	33	2,1
4	Računovodstvo	32	9,8	44	13,5	76	23,2	75	22,9	101	30,9	-	-	-	-	-	296	90,5	327	3,5
4	Poslovna matematika in statistika	-	-	1	7,1	6	42,9	4	28,6	3	21,4	-	-	-	-	-	14	100,0	14	3,6
4	Pravo	1	6,3	3	18,8	2	12,5	4	25,0	6	37,5	-	-	-	-	-	15	93,8	16	3,7
4	Upravno poslovanje	1	1,5	12	17,9	18	26,9	18	26,9	18	26,9	-	-	-	-	-	66	98,5	67	3,6
4	Kemija	-	-	2	40,0	2	40,0	1	20,0	-	-	-	-	-	-	-	5	100,0	5	2,8
4	Kemija in poznavanje blaga	1	1,9	9	16,7	19	35,2	16	29,6	9	16,7	-	-	-	-	-	53	98,1	54	3,4
4	Kemijska procesna tehnika	1	100,0	-	-	-	-	-	-	-	-	-	-	-	-	-	-	-	1	1,0
4	Farmaceutvska tehnologija	3	4,9	11	18,0	16	26,2	18	29,5	14	23,0	-	-	-	-	-	59	96,7	61	3,5
4	Biologija	-	-	-	-	-	-	1	50,0	1	50,0	-	-	-	-	-	2	100,0	2	4,5
4	Biologija in ekologija	-	-	-	-	-	-	2	40,0	3	60,0	-	-	-	-	-	5	100,0	5	4,6
4	Merjenja in avtomatika	-	-	-	-	2	100,0	-	-	-	-	-	-	-	-	-	2	100,0	2	3,0
4	Elektroenergetski sistemi	3	4,3	14	20,3	18	26,1	12	17,4	22	31,9	-	-	-	-	-	66	95,7	69	3,5
4	Električni stroji	-	-	4	23,5	4	23,5	3	17,6	6	35,3	-	-	-	-	-	17	100,0	17	3,6
4	Prenosna elektronika	13	7,3	51	28,7	50	28,1	39	21,9	26	14,6	-	-	-	-	-	166	93,3	178	3,1
4	TK napeljave in omrežja	-	-	1	33,3	-	-	-	-	2	66,7	-	-	-	-	-	3	100,0	3	4,0
4	Industrijska elektronika	13	11,5	38	33,6	30	26,5	19	16,8	13	11,5	-	-	-	-	-	100	88,5	113	2,8
4	Informacijska elektronika	5	21,7	4	17,4	5	21,7	4	17,4	5	21,7	-	-	-	-	-	18	78,3	23	3,0
4	Priprava dela	4	44,4	3	33,3	2	22,2	-	-	-	-	-	-	-	-	-	5	55,6	9	1,8
4	Računališko podprto konstruiranje	-	-	1	100,0	-	-	-	-	-	-	-	-	-	-	-	1	100,0	1	2,0
4	Programiranje in delo s CNC stroji	-	-	1	100,0	-	-	-	-	-	-	-	-	-	-	-	1	100,0	1	2,0
4	Hematologija	1	50,0	1	50,0	1	50,0	-	-	-	-	-	-	-	-	-	2	100,0	2	2,0
4	Zdravstvena nega in prva pomoč	1	11,1	4	44,4	2	22,2	2	22,2	-	-	-	-	-	-	-	8	88,9	9	2,6
4	Turizem	2	11,1	4	22,2	8	44,4	3	16,7	1	5,6	-	-	-	-	-	16	88,9	18	2,8
4	Seminarska naloga z zagovorom	59	0,9	485	7,8	1.325	21,2	2.079	33,3	2.307	36,9	-	-	-	-	-	6.196	99,1	6.252	4,0
4	Raziskovalna naloga	-	-	1	1,0	3	3,0	18	18,0	78	78,0	-	-	-	-	-	100	100,0	100	4,7
4	Zaključna naloga	13	8,5	25	16,3	48	31,4	41	26,8	26	17,0	-	-	-	-	-	140	91,5	153	3,3
4	Storitev z zagovorom	33	1,5	153	7,1	398	18,5	749	34,8	817	38,0	-	-	-	-	-	2.117	98,5	2.150	4,0
4	Izdelek z zagovorom	7	0,8	74	8,4	207	23,4	317	35,9	278	31,5	-	-	-	-	-	876	99,2	883	3,9
4	Izdelek iz kuharstva in storitev iz strežbe z zaj	-	-	3	6,3	9	18,8	16	33,3	20	41,7	-	-	-	-	-	48	100,0	48	4,1
4	Projektno delo z zagovorom	1	0,4	17	7,2	57	24,3	85	36,2	75	31,9	-	-	-	-	-	234	99,6	235	3,9
4	<b>Skupaj</b>	<b>217</b>		<b>1.005</b>		<b>2.377</b>		<b>3.584</b>		<b>3.870</b>							<b>10.836</b>		<b>11.044</b>	<b>3,9</b>
<b>Skupaj:</b>		<b>2.598</b>		<b>8.427</b>		<b>11.056</b>		<b>11.366</b>		<b>8.977</b>		<b>1.054</b>	<b>499</b>	<b>33</b>			<b>41.412</b>		<b>43.945</b>	<b>3,5</b>

### 3.15.2 Jesenski izpitni rok 2004

predmet	ime predmeta											povp.		VSI	ocena						
		(1)	(2)	(3)	(4)	(5)	(6)	(7)	(8)	2-8											
1	Slovenščina	301	12,3	896	36,5	589	24,0	398	16,2	179,0	7,3	83,0	3,4	26,0	1,1	-	-	2.171	88,5	2.453	2,8
1	Italijanščina	1	25,0	2	50,0	1	25,0	-	-	-	-	-	-	-	-	-	-	3	75,0	4	2,0
1	Madžarščina	-	-	2	100,0	-	-	-	-	-	-	-	-	-	-	-	-	2	100,0	2	2,0
1	<b>Skupaj</b>	<b>302</b>		<b>900</b>		<b>590</b>		<b>398</b>		<b>179</b>		<b>83</b>		<b>26</b>				<b>2.176</b>		<b>2.459</b>	<b>2,8</b>
2	Zgodovina	-	-	2	28,6	2	28,6	1	14,3	2,0	28,6	-	-	-	-	-	-	7	100,0	7	3,4
2	Geografija	1	12,5	5	62,5	2	25,0	-	-	-	-	-	-	-	-	-	-	7	87,5	8	2,1
2	Psihologija	-	-	11	32,4	6	17,6	8	23,5	9,0	26,5	-	-	-	-	-	-	34	100,0	34	3,4
2	Pedagogika	1	1,7	10	17,2	25	43,1	15	25,9	7,0	12,1	-	-	-	-	-	-	57	98,3	58	3,3
2	Optika z meritvami	-	-	4	66,7	1	16,7	1	16,7	-	-	-	-	-	-	-	-	6	100,0	6	2,5
2	Navtika	4	50,0	4	50,0	-	-	-	-	-	-	-	-	-	-	-	-	4	50,0	8	1,5
2	Algoritmi in programski jeziki	-	-	8	24,2	10	30,3	9	27,3	6,0	18,2	-	-	-	-	-	-	33	100,0	33	3,4
2	Računalniški sistemi in mreže	3	8,1	16	43,2	13	35,1	4	10,8	1,0	2,7	-	-	-	-	-	-	34	91,9	37	2,6
2	Gospodarsko poslovanje	64	7,4	303	34,8	239	27,5	168	19,3	103,0	11,8	-	-	-	-	-	-	813	93,4	870	2,9
2	Ekonomika in oglaševanje	1	12,5	2	25,0	2	25,0	2	25,0	1,0	12,5	-	-	-	-	-	-	7	87,5	8	3,0
2	Organizacija in ekonomika poslovanja	7	14,9	19	40,4	10	21,3	9	19,1	2,0	4,3	-	-	-	-	-	-	40	85,1	47	2,6
2	Podjetništvo	-	-	1	25,0	2	50,0	1	25,0	-	-	-	-	-	-	-	-	4	100,0	4	3,0
2	Ekonomika in organizacija dela	1	50,0	1	50,0	-	-	-	-	-	-	-	-	-	-	-	-	1	50,0	2	1,5
2	Gospodarsko poslovanje in statistika	-	-	-	-	-	-	1	100,0	-	-	-	-	-	-	-	-	1	100,0	1	4,0
2	Poslovna matematika in statistika	33	25,8	64	50,0	26	20,3	5	3,9	1,0	0,8	-	-	-	-	-	-	96	75,0	128	2,0
2	Pravo	5	16,1	6	19,4	6	19,4	5	16,1	9,0	29,0	-	-	-	-	-	-	26	83,9	31	3,2
2	Notranje zadeve	-	-	-	-	-	-	1	100,0	-	-	-	-	-	-	-	-	1	100,0	1	4,0
2	Kemija	8	15,7	31	60,8	9	17,6	3	5,9	-	-	-	-	-	-	-	-	43	84,3	51	2,1
2	Kemija in agrokemija	1	100,0	-	-	-	-	-	-	-	-	-	-	-	-	-	-	-	-	1	1,0
2	Klinična kemija in biokemija	-	-	2	40,0	1	20,0	1	20,0	1,0	20,0	-	-	-	-	-	-	5	100,0	5	3,2
2	Kemijska procesna tehnika	-	-	1	100,0	-	-	-	-	-	-	-	-	-	-	-	-	1	100,0	1	2,0
2	Farmaceutvska kemija	2	14,3	6	42,9	5	35,7	1	7,1	-	-	-	-	-	-	-	-	12	85,7	14	2,4
2	Biologija	-	-	1	33,3	2	66,7	-	-	-	-	-	-	-	-	-	-	3	100,0	3	2,7
2	Biologija in ekologija	2	15,4	8	61,5	2	15,4	-	-	1,0	7,7	-	-	-	-	-	-	11	84,6	13	2,2
2	Tehnologija	44	11,6	154	40,6	111	29,3	50	13,2	20,0	5,3	-	-	-	-	-	-	335	88,4	379	2,6
2	Ladijski stroji	-	-	1	50,0	-	-	1	50,0	-	-	-	-	-	-	-	-	2	100,0	2	3,0
2	Električne instalacije	5	13,9	15	41,7	6	16,7	7	19,4	3,0	8,3	-	-	-	-	-	-	31	86,1	36	2,7
2	Digitalni sistemi	12	28,6	21	50,0	6	14,3	3	7,1	-	-	-	-	-	-	-	-	30	71,4	42	2,0
2	TK posredovalne in terminalne naprave	5	35,7	5	35,7	4	28,6	-	-	-	-	-	-	-	-	-	-	9	64,3	14	1,9
2	Digitalni sistemi in krmilja	16	12,4	46	35,7	51	39,5	13	10,1	4,0	3,1	-	-	-	-	-	-	114	88,4	129	2,6
2	Zgodovina umetnosti	-	-	3	18,8	9	56,3	3	18,8	1,0	6,3	-	-	-	-	-	-	16	100,0	16	3,1
2	Pojedelstvo	2	33,3	3	50,0	1	16,7	-	-	-	-	-	-	-	-	-	-	4	66,7	6	1,8
2	Sadjarstvo in vinogradništvo	-	-	-	-	2	100,0	-	-	-	-	-	-	-	-	-	-	2	100,0	2	3,0
2	Vrtnarstvo in varstvo rastlin	-	-	-	-	-	-	2	100,0	-	-	-	-	-	-	-	-	2	100,0	2	4,0
2	Parkovne rast. in parkov. tehn.(PRT,PRP)	-	-	-	-	-	-	1	100,0	-	-	-	-	-	-	-	-	1	100,0	1	4,0
2	Vrtnarstvo	1	6,7	4	26,7	4	26,7	2	13,3	4,0	26,7	-	-	-	-	-	-	14	93,3	15	3,3
2	Okrasne zelinate rastline z aranžerstvom	-	-	3	37,5	4	50,0	1	12,5	-	-	-	-	-	-	-	-	8	100,0	8	2,8
2	Krajiško vrtnarstvo	-	-	3	60,0	1	20,0	1	20,0	-	-	-	-	-	-	-	-	5	100,0	5	2,6
2	Živinoreja	-	-	5	71,4	2	28,6	-	-	-	-	-	-	-	-	-	-	7	100,0	7	2,3
2	Kmetijska mehanizacija	-	-	-	-	1	100,0	-	-	-	-	-	-	-	-	-	-	1	100,0	1	3,0
2	Zdravstveno varstvo domačih živali	3	20,0	5	33,3	4	26,7	1	6,7	2,0	13,3	-	-	-	-	-	-	12	80,0	15	2,6
2	Gozdni proizvodi	-	-	2	40,0	3	60,0	-	-	-	-	-	-	-	-	-	-	5	100,0	5	2,6
2	Tehnologija	7	12,3	32	56,1	10	17,5	7	12,3	1,0	1,8	-	-	-	-	-	-	50	87,7	57	2,4
2	Konstrukcija in modeliranje	1	4,3	7	30,4	6	26,1	8	34,8	1,0	4,3	-	-	-	-	-	-	22	95,7	23	3,0
2	Geodezija	1	11,1	7	77,8	-	-	1	11,1	-	-	-	-	-	-	-	-	8	88,9	9	2,1
2	Rudarstvo	-	-	1	25,0	2	50,0	1	25,0	-	-	-	-	-	-	-	-	4	100,0	4	3,0
2	Gradbena mehanika	-	-	1	100,0	-	-	-	-	-	-	-	-	-	-	-	-	1	100,0	1	2,0
2	Visoke zgradbe	5	16,1	13	41,9	12	38,7	1	3,2	-	-	-	-	-	-	-	-	26	83,9	31	2,3
2	Nizke zgradbe	1	4,5	10	45,5	8	36,4	3	13,6	-	-	-	-	-	-	-	-	21	95,5	22	2,6
2	Tehnologija konfekcije	1	16,7	2	33,3	-	-	1	16,7	2,0	33,3	-	-	-	-	-	-	5	83,3	6	3,2
2	Tehnologija	1	100,0	-	-	-	-	-	-	-	-	-	-	-	-	-	-	-	-	1	1,0
2	Teoretična protetika	1	12,5	2	25,0	3	37,5	2	25,0	-	-	-	-	-	-	-	-	7	87,5	8	2,8
2	Zdravstvena nega in prva pomoč	16	8,6	71	38,0	55	29,4	36	19,3	16,0	8,6	-	-	-	-	-	-	178	95,2	187	2,8
2	Gostinsko poslovanje	-	-	2	25,0	5	62,5	1	12,5	-	-	-	-	-	-	-	-	8	100,0	8	2,9
2	Organizacija in ekonomika v gostinstvu	3	12,0	8	32,0	7	28,0	6	24,0	1,0	4,0	-	-	-	-	-	-	22	88,0	25	2,8
2	Hrana in pijača	2	11,1	7	38,9	1	5,6	8	44,4	1,0	5,6	-	-	-	-	-	-	17	94,4	18	2,9
2	Prehrana	3	9,7	22	71,0	5	16,1	1	3,2	-	-	-	-	-	-	-	-	28	90,3	31	2,1
2	Tehnologija	12	29,3	19	46,3	7	17,1	3	7,3	-	-	-	-	-	-	-	-	29	70,7	41	2,0
2	Turistično poslovanje	1	2,0	18	35,3	20	39,2	9	17,6	3,0	5,9	-	-	-	-	-	-	50	98,0	51	2,9
2	Tehnologija prometa	3	4,3	34	49,3	20	29,0	10	14,5	3,0	4,3	-	-	-	-	-	-	67	97,1	69	2,7
2	Kozmetologija	5	5,5	19	20,9	29	31,9	25	27,5	15,0	16,5	-	-	-	-	-	-	88	96,7	91	3,3
2	Seminarska naloga z zagovorom	-	-	-	-	7	100,0	-	-	-	-	-	-	-	-	-	-	7	100,0	7	3,0
2	<b>Skupaj</b>	<b>284</b>		<b>1.050</b>		<b>769</b>		<b>443</b>		<b>220,0</b>								<b>2.482</b>		<b>2.746</b>	<b>2,7</b>

predmet	ime predmeta																	povp.		
		(1)	(2)	(3)	(4)	(5)	(6)	(7)	(8)	2-8		VSI		ocena						
3	Angleščina	66	7,5	239	27,2	308	35,1	203	23,1	69,0	7,9	-	-	-	-	-	819	93,3	878	3,0
3	Nemščina	30	19,9	44	29,1	35	23,2	33	21,9	10,0	6,6	-	-	-	-	-	122	80,8	151	2,7
3	Slovenščina kot drugi jezik	1	50,0	-	-	1	50,0	-	-	-	-	-	-	-	-	-	1	50,0	2	2,0
3	Italijanščina kot drugi jezik	7	9,5	14	18,9	38	51,4	14	18,9	1,0	1,4	-	-	-	-	-	67	90,5	74	2,8
3	Matematika	561	37,9	662	44,7	219	14,8	48	3,2	11,0	0,7	-	-	-	-	-	940	63,4	1.482	1,9
3	<b>Skupaj</b>	<b>665</b>	<b>959</b>	<b>601</b>	<b>298</b>	<b>91,0</b>											<b>1.949</b>	<b>2.587</b>	<b>2,3</b>	
4	Fizika	-	-	3	20,0	12	80,0	-	-	-	-	-	-	-	-	-	15	100,0	15	2,8
4	Trženje	5	17,2	5	17,2	12	41,4	7	24,1	3,0	10,3	-	-	-	-	-	27	93,1	29	2,9
4	Ekonomija	-	-	4	80,0	-	-	1	20,0	-	-	-	-	-	-	-	5	100,0	5	2,4
4	Statistika	-	-	-	-	1	50,0	1	50,0	-	-	-	-	-	-	-	2	100,0	2	3,5
4	Računovodstvo in uporaba računal.v rač.	2	13,3	5	33,3	5	33,3	2	13,3	1,0	6,7	-	-	-	-	-	13	86,7	15	2,7
4	Računovodstvo	13	12,1	34	31,8	34	31,8	18	16,8	8,0	7,5	-	-	-	-	-	94	87,9	107	2,8
4	Poslovna matematika in statistika	1	50,0	-	-	-	-	1	50,0	-	-	-	-	-	-	-	1	50,0	2	2,5
4	Pravo	1	50,0	-	-	1	50,0	-	-	-	-	-	-	-	-	-	1	50,0	2	2,0
4	Kriminalistika	-	-	1	100,0	-	-	-	-	-	-	-	-	-	-	-	1	100,0	1	2,0
4	Upravno poslovanje	1	3,6	6	21,4	11	39,3	7	25,0	3,0	10,7	-	-	-	-	-	27	96,4	28	3,2
4	Kemija	-	-	1	50,0	-	-	-	-	1,0	50,0	-	-	-	-	-	2	100,0	2	3,5
4	Kemija in poznavanje blaga	-	-	10	41,7	5	20,8	7	29,2	2,0	8,3	-	-	-	-	-	24	100,0	24	3,0
4	Kemijska procesna tehnika	-	-	-	-	1	100,0	-	-	-	-	-	-	-	-	-	1	100,0	1	3,0
4	Farmaceutvska tehnologija	-	-	2	25,0	3	37,5	2	25,0	1,0	12,5	-	-	-	-	-	8	100,0	8	3,3
4	Biologija	-	-	1	100,0	-	-	-	-	-	-	-	-	-	-	-	1	100,0	1	2,0
4	Elektroenergetski sistemi	1	11,1	4	44,4	3	33,3	-	-	1,0	11,1	-	-	-	-	-	8	88,9	9	2,6
4	Električni stroji	1	33,3	-	-	2	66,7	-	-	-	-	-	-	-	-	-	2	66,7	3	2,3
4	Prenosna elektronika	3	7,1	22	52,4	11	26,2	3	7,1	3,0	7,1	-	-	-	-	-	39	92,9	42	2,5
4	Industrijska elektronika	3	9,4	25	78,1	4	12,5	-	-	-	-	-	-	-	-	-	29	90,6	32	2,0
4	Informacijska elektronika	1	10,0	3	30,0	5	50,0	-	-	1,0	10,0	-	-	-	-	-	9	90,0	10	2,7
4	Priprava dela	2	33,3	3	50,0	1	16,7	-	-	-	-	-	-	-	-	-	4	66,7	6	1,8
4	Hematologija	-	-	1	50,0	-	-	1	50,0	-	-	-	-	-	-	-	2	100,0	2	3,0
4	Zdravstvena nega in prva pomoč	-	-	3	75,0	-	-	1	25,0	-	-	-	-	-	-	-	4	100,0	4	2,5
4	Tunzem	-	-	5	35,7	5	35,7	1	7,1	3,0	21,4	-	-	-	-	-	14	100,0	14	3,1
4	Seminarska naloga z zagovorom	18	1,7	226	21,0	336	31,3	303	28,2	193,0	18,0	-	-	-	-	-	1.058	98,4	1.075	3,4
4	Raziskovalna naloga	-	-	2	10,0	2	10,0	6	30,0	10,0	50,0	-	-	-	-	-	20	100,0	20	4,2
4	Zaključna naloga	2	3,6	27	48,2	14	25,0	8	14,3	5,0	8,9	-	-	-	-	-	54	96,4	56	2,8
4	Storitev z zagovorom	9	2,2	74	18,0	132	32,0	120	29,1	82,0	19,9	-	-	-	-	-	408	99,0	412	3,5
4	Izdelek z zagovorom	2	1,3	37	24,3	60	39,5	36	23,7	17,0	11,2	-	-	-	-	-	150	98,7	152	3,2
4	Izdelek iz kuharstva in storitev iz strežbe	1	10,0	2	20,0	2	20,0	4	40,0	1,0	10,0	-	-	-	-	-	9	90,0	10	3,2
4	Projektno delo z zagovorom	-	-	23	43,4	18	34,0	8	15,1	4,0	7,5	-	-	-	-	-	53	100,0	53	2,9
4	<b>Skupaj</b>	<b>66</b>	<b>529</b>	<b>680</b>	<b>537</b>	<b>339,0</b>											<b>2.085</b>	<b>2.142</b>	<b>3,3</b>	
<b>Skupaj:</b>		<b>1.317</b>	<b>3.438</b>	<b>2.640</b>	<b>1.676</b>	<b>829,0</b>		<b>83,0</b>	<b>26,0</b>								<b>8.692</b>	<b>9.934</b>	<b>2,8</b>	

### 3.16 Izbira matematike oz. tujega jezika pri 3. predmetu poklicne mature po izobraževalnih programih za oba roka skupaj



### 3.17 Seznam zlatih maturantov poklicne mature

Ime in priimek		Šola
1. Domen	Aljaž	Srednja gradbena, geodetska in ekonomska šola Ljubljana
2. Sabina	Bajrić	Ekonomska šola Novo mesto
3. Admir	Bajrić	Srednja tehniška in poklicna šola Trbovlje, Tehniška gimnazija
4. Liza	Bambič	Srednja šola za farmacijo, kozmetiko in zdravstvo
5. Sanela	Banovič	Srednja poklicna in strokovna šola Bežigrad - Ljubljana
6. Marina	Barunčič	Ljudska univerza Ravne
7. Marko	Besal	Šolski center Novo mesto, Enota za izobraževanje odraslih
8. Tina	Bezek	Srednja šola za gostinstvo in turizem v Ljubljani
9. Snježana	Blažević	Srednja vzgojiteljska šola in gimnazija Ljubljana
10. Vesna	Borko	Srednja šola za gostinstvo in turizem v Ljubljani
11. Mojca	Boštele	Srednja upravno-administrativna šola Ljubljana
12. Barbara	Bratina	Srednja šola Venca Pilon Ajdovščina
13. Metka	Brečević	Srednja ekonomsko-poslovna šola Koper
14. Maja	Bremec	Srednja šola za oblikovanje in fotografijo Ljubljana
15. Janja	Brumen	Šolski center Rogaska Slatina
16. Cirila	Celestina	Srednja zdravstvena šola Ljubljana
17. Tina	Cimprič	Srednja gradbena, geodetska in ekonomska šola Ljubljana
18. Slavka	Čadež	Srednja vzgojiteljska šola in gimnazija Ljubljana
19. Svjetlana	Davidović	Ekonomska šola Kranj, Srednja poklicna in strokovna šola
20. Maja	Debelak	Srednja ekonomska šola Celje
21. Katja	Dim	Ekonomska šola Novo mesto
22. Darja	Doberšek	UPI Ljudska univerza Žalec
23. Vesna	Draganović	Srednja zdravstvena šola Ljubljana
24. Đuro	Drljača	Srednja šola za elektrotehniko in računalništvo Ljubljana
25. Anja	Drobnič	Srednja šola za farmacijo, kozmetiko in zdravstvo
26. Alenka	Eferl	Srednja ekonomska šola Maribor
27. Katja	Ermenc	Poslovno-komercialna šola Celje
28. Špela	Fabijan	Ekonomska šola Novo mesto
29. Alenka	Filipič	Srednja poklicna in strokovna šola Bežigrad - Ljubljana
30. Jurka	Fischer Šrot	Center za dopisno izobraževanje Univerzum
31. Lucija	Gantar	Srednja vzgojiteljska šola in gimnazija Ljubljana
32. Tanja	Garbas	Srednja šola za farmacijo, kozmetiko in zdravstvo
33. Dalibor	Gavrić	Srednja ekonomska šola Ljubljana
34. Ksenija	Gjura	Gimnazija Franca Miklošiča Ljutomer
35. Tina	Gogova	Srednja zdravstvena šola Ljubljana
36. Kaja	Goznik	Srednja tekstilna šola Maribor
37. Eva	Grilč	Srednja trgovska šola Maribor
38. Klavdija	Hašaj	Srednja poklicna in strokovna šola Bežigrad - Ljubljana
39. Helena	Horvat	Srednja šola za oblikovanje in fotografijo Ljubljana
40. Mateja	Hriberšek	Srednja šola za gostinstvo in turizem Celje
41. Sara	Jamaković	Srednja šola za oblikovanje in fotografijo Ljubljana
42. Špela	Jančigaj	Srednja gradbena, geodetska in ekonomska šola Ljubljana
43. Irena	Junc	Srednja poklicna in strokovna šola Bežigrad - Ljubljana
44. Aljoša	Jureš	Srednja šola za elektrotehniko in računalništvo Ljubljana
45. Andrej	Kapš	Srednja šola za farmacijo, kozmetiko in zdravstvo
46. Luka	Karlin	Srednja šola tehniških strok Šiška
47. Boštjan	Kastelic	Srednja šola Josipa Jurčiča Ivančna Gorica
48. Mojca	Kezić	Srednja šola Venca Pilon Ajdovščina
49. Helena	Klinc	Srednja šola za gostinstvo in turizem Celje
50. Snežana	Knežević	Srednja zdravstvena šola Ljubljana
51. Jože	Kocuvan	Srednja kmetijska šola Maribor
52. Aleksandra	Kohek	Srednja tekstilna šola Maribor
53. Mojca	Kolenc	Šolski center Velenje, Poklicna in tehniška šola za storitvene dejavnosti
54. Andraž	Kopač	Srednja elektro in strojna šola Kranj
55. Dragana	Kopčić	Poslovno-komercialna šola Celje
56. Martina	Korenika	Srednja ekonomsko-poslovna šola Koper
57. Matic	Korošec	Srednja kmetijska šola Maribor
58. Bojan	Kostanjšek	Srednja šola tiska in papirja Ljubljana
59. Matjaž	Košir	Šola za strojništvo Škofja Loka
60. Janja	Kotnik	UPI Ljudska univerza Žalec

Ime in priimek		Šola
61. Mateja	Kovačec	III. Gimnazija Maribor
62. Tončka	Kovačič	Gimnazija Celje - Center
63. Teja	Kozan	Šolski center Novo mesto, Srednja zdravstvena in kemijska šola
64. Janja	Krajnc	Srednja zdravstvena šola Juge Polak
65. Darja	Krakar	Srednja šola za farmacijo, kozmetiko in zdravstvo
66. Anja	Kralj	Andragoški zavod, Ljudska univerza Velenje
67. Barbara	Krivec	Izobraževalno središče Miklošič Ljubljana
68. Franka	Kulaš	Srednja zdravstvena šola Ljubljana
69. Sanja	Lakner	Ekonomska in trgovska šola Brežice, Poklicna in strokovna šola
70. Darja	Lavrič	Srednja vzgojiteljska šola in gimnazija Ljubljana
71. Matjaž	Lavrič	Srednja ekonomska šola Ljubljana
72. Martina	Lebar	Gimnazija Franca Miklošiča Ljutomer
73. Tanja	Lokošek	Gimnazija in ekonomska srednja šola Trbovlje
74. Jasna	Malkoč	Srednja vzgojiteljska šola in gimnazija Ljubljana
75. Irena	Maren	Šolski center Rudolfa Maistra Kamnik, Srednja ekonomska šola
76. Dea	Marussig	Srednja gostinska in turistična šola Izola
77. Valerija	Matičič	Srednja zdravstvena šola Ljubljana
78. Sandra	Medic	Ekonomska šola Novo mesto
79. Nada	Milač	Zavod za tehnično izobraževanje
80. Tamara	Mlakar	Srednja upravno-administrativna šola Ljubljana
81. Romana	Nered	Srednja ekonomska šola Ljubljana
82. Mateja	Novinič	Šolski center Celje, Poklicna in tehniška gradbena šola
83. Sonja	Ozmeč	Srednja zdravstvena šola Murska Sobota
84. Jure	Papler	Šolski center Ljubljana, Srednja kemijska šola
85. Jaka	Paradiž	Srednja strojno kovinarska šola Ravne na Koroškem
86. Svjetlana	Pejkunović	Srednja zdravstvena šola Celje
87. Andrej	Petelin	Šolski center Celje, Poklicna in tehniška elektro in kemijska šola
88. Goran	Petrašević	Šolski center Celje, Poklicna in tehniška gradbena šola
89. Aleš	Petrena	Šolski center Ptuj, Poklicna in tehniška kmetijska šola
90. Alja	Pišek	Srednja zdravstvena šola Ljubljana
91. Mirjam	Pleško	Šolski center Novo mesto, Srednja zdravstvena in kemijska šola
92. Dunja	Počkaj	Srednja ekonomsko-poslovna šola Koper
93. Robi	Podpečnik	Šolski center Celje, Poklicna in tehniška elektro in kemijska šola
94. Tadeja	Polanc	Šolski center Nova Gorica, Srednja poklicna in strokovna zdravstvena šola
95. Polona	Pregelj	Srednja šola Veno Pilon Ajdovščina
96. Blaž	Primožič	Srednja zdravstvena šola Ljubljana
97. Mišo	Radman	Ekonomska šola Ljubljana
98. Eva	Rajh	Srednja vzgojiteljska šola in gimnazija Ljubljana
99. Monika	Rajšp	Poslovno-komercialna šola Celje
100. Maja	Rauter	Ekonomska šola Murska Sobota
101. Andreja	Rehberger	Srednja zdravstvena šola Ljubljana
102. David	Rejc	Tehniški šolski center Nova Gorica-Poklicna in tehniška strojna in prometna šola
103. Metka	Rihtarič	Srednja šola za farmacijo, kozmetiko in zdravstvo
104. Kaja	Rožanc	Srednja šola za gostinstvo in turizem Maribor
105. Sara	Rupnik	Srednja zdravstvena šola Ljubljana
106. Anija	Samsa	Gimnazija in srednja ekonomska šola Kočevje
107. Valentina	Serdinšek	Srednja ekonomsko-poslovna šola Koper
108. Urška	Sinjur	Ekonomska šola Ljubljana
109. Anita	Sodja	Ekonomska gimnazija in srednja šola Radovljica
110. Mojca	Sporiš	Srednja šola za farmacijo, kozmetiko in zdravstvo
111. Mojca	Stariha	Srednja šola za farmacijo, kozmetiko in zdravstvo
112. Romina	Stojaković	Center za dopisno izobraževanje Univerzum
113. Brigita	Strniša	Srednja šola za gostinstvo in turizem Celje
114. Mateja	Sušnik	Srednja šola za gostinstvo in turizem v Ljubljani
115. Klara	Šemenc	Poslovno-komercialna šola Celje
116. Lidija	Šijanec	Srednja šola za gostinstvo in turizem Radenci
117. Vesna	Šipka	Srednja zdravstvena šola Ljubljana
118. Sašo	Škoda	Ekonomska gimnazija in srednja šola Radovljica
119. Suzana	Šober	III. Gimnazija Maribor
120. Mia	Špindler	Srednja šola za gostinstvo in turizem Celje

<b>Ime in priimek</b>	<b>Šola</b>
121. Simona Špruk	Ekonomska šola Kranj, Srednja poklicna in strokovna šola
122. Barbara Šter	Srednja vzgojiteljska šola in gimnazija Ljubljana
123. Vesna Štojs	Srednja ekonomska šola Ljubljana
124. Petra Štravs	Center za dopisno izobraževanje Univerzum
125. Marina Šučur	Šolski center Postojna, Srednja šola
126. Maja Šuštar	Srednja vzgojiteljska šola in gimnazija Ljubljana
127. Alja Švegl	Ljudska univerza Celje
128. Saša Trkulja	Srednja zdravstvena šola Ljubljana
129. Tanja Turk	Srednja ekonomska in trgovska šola Nova Gorica
130. Matic Urbanc	Šolski center Rudolfa Maistra Kamnik, Srednja ekonomska šola
131. Urška Urbanč	Ekonomska in trgovska šola Brežice, Poklicna in strokovna šola
132. Mateja Urbanija	III. Gimnazija Maribor
133. Gregor Verdovšek	Srednja elektro-računalniška šola Maribor
134. Suzana Vidic	Srednja agroživilska šola Ljubljana
135. Daniel Vidonja	Prometna šola Maribor - Srednja prometna šola
136. Kaja Vidrih	Srednja šola za farmacijo, kozmetiko in zdravstvo
137. Jure Vihar	Srednja kmetijska šola Maribor
138. Anja Vimpolšek	Srednja gostinska in turistična šola Izola
139. Tina Višner	Šolski center Rogaška Slatina
140. Breda Vrhunc	Ekonomska gimnazija in srednja šola Radovljica
141. Maja Zajc	Srednja vzgojiteljska šola in gimnazija Ljubljana
142. Anica Završnik	Gimnazija Celje - Center
143. Jasmina Zbičajnik	Gimnazija Celje - Center
144. Mirjana Zver	Ekonomska šola Murska Sobota