

STATISTIČNO POROČILO O POKLICNI MATURI

Spomladanski in jesenski izpitni rok 2005

Državni izpitni center
Ljubljana, november 2005

Statistično poročilo o poklicni maturi – Spomladanski in jesenski izpitni rok 2005

Uredniški odbor:

Ivan Poklič, urednik
Mojca Novak, tehnična urednica
Gašper Cankar
Oton Jerman
Alojz Pluško
Andreja Sabati Šuster
Vladimir Tkalec
Breda Zupanc
mag. Darko Zupanc

Statistično poročilo o poklicni maturi – spomladanski in jesenski izpitni rok 2005 je na podlagi 14. člena Zakona o maturi sprejela Državna komisija za poklicno maturo na 23. seji, dne 18. 11. 2005.

Izdal in založil:

Državni izpitni center
mag. Darko Zupanc, direktor

Avtorji prispevkov:

Gašper Cankar
Oton Jerman
Ivan Poklič

Jezikovni pregled:

Rosana Čop

Računalniško oblikovanje:

Nina Matijaš

Tisk:

Državni izpitni center

Naklada:

400 izvodov

ISSN 1581-7970

VSEBINA

1	PREDGOVOR.....	4
2	Organi poklicne mature	5
2.1	Državna komisija za poklicno maturo	5
2.2	Državne predmetne komisije za poklicno maturo	5
2.2.1	Sestava Državne predmetne komisije za slovenščino in slovenščino kot drugi jezik za poklicno maturo	5
2.2.2	Sestava Državne predmetne komisije za italijanščino za poklicno maturo	5
2.2.3	Sestava Državne predmetne komisije za madžarščino za poklicno maturo	5
2.2.4	Sestava Državne predmetne komisije za italijanščino kot tuji in drugi jezik za poklicno maturo	6
2.2.5	Sestava Državne predmetne komisije za angleščino za poklicno maturo	6
2.2.6	Sestava Državne predmetne komisije za nemščino za poklicno maturo	6
2.2.7	Sestava Državne predmetne komisije za matematiko za poklicno maturo.....	6
3	Statistično poročilo o spomladanskem in jesenskem izpitnem roku poklicne mature	7
3.1	Meje za pretvorbo odstotnih točk v točkovne ocene pri 1. in 3. predmetu poklicne mature	7
3.2	Osnovni podatki o kandidatih po programu	7
3.2.1	Spomladanski izpitni rok 2005	8
3.2.2	Jesenski izpitni rok 2005	8
3.2.3	Spomladanski in jesenski izpitni rok 2005 skupaj.....	8
3.3	Uspešnost kandidatov po programih, statusu in spolu – vsi roki skupaj	8
3.4	Število kandidatov in odstotek pozitivnih po letu rojstva kandidatov.....	9
3.5	Razmerje med kandidati glede na status.....	10
3.6	Način opravljanja poklicne mature po programu, statusu in spolu	10
3.6.1	Spomladanski izpitni rok 2005	10
3.6.2	Jesenski izpitni rok 2005	11
3.7	Število kandidatov in odstotek pozitivnih po posameznih izobraževalnih programih, statusu in spolu	11
3.7.1	Spomladanski izpitni rok 2005	12
3.7.2	Jesenski izpitni rok 2005	13
3.8	Povprečja skupnega uspeha kandidatov na poklicni maturi	14
3.8.1	Spomladanski izpitni rok 2005	14
3.8.2	Jesenski izpitni rok 2005	15
3.9	Prikaz splošnega uspeha na poklicni maturi.....	16
3.9.1	Spomladanski izpitni rok 2005	16
3.9.2	Jesenski izpitni rok 2005	17
3.9.3	Spomladanski in jesenski rok 2005 skupaj.....	18
3.10	Primerjava splošnega uspeha med obema rokoma	19
3.11	Povprečna ocena in povprečje odstotnih točk po posameznem predmetu poklicne mature.....	19
3.12	Uspešnost kandidatov na poklicni maturi.....	20
3.13	Porazdelitev kandidatov po ocenah pri posameznem predmetu poklicne mature	21
3.14	Dodatni maturitetni predmet.....	22
3.14.1	Spomladanski rok 2005	22
3.14.2	Jesenski rok 2005	22
3.15	Število in delež kandidatov po ocenah pri posameznih predmetih.....	23
3.15.1	Spomladanski izpitni rok 2005	23
3.15.2	Jesenski izpitni rok 2005	25
3.16	Izbira matematike oz. tujega jezika pri 3. predmetu poklicne mature po izobraževalnih programih, za oba roka skupaj.....	27
3.17	Seznam zlatih maturantov poklicne mature.....	28

1 PREGOVOR

Pred vami je prvi del Poročila o poklicni maturi 2005, z naslovom *STATISTIČNO POROČILO O POKLICNI MATURI*. Statistične podatke je pripravil Državni izpitni center (Ric), urejanje celotnega poročila pa je Državna komisija za poklicno maturo (DKPM) zaupala uredniškemu odboru, imenovanemu na redni 21. seji DKPM dne 2. 9. 2005.

Statistično poročilo predstavlja podatke o poklicni maturi v spomladanskem in v jesenskem roku. Za predstavitev podatkov o maturi 2005 (celotne generacije) moramo počakati še zimski rok, ki bo v februarju 2006.

Po zimskem roku poklicne mature bomo pripravili celotno poročilo o pripravi, o organizaciji in o izvedbi poklicne mature, predstavili bomo dokončne podatke o generaciji poklicnih maturantov in o njihovi uspešnosti in vsebinske komentarje predsednika DKPM ter poročila državnih predmetnih komisij. To poročilo bo pripravljeno v letu 2006.

Letošnje statistično poročilo zajema temeljne podatke o kandidatih po programih, po statusu in po spolu, po uspešnosti kandidatov s povprečji skupnega uspeha na poklicni maturi, po uspešnosti kandidatov glede na letnico rojstva, primerjavo splošnega uspeha med obema rokoma, distribucijo ocen pri posameznem predmetu poklicne mature, prikaz izbire med tujim jezikom in matematiko pri tretjem predmetu poklicne mature, poimenski seznam zlatih maturantov in šole, od koder prihajajo zlati maturantje. Predstavljena pa je tudi uspešnost kandidatov, ki so opravljali dodatni maturitetni predmet splošne mature v dveh rokih.

Drugače pa ugotavljamo, da je poklicna matura 2005 potekala po koledarju poklicne mature.

DKPM je opravila vse naloge v skladu s svojimi pristojnostmi. Posebej je posvetila pozornost izvajanju poklicne mature tudi tako, da so člani obiskali nekatere šole, ki izvajajo poklicno maturo. Pri obiskih smo ugotovili, da je matura potekala brez problemov, v primernem maturitetnem vzdušju.

Uspeh letošnje poklicne mature je v primerjavi z letom 2004 za malenkost boljši, tudi povprečna ocena je porasla s 15,4 na 15,6 točke.

Primerjava nekaterih drugih ključnih statističnih podatkov pa je podobna prejšnjemu letu (distribucija ocen po posameznih predmetih, uspešnost kandidatov glede na letnico rojstva).

Razveseljiv je podatek, da je letos število zlatih maturantov poraslo s 144 v letu 2004 na 218 zlatih maturantov v letošnjem letu.

Že sama statistika daje bralcu veliko možnosti za razmišljanje in za oblikovanje priporočil za delo na prihodnjih maturah.

Urednik
Ivan POKLIČ

2 ORGANI POKLICNE MATURE

2.1 DRŽAVNA KOMISIJA ZA POKLICNO MATURO

Na podlagi 13. člena Zakona o maturi (Uradni list RS, št. 13/02) je minister za šolstvo, znanost in šport dne 1. 3. 2004 imenoval Državno komisijo za poklicno maturo v naslednji sestavi:

dr. Zdenko Medveš	predsednik
mag. Marjan Tkalčič	namestnik predsednika
Silvester Tratar	član
Dušan Vodeb	član
Alenka Kralj Pučko	članica
Ivan Poklič	član
dr. Janko Muršak	član
Andreja Sabati Šuster	članica
mag. Jana Kvas	članica
Anton Slanc	član
mag. Darko Zupanc	član
Alojz Pluško	član
Vladimir Tkalec	član (do 18. 10. 2005)
Metka Zevnik	članica (od 18. 10. 2005)

2.2 DRŽAVNE PREDMETNE KOMISIJE ZA POKLICNO MATURO

Na podlagi 1. odstavka 16. člena Zakona o maturi (Uradni list RS, št. 13/02) je Državna komisija za poklicno maturo dne 1. 5. 2004 imenovala Državne predmetne komisije za poklicno maturo.

2.2.1 Sestava Državne predmetne komisije za slovenščino in slovenščino kot drugi jezik za poklicno maturo

mag. Jana Kvas – Urankar	predsednica
Marjana Mlinar Hodak	članica
dr. Jerica Vogel	članica
mag. Elen Slavec	članica (do 1. 7. 2004)
Valentina Kobal	članica (do 14. 3. 2005)
Mira Hedžet Krkač	članica
Lidija Golc	članica
Mirjam Furlan Brec	članica
mag. Silva Kastelic	članica (od 25. 3. 2005)
Vladimir Pirc	član (od 25. 3. 2005)

2.2.2 Sestava Državne predmetne komisije za italijanščino za poklicno maturo

Silvia Fusilli Skok	predsednica
mag. Nives Zudič Antonič	članica
Nadia Vidovich	članica

2.2.3 Sestava Državne predmetne komisije za madžarščino za poklicno maturo

Hermina László	predsednica
Laura Horvat	članica
Elizabeta Tóth	članica

2.2.4 Sestava Državne predmetne komisije za italijanščino kot tuji in drugi jezik za poklicno maturo

Tea Race	predsednica
Neva Šečerov	članica
Eufemija Munda	članica
mag. Anja Zorman	članica

2.2.5 Sestava Državne predmetne komisije za angleščino za poklicno maturo

Metka Košir	predsednica
mag. Nives Kreuh	članica
mag. Branka Petek	članica (do 31. 8.2005)
mag. Mihaela Zavašnik	članica
mag. Gordana Pečnik	članica

2.2.6 Sestava Državne predmetne komisije za nemščino za poklicno maturo

Marija Kolman – Mitrovič	predsednica
Jožica Vatovec	članica
Helena Kozar	članica
Rosvita Šengelaja	članica
Liljana Kač	članica

2.2.7 Sestava Državne predmetne komisije za matematiko za poklicno maturo

Majda Škrinar – Majdič	predsednica
Jože Pavlišič	član
Svjetlana Ćirković	članica
Draga Jan	članica
Marjan Hafner	član

3 STATISTIČNO POROČILO O SPOMLADANSKEM IN JESENSKEM IZPITNEM ROKU POKLICNE MATURE

Rezultati spomladanskega in jesenskega izpitnega roka poklicne mature 2005 so prikazani v preglednicah in slikah tega poglavja. V komentarjih pri posameznih preglednicah je zapisano, kateri kandidati so v analizo vključeni. Najpogosteje gre za kandidate, ki v posameznem roku opravljajo poklicno maturo prvič v celoti, saj predstavljajo 'tekočo' generacijo maturantov. Kjer so prikazani rezultati več rokov poklicne mature skupaj, število kandidatov ni preprost aritmetični seštevek podatkov za posamezne roke, saj so nekateri kandidati popravljali ali izboljševali ocene v naknadnih rokih in se v tem primeru upošteva njihov boljši rezultat. Ocenjevalna lestvica sega od 1 do 5, pri 1. predmetu poklicne mature (slovenščina, italijanščina oz. madžarščina kot materna jezika) pa je ustrezno povišana od 1 do 8. Zaradi primerljivosti je pri nekaterih analizah tudi za prvi predmet poklicne mature uporabljena osnovna ocenjevalna lestvica od 1 do 5. Splošni uspeh na poklicni maturi se izrazi kot seštevek doseženih točkovnih ocen pri posameznih predmetih, in v primeru uspešno opravljene poklicne mature sega od 8 do 23. Odstotne točke pri posameznem predmetu so izračunane glede na največje možno število točk izpita in segajo od 0 do 100. Status kandidatov 'ostali' zajema kandidate, ki ob prijavi na posamezen rok poklicne mature niso imeli statusa 'dijak'. Pri prikazovanju rezultatov več rokov skupaj, se upošteva status kandidata, ki ga je imel ob prvem izmed vključenih rokov.

3.1 MEJE ZA PRETVORBO ODSTOTNIH TOČK V TOČKOVNE OCENE PRI 1. IN 3. PREDMETU POKLICNE MATURE

točkovna ocena:	2	3	4	5	6	7	8
Slovenščina	49	60	67	74	79	84	92
Madžarščina	49	61	67	73	78	84	92
Italijanščina	50	64	69	74	82	90	95
Italijanščina kot drugi in tuji jezik	48	63	76	89	-	-	-
Slovenščina kot drugi jezik	50	61	72	83	-	-	-
Angleščina	49	63	76	89	-	-	-
Nemščina	47	62	78	90	-	-	-
Matematika	37	53	68	83	-	-	-

3.2 OSNOVNI PODATKI O KANDIDATIH PO PROGRAMU

Pri izpisih osnovnih podatkov so vključeni v analize vsi kandidati, ki so se prijavi na poklicno maturo v posameznem roku. Odstotki v vrsticah nam kažejo, kakšen delež prijavljenih kandidatov se je še pred začetkom opravljanja odjavil, kolikšen delež kandidatov se opravljanja ni udeležil (čeprav se niso odjavili) in kolikšen del jih je poklicno maturo opravljalo. Odstotki v stolpcih 'opravili' in 'negativni' se nanašajo na število vseh, ki so opravljali poklicno maturo v posameznem roku.

Pri podatkih, združenih čez več rokov, je vsak kandidat štet le enkrat (najboljši rezultat).

Oznake programov pomenijo: SSI – srednje-strokovno izobraževanje, PTI – poklicno-tehniško izobraževanje in PT – poklicni tečaj.

3.2.1 Spomladanski izpitni rok 2005

program	prijavljeni		odjavljeni		neudeleženi		opravljali		opravili		negativni	
PT	297	100,0 %	65	21,9 %	12	4,0 %	220	74,1 %	210	95,5 %	10	4,5 %
PTI	5.239	100,0 %	1.422	27,1 %	299	5,7 %	3.552	67,8 %	2.814	79,2 %	738	20,8 %
SSI	9.922	100,0 %	2.038	20,5 %	440	4,4 %	7.511	75,7 %	6.625	88,2 %	886	11,8 %
Skupaj:	15.458	100,0 %	3.525	22,8 %	751	4,9 %	11.283	73,0 %	9.649	85,5 %	1.634	14,5 %

3.2.2 Jesenski izpitni rok 2005

program	prijavljeni		odjavljeni		neudeleženi		opravljali		opravili		negativni	
PT	68	100,0 %	11	16,2 %	5	7,4 %	52	76,5 %	51	98,1 %	1	1,9 %
PTI	2.039	100,0 %	437	21,4 %	193	9,5 %	1.418	69,5 %	992	70,0 %	426	30,0 %
SSI	3.214	100,0 %	692	21,5 %	243	7,6 %	2.298	71,5 %	1.857	80,8 %	441	19,2 %
Skupaj:	5.321	100,0 %	1.140	21,4 %	441	8,3 %	3.768	70,8 %	2.900	77,0 %	868	23,0 %

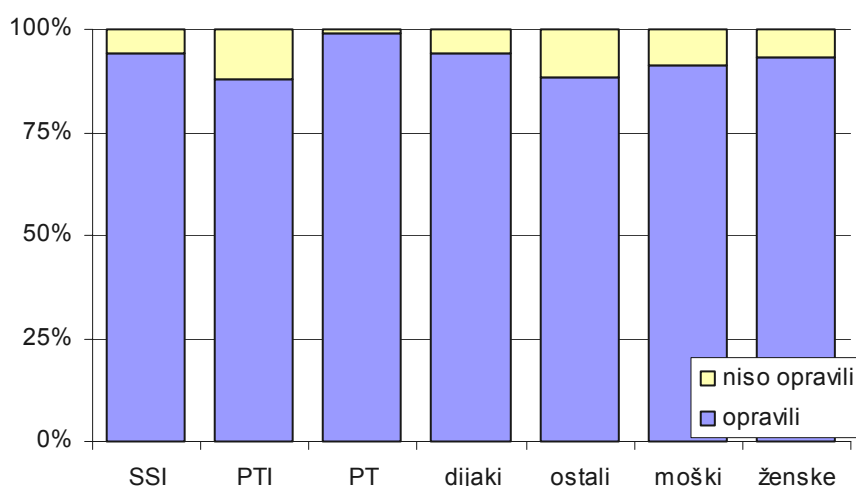
3.2.3 Spomladanski in jesenski izpitni rok 2005 skupaj

program	prijavljeni		odjavljeni		neudeleženi		opravljali		opravili		negativni	
PT	316	100,0 %	48	15,2 %	6	1,9 %	262	82,9 %	259	98,9 %	3	1,1 %
PTI	5.530	100,0 %	1.014	18,3 %	213	3,9 %	4.330	78,3 %	3.796	87,7 %	534	12,3 %
SSI	10.424	100,0 %	1.265	12,1 %	277	2,7 %	8.929	85,7 %	8.417	94,3 %	512	5,7 %
Skupaj:	16.270	100,0 %	2.327	14,3 %	496	3,0 %	13.521	83,1 %	12.472	92,2 %	1.049	7,8 %

3.3 USPEŠNOST KANDIDATOV PO PROGRAMIH, STATUSU IN SPOLU – VSI ROKI SKUPAJ

Pri prikazih uspešnosti so v izračunih upoštevani le kandidati, ki so opravljali poklicno maturo. Če je kandidat opravljal poklicno maturo večkrat, se šteje njegov najboljši rezultat. Pri statusu kandidata je upoštevan kandidatov status ob prvem od vključenih rokov, v katerem je opravljal poklicno maturo.

Oznake programov pomenijo: SSI – srednje-strokovno izobraževanje, PTI – poklicno-tehniško izobraževanje in PT – poklicni tečaj.



Slika 3.1: Uspešnost kandidatov po programih, statusu in spolu v obeh rokih skupaj

3.4 ŠTEVILO KANDIDATOV IN ODSOTOK POZITIVNIH PO LETU ROJSTVA KANDIDATOV

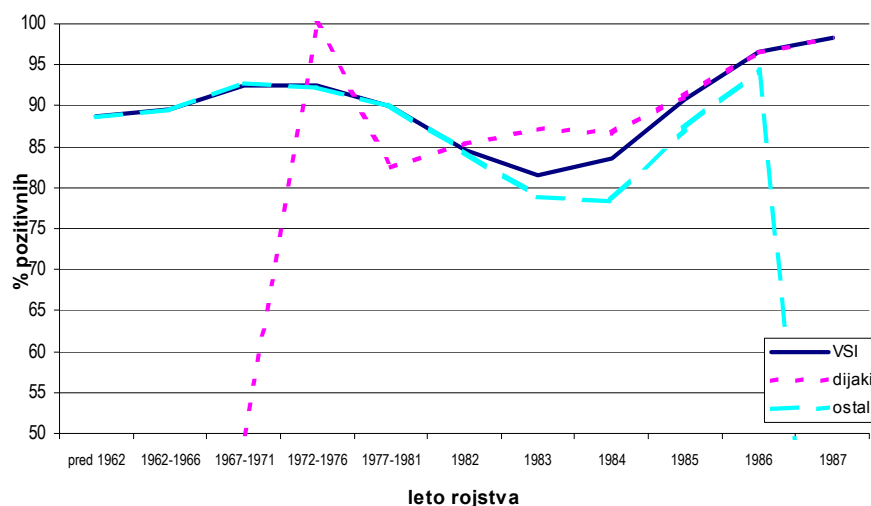
V prikazu števila kandidatov glede na leto rojstva so upoštevani vsi kandidati, ki so opravljali poklicno maturo v obeh rokih. Zaradi manjšega števila kandidatov, so rojeni pred letom 1981 združeni v širše kategorije. Pri statusu kandidata je upoštevan kandidatov status ob prvem od vključenih rokov, v katerem je opravljal poklicno maturo.

Tabela 3.4.1: Število kandidatov po letu rojstva

Letnica rojstva	št. kandidatov	SSI	PTI	PT	ženske	moški	dijaki	ostali
pred 1962	133	77	53	3	82	51	0	133
1962-1966	299	151	140	8	172	127	0	299
1967-1971	533	288	232	13	310	223	4	529
1972-1976	737	350	352	35	431	306	3	734
1977-1981	1.060	517	501	42	583	477	23	1037
1982	349	173	150	26	195	154	41	308
1983	496	231	245	20	279	217	148	348
1984	1.032	367	619	46	501	531	642	390
1985	3.180	1214	1902	64	1541	1639	2869	311
1986	5.220	5080	136	4	2821	2399	5185	35
1987	482	481	0	1	287	195	482	0
Skupaj:	13.521	8.929	4.330	262	7.202	6.319	9.397	4.124

Tabela 3.4.2: Odstotek pozitivnih kandidatov po letu rojstva

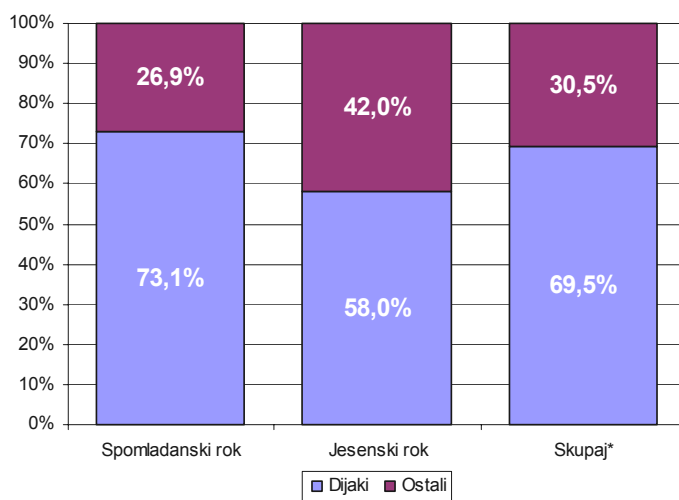
Letnica rojstva	odstotek pozitivnih							
	VSI	SSI	PTI	PT	ženske	moški	dijaki	ostali
pred 1962	88,7	84,4	94,3	100,0	87,8	90,2	-	88,7
1962-1966	89,6	90,1	88,6	100,0	93,0	85,0	-	89,6
1967-1971	92,5	92,0	92,7	100,0	91,3	94,2	50,0	92,8
1972-1976	92,4	92,6	91,5	100,0	91,4	93,8	100,0	92,4
1977-1981	89,9	93,6	85,6	95,2	92,1	87,2	82,6	90,1
1982	84,5	86,1	80,0	100,0	87,2	81,2	85,4	84,4
1983	81,5	82,7	78,8	100,0	82,4	80,2	87,2	79,0
1984	83,5	85,6	81,1	100,0	84,0	83,1	86,6	78,5
1985	90,7	90,8	90,3	100,0	91,8	89,6	91,1	87,1
1986	96,6	96,7	90,4	100,0	97,2	95,8	96,6	94,3
1987	98,3	98,5	0,0	0,0	98,3	98,5	98,3	-
Skupaj:	92,2	94,3	87,7	98,9	93,1	91,3	94,1	88,1



Slika 3.4: Uspešnost kandidatov po letu rojstva

3.5 RAZMERJE MED KANDIDATI GLEDE NA STATUS

Pri prikazih razmerja med kandidati glede na njihov status, so v izračunih upoštevani le kandidati, ki so opravljali poklicno maturo. Če je kandidat opravljal poklicno maturo večkrat, se v stolpcu Skupaj* upošteva status najboljšega roka. Zaradi primerljivosti je pri vseh rokih upoštevan kandidatov status ob prvem od vključenih rokov, v katerem je opravljal poklicno maturo.



Slika 3.5: Razmerje uspešnosti kandidatov glede na status

3.6 NAČIN OPRAVLJANJA POKLICNE MATURE PO PROGRAMU, STATUSU IN SPOLU

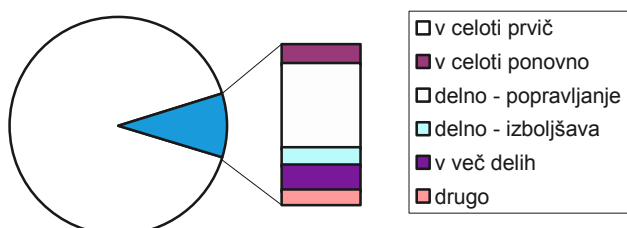
V prikaze načina opravljanja poklicne mature so vključeni kandidati, ki so opravljali poklicno maturo v posameznem roku.

Oznake programov pomenijo: SSI – srednje-strokovno izobraževanje, PTI – poklicno-tehniško izobraževanje in PT – poklicni tečaj.

3.6.1 Spomladanski izpitni rok 2005

način opravljanja	po programu						po statusu				po spolu					
	SSI		PTI		PT		dijaki		ostali		moški		ženske		vsi	
v celoti prvič	6.938	92,4 %	3.146	88,6 %	134	60,9 %	8.161	98,9 %	2.057	67,8 %	4.677	91,0 %	5.541	90,2 %	10.218	90,6 %
v celoti ponovno	71	0,9 %	71	2,0 %	0	0,0 %	7	0,1 %	135	4,4 %	69	1,3 %	73	1,2 %	142	1,3 %
delno - popravljanje	310	4,1 %	243	6,8 %	2	0,9 %	28	0,3 %	527	17,4 %	285	5,5 %	270	4,4 %	555	4,9 %
delno - izboljšava	104	1,4 %	10	0,3 %	4	1,8 %	12	0,1 %	106	3,5 %	32	0,6 %	86	1,4 %	118	1,0 %
v več delih	58	0,8 %	76	2,1 %	31	14,1 %	0	0,0 %	165	5,4 %	50	1,0 %	115	1,9 %	165	1,5 %
drugo	30	0,4 %	6	0,2 %	49	22,3 %	41	0,5 %	44	1,5 %	25	0,5 %	60	1,0 %	85	0,8 %
Skupaj:	7.511		3.552		220		8.249		3.034		5.138		6.145		11.283	

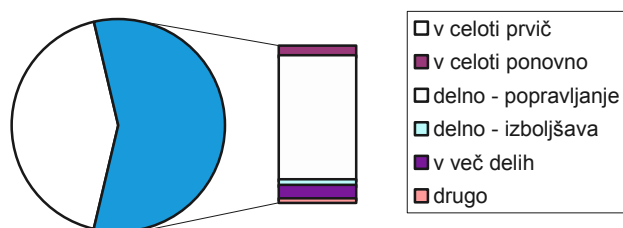
Spomladanski rok



3.6.2 Jesenski izpitni rok 2005

način opravljanja	po programu						po statusu				po spolu					
	SSI	PTI		PT		dijaki	ostali			moški	ženske		vsi			
v celoti prvič	1.043	45,4 %	540	38,1 %	24	46,2 %	903	41,3 %	704	44,5 %	884	45,1 %	723	40,0 %	1.607	42,6 %
v celoti ponovno	93	4,0 %	74	5,2 %	1	1,9 %	83	3,8 %	85	5,4 %	90	4,6 %	78	4,3 %	168	4,5 %
delno - popravljanje	974	42,4 %	707	49,9 %	15	28,8 %	1.099	50,3 %	597	37,8 %	892	45,5 %	804	44,5 %	1.696	45,0 %
delno - izboljšava	71	3,1 %	10	0,7 %	2	3,8 %	69	3,2 %	14	0,9 %	28	1,4 %	55	3,0 %	83	2,2 %
v več delih	96	4,2 %	82	5,8 %	6	11,5 %	25	1,1 %	159	10,1 %	58	3,0 %	126	7,0 %	184	4,9 %
drugo	21	0,9 %	5	0,4 %	4	7,7 %	8	0,4 %	22	1,4 %	10	0,5 %	20	1,1 %	30	0,8 %
Skupaj:	2.298		1.418		52		2.187		1.581		1.962		1.806		3.768	

Jesenski rok



3.7 ŠTEVILO KANDIDATOV IN ODSOTOK POZITIVNIH PO POSAMEZNIH IZOBRAŽEVALNIH PROGRAMIH, STATUSU IN SPOLU

V prikaz števila kandidatov in odstotka pozitivnih po posameznih izobraževalnih programih so vključeni le kandidati, ki so poklicno maturo opravljali v posameznem roku.

Oznake programov pomenijo: SSI – srednje-strokovno izobraževanje, PTI – poklicno-tehniško izobraževanje in PT – poklicni tečaj.

V tabelah so navedeni izobraževalni programi oziroma nazivi strokovne izobrazbe.

3.7.1 Spomladanski izpitni rok 2005

izobraževalni program	SSI	%	PTI	%	PT	%	dijaki	%	ostali	%	moški	%	ženske	%	vsi	%
aranžerski tehnik	78	91,0	-	-	-	-	67	91,0	11	90,9	8	87,5	70	91,4	78	91,0
ekonomski tehnik	2.504	90,5	1.775	84,8	84	92,9	3.145	89,5	1.218	85,1	1.196	88,0	3.167	88,3	4.363	88,2
elektrotehnik elektronik	353	85,3	250	79,2	-	-	514	85,4	89	67,4	600	82,8	3	66,7	603	82,8
elektrotehnik energetik	60	88,3	103	69,9	-	-	101	76,2	62	77,4	162	76,5	1	100,0	163	76,7
elektrotehnik računalništva	8	100,0	-	-	-	-	1	100,0	7	100,0	7	100,0	1	100,0	8	100,0
elektrotehnik računalništva - poklicni tečaj	-	-	-	-	18	100,0	13	100,0	5	100,0	18	100,0	-	-	18	100,0
elektrotehnik telekomunikacij	48	77,1	-	-	-	-	38	84,2	10	50,0	48	77,1	-	-	48	77,1
farmaceutski tehnik	77	89,6	-	-	-	-	71	90,1	6	83,3	6	83,3	71	90,1	77	89,6
fotograf	5	40,0	-	-	-	-	-	-	5	40,0	4	50,0	1	-	5	40,0
fotografski tehnik	20	90,0	-	-	-	-	19	89,5	1	100,0	5	100,0	15	86,7	20	90,0
geodetski tehnik	37	78,4	-	-	-	-	34	79,4	3	66,7	22	90,9	15	60,0	37	78,4
gostinski tehnik	246	81,7	-	-	-	-	178	86,5	68	69,1	143	76,2	103	89,3	246	81,7
gostinsko turistični tehnik	237	73,8	-	-	-	-	170	75,3	67	70,1	129	76,7	108	70,4	237	73,8
gozdarski tehnik	23	73,9	-	-	-	-	21	71,4	2	100,0	23	73,9	-	-	23	73,9
gradbeni tehnik	174	88,5	85	75,3	-	-	201	87,1	58	74,1	240	83,8	19	89,5	259	84,2
grafični oblikovalec	27	88,9	-	-	-	-	22	95,5	5	60,0	9	77,8	18	94,4	27	88,9
grafični tehnik	24	83,3	27	77,8	-	-	37	81,1	14	78,6	28	82,1	23	78,3	51	80,4
industrijski oblikovalec	29	86,2	-	-	-	-	26	88,5	3	66,7	13	69,2	16	100,0	29	86,2
kemijski tehnik	105	90,5	-	-	-	-	86	96,5	19	63,2	42	97,6	63	85,7	105	90,5
kmetijski tehnik	104	89,4	-	-	-	-	97	89,7	7	85,7	81	90,1	23	87,0	104	89,4
kmetijsko-gospodarski tehnik	-	-	38	60,5	-	-	33	66,7	5	20,0	34	61,8	4	50,0	38	60,5
kmetijsko-gospodinjski tehnik	-	-	25	88,0	-	-	24	87,5	1	100,0	3	66,7	22	90,9	25	88,0
konfeksijski modelar	-	-	75	82,7	-	-	51	94,1	24	58,3	4	50,0	71	84,5	75	82,7
konfeksijski tehnik	4	100,0	9	66,7	-	-	7	71,4	6	83,3	1	100,0	12	75,0	13	76,9
kozmetični tehnik	65	87,7	-	-	-	-	55	90,9	10	70,0	-	-	65	87,7	65	87,7
laboratorijski tehnik	22	68,2	-	-	-	-	19	63,2	3	100,0	6	50,0	16	75,0	22	68,2
ladijski strojni tehnik	3	66,7	-	-	-	-	3	66,7	-	-	3	66,7	-	-	3	66,7
lesarski tehnik	74	89,2	192	71,9	-	-	205	80,5	61	63,9	261	76,2	5	100,0	266	76,7
medijski tehnik	57	93,0	-	-	-	-	53	94,3	4	75,0	37	94,6	20	90,0	57	93,0
metalurški tehnik	3	33,3	-	-	-	-	-	-	3	33,3	2	-	1	100,0	3	33,3
modni oblikovalec	59	88,1	-	-	-	-	52	90,4	7	71,4	4	75,0	55	89,1	59	88,1
plovni tehnik	6	33,3	-	-	-	-	5	40,0	1	-	6	33,3	-	-	6	33,3
poslovni tehnik	-	-	44	54,5	-	-	6	83,3	38	50,0	11	45,5	33	57,6	44	54,5
prometni tehnik	464	86,6	2	100,0	-	-	229	88,6	237	84,8	368	87,2	98	84,7	466	86,7
računalniški tehnik	227	94,7	-	-	-	-	210	95,2	17	88,2	216	94,9	11	90,9	227	94,7
rudarski tehnik	11	81,8	5	20,0	-	-	13	61,5	3	66,7	16	62,5	-	-	16	62,5
strojni tehnik	359	86,9	549	78,3	-	-	615	86,8	293	71,0	900	81,8	8	75,0	908	81,7
tehnik kmetijske mehanizacije	-	-	4	50,0	-	-	-	-	4	50,0	4	50,0	-	-	4	50,0
tehnik optik	21	90,5	-	-	-	-	19	89,5	2	100,0	7	85,7	14	92,9	21	90,5
tehnik zdravstvene nege	933	87,4	90	72,2	-	-	851	89,0	172	71,5	234	80,8	789	87,6	1.023	86,0
turistični tehnik	295	90,5	-	-	7	100,0	261	91,2	41	87,8	64	87,5	238	91,6	302	90,7
upravni tehnik	53	77,4	-	-	-	-	-	-	53	77,4	6	66,7	47	78,7	53	77,4
usnjarsko galanterijski tehnik	-	-	2	50,0	-	-	-	-	2	50,0	-	-	2	50,0	2	50,0
usnjarsko krznarski konfeksijski tehnik	-	-	1	-	-	-	-	-	1	-	-	-	1	-	1	-
veterinarski tehnik	43	81,4	-	-	-	-	37	89,2	6	33,3	15	80,0	28	82,1	43	81,4
vrtnarski tehnik	53	96,2	142	65,5	-	-	170	75,3	25	64,0	37	73,0	158	74,1	195	73,8
vzgojitelj predšolskih otrok	476	95,4	-	-	111	96,4	272	98,2	315	93,3	13	100,0	574	95,5	587	95,6
zdravstveni tehnik	2	100,0	-	-	-	-	1	100,0	1	100,0	-	-	2	100,0	2	100,0
zobotehnik	48	89,6	-	-	-	-	45	93,3	3	33,3	17	82,4	31	93,5	48	89,6
živilski tehnik	74	67,6	134	62,7	-	-	172	69,8	36	38,9	85	67,1	123	62,6	208	64,4
Skupaj:	7.511	88,2	3.552	79,2	220	95,5	8.249	87,7	3.034	79,5	5.138	83,3	6.145	87,4	11.283	85,5

3.7.2 Jesenski izpitni rok 2005

izobraževalni program	SSI	%	PTI	%	PT	%	dijaki	%	ostali	%	moški	%	ženske	%	vsi	%
aranžerski tehnik	30	80,0	-	-	-	-	27	77,8	3	100,0	4	25,0	26	88,5	30	80,0
ekonomski tehnik	646	83,1	604	71,7	14	100,0	704	76,6	560	79,5	409	80,0	855	76,8	1.264	77,8
elektrotehnik elektronika	133	82,0	108	67,6	-	-	180	75,0	61	77,0	240	75,8	1	-	241	75,5
elektrotehnik energetika	18	94,4	41	80,5	-	-	37	86,5	22	81,8	59	84,7	-	-	59	84,7
elektrotehnik računalništva	1	100,0	-	-	-	-	-	-	1	100,0	1	100,0	-	-	1	100,0
elektrotehnik računalništva - poklicni tečaj	-	-	-	-	6	100,0	4	100,0	2	100,0	6	100,0	-	-	6	100,0
elektrotehnik telekomunikacij	25	76,0	2	100,0	-	-	16	75,0	11	81,8	27	77,8	-	-	27	77,8
farmaceutski tehnik	28	85,7	-	-	-	-	12	83,3	16	87,5	11	81,8	17	88,2	28	85,7
fotograf	5	80,0	-	-	-	-	-	-	5	80,0	3	100,0	2	50,0	5	80,0
fotografski tehnik	3	100,0	-	-	-	-	3	100,0	-	-	-	-	3	100,0	3	100,0
geodetski tehnik	21	81,0	-	-	-	-	17	76,5	4	100,0	13	76,9	8	87,5	21	81,0
gostinski tehnik	96	69,8	-	-	1	-	57	63,2	40	77,5	62	64,5	35	77,1	97	69,1
gostinsko turistični tehnik	115	59,1	-	-	-	-	71	59,2	44	59,1	57	59,6	58	58,6	115	59,1
gozdarski tehnik	12	66,7	-	-	-	-	9	55,6	3	100,0	12	66,7	-	-	12	66,7
gradbeni tehnik	55	70,9	40	65,0	-	-	64	70,3	31	64,5	91	69,2	4	50,0	95	68,4
grafični oblikovalec	5	100,0	-	-	-	-	2	100,0	3	100,0	3	100,0	2	100,0	5	100,0
grafični tehnik	19	68,4	16	68,8	-	-	24	75,0	11	54,5	24	70,8	11	63,6	35	68,6
industrijski oblikovalec	11	63,6	-	-	-	-	7	85,7	4	25,0	7	57,1	4	75,0	11	63,6
kemijski tehnik	43	93,0	-	-	-	-	26	96,2	17	88,2	15	100,0	28	89,3	43	93,0
kmetijski tehnik	14	64,3	-	-	-	-	13	69,2	1	-	11	63,6	3	66,7	14	64,3
kmetijsko-gospodarski tehnik	-	-	26	61,5	-	-	20	60,0	6	66,7	23	69,6	3	-	26	61,5
kmetijsko-gospodinjski tehnik	-	-	8	37,5	-	-	8	37,5	-	-	5	60,0	3	-	8	37,5
konfekcijski modelar	-	-	30	43,3	-	-	13	30,8	17	52,9	3	66,7	27	40,7	30	43,3
konfekcijski tehnik	1	100,0	5	100,0	-	-	3	100,0	3	100,0	1	100,0	5	100,0	6	100,0
kozmetični tehnik	66	97,0	-	-	-	-	7	100,0	59	96,6	-	-	66	97,0	66	97,0
laboratorijski tehnik	9	77,8	-	-	-	-	9	77,8	-	-	3	66,7	6	83,3	9	77,8
ladijski strojni tehnik	4	25,0	-	-	-	-	3	33,3	1	-	4	25,0	-	-	4	25,0
lesarski tehnik	20	85,0	90	66,7	-	-	73	74,0	37	62,2	110	70,0	-	-	110	70,0
medijski tehnik	16	75,0	-	-	-	-	13	76,9	3	66,7	10	70,0	6	83,3	16	75,0
metalurški tehnik	2	-	-	-	-	-	-	-	2	-	2	-	-	-	2	-
modni oblikovalec	18	100,0	-	-	-	-	12	100,0	6	100,0	2	100,0	16	100,0	18	100,0
plovni tehnik	10	80,0	-	-	-	-	8	87,5	2	50,0	10	80,0	-	-	10	80,0
poslovni tehnik	-	-	24	58,3	-	-	-	-	24	58,3	7	57,1	17	58,8	24	58,3
prometni tehnik	130	80,8	-	-	-	-	55	83,6	75	78,7	106	83,0	24	70,8	130	80,8
računalniški tehnik	57	94,7	-	-	-	-	43	95,3	14	92,9	55	94,5	2	100,0	57	94,7
rudarski tehnik	8	87,5	4	75,0	-	-	11	81,8	1	100,0	12	83,3	-	-	12	83,3
strojni tehnik	113	89,4	211	77,7	-	-	184	79,9	140	84,3	319	81,5	5	100,0	324	81,8
tehnik kmetijske mehanizacije	-	-	2	-	-	-	-	-	2	-	2	-	-	-	2	-
tehnik optik	2	100,0	-	-	-	-	2	100,0	-	-	1	100,0	1	100,0	2	100,0
tehnik zdravstvene nege	266	77,1	40	62,5	-	-	207	77,3	99	70,7	104	79,8	202	72,8	306	75,2
turistični tehnik	79	89,9	-	-	2	100,0	57	87,7	24	95,8	32	90,6	49	89,8	81	90,1
upravni tehnik	41	65,9	-	-	-	-	-	-	41	65,9	3	100,0	38	63,2	41	65,9
usnjarsko galanterijski tehnik	-	-	1	-	-	-	-	-	1	-	-	-	1	-	1	-
veterinarski tehnik	18	83,3	-	-	-	-	13	84,6	5	80,0	5	100,0	13	76,9	18	83,3
vrtnarski tehnik	10	100,0	64	68,8	-	-	57	75,4	17	64,7	14	71,4	60	73,3	74	73,0
vzgojitelj predšolskih otrok	106	90,6	-	-	29	100,0	24	91,7	111	92,8	8	100,0	127	92,1	135	92,6
zdravstveni tehnik	2	-	-	-	-	-	1	-	1	-	-	-	2	-	2	-
zobotehnik	11	81,8	-	-	-	-	8	100,0	3	33,3	8	75,0	3	100,0	11	81,8
živilski tehnik	29	55,2	102	65,7	-	-	83	59,0	48	70,8	58	56,9	73	68,5	131	63,4
Skupaj:	2.298	80,8	1.418	70,0	52	98,1	2.187	76,1	1.581	78,1	1.962	77,1	1.806	76,9	3.768	77,0

3.8 POVPREČJA SKUPNEGA USPEHA KANDIDATOV NA POKLICNI MATURI

V prikazih so upoštevani kandidati, ki so opravili poklicno maturu prvič v celoti.

Oznake programov pomenijo: SSI – srednje-strokovno izobraževanje, PTI – poklicno-tehniško izobraževanje in PT – poklicni tečaj.

V tabelah so navedeni izobraževalni programi oziroma nazivi strokovne izobrazbe.

3.8.1 Spomladanski izpitni rok 2005

izobraževalni program	SSI	PTI	PT	dijaki	ostali	moški	ženske	vsi
aranžerski tehnik	15,3	-	-	15,3	15,2	17,5	15,0	15,2
ekonomski tehnik	16,0	14,9	14,5	15,7	15,3	14,9	15,8	15,4
elektrotehnik elektronik	15,1	14,1	-	14,7	15,0	14,7	18,0	14,5
elektrotehnik energetik	14,9	14,3	-	14,4	14,8	14,5	-	14,3
elektrotehnik računalništva	14,1	-	-	11,0	14,6	13,0	22,0	14,1
elektrotehnik računalništva - poklicni tečaj	-	-	13,5	13,0	14,8	13,5	-	13,5
elektrotehnik telekomunikacij	14,9	-	-	14,6	24,0	14,9	-	14,7
farmacevtski tehnik	16,3	-	-	16,4	14,3	16,0	16,3	16,2
fotograf	15,0	-	-	-	15,0	15,0	-	15,0
fotografski tehnik	16,3	-	-	16,4	16,0	17,0	16,1	16,2
geodetski tehnik	14,8	-	-	14,8	-	14,9	14,6	14,5
gostinski tehnik	14,5	-	-	14,5	14,7	14,2	14,9	14,3
gostinsko turistični tehnik	14,4	-	-	14,1	15,4	14,0	15,0	14,1
gozdarski tehnik	15,4	-	-	15,2	18,0	15,4	-	15,0
gradbeni tehnik	15,6	14,1	-	15,4	14,0	15,0	17,5	15,0
grafični oblikovalec	16,1	-	-	16,3	14,0	17,7	15,5	16,0
grafični tehnik	14,1	15,1	-	14,7	13,0	13,9	15,4	14,4
industrijski oblikovalec	14,1	-	-	14,2	13,0	13,4	14,4	13,9
kemijski tehnik	14,7	-	-	14,7	14,2	14,6	14,7	14,6
kmetijski tehnik	15,4	-	-	15,5	14,0	15,5	15,2	15,3
kmetijsko-gospodarski tehnik	-	13,9	-	13,9	-	13,8	15,0	13,4
kmetijsko-gospodinjski tehnik	-	14,1	-	14,1	-	15,0	14,1	14,0
konfekcijski modelar	-	15,6	-	15,7	14,4	11,0	15,6	15,4
konfekcijski tehnik	12,0	15,2	-	15,0	13,0	-	14,7	14,2
kozmetični tehnik	15,4	-	-	15,5	12,0	-	15,4	15,3
laboratorijski tehnik	14,2	-	-	14,7	12,3	13,0	14,5	13,7
ladijski strojni tehnik	16,5	-	-	16,5	-	16,5	-	16,0
lesarski tehnik	15,6	14,6	-	14,9	15,0	14,8	16,8	14,6
medijski tehnik	15,0	-	-	14,9	16,0	14,2	16,3	14,9
modni oblikovalec	15,2	-	-	15,2	13,0	14,7	15,2	15,1
plovni tehnik	14,0	-	-	14,0	-	14,0	-	11,0
poslovni tehnik	-	10,0	-	8,0	11,0	-	10,0	9,3
prometni tehnik	14,8	11,5	-	15,0	14,6	14,7	15,2	14,6
računalniški tehnik	15,7	-	-	15,8	12,2	15,7	15,2	15,7
rudarski tehnik	14,6	16,0	-	15,0	13,5	14,7	-	14,2
strojni tehnik	15,2	13,7	-	14,4	14,4	14,4	14,0	14,2
tehnik kmetijske mehanizacije	-	11,00	-	-	11,0	11,0	-	11,0
tehnik optik	15,0	-	-	15,0	-	16,4	14,4	14,9
tehnik zdravstvene nege	15,6	14,4	-	15,6	13,8	14,8	15,7	15,4
turistični tehnik	16,0	-	14,5	16,0	15,8	15,4	16,1	15,9
upravni tehnik	15,3	-	-	-	15,3	14,0	15,5	15,1
veterinarski tehnik	15,5	-	-	15,5	-	15,6	15,5	15,4
vrtnarski tehnik	16,4	15,4	-	15,7	16,6	15,5	15,8	15,4
vzgojitelj predšolskih otrok	16,9	-	14,7	18,2	14,6	15,0	16,6	16,5
zdravstveni tehnik	15,0	-	-	15,0	-	-	15,0	15,0
zobotehnik	15,2	-	-	15,2	17,0	13,9	15,9	15,1
živilski tehnik	15,1	14,0	-	14,4	16,6	14,8	14,3	14,1
Skupaj:	15,6	14,6	14,5	15,4	14,9	14,7	15,8	15,2

3.8.2 Jesenski izpitni rok 2005

izobraževalni program	SSI	PTI	PT	dijaki	ostali	moški	ženske	vsi
aranžerski tehnik	14,3	-	-	14,3	-	-	13,7	13,0
ekonomski tehnik	13,1	13,9	16,0	12,5	14,4	12,7	14,0	13,2
elektrotehnik elektronik	11,2	12,6	-	11,6	11,8	11,7	-	11,3
elektrotehnik energetik	12,1	12,5	-	11,4	13,4	12,3	-	12,1
elektrotehnik računalništva - poklicni tečaj	-	-	15,2	15,0	15,5	15,2	-	15,2
elektrotehnik telekomunikacij	14,6	-	-	14,0	17,0	14,6	-	14,2
farmaceutski tehnik	15,7	-	-	12,0	16,3	16,8	14,6	15,5
fotograf	11,0	-	-	-	11,0	-	11,0	11,0
geodetski tehnik	13,3	-	-	13,3	-	12,0	17,0	12,3
gostinski tehnik	13,6	-	-	13,1	14,1	14,5	12,8	13,0
gostinsko turistični tehnik	14,1	-	-	13,6	14,7	15,2	13,1	12,3
gozdarski tehnik	10,0	-	-	10,0	-	10,0	-	9,0
gradbeni tehnik	12,6	12,4	-	12,6	12,4	12,6	-	12,1
grafični oblikovalec	12,0	-	-	12,0	-	12,0	-	12,0
grafični tehnik	13,1	12,0	-	12,4	15,0	13,3	11,5	12,2
industrijski oblikovalec	12,4	-	-	11,5	16,0	13,0	12,0	12,0
kemijski tehnik	11,1	-	-	10,1	14,0	11,1	11,1	11,0
kmetijski tehnik	14,7	-	-	14,7	-	14,7	-	14,3
kmetijsko-gospodarski tehnik	-	14,6	-	14,4	-	14,4	-	13,2
kmetijsko-gospodinjski tehnik	-	15,0	-	15,0	-	13,0	-	11,0
konfekcijski modelar	-	13,8	-	14,0	13,5	-	13,8	11,3
konfekcijski tehnik	-	12,3	-	11,0	13,0	11,0	13,0	12,3
kozmetični tehnik	14,2	-	-	-	14,2	-	14,2	14,2
laboratorijski tehnik	-	-	-	-	-	-	-	-
ladijski strojni tehnik	11,0	-	-	10,0	-	11,0	-	9,0
lesarski tehnik	12,8	12,2	-	12,3	12,6	12,4	-	11,8
medijski tehnik	12,8	-	-	12,8	-	13,8	11,0	12,3
metalurški tehnik	-	-	-	-	-	-	-	-
modni oblikovalec	14,3	-	-	12,0	16,0	-	14,3	14,3
plovni tehnik	12,0	-	-	11,5	-	12,0	-	11,5
poslovni tehnik	-	-	-	-	-	-	-	-
prometni tehnik	12,9	-	-	12,3	13,5	13,0	12,3	12,7
računalniški tehnik	12,1	-	-	12,4	10,8	12,1	12,0	12,0
rudarski tehnik	15,2	-	-	15,2	-	15,2	-	15,0
strojni tehnik	12,3	12,7	-	11,9	13,3	12,5	14,5	12,3
tehnik zdravstvene nege	13,1	11,8	-	12,2	14,1	12,4	13,3	12,5
turistični tehnik	13,7	-	11,0	12,3	15,6	13,2	13,9	13,4
upravni tehnik	13,8	-	-	-	13,8	10,0	14,4	13,4
veterinarski tehnik	13,2	-	-	13,2	-	11,5	14,3	12,8
vrtnarski tehnik	12,2	12,7	-	11,8	14,3	12,3	12,5	12,3
vzgojitelj predšolskih otrok	14,4	-	14,5	15,1	14,3	15,7	14,3	14,3
zdravstveni tehnik	-	-	-	-	-	-	-	-
zobotehnik	15,0	-	-	15,0	-	16,5	12,0	15,0
živilski tehnik	9,0	13,2	-	13,3	13,0	12,6	13,5	12,4
Skupaj:	13,1	13,3	14,5	12,4	14,0	12,7	13,8	12,8

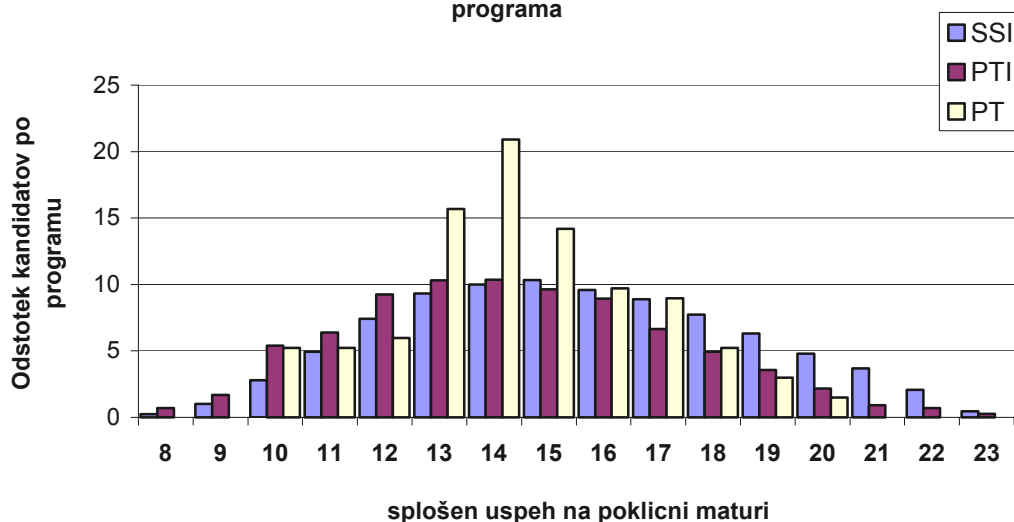
3.9 PRIKAZ SPLOŠNEGA USPEHA NA POKLICNI MATURI

V prikazih splošnega uspeha so upoštevani kandidati, ki so opravljali poklicno matura prvič v celoti.

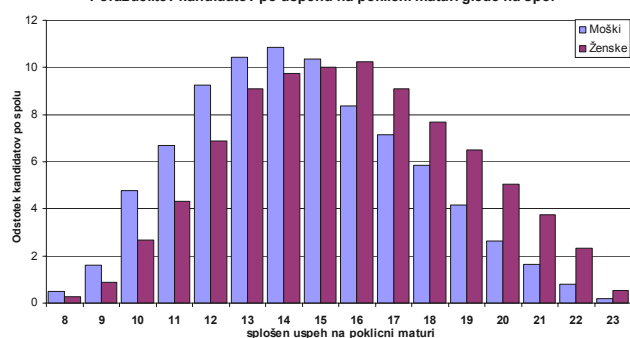
3.9.1 Spomladanski izpitni rok 2005

splošni uspeh	SSI	%	PTI	%	PT	%	dijaki	%	ostali	%	moški	%	ženske	%	vsj	%
Uspešni	6.214	89,6	2.574	81,8	128	95,5	7.167	87,8	1.749	85,0	3.986	85,2	4.930	89,0	8.916	87,3
Neuspešni	724	10,4	572	18,2	6	4,5	994	12,2	308	15,0	691	14,8	611	11,0	1.302	12,7
8	16	0,2	22	0,7	0	0,0	33	0,4	5	0,2	23	0,5	15	0,3	38	0,4
9	71	1,0	53	1,7	0	0,0	92	1,1	32	1,6	75	1,6	49	0,9	124	1,2
10	194	2,8	170	5,4	7	5,2	279	3,4	92	4,5	223	4,8	148	2,7	371	3,6
11	343	4,9	201	6,4	7	5,2	450	5,5	101	4,9	312	6,7	239	4,3	551	5,4
12	515	7,4	291	9,2	8	6,0	647	7,9	167	8,1	433	9,3	381	6,9	814	8,0
13	646	9,3	324	10,3	21	15,7	769	9,4	222	10,8	488	10,4	503	9,1	991	9,7
14	693	10,0	326	10,4	28	20,9	802	9,8	245	11,9	508	10,9	539	9,7	1.047	10,2
15	717	10,3	303	9,6	19	14,2	825	10,1	214	10,4	484	10,3	555	10,0	1.039	10,2
16	665	9,6	281	8,9	13	9,7	750	9,2	209	10,2	392	8,4	567	10,2	959	9,4
17	616	8,9	209	6,6	12	9,0	682	8,4	155	7,5	334	7,1	503	9,1	837	8,2
18	537	7,7	155	4,9	7	5,2	585	7,2	114	5,5	273	5,8	426	7,7	699	6,8
19	437	6,3	112	3,6	4	3,0	472	5,8	81	3,9	194	4,1	359	6,5	553	5,4
20	333	4,8	68	2,2	2	1,5	347	4,3	56	2,7	124	2,7	279	5,0	403	3,9
21	256	3,7	29	0,9	0	0,0	248	3,0	37	1,8	77	1,6	208	3,8	285	2,8
22	144	2,1	22	0,7	0	0,0	151	1,9	15	0,7	37	0,8	129	2,3	166	1,6
23	31	0,4	8	0,3	0	0,0	35	0,4	4	0,2	9	0,2	30	0,5	39	0,4
Skupaj:	6.938		3.146		134		8.161		2.057		4.677		5.541		10.218	

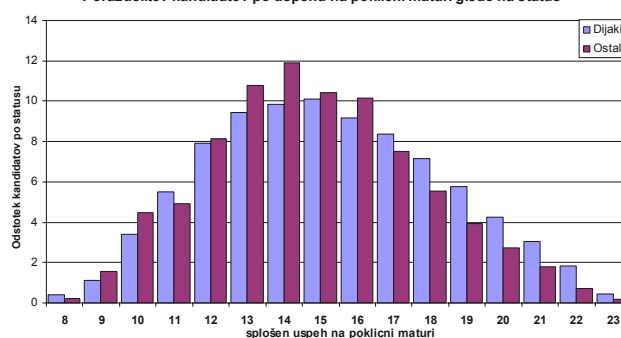
Porazdelitev kandidatov po uspehu na poklicni maturi glede na vrsto programa



Porazdelitev kandidatov po uspehu na poklicni maturi glede na spol



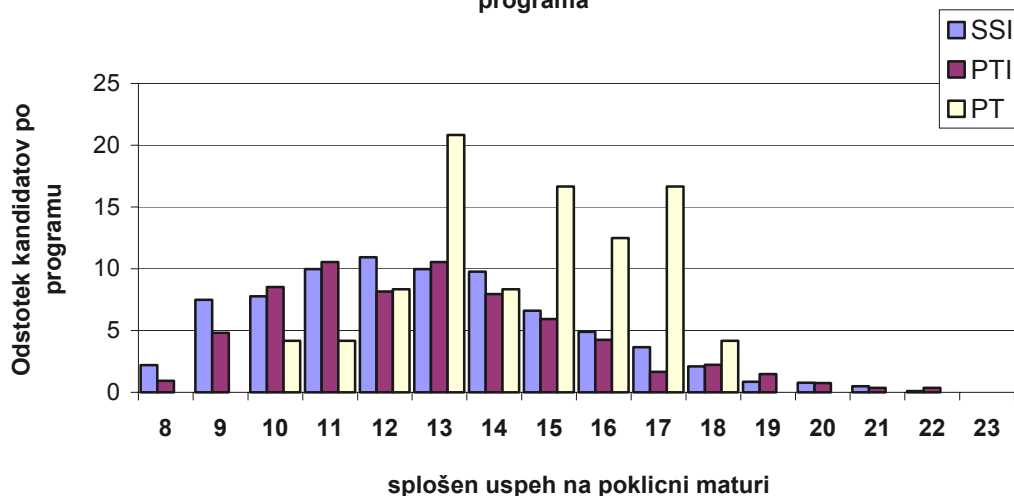
Porazdelitev kandidatov po uspehu na poklicni maturi glede na status



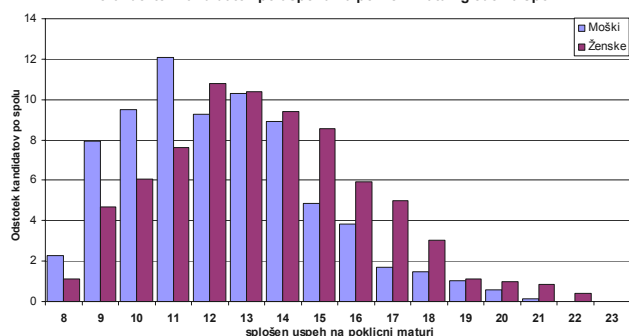
3.9.2 Jesenski izpitni rok 2005

splošni uspeh	SSI	%	PTI	%	PT	%	dijaki	%	ostali	%	moški	%	ženske	%	vsi	%
Uspešni	809	77,6	370	68,5	23	95,8	615	68,1	587	83,4	653	73,9	549	75,9	1.202	74,8
Neuspešni	234	22,4	170	31,5	1	4,2	288	31,9	117	16,6	231	26,1	174	24,1	405	25,2
8	23	2,2	5	0,9	0	0,0	22	2,4	6	0,9	20	2,3	8	1,1	28	1,7
9	78	7,5	26	4,8	0	0,0	78	8,6	26	3,7	70	7,9	34	4,7	104	6,5
10	81	7,8	46	8,5	1	4,2	95	10,5	33	4,7	84	9,5	44	6,1	128	8,0
11	104	10,0	57	10,6	1	4,2	109	12,1	53	7,5	107	12,1	55	7,6	162	10,1
12	114	10,9	44	8,1	2	8,3	91	10,1	69	9,8	82	9,3	78	10,8	160	10,0
13	104	10,0	57	10,6	5	20,8	75	8,3	91	12,9	91	10,3	75	10,4	166	10,3
14	102	9,8	43	8,0	2	8,3	62	6,9	85	12,1	79	8,9	68	9,4	147	9,1
15	69	6,6	32	5,9	4	16,7	29	3,2	76	10,8	43	4,9	62	8,6	105	6,5
16	51	4,9	23	4,3	3	12,5	24	2,7	53	7,5	34	3,8	43	5,9	77	4,8
17	38	3,6	9	1,7	4	16,7	12	1,3	39	5,5	15	1,7	36	5,0	51	3,2
18	22	2,1	12	2,2	1	4,2	9	1,0	26	3,7	13	1,5	22	3,0	35	2,2
19	9	0,9	8	1,5	0	0,0	3	0,3	14	2,0	9	1,0	8	1,1	17	1,1
20	8	0,8	4	0,7	0	0,0	2	0,2	10	1,4	5	0,6	7	1,0	12	0,7
21	5	0,5	2	0,4	0	0,0	4	0,4	3	0,4	1	0,1	6	0,8	7	0,4
22	1	0,1	2	0,4	0	0,0	0	0,0	3	0,4	0	0,0	3	0,4	3	0,2
23	0	0,0	0	0,0	0	0,0	0	0,0	0	0,0	0	0,0	0	0,0	0	0,0
Skupaj:	1.043		540		24		903		704		884		723		1.607	

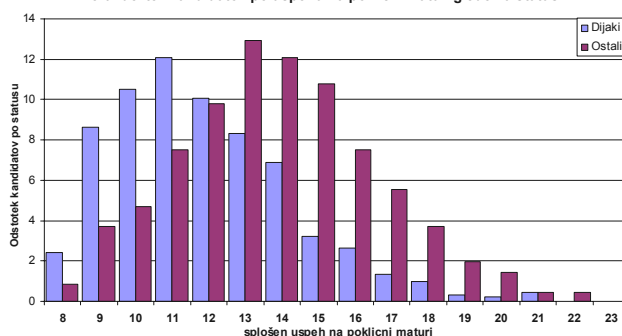
Porazdelitev kandidatov po uspehu na poklicni maturi glede na vrsto programa



Porazdelitev kandidatov po uspehu na poklicni maturi glede na spol



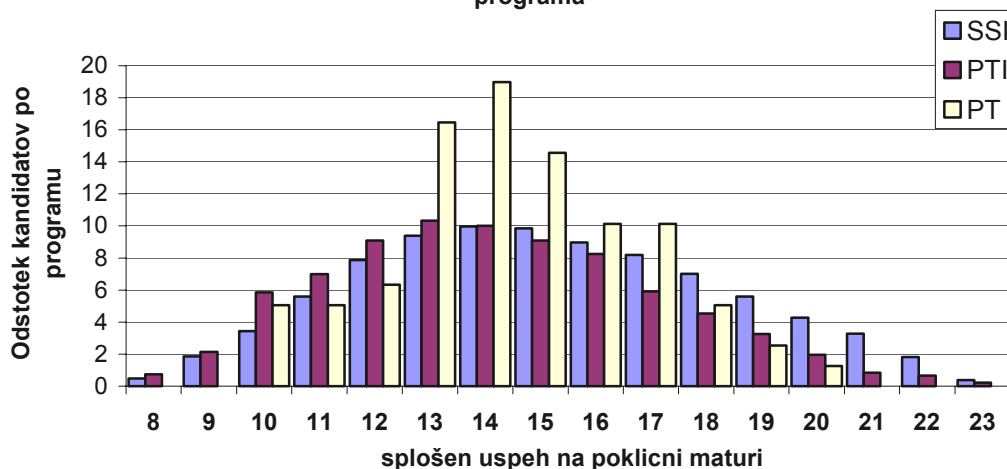
Porazdelitev kandidatov po uspehu na poklicni maturi glede na status



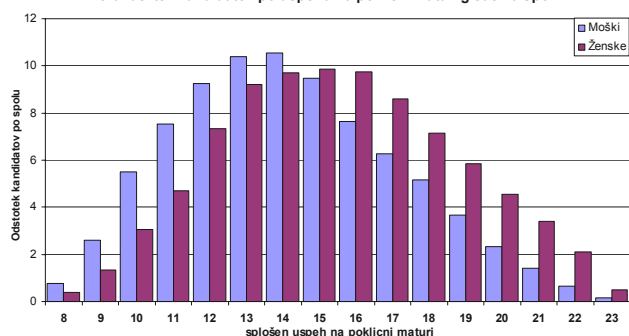
3.9.3 Spomladanski in jesenski rok 2005 skupaj

splošni uspeh	SSI	PTI	PT	dijaki	ostali	moški	ženske	vsj								
Uspešni	7.023	88,0	2.944	79,9	151	95,6	7.782	85,9	2.336	84,6	4.639	83,4	5.479	87,5	10.118	85,6
Neuspešni	958	12,0	742	20,1	7	4,4	1.282	14,1	425	15,4	922	16,6	785	12,5	1.707	14,4
8	39	0,5	27	0,7	0	0,0	55	0,6	11	0,4	43	0,8	23	0,4	66	0,6
9	149	1,9	79	2,1	0	0,0	170	1,9	58	2,1	145	2,6	83	1,3	228	1,9
10	275	3,4	216	5,9	8	5,1	374	4,1	125	4,5	307	5,5	192	3,1	499	4,2
11	447	5,6	258	7,0	8	5,1	559	6,2	154	5,6	419	7,5	294	4,7	713	6,0
12	629	7,9	335	9,1	10	6,3	738	8,1	236	8,5	515	9,3	459	7,3	974	8,2
13	750	9,4	381	10,3	26	16,5	844	9,3	313	11,3	579	10,4	578	9,2	1.157	9,8
14	795	10,0	369	10,0	30	19,0	864	9,5	330	12,0	587	10,6	607	9,7	1.194	10,1
15	786	9,8	335	9,1	23	14,6	854	9,4	290	10,5	527	9,5	617	9,8	1.144	9,7
16	716	9,0	304	8,2	16	10,1	774	8,5	262	9,5	426	7,7	610	9,7	1.036	8,8
17	654	8,2	218	5,9	16	10,1	694	7,7	194	7,0	349	6,3	539	8,6	888	7,5
18	559	7,0	167	4,5	8	5,1	594	6,6	140	5,1	286	5,1	448	7,2	734	6,2
19	446	5,6	120	3,3	4	2,5	475	5,2	95	3,4	203	3,7	367	5,9	570	4,8
20	341	4,3	72	2,0	2	1,3	349	3,9	66	2,4	129	2,3	286	4,6	415	3,5
21	261	3,3	31	0,8	0	0,0	252	2,8	40	1,4	78	1,4	214	3,4	292	2,5
22	145	1,8	24	0,7	0	0,0	151	1,7	18	0,7	37	0,7	132	2,1	169	1,4
23	31	0,4	8	0,2	0	0,0	35	0,4	4	0,1	9	0,2	30	0,5	39	0,3
Skupaj:	7.981		3.686		158		9.064		2.761		5.561		6.264		11.825	

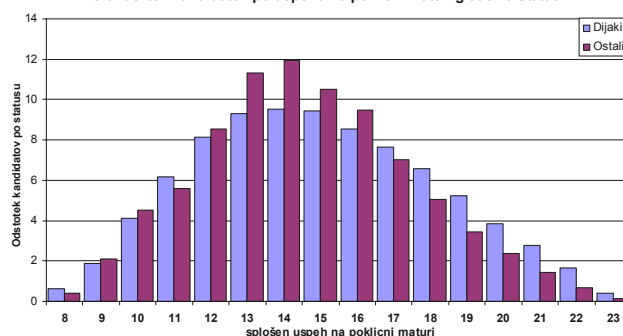
Porazdelitev kandidatov po uspehu na poklicni maturi glede na vrsto programa



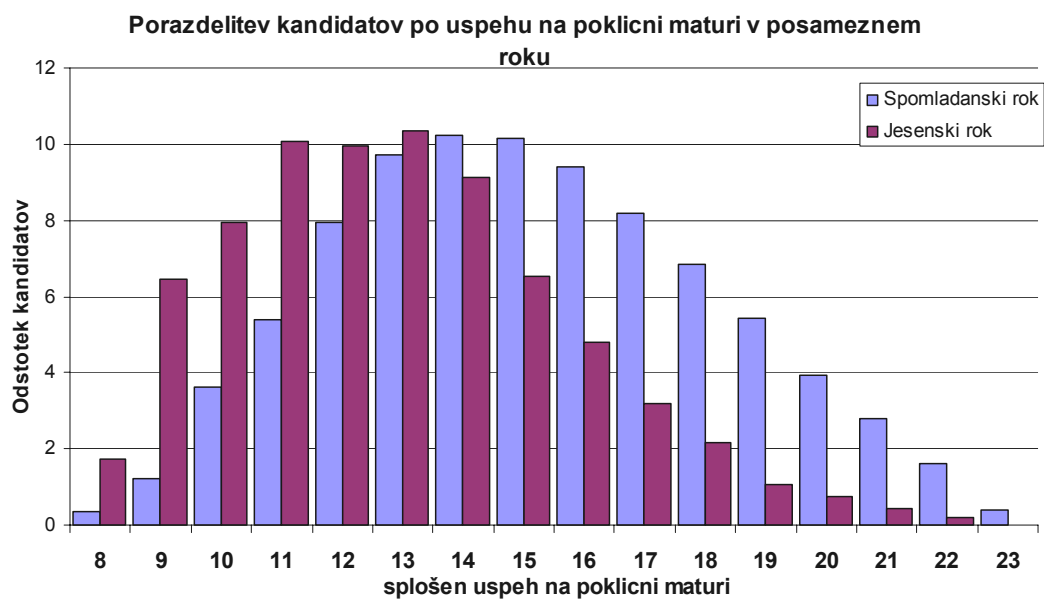
Porazdelitev kandidatov po uspehu na poklicni maturi glede na spol



Porazdelitev kandidatov po uspehu na poklicni maturi glede na status

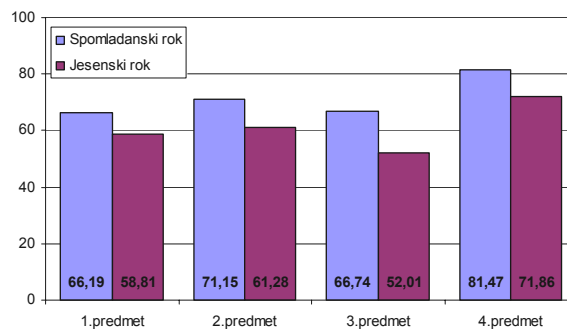
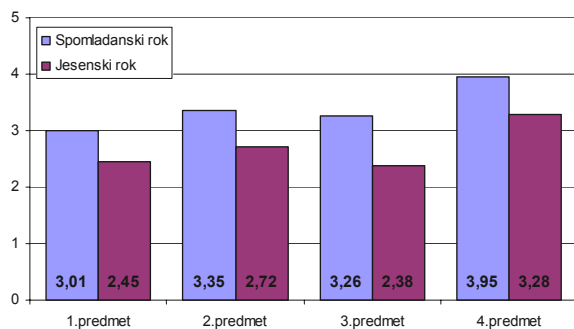


3.10 PRIMERJAVA SPLOŠNEGA USPEHA MED OBEMA ROKOMA



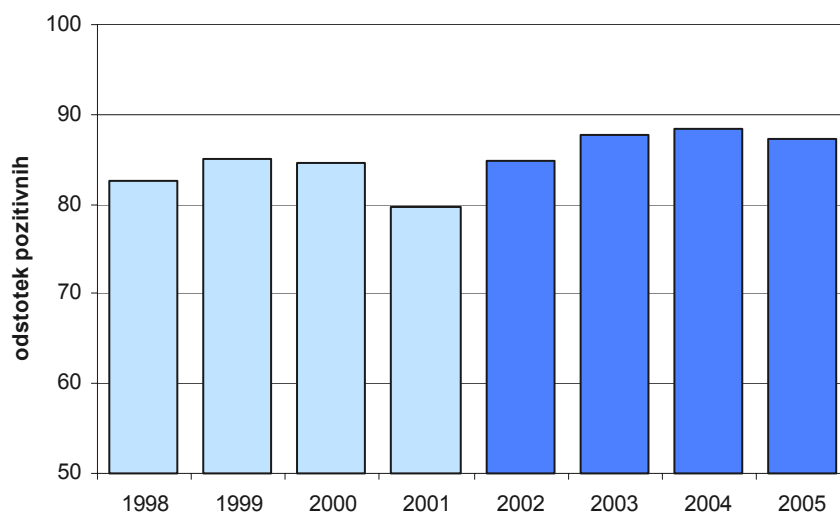
3.11 POVPREČNA OCENA IN POVPREČJE ODSLOTNIH TOČK PO POSAMEZNEM PREDMETU POKLICNE MATURE

V prikazih so upoštevani kandidati, ki so opravljali poklicno matura. Zaradi primerljivosti so pri 1. predmetu upoštevane ocene pred povišanjem (1-5).



3.12 USPEŠNOST KANDIDATOV NA POKLICNI MATURI

Stolpci svetlejšje barve se nanašajo na rezultate zaključnih izpitov. Zaradi primerljivosti so pri poklicni maturi upoštevani le kandidati srednje-strokovnega izobraževanja v spomladanskem roku.



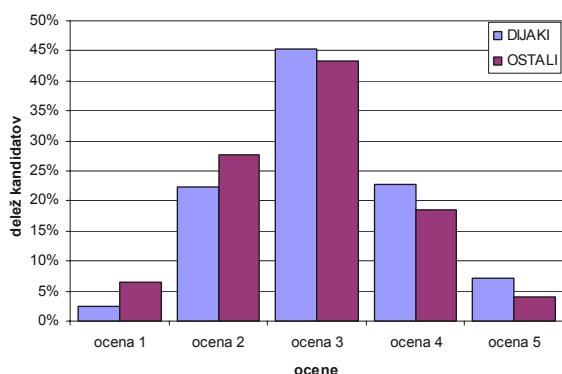
Slika 3.12: Uspešnost kandidatov na poklicni maturi in primerjava z rezultati zaključnih izpitov od 1998 dalje.

3.13 PORAZDELITEV KANDIDATOV PO OCENAH PRI POSAMEZNEM PREDMETU POKLICNE MATURE

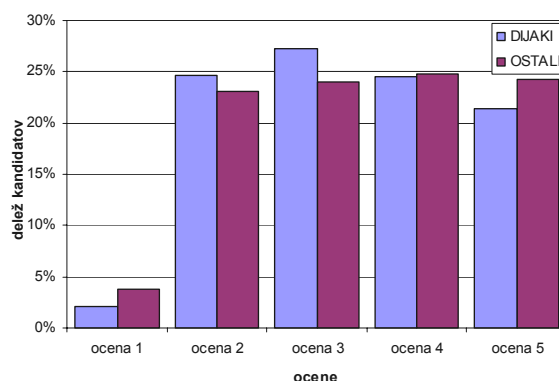
V prikazu so upoštevani kandidati, ki so opravljali posamezen predmet. Če je kandidat predmet večkrat opravljal, je upoštevana boljša ocena. Pri statusu kandidata je upoštevan kandidatov status ob prvem od vključenih rokov, v katerem je opravljal poklicno matura. Pri 1. predmetu so zaradi primerljivosti uporabljene ocene pred povišanjem (od 1 do 5).

		ocena 1		ocena 2		ocena 3		ocena 4		ocena 5		Skupaj	
	Dijaki	210	2,5 %	1.889	22,3 %	3.840	45,4 %	1.926	22,8 %	598	7,1 %	8.463	100,0 %
	Ostali	176	6,4 %	756	27,7 %	1.183	43,3 %	507	18,6 %	108	4,0 %	2.730	100,0 %
1. PREDMET		386	3,4 %	2.645	23,6 %	5.023	44,9 %	2.433	21,7 %	706	6,3 %	11.193	100,0 %
	Dijaki	177	2,0 %	2.141	24,7 %	2.363	27,3 %	2.131	24,6 %	1.856	21,4 %	8.668	100,0 %
	Ostali	120	3,8 %	739	23,1 %	769	24,1 %	794	24,8 %	774	24,2 %	3.196	100,0 %
2. PREDMET		297	2,5 %	2.880	24,3 %	3.132	26,4 %	2.925	24,7 %	2.630	22,2 %	11.864	100,0 %
	Dijaki	318	3,7 %	1.687	19,9 %	2.422	28,5 %	2.623	30,9 %	1.447	17,0 %	8.497	100,0 %
	Ostali	330	11,3 %	942	32,3 %	827	28,4 %	606	20,8 %	210	7,2 %	2.915	100,0 %
3. PREDMET		648	5,7 %	2.629	23,0 %	3.249	28,5 %	3.229	28,3 %	1.657	14,5 %	11.412	100,0 %
	Dijaki	44	0,5 %	856	10,4 %	1.688	20,5 %	2.610	31,7 %	3.038	36,9 %	8.236	100,0 %
	Ostali	32	1,1 %	282	9,9 %	628	22,0 %	940	32,9 %	973	34,1 %	2.855	100,0 %
4. PREDMET		76	0,7 %	1.138	10,3 %	2.316	20,9 %	3.550	32,0 %	4.011	36,2 %	11.091	100,0 %

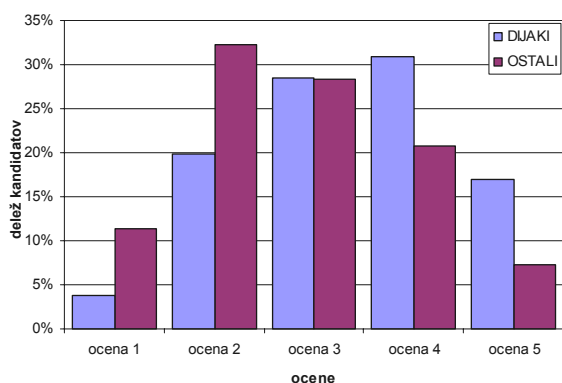
Porazdelitev ocen pri 1. predmetu



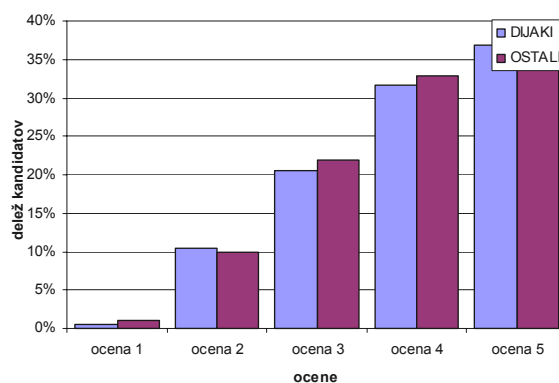
Porazdelitev ocen pri 2. predmetu



Porazdelitev ocen pri 3. predmetu



Porazdelitev ocen pri 4. predmetu



3.14 DODATNI MATURITETNI PREDMET

3.14.1 Spomladanski rok 2005

Predmet	Število prijavljenih	Število kandidatov (%)	Opravljali izpit	Opravili izpit	Delež uspešnih	Povprečna ocena
Slovenščina kot drugi jezik na NMO v Slovenski Istri	1	0,07	1	1	100,0	4,00
Italijanščina	26	1,83	17	11	64,7	2,24
Angleščina	215	15,15	188	154	81,9	2,71
Angleščina (V)	1	0,07				
Nemščina	50	3,52	41	37	90,2	3,24
Nemščina (V)	3	0,21	3	3	100,0	3,00
Matematika	142	10,01	106	64	60,4	2,11
Matematika (V)	1	0,07	1	1	100,0	2,00
Fizika	114	8,03	90	48	53,3	1,86
Biologija	46	3,24	37	20	54,1	1,78
Kemija	58	4,09	49	25	51,0	1,82
Biotehnologija	1	0,07	1	1	100,0	4,00
Geografija	25	1,76	18	13	72,2	2,00
Zgodovina	236	16,63	155	74	47,7	1,77
Sociologija	34	2,40	22	12	54,5	1,77
Psihologija	16	1,13	11	6	54,5	1,73
Likovna teorija	84	5,92	66	59	89,4	2,64
Umetnostna zgodovina	24	1,69	16	8	50,0	1,88
Glasba - glasbeni stavek	1	0,07		0		
Glasba - petje in instrument	2	0,14	1	1	100,0	5,00
Ekonomija	85	5,99	67	49	73,1	2,15
Mehanika	99	6,98	86	70	81,4	2,57
Elektrotehnika	110	7,75	83	69	83,1	2,54
Računalništvo	45	3,17	35	31	88,6	2,91
Skupaj	1.419		1.094	757	69,2	2,29

3.14.2 Jesenski rok 2005

Predmet	Število prijavljenih	Število kandidatov (%)	Opravljali izpit	Opravili izpit	Delež uspešnih	Povprečna ocena
Italijanščina	1	0,55	1	1	100,0	2,00
Angleščina	21	11,54	12	10	83,3	2,92
Angleščina (V)	1	0,55	1	1	100,0	4,00
Nemščina	6	3,30	4	2	50,0	2,00
Ruščina	1	0,55	1	1	100,0	4,00
Matematika	26	14,29	14	4	28,6	1,36
Matematika (V)	1	0,55				
Fizika	14	7,69	5	2	40,0	1,40
Biologija	9	4,95	5	0	0,0	1,00
Kemija	4	2,20	3	1	33,3	1,33
Geografija	4	2,20	2	1	50,0	1,50
Zgodovina	35	19,23	11	4	36,4	1,55
Sociologija	7	3,85	5	1	20,0	1,40
Psihologija	6	3,30	4	3	75,0	2,75
Likovna teorija	10	5,49	2	1	50,0	2,50
Umetnostna zgodovina	5	2,75	2	1	50,0	1,50
Glasba - petje in instrument	1	0,55	1	1	100,0	4,00
Ekonomija	20	10,99	16	9	56,3	2,06
Mehanika	5	2,75	2	2	100,0	2,50
Elektrotehnika	3	1,65				
Računalništvo	2	1,10		0		
Skupaj	182		91	45	49,5	1,93

3.15 ŠTEVILO IN DELEŽ KANDIDATOV PO OCENAH PRI POSAMEZNIH PREDMETIH

Upoštevani so kandidati, ki so opravljali posamezen predmet.

3.15.1 Spomladanski izpitni rok 2005

predmet	ime predmeta	(1)	%	(2)	%	(3)	%	(4)	%	(5)	%	(6)	%	(7)	%	(8)	%	2-8	%	VSI	ocena
1	Slovenščina	623	5,8	2.352	21,9	2.323	21,6	2.450	22,8	1.386	12,9	918	8,6	621	5,8	66	0,6	10.116	94,3	10.730	3,7
1	Italijanščina	-	-	9	42,9	4	19,0	3	14,3	5	23,8	-	-	-	-	-	-	21	100,0	21	3,2
1	Madžarščina	-	-	-	-	2	33,3	1	16,7	-	-	3	50,0	-	-	-	-	6	100,0	6	4,7
1	Skupaj	623		2.361		2.329		2.454		1.391		921		621		66		10.143		10.757	3,7
2	Zgodovina	-	-	1	9,1	6	54,5	3	27,3	1	9,1	-	-	-	-	-	-	11	100,0	11	3,4
2	Geografija	1	16,7	2	33,3	1	16,7	2	33,3	-	-	-	-	-	-	-	-	5	83,3	6	2,7
2	Psihologija	5	2,1	17	7,3	42	17,9	51	21,8	119	50,9	-	-	-	-	-	-	229	97,9	234	4,1
2	Pedagogika	5	1,5	35	10,2	63	18,4	95	27,7	145	42,3	-	-	-	-	-	-	338	98,5	343	4,0
2	Optika z meritvami	1	4,8	3	14,3	5	23,8	9	42,9	3	14,3	-	-	-	-	-	-	20	95,2	21	3,5
2	Navtika	1	11,1	2	22,2	5	55,6	1	11,1	-	-	-	-	-	-	-	-	8	88,9	9	2,7
2	Algoritmi in programski jeziki	3	2,2	25	18,5	29	21,5	43	31,9	35	25,9	-	-	-	-	-	-	132	97,8	135	3,6
2	Računalniški sistemi in mreže	5	3,9	38	29,9	31	24,4	33	26,0	20	15,7	-	-	-	-	-	-	122	96,1	127	3,2
2	Gospodarsko poslovanje	228	5,3	761	17,7	1.014	23,6	1.102	25,6	1.203	27,9	-	-	-	-	-	-	4.080	94,8	4.305	3,5
2	Ekonomska propaganda	5	5,6	18	20,2	20	22,5	22	24,7	24	27,0	-	-	-	-	-	-	84	94,4	89	3,5
2	Organizacija in ekonomika poslovanja	32	13,4	68	28,5	48	20,1	54	22,6	37	15,5	-	-	-	-	-	-	207	86,6	239	3,0
2	Podjetništvo	-	-	-	-	1	100,0	-	-	-	-	-	-	-	-	-	-	1	100,0	1	3,0
2	Poslovna matematika in statistika	15	50,0	8	26,7	5	16,7	1	3,3	1	3,3	-	-	-	-	-	-	15	50,0	30	1,8
2	Pravo	2	4,4	7	15,6	8	17,8	11	24,4	17	37,8	-	-	-	-	-	-	43	95,6	45	3,8
2	Upravno poslovanje	-	-	-	-	-	-	1	100,0	-	-	-	-	-	-	-	-	1	100,0	1	4,0
2	Kemija	8	7,4	35	32,4	27	25,0	22	20,4	16	14,8	-	-	-	-	-	-	100	92,6	108	3,0
2	Kemija in agrokemija	1	8,3	5	41,7	3	25,0	3	25,0	-	-	-	-	-	-	-	-	11	91,7	12	2,7
2	Klinična kemija in biokemija	6	27,3	6	27,3	6	27,3	2	9,1	2	9,1	-	-	-	-	-	-	16	72,7	22	2,5
2	Farmacevtska kemija	8	10,5	17	22,4	17	22,4	20	26,3	15	19,7	-	-	-	-	-	-	69	90,8	76	3,2
2	Biologija in ekologija	5	16,1	7	22,6	8	25,8	7	22,6	4	12,9	-	-	-	-	-	-	26	83,9	31	2,9
2	Tehnologija	80	7,7	290	27,9	309	29,7	249	23,9	114	11,0	-	-	-	-	-	-	962	92,4	1.041	3,0
2	Energetika	3	7,9	10	26,3	12	31,6	8	21,1	5	13,2	-	-	-	-	-	-	35	92,1	38	3,1
2	Mehanika	-	-	1	10,0	5	50,0	4	40,0	-	-	-	-	-	-	-	-	10	100,0	10	3,3
2	Ladijski stroji	-	-	1	33,3	1	33,3	-	-	1	33,3	-	-	-	-	-	-	3	100,0	3	3,3
2	Snovanje in konstruiranje	2	8,3	3	12,5	9	37,5	7	29,2	3	12,5	-	-	-	-	-	-	22	91,7	24	3,3
2	Električne instalacije	5	6,4	17	21,8	17	21,8	26	33,3	13	16,7	-	-	-	-	-	-	73	93,6	78	3,3
2	Elektroenergetski sistemi	2	8,3	8	33,3	7	29,2	5	20,8	2	8,3	-	-	-	-	-	-	22	91,7	24	2,9
2	Električni stroji	-	-	-	-	-	-	1	100,0	-	-	-	-	-	-	-	-	1	100,0	1	4,0
2	Elektrotehnika in električne inštalacije	8	14,8	16	29,6	11	20,4	12	22,2	7	13,0	-	-	-	-	-	-	46	85,2	54	2,9
2	Digitalni sistemi	2	28,6	4	57,1	-	-	1	14,3	-	-	-	-	-	-	-	-	5	71,4	7	2,0
2	TK posredovalne in terminalne naprave	10	20,8	15	31,3	10	20,8	7	14,6	6	12,5	-	-	-	-	-	-	38	79,2	48	2,7
2	Digitalni sistemi in krmilja	32	8,6	104	28,1	109	29,5	68	18,4	57	15,4	-	-	-	-	-	-	338	91,4	370	3,0
2	Elektronska vezja in prenosne naprave	4	40,0	4	40,0	-	-	1	10,0	1	10,0	-	-	-	-	-	-	6	60,0	10	2,1
2	Elektrotehnika, vezja in naprave	14	6,3	63	28,5	63	28,5	51	23,1	30	13,6	-	-	-	-	-	-	207	93,7	221	3,1
2	Zgodovina umetnosti	4	3,5	22	19,1	34	29,6	29	25,2	26	22,6	-	-	-	-	-	-	111	96,5	115	3,4
2	Aranžerstvo in oblikovanje	-	-	-	-	1	100,0	-	-	-	-	-	-	-	-	-	-	1	100,0	1	3,0
2	Digitalna tipografija in reprodukcija	3	5,4	17	30,4	14	25,0	14	25,0	8	14,3	-	-	-	-	-	-	53	94,6	56	3,1
2	Pojedelstvo	2	8,0	5	20,0	6	24,0	6	24,0	6	24,0	-	-	-	-	-	-	23	92,0	25	3,4
2	Sadjarstvo in vinogradništvo	-	-	6	16,7	11	30,6	14	38,9	5	13,9	-	-	-	-	-	-	36	100,0	36	3,5
2	Ovčičarstvo in aranžerstvo	1	100,0	-	-	-	-	-	-	-	-	-	-	-	-	-	-	-	-	1	1,0
2	Vrtnarstvo	4	3,4	21	18,1	25	21,6	32	27,6	34	29,3	-	-	-	-	-	-	112	96,6	116	3,6
2	Okrasne zelhate rastline z aranžerstvom	5	11,4	5	11,4	8	18,2	18	40,9	8	18,2	-	-	-	-	-	-	39	88,6	44	3,4
2	Krajinsko vrtnarstvo	-	-	5	17,2	5	17,2	5	17,2	14	48,3	-	-	-	-	-	-	29	100,0	29	4,0
2	Živinoreja	-	-	3	7,5	6	15,0	12	30,0	19	47,5	-	-	-	-	-	-	40	100,0	40	4,2
2	Kmetijska mehanizacija	-	-	1	100,0	-	-	-	-	-	-	-	-	-	-	-	-	1	100,0	1	2,0
2	Zdravstveno varstvo domačih živali	6	14,3	10	23,8	13	31,0	7	16,7	6	14,3	-	-	-	-	-	-	36	85,7	42	2,9
2	Pridobivanje gozdnih proizvodov	-	-	6	25,0	7	29,2	7	29,2	4	16,7	-	-	-	-	-	-	24	100,0	24	3,4
2	Tehnologija	11	8,8	37	29,6	47	37,6	20	16,0	10	8,0	-	-	-	-	-	-	114	91,2	125	2,8
2	Konstrukcija in modeliranje	1	1,7	6	10,3	9	15,5	20	34,5	22	37,9	-	-	-	-	-	-	57	98,3	58	4,0
2	Geodezija	8	21,6	18	48,6	5	13,5	4	10,8	2	5,4	-	-	-	-	-	-	29	78,4	37	2,3
2	Rudarstvo	2	13,3	5	33,3	5	33,3	3	20,0	-	-	-	-	-	-	-	-	13	86,7	15	2,6
2	Gradbena mehanika	-	-	1	4,5	7	31,8	6	27,3	8	36,4	-	-	-	-	-	-	22	100,0	22	4,0
2	Visoke zgradbe	17	10,1	33	19,5	53	31,4	43	25,4	23	13,6	-	-	-	-	-	-	152	89,9	169	3,1
2	Nizke zgradbe	12	18,5	15	23,1	17	26,2	15	23,1	6	9,2	-	-	-	-	-	-	53	81,5	65	2,8
2	Tehnologija konfekcije	-	-	2	25,0	4	50,0	1	12,5	1	12,5	-	-	-	-	-	-	8	100,0	8	3,1
2	Tehnologija	-	-	-	-	1	50,0	1	50,0	-	-	-	-	-	-	-	-	2	100,0	2	3,5
2	Konstruiranje in modeliranje	-	-	-	-	4	40,0	3	30,0	3	30,0	-	-	-	-	-	-	10	100,0	10	3,9
2	Teoretična protetika	4	8,2	9	18,4	10	20,4	13	26,5	13	26,5	-	-	-	-	-	-	45	91,8	49	3,4
2	Zdravstvena nega in prva pomoč	90	9,2	196	20,0	237	24,1	235	23,9	229	23,3	-	-	-	-	-	-	897	91,3	982	3,3
2	Gostinsko poslovanje	-	-	1	33,3	-	-	1	33,3	1	33,3	-	-	-	-	-	-	3	100,0	3	3,7
2	Organizacija in ekonomika v gostinstvu	4	6,5	13	21,0	19	30,6	16	25,8	10	16,1	-	-	-	-	-	-	58	93,5	62	3,2
2	Hrana in pijača	8	16,3	10	20,4	13	26,5	11	22,4	7	14,3	-	-	-	-	-	-	41	83,7	49	3,0
2	Prehrana	4	3,1	33	26,0	37	29,1	27	21,3	26	20,5	-	-	-	-	-	-	123	96,9	127	3,3
2	Tehnologija	35	28,9	37	30,6	26	21,5	18	14,9	5	4,1	-	-	-	-	-	-	86	71,1	121	2,3
2	Turistično poslovanje	25	8,7	44	15,4	72	25,2	66	23,1	79	27,6	-	-	-	-	-	-	261	91,3	286	3,5

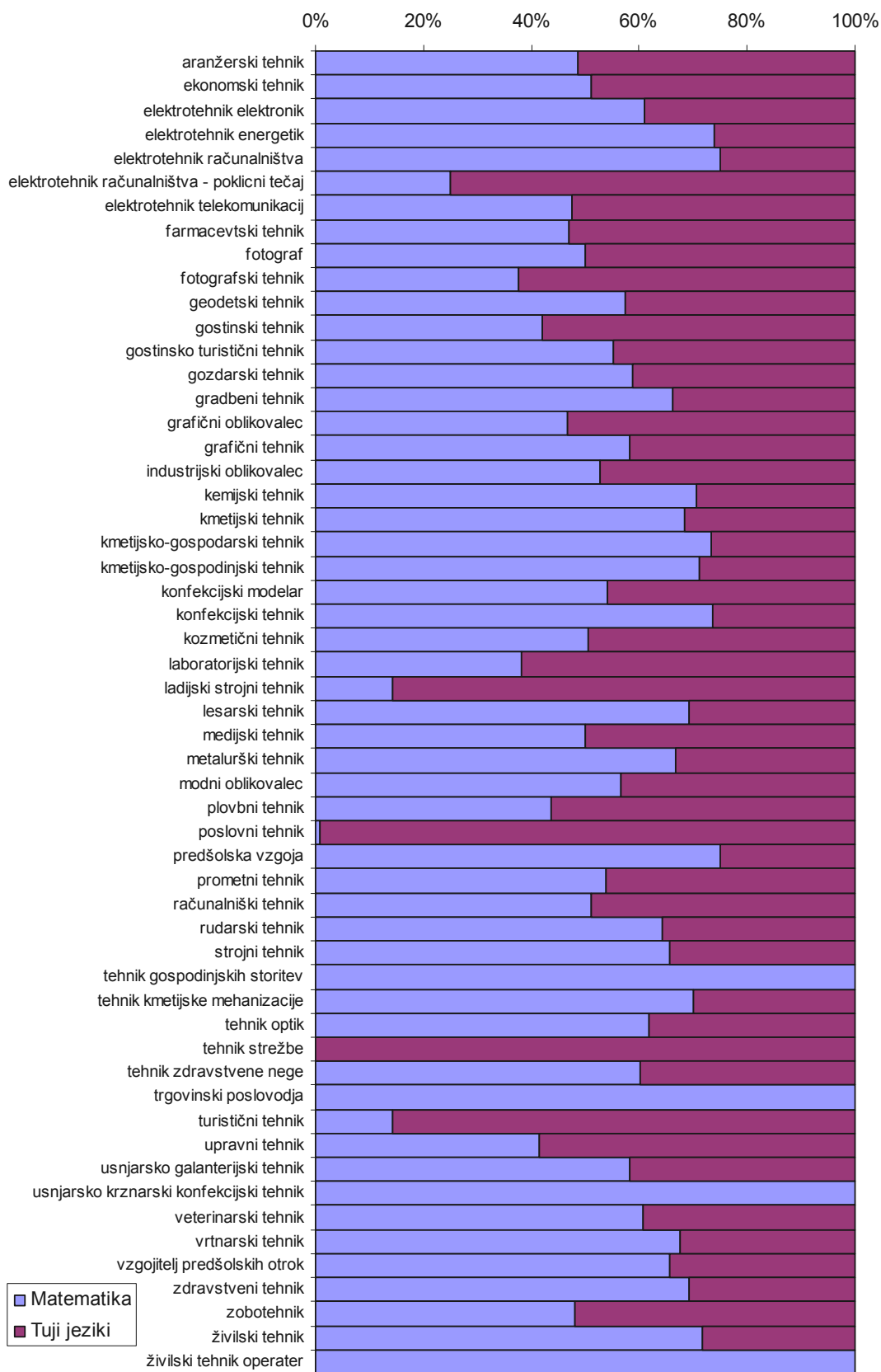
predmet	ime predmeta	(1)	%	(2)	%	(3)	%	(4)	%	(5)	%	(6)	%	(7)	%	(8)	%	2-8	%	VSI	ocena
2	Tehnologija	-	-	-	-	2	33,3	4	66,7	-	-	-	-	-	-	-	-	6	100,0	6	3,7
2	Tehnologija stavljenja	-	-	-	-	-	-	1	33,3	2	66,7	-	-	-	-	-	-	3	100,0	3	4,7
2	Tehnologija reprografije	-	-	3	33,3	2	22,2	3	33,3	1	11,1	-	-	-	-	-	-	9	100,0	9	3,2
2	Tehnologija tiska	4	28,6	3	21,4	4	28,6	3	21,4	-	-	-	-	-	-	-	-	10	71,4	14	2,4
2	Tehnologija dodelave	3	17,6	5	29,4	5	29,4	3	17,6	1	5,9	-	-	-	-	-	-	14	82,4	17	2,6
2	Tehnologija prometa	35	7,6	121	26,4	143	31,2	113	24,7	46	10,0	-	-	-	-	-	-	423	92,4	458	3,0
2	Kozmetologija	6	9,7	15	24,2	22	35,5	16	25,8	3	4,8	-	-	-	-	-	-	56	90,3	62	2,9
2	Fotografska tehnika	2	10,0	5	25,0	8	40,0	4	20,0	1	5,0	-	-	-	-	-	-	18	90,0	20	2,9
2	Seminarska naloga z zagovorom	-	-	-	-	4	26,7	6	40,0	5	33,3	-	-	-	-	-	-	15	100,0	15	4,1
2	Skupaj	789	2.304	2.778	2.722	2.515												10.319	11.098	3,3	
3	Angleščina	70	2,0	372	10,4	1.048	29,4	1.447	40,5	639	17,9	-	-	-	-	-	-	3.506	98,2	3.569	3,6
3	Nemščina	34	4,3	134	16,9	224	28,2	228	28,7	174	21,9	-	-	-	-	-	-	760	95,7	794	3,5
3	Slovenščina kot drugi jezikII	1	9,1	3	27,3	2	18,2	3	27,3	2	18,2	-	-	-	-	-	-	10	90,9	11	3,2
3	Italijanshina kot drugi jezikII	6	2,8	28	13,0	84	39,1	81	37,7	16	7,4	-	-	-	-	-	-	209	97,2	215	3,3
3	Matematika	635	10,2	1.622	26,0	1.730	27,7	1.453	23,3	806	12,9	-	-	-	-	-	-	5.611	89,9	6.239	3,0
3	Skupaj	746	2.159	3.088	3.212	1.637												10.096	10.828	3,3	
4	Fizika	1	2,1	18	38,3	14	29,8	10	21,3	4	8,5	-	-	-	-	-	-	46	97,9	47	3,0
4	Trženje	1	2,4	6	14,3	10	23,8	13	31,0	12	28,6	-	-	-	-	-	-	41	97,6	42	3,7
4	Ekonomija	2	4,1	1	2,0	9	18,4	11	22,4	26	53,1	-	-	-	-	-	-	47	95,9	49	4,2
4	Računovodstvo in uporaba računal.v rač.	1	100,0	-	-	-	-	-	-	-	-	-	-	-	-	-	-	-	-	1	1,0
4	Računovodstvo	10	5,9	28	16,6	39	23,1	51	30,2	41	24,3	-	-	-	-	-	-	159	94,1	169	3,5
4	Pravo	-	-	1	10,0	3	30,0	2	20,0	4	40,0	-	-	-	-	-	-	10	100,0	10	3,9
4	Upravno poslovanje	2	4,5	3	6,8	12	27,3	16	36,4	11	25,0	-	-	-	-	-	-	42	95,5	44	3,7
4	Kemija	-	-	-	-	1	100,0	-	-	-	-	-	-	-	-	-	-	1	100,0	1	3,0
4	Kemija in poznavanje blaga	-	-	4	4,9	15	18,5	19	23,5	43	53,1	-	-	-	-	-	-	81	100,0	81	4,2
4	Farmacevtska tehnologija	-	-	1	100,0	1	100,0	-	-	-	-	-	-	-	-	-	-	2	200,0	1	2,5
4	Biologija	-	-	1	100,0	-	-	-	-	-	-	-	-	-	-	-	-	1	100,0	1	2,0
4	Merjenja in avtomatika	-	-	-	-	-	-	3	100,0	-	-	-	-	-	-	-	-	3	100,0	3	4,0
4	Elektroenergetski sistemi	3	11,5	9	34,6	4	15,4	4	15,4	6	23,1	-	-	-	-	-	-	23	88,5	26	3,0
4	Električni stroji	-	-	2	40,0	-	-	3	60,0	-	-	-	-	-	-	-	-	5	100,0	5	3,2
4	Prenosna elektronika	4	4,3	19	20,2	24	25,5	22	23,4	25	26,6	-	-	-	-	-	-	90	95,7	94	3,5
4	TK napeljave in omrežja	2	33,3	2	33,3	-	-	2	33,3	-	-	-	-	-	-	-	-	4	66,7	6	2,3
4	Industrijska elektronika	10	16,1	27	43,5	13	21,0	7	11,3	5	8,1	-	-	-	-	-	-	52	83,9	62	2,5
4	Informacijska elektronika	1	4,5	3	13,6	8	36,4	8	36,4	2	9,1	-	-	-	-	-	-	21	95,5	22	3,3
4	Turizem	1	6,3	2	12,5	3	18,8	5	31,3	5	31,3	-	-	-	-	-	-	15	93,8	16	3,7
4	Seminarska naloga z zagovorom	24	1,1	165	7,6	427	19,6	745	34,3	816	37,5	-	-	-	-	-	-	2.153	99,0	2.174	4,0
4	Raziskovalna naloga	-	-	-	-	3	2,6	20	17,5	91	79,8	-	-	-	-	-	-	114	100,0	114	4,8
4	Zaključna naloga	4	8,5	10	21,3	11	23,4	15	31,9	7	14,9	-	-	-	-	-	-	43	91,5	47	3,2
4	Storitev z zagovorom	16	1,1	121	8,5	269	18,9	471	33,1	549	38,5	-	-	-	-	-	-	1.410	98,9	1.425	4,0
4	Izdelek z zagovorom	6	1,3	40	8,4	123	25,8	153	32,1	155	32,6	-	-	-	-	-	-	471	98,9	476	3,9
4	Izdelek iz kuharstva in storitev iz strežbe z za	-	-	2	11,1	4	22,2	8	44,4	4	22,2	-	-	-	-	-	-	18	100,0	18	3,8
4	Projektno delo z zagovorom	15	0,8	119	6,4	312	16,8	598	32,3	811	43,7	-	-	-	-	-	-	1.840	99,2	1.854	4,1
4	Izdelek oziroma storitev in zagovor	4	2,1	20	10,5	43	22,5	70	36,6	54	28,3	-	-	-	-	-	-	187	97,9	191	3,8
4	Projektna naloga in zagovor	25	1,0	238	9,2	525	20,3	865	33,5	931	36,0	-	-	-	-	-	-	2.559	99,0	2.584	3,9
4	Seminarska naloga in zagovor	8	2,6	27	8,9	65	21,3	107	35,1	98	32,1	-	-	-	-	-	-	297	97,4	305	3,9
4	Izdelek in zagovor	2	1,6	20	15,9	37	29,4	42	33,3	25	19,8	-	-	-	-	-	-	124	98,4	126	3,5
4	Storitev in zagovor	13	2,2	62	10,4	145	24,3	192	32,2	185	31,0	-	-	-	-	-	-	584	98,0	596	3,8
4	Praktični nastop in zagovor	-	-	-	-	18	12,9	45	32,1	77	55,0	-	-	-	-	-	-	140	100,0	140	4,4
4	Izdelek ali storitev in zagovor	-	-	6	4,7	24	18,9	37	29,1	60	47,2	-	-	-	-	-	-	127	100,0	127	4,2
4	Skupaj	155	957	2.162	3.544	4.047				0	0	0					10.710	10.857	4,0		
Skupaj:		2.313	7.781	10.357	11.932	9.590				921	621	66					41.268	43.540	3,6		

3.15.2 Jesenski izpitni rok 2005

predmet	ime predmeta	(1)	%	(2)	%	(3)	%	(4)	%	(5)	%	(6)	%	(7)	%	(8)	%	2-8	%	VSI	ocena
1	Slovenščina	355	14,6	925	38,0	522	21,5	368	15,1	182	7,5	56	2,3	31	1,3	1	0,0	2.085	85,7	2.433	2,8
1	Italijanščina	-	-	2	40,0	1	20,0	1	20,0	1	20,0	-	-	-	-	-	-	5	100,0	5	3,2
1	Skupaj	355		927		523		369		183		56		31		1		2.090		2.438	2,8
2	Zgodovina	-	-	2	33,3	3	50,0	1	16,7	-	-	-	-	-	-	-	-	6	100,0	6	2,8
2	Geografija	-	-	4	57,1	1	14,3	2	28,6	-	-	-	-	-	-	-	-	7	100,0	7	2,7
2	Psihologija	-	-	5	15,2	11	33,3	6	18,2	12	36,4	-	-	-	-	-	-	34	103,0	33	3,7
2	Pedagogika	-	-	7	9,6	19	26,0	23	31,5	24	32,9	-	-	-	-	-	-	73	100,0	73	3,9
2	Optika z meritvami	-	-	-	-	1	100,0	-	-	-	-	-	-	-	-	-	-	1	100,0	1	3,0
2	Navtika	1	16,7	4	66,7	1	16,7	-	-	-	-	-	-	-	-	-	-	5	83,3	6	2,0
2	Algoritmi in programski jeziki	-	-	8	50,0	2	12,5	5	31,3	1	6,3	-	-	-	-	-	-	16	100,0	16	2,9
2	Računalniški sistemi in mreže	4	11,8	16	47,1	7	20,6	2	5,9	5	14,7	-	-	-	-	-	-	30	88,2	34	2,6
2	Gospodarsko poslovanje	68	7,2	375	39,4	234	24,6	189	19,9	87	9,1	-	-	-	-	-	-	885	93,1	951	2,8
2	Ekonomska propaganda	4	23,5	4	23,5	7	41,2	-	-	2	11,8	-	-	-	-	-	-	13	76,5	17	2,5
2	Organizacija in ekonomika poslovanja	12	14,3	35	41,7	25	29,8	8	9,5	5	6,0	-	-	-	-	-	-	73	86,9	84	2,5
2	Poslovna matematika in statistika	6	30,0	8	40,0	5	25,0	-	-	1	5,0	-	-	-	-	-	-	14	70,0	20	2,1
2	Pravo	1	4,0	7	28,0	6	24,0	4	16,0	7	28,0	-	-	-	-	-	-	24	96,0	25	3,4
2	Kemija	1	2,6	32	82,1	5	12,8	2	5,1	-	-	-	-	-	-	-	-	39	100,0	39	2,2
2	Kemija in agrokemija	1	50,0	-	-	1	50,0	-	-	-	-	-	-	-	-	-	-	1	50,0	2	2,0
2	Klinična kemija in biokemija	1	12,5	4	50,0	2	25,0	-	-	1	12,5	-	-	-	-	-	-	7	87,5	8	2,5
2	Farmaceutska kemija	2	6,9	7	24,1	7	24,1	3	10,3	10	34,5	-	-	-	-	-	-	27	93,1	29	3,4
2	Biologija in ekologija	-	-	5	35,7	2	14,3	6	42,9	1	7,1	-	-	-	-	-	-	14	100,0	14	3,2
2	Tehnologija	34	11,7	124	42,8	99	34,1	22	7,6	12	4,1	-	-	-	-	-	-	257	88,6	290	2,5
2	Energetika	1	14,3	5	71,4	1	14,3	-	-	-	-	-	-	-	-	-	-	6	85,7	7	2,0
2	Mehanika	-	-	2	100,0	-	-	-	-	-	-	-	-	-	-	-	-	2	100,0	2	2,0
2	Ladijski stroji	2	66,7	1	33,3	-	-	-	-	-	-	-	-	-	-	-	-	1	33,3	3	1,3
2	Snovanje in konstruiranje	-	-	6	75,0	1	12,5	1	12,5	-	-	-	-	-	-	-	-	8	100,0	8	2,4
2	Metalurška tehnologija	-	-	-	-	1	100,0	-	-	-	-	-	-	-	-	-	-	1	100,0	1	3,0
2	Električne instalacije	1	5,0	9	45,0	4	20,0	4	20,0	2	10,0	-	-	-	-	-	-	19	95,0	20	2,9
2	Elektroenergetski sistemi	-	-	2	40,0	2	40,0	-	-	1	20,0	-	-	-	-	-	-	5	100,0	5	3,0
2	Elektrotehnika in električne inštalacije	4	25,0	9	56,3	2	12,5	-	-	1	6,3	-	-	-	-	-	-	12	75,0	16	2,1
2	Digitalni sistemi	-	-	5	83,3	1	16,7	-	-	-	-	-	-	-	-	-	-	6	100,0	6	2,2
2	TK posredovalne in terminalne naprave	6	23,1	8	30,8	6	23,1	3	11,5	3	11,5	-	-	-	-	-	-	20	76,9	26	2,6
2	Digitalni sistemi in krmilja	13	11,3	71	61,7	22	19,1	8	7,0	1	0,9	-	-	-	-	-	-	102	88,7	115	2,2
2	Elektronska vezja in prenosne naprave	-	-	3	60,0	2	40,0	-	-	-	-	-	-	-	-	-	-	5	100,0	5	2,4
2	Elektrotehnika, vezja in naprave	8	12,9	27	43,5	16	25,8	8	12,9	3	4,8	-	-	-	-	-	-	54	87,1	62	2,5
2	Zgodovina umetnosti	-	-	9	39,1	7	30,4	5	21,7	2	8,7	-	-	-	-	-	-	23	100,0	23	3,0
2	Digitalna tipografija in reprodukcija	-	-	10	66,7	3	20,0	1	6,7	1	6,7	-	-	-	-	-	-	15	100,0	15	2,5
2	Poljedelstvo	-	-	2	66,7	1	33,3	-	-	-	-	-	-	-	-	-	-	3	100,0	3	2,3
2	Sadjarstvo in vinogradništvo	-	-	1	33,3	1	33,3	1	33,3	-	-	-	-	-	-	-	-	3	100,0	3	3,0
2	Vrtnarstvo	2	12,5	8	50,0	2	12,5	3	18,8	1	6,3	-	-	-	-	-	-	14	87,5	16	2,6
2	Okrasne zelinate rastline z aranžerstvom	1	9,1	4	36,4	4	36,4	1	9,1	1	9,1	-	-	-	-	-	-	10	90,9	11	2,7
2	Krajinsko vrtnarstvo	-	-	2	50,0	-	-	2	50,0	-	-	-	-	-	-	-	-	4	100,0	4	3,0
2	Zdravstveno varstvo domačih živali	3	18,8	8	50,0	4	25,0	1	6,3	-	-	-	-	-	-	-	-	13	81,3	16	2,2
2	Pridobivanje gozdnih proizvodov	-	-	2	50,0	1	25,0	1	25,0	-	-	-	-	-	-	-	-	4	100,0	4	2,8
2	Tehnologija	6	14,3	24	57,1	9	21,4	1	2,4	2	4,8	-	-	-	-	-	-	36	85,7	42	2,3
2	Konstrukcija in modeliranje	2	14,3	5	35,7	4	28,6	3	21,4	-	-	-	-	-	-	-	-	12	85,7	14	2,6
2	Geodezija	4	22,2	10	55,6	3	16,7	2	11,1	-	-	-	-	-	-	-	-	15	83,3	18	2,2
2	Rudarstvo	1	12,5	1	12,5	4	50,0	2	25,0	-	-	-	-	-	-	-	-	7	87,5	8	2,9
2	Gradbena mehanika	-	-	-	-	-	-	1	100,0	-	-	-	-	-	-	-	-	1	100,0	1	4,0
2	Visoke zgradbe	4	8,7	22	47,8	18	39,1	2	4,3	-	-	-	-	-	-	-	-	42	91,3	46	2,4
2	Nizke zgradbe	5	13,9	24	66,7	7	19,4	-	-	-	-	-	-	-	-	-	-	31	86,1	36	2,1
2	Tehnologija konfekcije	-	-	1	25,0	2	50,0	1	25,0	-	-	-	-	-	-	-	-	4	100,0	4	3,0
2	Konstruiranje in modeliranje	-	-	4	80,0	-	-	1	20,0	-	-	-	-	-	-	-	-	5	100,0	5	2,4
2	Teoretična protetika	2	20,0	3	30,0	2	20,0	1	10,0	2	20,0	-	-	-	-	-	-	8	80,0	10	2,8
2	Zdravstvena nega in prva pomoč	32	12,7	82	32,7	73	29,1	48	19,1	19	7,6	-	-	-	-	-	-	222	88,4	251	2,8
2	Gostinsko poslovanje	-	-	2	66,7	-	-	1	33,3	-	-	-	-	-	-	-	-	3	100,0	3	2,7
2	Organizacija in ekonomika v gostinstvu	1	6,3	8	50,0	2	12,5	3	18,8	2	12,5	-	-	-	-	-	-	15	93,8	16	2,8
2	Hrana in pijača	2	13,3	6	40,0	6	40,0	1	6,7	-	-	-	-	-	-	-	-	13	86,7	15	2,4
2	Prehrana	8	25,0	13	40,6	5	15,6	2	6,3	4	12,5	-	-	-	-	-	-	24	75,0	32	2,4
2	Tehnologija	19	33,9	24	42,9	10	17,9	2	3,6	1	1,8	-	-	-	-	-	-	37	66,1	56	2,0
2	Turistično poslovanje	6	9,7	23	37,1	23	37,1	8	12,9	3	4,8	-	-	-	-	-	-	57	91,9	62	2,7
2	Tehnologija	-	-	1	100,0	-	-	-	-	-	-	-	-	-	-	-	-	1	100,0	1	2,0
2	Tehnologija stavljnja	-	-	-	-	1	100,0	-	-	-	-	-	-	-	-	-	-	1	100,0	1	3,0
2	Tehnologija reprografije	-	-	-	-	1	100,0	-	-	-	-	-	-	-	-	-	-	1	100,0	1	3,0
2	Tehnologija tiska	2	15,4	10	76,9	1	7,7	-	-	-	-	-	-	-	-	-	-	11	84,6	13	1,9
2	Tehnologija dodelave	-	-	7	77,8	1	11,1	1	11,1	-	-	-	-	-	-	-	-	9	100,0	9	2,3
2	Tehnologija prometa	5	4,8	55	52,9	31	29,8	10	9,6	4	3,8	-	-	-	-	-	-	100	96,2	104	2,6
2	Kozmetologija	-	-	11	16,7	10	15,2	21	31,8	24	36,4	-	-	-	-	-	-	66	100,0	66	3,9
2	Fotografska tehnika	-	-	1	33,3	1	33,3	1	33,3	-	-	-	-	-	-	-	-	3	100,0	3	3,0

predmet	ime predmeta	(1)	%	(2)	%	(3)	%	(4)	%	(5)	%	(6)	%	(7)	%	(8)	%	2-8	%	VSI	ocena
2	Seminarska naloga z zagovorom	-	-	-	-	7	100,0	-	-	-	-	-	-	-	-	-	-	7	100,0	7	3,0
2	Skupaj	275		1.178		740		424		245		-		-		-		2.587		2.850	2,7
3	Angleščina	62	7,7	186	23,1	278	34,5	217	27,0	63	7,8	-	-	-	-	-	-	744	92,4	805	3,0
3	Nemščina	25	15,2	45	27,4	50	30,5	31	18,9	13	7,9	-	-	-	-	-	-	139	84,8	164	2,8
3	Slovenščina kot drugi jezik	1	20,0	3	60,0	-	-	1	20,0	-	-	-	-	-	-	-	-	4	80,0	5	2,2
3	Italijanščina kot drugi jezik	9	11,3	16	20,0	24	30,0	24	30,0	7	8,8	-	-	-	-	-	-	71	88,8	80	3,1
3	Matematika	468	31,9	696	47,5	237	16,2	61	4,2	11	0,8	-	-	-	-	-	-	1.005	68,6	1.465	1,9
3	Skupaj	565		946		589		334		94		-		-		-		1.963		2.519	2,4
4	Fizika	1	5,6	4	22,2	7	38,9	4	22,2	2	11,1	-	-	-	-	-	-	17	94,4	18	3,1
4	Trženje	-	-	3	25,0	4	33,3	4	33,3	1	8,3	-	-	-	-	-	-	12	100,0	12	3,3
4	Ekonomija	1	7,7	4	30,8	4	30,8	4	30,8	-	-	-	-	-	-	-	-	12	92,3	13	2,8
4	Računovodstvo in uporaba računal.v rač.	-	-	-	-	1	100,0	-	-	-	-	-	-	-	-	-	-	1	100,0	1	3,0
4	Računovodstvo	5	16,1	13	41,9	6	19,4	4	12,9	3	9,7	-	-	-	-	-	-	26	83,9	31	2,6
4	Poslovna matematika in statistika	1	100,0	-	-	-	-	-	-	-	-	-	-	-	-	-	-	-	-	-	1,0
4	Pravo	-	-	1	50,0	-	-	1	50,0	-	-	-	-	-	-	-	-	2	100,0	2	3,0
4	Upravno poslovanje	1	3,8	7	26,9	10	38,5	5	19,2	3	11,5	-	-	-	-	-	-	25	96,2	26	3,1
4	Kemija in poznavanje blaga	-	-	5	16,7	7	23,3	13	43,3	5	16,7	-	-	-	-	-	-	30	100,0	30	3,6
4	Farmaceutvska tehnologija	-	-	-	-	1	100,0	-	-	-	-	-	-	-	-	-	-	1	100,0	1	3,0
4	Elektroenergetski sistemi	-	-	5	55,6	3	33,3	1	11,1	-	-	-	-	-	-	-	-	9	100,0	9	2,6
4	Prenosna elektronika	2	5,7	13	37,1	14	40,0	4	11,4	2	5,7	-	-	-	-	-	-	33	94,3	35	2,7
4	TK napeljave in omrežja	-	-	2	100,0	-	-	-	-	-	-	-	-	-	-	-	-	2	100,0	2	2,0
4	Industrijska elektronika	7	21,2	20	60,6	5	15,2	-	-	1	3,0	-	-	-	-	-	-	26	78,8	33	2,0
4	Informacijska elektronika	-	-	3	75,0	-	-	2	50,0	-	-	-	-	-	-	-	-	5	125,0	4	2,8
4	Turizem	-	-	2	22,2	2	22,2	3	33,3	2	22,2	-	-	-	-	-	-	9	100,0	9	3,6
4	Seminarska naloga z zagovorom	9	1,9	99	21,1	160	34,0	133	28,3	73	15,5	-	-	-	-	-	-	465	98,9	470	3,3
4	Raziskovalna naloga	-	-	-	-	-	-	2	40,0	3	60,0	-	-	-	-	-	-	5	100,0	5	4,6
4	Zaključna naloga	2	18,2	5	45,5	3	27,3	1	9,1	-	-	-	-	-	-	-	-	9	81,8	11	2,3
4	Storitev z zagovorom	5	2,2	49	21,6	70	30,8	70	30,8	35	15,4	-	-	-	-	-	-	224	98,7	227	3,4
4	Izdelek z zagovorom	4	4,0	27	27,0	29	29,0	24	24,0	16	16,0	-	-	-	-	-	-	96	96,0	100	3,2
4	Izdelek iz kuharstva in storitev iz strežbe z za	-	-	-	-	-	-	-	-	1	100,0	-	-	-	-	-	-	1	100,0	1	5,0
4	Projektno delo z zagovorom	6	2,3	59	22,7	92	35,4	60	23,1	43	16,5	-	-	-	-	-	-	254	97,7	260	3,3
4	Izdelek oziroma storitev in zagovor	2	4,3	25	54,3	12	26,1	4	8,7	4	8,7	-	-	-	-	-	-	45	97,8	46	2,6
4	Projektna naloga in zagovor	18	3,2	148	26,0	149	26,1	154	27,0	106	18,6	-	-	-	-	-	-	557	97,7	570	3,3
4	Seminarska naloga in zagovor	2	2,9	21	30,4	29	42,0	12	17,4	5	7,2	-	-	-	-	-	-	67	97,1	69	3,0
4	Izdelek in zagovor	1	4,8	9	42,9	2	9,5	8	38,1	2	9,5	-	-	-	-	-	-	21	100,0	21	3,0
4	Storitev in zagovor	6	3,9	34	22,2	37	24,2	50	32,7	26	17,0	-	-	-	-	-	-	147	96,1	153	3,4
4	Praktični nastop in zagovor	-	-	-	-	8	17,8	16	35,6	21	46,7	-	-	-	-	-	-	45	100,0	45	4,3
4	Izdelek ali storitev in zagovor	-	-	1	4,3	4	17,4	10	43,5	8	34,8	-	-	-	-	-	-	23	100,0	23	4,1
4	Skupaj	73		559		659		589		362		0		0		0		2.169		2.228	3,3
	Skupaj:	1.268		3.610		2.511		1.716		884		56		31		1		8.809		10.035	2,8

3.16 IZBIRA MATEMATIKE OZ. TUJEGA JEZIKA PRI 3. PREDMETU POKLICNE MATURE PO IZOBRAŽEVALNIH PROGRAMIH, ZA OBA ROKA SKUPAJ



3.17 SEZNAM ZLATIH MATURANTOV POKLICNE MATURE

Ime in priimek	Šola
1. Sandi	Abram Srednja gostinska in turistična šola Izola
2. Katarina	Ačko Srednja ekonomska šola Maribor
3. Barbara	Adamlje Srednja šola Josipa Jurčiča Ivančna Gorica
4. Tanja	Ajdnik Srednja šola Slovenska Bistrica
5. Andreja	Alič Ekonomska šola Kranj, Srednja poklicna in strokovna šola
6. Anja	Andrejaš Ekonomska in trgovska šola Brežice, Poklicna in strokovna šola
7. Suzana	Arnečič Živilska šola Maribor
8. Urška	Arnšek Gimnazija Celje - Center
9. Simona	Ažman Srednja vzgojiteljska šola in gimnazija Ljubljana
10. Janja	Bakšič Ekonomska šola Novo mesto
11. Mitja	Balažič Šolski center Velenje, Poklicna in tehniška elektro in računalniška šola
12. Jana	Balažič Šolski center Postojna, Srednja šola
13. Tomaž	Bau Srednja šola za farmacijo, kozmetiko in zdravstvo
14. Lidija	Bedenik Gimnazija Franca Miklošiča Ljutomer
15. Urška	Belehar Srednja gostinska in turistična šola Radovljica
16. Borut	Birk Srednja šola Domžale
17. Anita	Bizjak Srednja šola Veno Pilon Ajdovščina
18. Andreja	Bogdan Srednja upravno-administrativna šola Ljubljana
19. Sašo	Bombek Srednja strojna in in poslovna šola Maribor
20. Tadeja	Božič Ekonomska in trgovska šola Brežice, Poklicna in strokovna šola
21. Tomaž	Bregar Srednja trgovska šola Ljubljana
22. Marlena Lenka	Breznik Center za dopisno izobraževanje Univerzum
23. Dragan	Brezovac Zavod za usposabljanje invalidne mladine Kamnik - Srednja šola
24. Tea	Brezovar Šolski center Novo mesto, Srednja zdravstvena in kemijska šola
25. Suzana	Cafuta Srednja elektro-računalniška šola Maribor
26. Suzana	Čepin Srednja ekonomska šola Celje
27. Marjeta	Češnovar Zavod za tehnično izobraževanje
28. Darja	Čož Srednja zdravstvena šola Ljubljana
29. Tadeja	Dervarič III. gimnazija Maribor
30. Mateja	Diemat Srednja ekonomska šola Maribor
31. Kristina	Dimič Šolski center za pošto, ekonomijo in telekomunikacije
32. Darja	Dragič Srednja ekonomska šola Ljubljana
33. Julija	Drgan Center za dopisno izobraževanje Univerzum
34. Simon	Druzovič Šolski center Ptuj, Poklicna in tehniška kmetijska šola
35. Sašo	Dusper Ekonomska šola Novo mesto
36. Romana	Dželičević Ekonomska šola Kranj, Srednja poklicna in strokovna šola
37. Najda	Đorđević Srednja ekonomsko - poslovna šola Koper
38. Violeta	Đorđević Ekonomska šola Kranj, Srednja poklicna in strokovna šola
39. Tjaša	Ekar Srednja šola za farmacijo, kozmetiko in zdravstvo
40. Maja	Erjavec Srednja zdravstvena šola Ljubljana
41. Peter	Fijavž Šolski center Velenje, Poklicna in tehniška strojna šola
42. Anna	Filovski CENE ŠTUPAR, Center za permanentno izobraževanje Ljubljana
43. Tina	Fink Srednja šola Josipa Jurčiča Ivančna Gorica
44. Mihaela	Fras B2 Izobraževalni center, d.o.o, Srednja ekonomska šola Maribor - zasebna šola
45. Alenka	Fujs Srednja šola za oblikovanje in fotografijo Ljubljana
46. Urška	Gačnik Srednja šola Josipa Jurčiča Ivančna Gorica
47. Lucija	Gelze Srednja vzgojiteljska šola in gimnazija Ljubljana
48. Tjaška	Gogala Srednja gradbena, geodetska in ekonomska šola Ljubljana
49. Tadeja	Golobič Šolski center za pošto, ekonomijo in telekomunikacije
50. Ana	Gregorič Srednja vzgojiteljska šola in gimnazija Ljubljana
51. Teja	Grilc Šolski center Rudolfa Maistra Kamnik, Srednja ekonomska šola
52. Anja	Hafner Ekonomska šola Kranj, Srednja poklicna in strokovna šola
53. Dora	Hočevar Srednja vzgojiteljska šola in gimnazija Ljubljana
54. Simona	Hočevar Ekonomska šola Novo mesto
55. Anja	Hodžič Srednja poklicna in strokovna šola Bežigrad - Ljubljana
56. Nadja	Horvat Gimnazija Franca Miklošiča Ljutomer
57. Janko	Hrovat Šolski center Celje, Poklicna in tehniška strojna šola
58. Simona	Hudoklin Kmetijska šola Grm Novo mesto
59. Urška	Jager Gimnazija in ekonomska srednja šola Trbovlje
60. Petra	Jakolič Srednja zdravstvena šola Ljubljana

Ime in priimek		Šola
61. Katja	Javornik	Srednja šola Slovenska Bistrica
62. Mojca	Jenič	Ekonomska šola Novo mesto
63. Rok	Jeraša	Ljudska univerza Celje
64. Varja	Jeršin	Srednja gostinska in turistična šola Radovljica
65. Metka	Jezovšek	Ljudska univerza Celje
66. Martin	Juhart	Srednja elektro-računalniška šola Maribor
67. Martina	Juvan	Šolski center Slovenj Gradec, Poklicna in srednja ekonomska šola
68. Matic	Kadliček	Šolski center Velenje, Poklicna in tehniška strojna šola
69. Mateja	Kamenšek	Srednja zdravstvena šola Ljubljana
70. Klavdija	Karlovec	Šolski center Celje, Poklicna in tehniška strojna šola
71. Peter	Kaučevič	Šolski center Ptuj, Poklicna in tehniška elektro šola
72. Andreja	Kavka	Srednja upravno-administrativna šola Ljubljana
73. Uroš	Kersnič	Srednja poklicna in strokovna šola Bežigrad - Ljubljana
74. Aleš	Kirbiš	Biotehniška šola Maribor
75. Nataša	Klavs	Srednja upravno-administrativna šola Ljubljana
76. Andrejka	Klemen	Ekonomska šola Ljubljana
77. Katarina	Kline	III. gimnazija Maribor
78. Nina	Kobal	Srednja trgovska šola Kranj
79. Simona	Kocjan	Srednja šola za gostinstvo in turizem Novo mesto
80. Andreja	Kodelja	Šolski center Postojna, Srednja šola
81. Damir	Kodrun	Šolski center Celje, Poklicna in tehniška strojna šola
82. Karmen	Kogovšek	Srednja šola Venca Pilon Ajdovščina
83. Stanka	Kokove	Ekonomska šola Novo mesto
84. Tatjana	Kopitar	Šolski center Velenje, Poklicna in tehniška šola za storitvene dejavnosti
85. Nataša	Koprivec	Zavod za tehnično izobraževanje
86. Klavdija	Koren	Poslovno - komercialna šola Celje
87. Nina	Kosi	Gimnazija Franca Miklošiča Ljutomer
88. Špela	Košir	Srednja šola Josipa Jurčiča Ivančna Gorica
89. Dijana	Kožar	Šolski center Novo mesto, Srednja zdravstvena in kemijska šola
90. Daniela	Koželj	Srednja šola Slovenska Bistrica
91. Teja	Kračun	III. gimnazija Maribor
92. Barbara	Kramžar	B2 izobraževalni center d.o.o., Srednja ekonomska šola Ljubljana, zasebna šola
93. Iza	Kranjc	Srednja vzgojiteljska šola in gimnazija Ljubljana
94. Aleksandra	Križanič	III. gimnazija Maribor
95. Marcela	Krničar	Srednja trgovska šola Maribor
96. Anja	Krumpak	Srednja šola Slovenska Bistrica
97. Jožef	Kunej	Srednja poklicna in strokovna šola Bežigrad - Ljubljana
98. Andreja	Kuret	Šolski center Postojna, Srednja šola
99. Tamara	Kuzman	Gimnazija Celje - Center
100. Sabina	Lampič	Srednja trgovska šola Ljubljana
101. Ksenija	Langbauer	Šolski center Slovenj Gradec, Poklicna in srednja ekonomska šola
102. Anja	Lapajne	Srednja šola za farmacijo, kozmetiko in zdravstvo
103. Nermin	Limani	Ljudska univerza Škofja Loka
104. Beno	Lipnik	Ekonomska gimnazija in srednja šola Radovljica
105. Aleksandra	Lipovšek	Srednja zdravstvena šola Ljubljana
106. Gregor	Longar	Šolski center Novo mesto, Srednja gradbena in lesarska šola
107. Maja	Magajne	Srednja šola Venca Pilon Ajdovščina
108. Natalija	Maher	Srednja ekonomska šola Maribor
109. Katja	Majer	Šolski center Celje, Poklicna in tehniška gradbena šola
110. Mojca	Marinč	Šolski center Novo mesto, Srednja zdravstvena in kemijska šola
111. Petra	Markuš	III. gimnazija Maribor
112. Marko	Matičič	Šolski center Postojna, Srednja šola
113. Mateja	Matko	Ekonomska šola Novo mesto
114. Brane	Mišmaš	Zavod za izobraževanje odraslih Continua Domžale
115. Peter	Mlekuž	Srednja gostinska in turistična šola Radovljica
116. Maja	Mljač	Ljudska univerza Sežana
117. Radovan	Močnik	Izobraževalni zavod Memory
118. Sara	Močnik	Šolski center Nova Gorica, Srednja poklicna in tehniška kmetijsko-živilska šola
119. Jasna	Molek	Srednja šola Črnomelj
120. Irena	Mrvar	Šolski center Novo mesto, Srednja zdravstvena in kemijska šola

Ime in priimek		Šola
121. Amra	Mujić	Srednja ekonomska šola Celje
122. Miha	Nagelj	Srednja šola za elektrotehniko in računalništvo Ljubljana
123. Suzana	Nujić	Srednja zdravstvena šola Celje
124. Katja	Ohman	Gimnazija Franca Miklošiča Ljutomer
125. Tina	Okorn	Srednja ekonomska šola Ljubljana
126. Polona	Ornik	III. gimnazija Maribor
127. Karmen	Pančur	Šolski center Rudolfa Maistra Kamnik, Srednja ekonomska šola
128. Tatjana	Papič	Srednja šola Črnomelj
129. Erika	Paternuš	Srednja gostinska in turistična šola Izola
130. Laura	Pavlič	Ekonomska šola Novo mesto
131. Dajan	Pavlović	Šolski center Velenje, Poklicna in tehniška strojna šola
132. Tina	Pavšič	Srednja gostinska in turistična šola Izola
133. Polona	Pečjak	Ekonomska šola Ljubljana
134. Jelka	Pečnik	Ljudska univerza Celje
135. Tina	Perhaj	Srednja šola za farmacijo, kozmetiko in zdravstvo
136. Lidija	Perko	Kmetijska šola Grm Novo mesto
137. Uroš	Perko	Srednja gradbena šola Maribor, Poklicna in strokovna šola
138. Jernej	Petek	Ljudska univerza Celje
139. Luka	Peternel	Šola za strojništvo Škofja Loka
140. Bernarda	Peternelj	Srednja poklicna in strokovna šola Bežigrad - Ljubljana
141. Albina	Petrič	Srednja vzgojiteljska šola in gimnazija Ljubljana
142. Nina	Petrovčič	Srednja šola za farmacijo, kozmetiko in zdravstvo
143. Mojca	Pfajfar	Srednja zdravstvena šola Celje
144. Klavdija	Pirc	Ekonomska šola Novo mesto
145. Mirjam	Pleterski	Ekonomska in trgovska šola Brežice, Poklicna in strokovna šola
146. Gordana	Počič	III. gimnazija Maribor
147. Mateja	Podgorelec	Gimnazija Franca Miklošiča Ljutomer
148. Sanja	Polič	Živilska šola Maribor
149. Barbara	Portir	Srednja šola za farmacijo, kozmetiko in zdravstvo
150. Vanja	Požlep	Poslovno - komercialna šola Celje
151. Mojca	Praznik	Srednja vzgojiteljska šola in gimnazija Ljubljana
152. Miha	Prosen	Šolski center Ljubljana, Srednja lesarska šola Ljubljana
153. Damijana	Pugelj	Šolski center Postojna, Srednja šola
154. Renato	Pulko	Šolski center Ptuj, Poklicna in tehniška elektro šola
155. Gorazd	Prpše	Center za dopisno izobraževanje Univerzum
156. Špela	Rihar	Srednja šola za oblikovanje in fotografijo Ljubljana
157. Tanja	Rikanovič	Srednja šola za oblikovanje Maribor
158. Marta	Rogelj	Srednja vzgojiteljska šola in gimnazija Ljubljana
159. Jasmina	Rozman	Srednja zdravstvena šola Juge Polak
160. Romana	Rupnik	Šolski center za pošto, ekonomijo in telekomunikacije
161. Jasmina	Rutar	Šolski center Postojna, Srednja šola
162. Erika	Samokec	Srednja ekonomska in trgovska šola Nova Gorica
163. Iva	Sečen	Ekonomska in trgovska šola Brežice, Poklicna in strokovna šola
164. Maja	Serec	Srednja trgovska šola Maribor
165. Tina	Sešek	Srednja gradbena, geodetska in ekonomska šola Ljubljana
166. Vesna	Sila	Šolski center Nova Gorica, Srednja poklicna in strokovna zdravstvena šola
167. Mateja	Simšič	CENE ŠTUPAR, Center za permanentno izobraževanje Ljubljana
168. Petra	Sklepič	Srednja upravno-administrativna šola Ljubljana
169. Tina	Sklepič	Srednja gradbena, geodetska in ekonomska šola Ljubljana
170. Valerija	Skrť	Gimnazija Franca Miklošiča Ljutomer
171. Tjaša	Skumavec	Srednja šola Veno Pilon Ajdovščina
172. Matej	Slapnik	Srednja šola Domžale
173. Nives	Stanek	Gimnazija Franca Miklošiča Ljutomer
174. Martin	Stariha	Srednja šola Črnomelj
175. Mirko	Sternad	Šolski center Krško-Sevnica, Strokovna gimnazija
176. Nataša	Stružnik	ZARIS - Zavod za razvoj, izobraževanje in svetovanje
177. Gordana	Šijakovič	Zavod za tehnično izobraževanje
178. Simona	Šijanec	Srednja zdravstvena šola Juge Polak
179. Danijel	Škafar	Srednja zdravstvena šola Murska Sobota
180. Irena	Škarja	Ekonomska šola Novo mesto

Ime in priimek		Šola
181. Alan	Škerjanc	Srednja gostinska in turistična šola Izola
182. Ana	Škerjanec	Šolski center Postojna, Srednja šola
183. Gregor	Škerlak	Šolski center Velenje, Poklicna in tehniška strojna šola
184. Tina	Štefančič	Srednja gostinska in turistična šola Izola
185. Davor	Šterk	Šolski center Novo mesto, Srednja strojna šola
186. Sonja	Štibler	Srednja šola Slovenska Bistrica
187. Monika	Štih	Šolski center Ptuj, Ekonomska šola
188. Monika	Štrajhar	Srednja šola za farmacijo, kozmetiko in zdravstvo
189. Nataša	Štrbac	Šolski center za pošto, ekonomijo in telekomunikacije
190. Tina	Štupar	Srednja ekonomska šola Ljubljana
191. Gregor	Šum	Srednja šola za elektrotehniko in računalništvo Ljubljana
192. Marko	Tatič	Srednja šola za oblikovanje in fotografijo Ljubljana
193. Jasna	Tofant	Šolski center Celje, Poklicna in tehniška elektro in kemijska šola
194. Peter	Tominc	Šolski center Ptuj, Ekonomska šola
195. Sonja	Trček	Srednja ekonomska šola Ljubljana
196. Anja	Trnovšek	Srednja šola Josipa Jurčiča Ivančna Gorica
197. Marija	Trobec	Ekonomska šola Ljubljana
198. Ines	Troha	Šolski center Postojna, Srednja šola
199. Darja	Trpin	Srednja ekonomska šola Ljubljana
200. Renata	Turk	Ekonomska šola Novo mesto
201. Andreja	Vagaja	Srednja gostinska in turistična šola Izola
202. Helena	Vargazon	Gimnazija Franca Miklošiča Ljutomer
203. Željka	Vasić	Srednja gostinska in turistična šola Izola
204. Danijela	Velunšek	Šolski center Slovenj Gradec, Poklicna in srednja ekonomska šola
205. Sintija	Verglez	Srednja šola Slovenska Bistrica
206. Maja	Vornšek	Šolski center Slovenj Gradec, Poklicna in srednja ekonomska šola
207. Damir	Vrabec	Šolski center za pošto, ekonomijo in telekomunikacije
208. Maja	Vrenko	Šolski center Postojna, Srednja šola
209. Davorin	Vrhovnik	Srednja šola Ravne
210. Tadeja	Zacirkovnik	Srednja zdravstvena šola Celje
211. Ivan	Zakoč	Srednja trgovska šola Kranj
212. Marija	Zalokar	Abitura d.o.o.
213. Vanja	Zidar	Srednja trgovska šola Ljubljana
214. Darja	Zorec	Ekonomska šola Novo mesto
215. Sandra	Zorec	Srednja ekonomska šola Maribor
216. Janja	Zupančič	Srednja šola Josipa Jurčiča Ivančna Gorica
217. Mateja	Zupanič	III. gimnazija Maribor
218. Dijana	Žabkar	Srednja šola Slovenska Bistrica