

VMESNO MATURITETNO POROČILO O POKLICNI MATURI 2006

Državni izpitni center
Ljubljana, november 2006

Vmesno maturitetno poročilo o poklicni maturi 2006

Uredniški odbor:

dr. Janko Muršak, urednik
Mojca Novak, tehnična urednica
dr. Gašper Cankar
Oton Jerman
dr. Natalija Komljanc
Tomaž Kranjc
Metka Zevnik
Breda Zupanc
mag. Darko Zupanc

Vmesno maturitetno poročilo o poklicni maturi 2006 je na podlagi 14. člena Zakona o maturi sprejela Državna komisija za poklicno maturo na 35. seji, dne 17. 11. 2006.

Izdal in založil:

Državni izpitni center
mag. Darko Zupanc, direktor

Avtorji prispevkov:

dr. Gašper Cankar
Oton Jerman
dr. Janko Muršak

Jezikovni pregled:

Rosana Čop

Računalniško oblikovanje:

Peter Škrlj

Tisk:

Državni izpitni center

Naklada:

400 izvodov

ISSN 1581-7970

VSEBINA

1	Predgovor	4
2	Organi poklicne mature	5
2.1	Državna komisija za poklicno maturo	5
2.2	Državne predmetne komisije za poklicno maturo	5
2.2.1	Sestava Državne predmetne komisije za slovenščino in slovenščino kot drugi jezik za poklicno maturo	5
2.2.2	Sestava Državne predmetne komisije za italijanščino za poklicno maturo	5
2.2.3	Sestava Državne predmetne komisije za madžarščino za poklicno maturo	6
2.2.4	Sestava Državne predmetne komisije za italijanščino kot tuji in drugi jezik za poklicno maturo	6
2.2.5	Sestava Državne predmetne komisije za angleščino za poklicno maturo	6
2.2.6	Sestava Državne predmetne komisije za nemščino za poklicno maturo	6
2.2.7	Sestava Državne predmetne komisije za matematiko za poklicno maturo	6
3	Vmesno maturitetno poročilo o poklicni maturi 2006	7
3.1	Meje za pretvorbo odstotnih točk v točkovne ocene pri 1. in 3. predmetu poklicne mature	7
3.2	Osnovni podatki o kandidatih po programu	7
3.2.1	Spomladanski izpitni rok 2006	8
3.2.2	Jesenski izpitni rok 2006	8
3.2.3	Spomladanski in jesenski izpitni rok 2006 skupaj	8
3.3	Uspešnost kandidatov po programih, statusu in spolu – vsi roki skupaj	8
3.4	Število kandidatov in odstotek pozitivnih po letu rojstva kandidatov	9
3.5	Razmerje med kandidati glede na status	10
3.6	Način opravljanja poklicne mature po programu, statusu in spolu	10
3.6.1	Spomladanski izpitni rok 2006	10
3.6.2	Jesenski izpitni rok 2006	11
3.7	Število kandidatov in odstotek pozitivnih po posameznih izobraževalnih programih, statusu in spolu	11
3.7.1	Spomladanski izpitni rok 2006	12
3.7.2	Jesenski izpitni rok 2006	13
3.8	Povprečja skupnega uspeha kandidatov na poklicni maturi	14
3.8.1	Spomladanski izpitni rok 2006	14
3.8.2	Jesenski izpitni rok 2006	15
3.9	Prikaz splošnega uspeha na poklicni maturi	16
3.9.1	Spomladanski izpitni rok 2006	16
3.9.2	Jesenski izpitni rok 2006	17
3.9.3	Spomladanski in jesenski rok 2006 skupaj	18
3.10	Primerjava splošnega uspeha med obema rokoma	19
3.11	Povprečna ocena in povprečje odstotnih točk po posameznem predmetu poklicne mature	19
3.12	Uspešnost kandidatov na poklicni maturi	20
3.13	Porazdelitev kandidatov po ocenah pri posameznem predmetu poklicne mature	21
3.14	Dodatni maturitetni predmet	22
3.14.1	Spomladanski rok 2006	22
3.14.2	Jesenski rok 2006	22
3.15	Število in delež kandidatov po ocenah pri posameznih predmetih	23
3.15.1	Spomladanski izpitni rok 2006	23
3.15.2	Jesenski izpitni rok 2006	25
3.16	Izbira matematike oz. tujega jezika pri 3. predmetu poklicne mature po izobraževalnih programih za oba roka skupaj	27
3.17	Seznam zlatih maturantov poklicne mature	28
3.18	Število zlatih maturantov po posameznem izobraževalnem programu	30

1 PREGOVOR

Pred nami je vmesno maturitetno poročilo o poklicni maturi, ki vključuje spomladanski in jesenski rok 2006. Izdelano je po dispoziciji, ki sledi utečeni shemi prikazov in analize rezultatov poklicne mature. Poročilo prinaša v glavnem statistične podatke, saj je za celotno poročilo z ustrezno vsebinsko analizo potrebno upoštevati tudi rezultate zimskega roka. Ne glede na to pa je zanimivo, saj pokaže nekatere značilnosti in trende letošnje poklicne mature.

Vmesno maturitetno poročilo vsebuje več zaokroženih poglavij. Naprej so prikazane meje za pretvorbo odstotnih točk v točkovne ocene pri prvem in tretjem predmetu poklicne mature. Te ostajajo nespremenjene tudi v zimskem roku. V primerjavi s preteklimi leti ni zaznani večjih sprememb. Tudi letošnje leto odstopajo meje za matematiko, ki so v primerjavi z ostalimi predmeti precej nižje, saj je za pozitivno oceno zadostovalo 38 točk (lansko leto 37). Pri ostalih predmetih se gibljejo med 46 in 50 odstotnimi točkami.

Naslednja tabela kaže podatke o uspešnosti kandidatov po programih, statusu in spolu. Podatki iz prvih dveh rokov ne kažejo na večje premike, še naprej ostajajo najuspešnejši kandidati, ki so končali poklicni tečaj (PT), sledijo tisti, ki so končali srednje strokovno izobraževanje (SSI), in nato tisti, ki so končali poklicno tehnično izobraževanje (PTI).

Tudi letos smo obdržali prikaz podatkov o letu rojstva in uspehu, in seveda podatke o razmerju med kandidati glede na status. V primerjavi s prejšnjim letom lahko vidimo, da je delež tako imenovanih ostalih na prvih dveh rokih nekoliko manjši, vendar bo za celovito sliko o gibanju potrebno počakati še na rezultate zimskega roka.

Sledi prikaz načina opravljanja mature po programu, statusu in spolu, število kandidatov in odstotek pozitivnih ter v nadaljevanju še povprečje skupnega uspeha kandidatov. V grafični obliki imamo podan tudi uspeh po vrstah programa, kjer se prav tako kot pri deležu pozitivnih kaže trend, da najboljše rezultate dosegajo kandidati s končanim poklicnim tečajem. Pričakovan je tudi rezultat primerjave med obema rokoma, kjer se pokaže, da so kandidati v spomladanskem roku dosegali boljši splošni uspeh kot v jesenskem. Zaenkrat pa ne moremo še nič reči o primerjavi uspešnosti na poklicni maturi v primerjavi s prejšnjimi leti, saj za to nimamo ustrezne osnove. Ugotovimo pa lahko, da se je v spomladanskem roku povečalo število kandidatov, ki so opravljali dodatni predmet, pri čemer je se je za 5% zmanjšal delež uspešnih, ki je bil na spomladanskem roku 64,5 in na jesenskem roku 46,8 odstotka.

Sledijo še podatki o uspehu pri posameznih predmetih in prikaz deleža kandidatov, ki so izbrali matematiko ali tuji jezik kot tretji maturitetni predmet in seznam zlatih maturantov prvih dveh izpitnih rokov.

Čeprav so podatki nepopolni, ker manjkajo rezultati zimskega roka, vendarle lahko sklepamo, da ni prišlo do opaznejših premikov v trendih, ki jih spremljamo vse od uvedbe poklicne mature leta 2002 naprej in da lahko vmesno poročilo uporabimo za predhodne analize poklicne mature 2006. Dokončno poročilo bomo pripravili, ko bomo lahko vključili še rezultate zimskega roka.

Urednik

Dr. Janko Muršak

2 ORGANI POKLICNE MATURE

2.1 DRŽAVNA KOMISIJA ZA POKLICNO MATURO

Na podlagi 13. člena Zakona o maturi (Uradni list RS, št. 13/02) je minister za šolstvo in šport imenoval Državno komisijo za poklicno maturo v naslednji sestavi:

dr. Zdenko Medveš	predsednik
mag. Marjan Tkalčič	namestnik predsednika
Silvester Tratar	član
Dušan Vodeb	član
Ivan Poklič	član
dr. Janko Muršak	član
Andreja Sabati Šuster	članica
mag. Jana Kvas	članica
Anton Slanc	član
mag. Darko Zupanc	član
dr. Natalija Komljanec	član
Metka Zevnik	član
mag. Mojca Novak Simonič	član

2.2 DRŽAVNE PREDMETNE KOMISIJE ZA POKLICNO MATURO

Na podlagi 1. odstavka 16. člena Zakona o maturi (Uradni list RS, št. 13/02) je Državna komisija za poklicno maturo imenovala Državne predmetne komisije za poklicno maturo.

2.2.1 Sestava Državne predmetne komisije za slovenščino in slovenščino kot drugi jezik za poklicno maturo

mag. Jana Kvas – Urankar	predsednica
Marjana Mlinar Hodak	članica
dr. Jerica Vogel	članica
Mira Hedžet Krkač	članica
Lidija Golc	članica
Mirjam Furlan Brec	članica
mag. Silva Kastelic	članica
Vladimir Pirc	član

2.2.2 Sestava Državne predmetne komisije za italijanščino za poklicno maturo

Silvia Fusilli Skok	predsednica
mag. Nives Zudič Antonič	članica
Nadia Vidovich	članica

2.2.3 Sestava Državne predmetne komisije za madžarščino za poklicno maturo

Hermina László	predsednica
Laura Horvat	članica
Elizabeta Tóth	članica

2.2.4 Sestava Državne predmetne komisije za italijanščino kot tuji in drugi jezik za poklicno maturo

Tea Race	predsednica
Neva Šečerov	članica
Eufemija Munda	članica
mag. Anja Zorman	članica

2.2.5 Sestava Državne predmetne komisije za angleščino za poklicno maturo

Metka Košir	predsednica
mag. Nives Kreuh	članica
mag. Mihaela Zavašnik	članica
mag. Gordana Pečnik	članica
Miloša Gogala	članica

2.2.6 Sestava Državne predmetne komisije za nemščino za poklicno maturo

Marija Kolman – Mitrovič	predsednica
Jožica Vatovec	članica
Helena Kozar	članica
Rosvita Šengelaja	članica
Liljana Kač	članica

2.2.7 Sestava Državne predmetne komisije za matematiko za poklicno maturo

Majda Škrinar – Majdič	predsednica
Jože Pavlišič	član
Svjetlana Čirković	članica
Draga Jan	članica
Marjan Hafner	član

3 VMESNO MATURITETNO POROČILO O POKLICNI MATURI 2006

Rezultati spomladanskega in jesenskega izpitnega roka poklicne mature 2006 so prikazani v preglednicah in slikah tega poglavja. V komentarjih pri posameznih preglednicah je zapisano, kateri kandidati so v analizo vključeni. Najpogosteje gre za kandidate, ki v posameznem roku opravljajo poklicno maturo prvič v celoti, saj predstavljajo 'tekočo' generacijo maturantov. Kjer so prikazani rezultati več rokov poklicne mature skupaj, število kandidatov ni preprost aritmetični seštevek podatkov za posamezne roke, saj so nekateri kandidati popravljali ali izboljševali ocene v naknadnih rokih in se v tem primeru upošteva njihov boljši rezultat. Ocenjevalna lestvica sega od 1 do 5, pri 1. predmetu poklicne mature (slovenščina, italijanščina oz. madžarščina kot materna jezika) pa je ustrezno povišana od 1 do 8. Zaradi primerljivosti je pri nekaterih analizah tudi za 1. predmet poklicne mature uporabljena osnovna ocenjevalna lestvica od 1 do 5. Splošni uspeh na poklicni maturi se izrazi kot seštevek doseženih točkovnih ocen pri posameznih predmetih in v primeru uspešno opravljene poklicne mature sega od 8 do 23. Odstotne točke pri posameznem predmetu so izračunane glede na največje možno število točk izpita in segajo od 0 do 100. Status kandidatov 'ostali' zajema kandidate, ki ob prijavi na posamezen rok poklicne mature niso imeli statusa 'dijak'. Pri prikazovanju rezultatov več rokov skupaj, se upošteva status kandidata, ki ga je imel ob prvem izmed vključenih rokov.

3.1 MEJE ZA PRETVORBO ODSTOTNIH TOČK V TOČKOVNE OCENE PRI 1. IN 3. PREDMETU POKLICNE MATURE

točkovna ocena:	2	3	4	5	6	7	8
Slovenščina	49	60	67	74	79	84	92
Madžarščina	49	60	67	74	79	84	92
Italijanščina	50	64	69	74	82	90	95
Italijanščina kot drugi in tuji jezik	46	61	75	88	-	-	-
Slovenščina kot drugi jezik	50	61	72	83	-	-	-
Angleščina	50	63	77	90	-	-	-
Nemščina	46	62	77	90	-	-	-
Matematika	38	53	68	84	-	-	-

3.2 OSNOVNI PODATKI O KANDIDATIH PO PROGRAMU

Pri izpisih osnovnih podatkov so vključeni v analize vsi kandidati, ki so se prijavi na poklicno maturo v posameznem roku. Odstotki v vrsticah nam kažejo, kakšen delež prijavljenih kandidatov se je še pred začetkom opravljanja odjavil, kolikšen delež kandidatov se opravljanja ni udeležil (čeprav se niso odjavili) in kolikšen del jih je poklicno maturo opravljalo. Odstotki v stolpcih 'opravili' in 'negativni' se nanašajo na število vseh, ki so opravljali poklicno maturo v posameznem roku.

Pri podatkih, združenih čez več rokov, je vsak kandidat štet le enkrat (najboljši rezultat).

Oznake programov pomenijo: SSI – srednje-strokovno izobraževanje, PTI – poklicno-tehniško izobraževanje in PT – poklicni tečaj.

3.2.1 Spomladanski izpitni rok 2006

program	prijavljeni	odjavljeni	neudeleženi	opravljali	opravili	negativni						
PT	327	100,0%	83	25,4%	8	2,4%	236	72,2%	229	97,0%	7	3,0%
PTI	5.112	100,0%	1.499	29,3%	357	7,0%	3.291	64,4%	2.552	77,5%	739	22,5%
SSI	10.185	100,0%	2.239	22,0%	413	4,1%	7.595	74,6%	6.743	88,8%	852	11,2%
Skupaj:	15.624	100,0%	3.821	24,5%	778	5,0%	11.122	71,2%	9.524	85,6%	1.598	14,4%

3.2.2 Jesenski izpitni rok 2006

program	prijavljeni	odjavljeni	neudeleženi	opravljali	opravili	negativni						
PT	83	100,0%	17	20,5%	4	4,8%	62	74,7%	61	98,4%	1	1,6%
PTI	2.099	100,0%	471	22,4%	224	10,7%	1.416	67,5%	953	67,3%	463	32,7%
SSI	3.177	100,0%	676	21,3%	250	7,9%	2.273	71,5%	1.798	79,1%	475	20,9%
Skupaj:	5.359	100,0%	1.164	21,7%	478	8,9%	3.751	70,0%	2.812	75,0%	939	25,0%

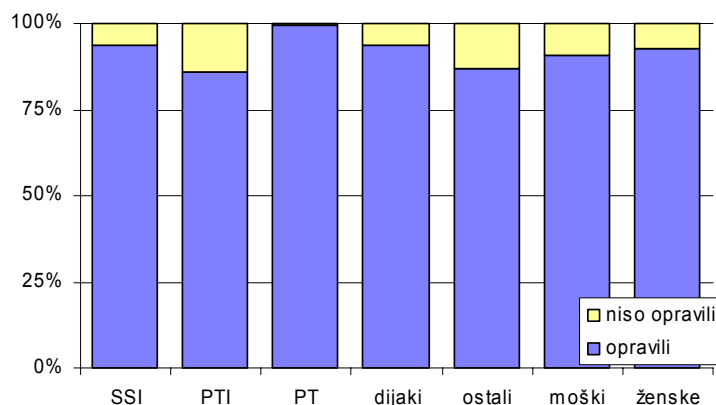
3.2.3 Spomladanski in jesenski izpitni rok 2006 skupaj

program	prijavljeni	odjavljeni	neudeleženi	opravljali	opravili	negativni						
PT	341	100,0%	46	13,5%	4	1,2%	291	85,3%	290	99,7%	1	0,3%
PTI	5.391	100,0%	1.081	20,1%	274	5,1%	4.063	75,4%	3.498	86,1%	565	13,9%
SSI	10.585	100,0%	1.354	12,8%	264	2,5%	9.019	85,2%	8.471	93,9%	548	6,1%
Skupaj:	16.317	100,0%	2.481	15,2%	542	3,3%	13.373	82,0%	12.259	91,7%	1.114	8,3%

3.3 USPEŠNOST KANDIDATOV PO PROGRAMIH, STATUSU IN SPOLU – VSI ROKI SKUPAJ

Pri prikazih uspešnosti so v izračunih upoštevani le kandidati, ki so opravljali poklicno maturo. Če je kandidat opravljal poklicno maturo večkrat, se šteje njegov najboljši rezultat. Pri statusu kandidata je upoštevan kandidatov status ob prvem od vključenih rokov, v katerem je opravljal poklicno maturo.

Oznake programov pomenijo: SSI – srednje-strokovno izobraževanje, PTI – poklicno-tehniško izobraževanje in PT – poklicni tečaj.



Slika 3.3: Uspešnost kandidatov po programih, statusu in spolu v obeh rokih skupaj

3.4 ŠTEVILO KANDIDATOV IN ODSOTOK POZITIVNIH PO LETU ROJSTVA KANDIDATOV

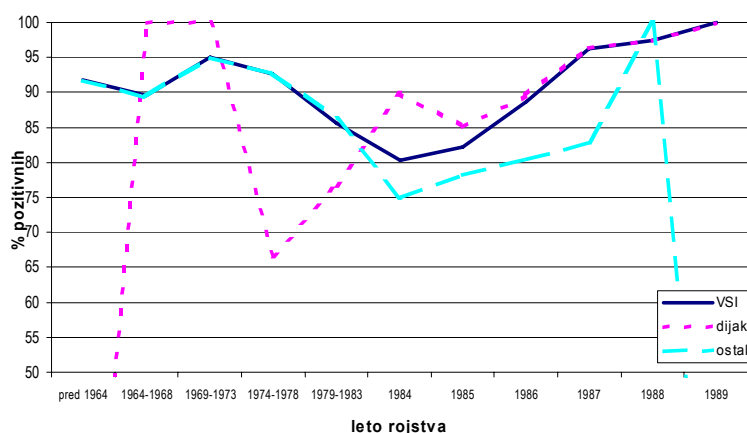
V prikazu števila kandidatov glede na leto rojstva so upoštevani vsi kandidati, ki so opravljali poklicno maturo v obeh rokih. Zaradi manjšega števila kandidatov so rojeni pred letom 1983 združeni v širše kategorije. Pri statusu kandidata je upoštevan kandidatov status ob prvem od vključenih rokov, v katerem je opravljal poklicno maturo.

Tabela 3.4.1: Število kandidatov po letu rojstva

Letnica rojstva	št.kandidatov	SSI	PTI	PT	ženske	moški	dijaki	ostali
pred 1964	158	93	61	4	98	60	0	158
1964-1968	314	127	182	5	182	132	4	310
1969-1973	531	251	273	7	294	237	3	528
1974-1978	677	299	348	30	354	323	3	674
1979-1983	1.096	526	520	50	627	469	90	1006
1984	492	189	272	31	264	228	177	315
1985	1.014	373	581	60	493	521	595	419
1986	2.972	1200	1675	97	1413	1559	2681	291
1987	5.581	5423	151	7	2980	2601	5546	35
1988	537	537	0	0	311	226	536	1
1989	1	1	0	0	1	0	1	0
Skupaj:	13.373	9.019	4.063	291	7.017	6.356	9.636	3.737

Tabela 3.4.2: Odstotek pozitivnih kandidatov po letu rojstva

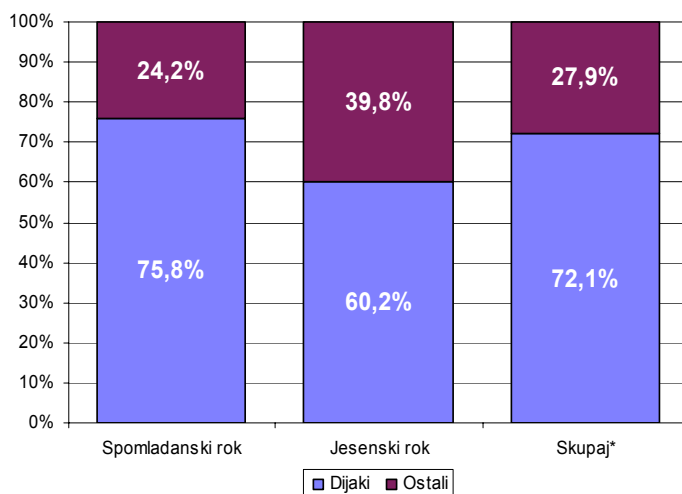
Letnica rojstva	odstotek pozitivnih							
	VSI	SSI	PTI	PT	ženske	moški	dijaki	ostali
pred 1964	91,8	93,5	88,5	100,0	89,8	95,0	-	91,8
1964-1968	89,5	88,2	90,1	100,0	85,7	94,7	100,0	89,4
1969-1973	95,1	93,6	96,3	100,0	94,9	95,4	100,0	95,1
1974-1978	92,6	94,6	90,2	100,0	92,9	92,3	66,7	92,7
1979-1983	85,6	89,2	80,6	100,0	86,9	83,8	76,7	86,4
1984	80,3	84,7	75,0	100,0	82,6	77,6	89,8	74,9
1985	82,2	84,2	79,2	100,0	83,4	81,2	85,0	78,3
1986	88,7	88,3	88,3	100,0	90,7	86,8	89,6	80,4
1987	96,3	96,4	93,4	85,7	96,8	95,8	96,4	82,9
1988	97,4	97,4	-	-	97,4	97,3	97,4	100,0
1989	100,0	100,0	-	-	100,0	-	100,0	-
Skupaj:	91,7	93,9	86,1	99,7	92,6	90,7	93,5	86,9



Slika 3.4: Uspešnost kandidatov po letu rojstva

3.5 RAZMERJE MED KANDIDATI GLEDE NA STATUS

Pri prikazih razmerja med kandidati glede na njihov status so v izračunih upoštevani le kandidati, ki so opravljali poklicno matura. Če je kandidat opravljal poklicno matura večkrat, se v stolpcu Skupaj* upošteva status najboljšega roka. Zaradi primerljivosti je pri vseh rokih upoštevan kandidatov status ob prvem od vključenih rokov, v katerem je opravljal poklicno matura.



Slika 3.5: Razmerje uspešnosti kandidatov glede na status

3.6 NAČIN OPRAVLJANJA POKLICNE MATURE PO PROGRAMU, STATUSU IN SPOLU

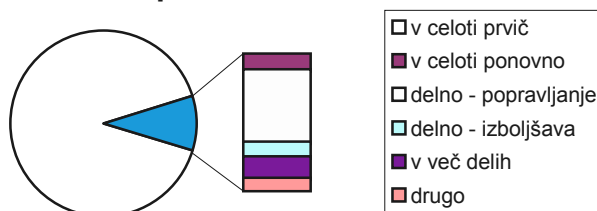
V prikaze načina opravljanja poklicne mature so vključeni kandidati, ki so opravljali poklicno matura v posameznem roku.

Oznake programov pomenijo: SSI – srednje-strokovno izobraževanje, PTI – poklicno-tehniško izobraževanje in PT – poklicni tečaj.

3.6.1 Spomladanski izpitni rok 2006

način opravljanja	po programu						po statusu				po spolu					
	SSI		PTI		PT		DIJAKI		OSTALI		MOŠKI		ŽENSKÉ		VSI	
v celoti prvič	7.061	93,0%	2.882	87,6%	111	47,0%	8.295	98,4%	1.759	65,3%	4.692	90,9%	5.362	90,0%	10.054	90,4%
v celoti ponovno	62	0,8%	46	1,4%	0	0,0%	6	0,1%	102	3,8%	52	1,0%	56	0,9%	108	1,0%
delno - popravljanje	286	3,8%	270	8,2%	2	0,8%	39	0,5%	519	19,3%	308	6,0%	250	4,2%	558	5,0%
delno - izboljšava	89	1,2%	20	0,6%	2	0,8%	20	0,2%	91	3,4%	29	0,6%	82	1,4%	111	1,0%
v več delih	65	0,9%	68	2,1%	0	0,0%	0	0,0%	133	4,9%	48	0,9%	85	1,4%	133	1,2%
drugo	32	0,4%	5	0,2%	121	51,3%	68	0,8%	90	3,3%	35	0,7%	123	2,1%	158	1,4%
Skupaj:	7.595		3.291		236		8.428		2.694		5.164		5.958		11.122	

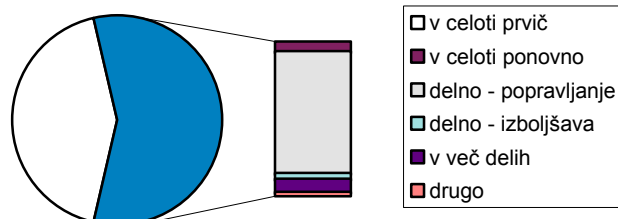
Spomladanski rok



3.6.2 Jesenski izpitni rok 2006

način opravljanja	po programu					po statusu				po spolu						
	SSI	PTI	PT	DIJAKI	OSTALI	MOŠKI	ŽENSKE	VSI								
v celoti prvič	1.043	45,9%	495	35,0%	22	35,5%	904	40,0%	656	44,0%	809	41,5%	751	41,7%	1.560	41,6%
v celoti ponovno	99	4,4%	108	7,6%	2	3,2%	126	5,6%	83	5,6%	137	7,0%	72	4,0%	209	5,6%
delno - popravljanje	956	42,1%	710	50,1%	15	24,2%	1.106	49,0%	574	38,5%	908	46,5%	773	42,9%	1.681	44,8%
delno - izboljšava	80	3,5%	7	0,5%	0	0,0%	79	3,5%	8	0,5%	24	1,2%	63	3,5%	87	2,3%
v več delih	84	3,7%	93	6,6%	0	0,0%	26	1,2%	151	10,1%	65	3,3%	112	6,2%	177	4,7%
drugo	11	0,5%	3	0,2%	23	37,1%	17	0,8%	20	1,3%	8	0,4%	29	1,6%	37	1,0%
Skupaj:	2.273		1.416		62		2.258		1.492		1.951		1.800		3.751	

Jesenski rok



3.7 ŠTEVILO KANDIDATOV IN ODSOTOTEK POZITIVNIH PO POSAMEZNIH IZOBRAŽEVALNIH PROGRAMIH, STATUSU IN SPOLU

V prikaz števila kandidatov in odstotka pozitivnih po posameznih izobraževalnih programih so vključeni le kandidati, ki so poklicno maturo opravljali v posameznem roku.

Oznake programov pomenijo: SSI – srednje-strokovno izobraževanje, PTI – poklicno-tehniško izobraževanje in PT – poklicni tečaj.

V tabelah so navedeni izobraževalni programi oziroma nazivi strokovne izobrazbe.

3.7.1 Spomladanski izpitni rok 2006

izobraževalni program	vrste programov						status				spol				VSI	%
	SSI	%	PTI	%	PT	%	DIJAKI	%	OSTALI	%	MOŠKI	%	ŽENSKE	%		
aranžerski tehnik	104	88,5	-	-	-	-	92	89,1	12	83,3	8	62,5	96	90,6	104	88,5
ekonomski tehnik	2.399	90,7	1.546	80,2	97	93,8	2.987	88,9	1.055	80,8	1.164	84,9	2.878	87,6	4.042	86,8
elektrotehnik elektronik	315	89,2	270	71,9	-	-	463	84,0	122	70,5	579	81,0	6	100,0	585	81,2
elektrotehnik energetik	63	85,7	118	78,0	-	-	109	78,9	72	83,3	181	80,7	-	-	181	80,7
elektrotehnik računalništva	8	100,0	-	-	-	-	-	-	8	100,0	7	100,0	1	100,0	8	100,0
elektrotehnik računalništva - poklicni tečaj	-	-	-	-	15	100,0	12	100,0	3	100,0	12	100,0	3	100,0	15	100,0
elektrotehnik telekomunikacij	48	77,1	-	-	-	-	36	86,1	12	50,0	48	77,1	-	-	48	77,1
farmaceutski tehnik	97	88,7	-	-	-	-	81	88,9	16	87,5	16	93,8	81	87,7	97	88,7
fotograf	7	100,0	-	-	-	-	-	-	7	100,0	5	100,0	2	100,0	7	100,0
fotografski tehnik	18	88,9	-	-	-	-	17	88,2	1	100,0	4	75,0	14	92,9	18	88,9
geodetski tehnik	39	84,6	-	-	-	-	33	93,9	6	33,3	27	85,2	12	83,3	39	84,6
gostinski tehnik	225	85,3	-	-	-	-	170	85,3	55	85,5	131	87,8	94	81,9	225	85,3
gostinsko turistični tehnik	268	68,7	-	-	-	-	188	71,8	80	61,3	146	68,5	122	68,9	268	68,7
gozdarski tehnik	26	92,3	-	-	-	-	23	91,3	3	100,0	26	92,3	-	-	26	92,3
gradbeni tehnik	190	86,3	72	86,1	-	-	206	90,3	56	71,4	234	87,2	28	78,6	262	86,3
grafični oblikovalec	21	95,2	-	-	-	-	18	100,0	3	66,7	6	83,3	15	100,0	21	95,2
grafični tehnik	33	63,6	25	56,0	-	-	45	60,0	13	61,5	33	57,6	25	64,0	58	60,3
industrijski oblikovalec	37	89,2	-	-	-	-	36	88,9	1	100,0	19	84,2	18	94,4	37	89,2
kemijski tehnik	117	87,2	-	-	-	-	101	93,1	16	50,0	45	86,7	72	87,5	117	87,2
kmetijski tehnik	118	91,5	-	-	-	-	115	93,0	3	33,3	86	91,9	32	90,6	118	91,5
kmetijsko-gospodarski tehnik	-	-	13	46,2	-	-	-	-	13	46,2	12	50,0	1	-	13	46,2
kmetijsko-gospodinjki tehnik	-	-	3	33,3	-	-	-	-	3	33,3	1	100,0	2	-	3	33,3
kmetijsko-podjetniški tehnik	-	-	69	75,4	-	-	69	75,4	-	-	32	75,0	37	75,7	69	75,4
konfekcijski modelar	-	-	50	78,0	-	-	39	84,6	11	54,5	-	-	50	78,0	50	78,0
konfekcijski tehnik	3	66,7	10	50,0	-	-	9	55,6	4	50,0	1	-	12	58,3	13	53,8
kozmetični tehnik	114	87,7	-	-	-	-	82	86,6	32	90,6	-	-	114	87,7	114	87,7
laboratorijski tehnik	25	76,0	-	-	-	-	20	80,0	5	60,0	8	87,5	17	70,6	25	76,0
ladjski strojni tehnik	5	60,0	-	-	-	-	5	60,0	-	-	4	75,0	1	-	5	60,0
lesarski tehnik	62	87,1	188	74,5	-	-	208	80,8	42	61,9	247	77,7	3	66,7	250	77,6
medijski tehnik	96	85,4	-	-	-	-	89	92,1	7	-	57	80,7	39	92,3	96	85,4
metaluški tehnik	1	100,0	-	-	-	-	-	-	1	100,0	1	100,0	-	-	1	100,0
modni oblikovalec	45	93,3	-	-	-	-	41	95,1	4	75,0	3	100,0	42	92,9	45	93,3
plovni tehnik	11	72,7	-	-	-	-	9	66,7	2	100,0	11	72,7	-	-	11	72,7
poslovni tehnik	-	-	14	57,1	-	-	-	-	14	57,1	4	100,0	10	40,0	14	57,1
predšolska vzgoja	17	76,5	-	-	-	-	-	-	17	76,5	1	100,0	16	75,0	17	76,5
prometni tehnik	299	91,0	66	80,3	-	-	207	91,3	158	86,1	285	89,5	80	87,5	365	89,0
računalniški tehnik	333	90,7	-	-	-	-	315	91,7	18	72,2	326	91,1	7	71,4	333	90,7
rudarski tehnik	11	72,7	8	37,5	-	-	9	77,8	10	40,0	19	57,9	-	-	19	57,9
strojni tehnik	347	87,9	506	83,2	-	-	603	86,9	250	80,8	842	84,9	11	100,0	853	85,1
tehnik optik	13	100,0	-	-	-	-	12	100,0	1	100,0	4	100,0	9	100,0	13	100,0
tehnik zdravstvene nege	967	87,7	88	65,9	-	-	887	89,7	168	65,5	244	85,2	811	86,1	1.055	85,9
tekstilni tehnik	-	-	3	66,7	-	-	-	-	3	66,7	1	-	2	100,0	3	66,7
turistični tehnik	357	92,4	-	-	12	100,0	331	92,1	38	97,4	95	88,4	274	94,2	369	92,7
upravni tehnik	1	-	-	-	-	-	-	-	1	-	-	-	1	-	1	-
veterinarski tehnik	57	84,2	-	-	-	-	54	87,0	3	33,3	27	81,5	30	86,7	57	84,2
vrtnarski tehnik	39	89,7	132	67,4	-	-	154	76,0	17	41,2	19	84,2	152	71,1	171	72,5
vzgojitelj predšolskih otrok	540	96,5	-	-	112	99,1	363	97,5	289	96,2	34	97,1	618	96,9	652	96,9
zobotehnik	55	81,8	-	-	-	-	54	83,3	1	-	29	72,4	26	92,3	55	81,8
živilski tehnik	64	82,8	110	66,4	-	-	136	77,2	38	55,3	80	66,3	94	77,7	174	72,4
Skupaj:	7.595	88,8	3.291	77,5	236	97,0	8.428	87,9	2.694	78,7	5.164	83,8	5.958	87,2	11.122	85,6

3.7.2 Jesenski izpitni rok 2006

izobraževalni program	vrste programov						status				spol				VSI %	
	SSI	%	PTI	%	PT	%	DIJAKI	%	OSTALI	%	MOŠKI	%	ŽENSKE	%		
aranžerski tehnik	36	77,8	-	-	-	-	29	86,2	7	42,9	6	83,3	30	76,7	36	77,8
ekonomski tehnik	692	82,7	647	69,2	35	100,0	775	75,6	599	78,3	529	77,3	845	76,4	1.374	76,8
elektrotehnik elektronik	111	79,3	132	63,6	-	-	159	74,2	83	65,1	240	70,8	3	66,7	243	70,8
elektrotehnik energetik	22	72,7	52	69,2	-	-	42	69,0	32	71,9	74	70,3	-	-	74	70,3
elektrotehnik računalništva - poklicni tečaj	-	-	-	-	3	100,0	2	100,0	1	100,0	3	100,0	-	-	3	100,0
elektrotehnik telekomunikacij	37	59,5	-	-	-	-	24	50,0	13	76,9	37	59,5	-	-	37	59,5
farmacevski tehnik	24	95,8	-	-	-	-	14	92,9	10	100,0	4	100,0	20	95,0	24	95,8
fotograf	3	100,0	-	-	-	-	-	-	3	100,0	2	100,0	1	100,0	3	100,0
fotografski tehnik	3	66,7	-	-	-	-	2	50,0	1	100,0	1	100,0	2	50,0	3	66,7
geodetski tehnik	12	75,0	-	-	-	-	10	80,0	2	50,0	8	75,0	4	75,0	12	75,0
gostinski tehnik	56	83,9	-	-	-	-	39	82,1	17	88,2	29	79,3	27	88,9	56	83,9
gostinsko turistični tehnik	123	53,7	-	-	-	-	79	51,9	44	56,8	71	56,3	52	50,0	123	53,7
gozdarski tehnik	4	75,0	-	-	-	-	3	66,7	1	100,0	4	75,0	-	-	4	75,0
gradbeni tehnik	52	84,6	19	68,4	-	-	49	83,7	22	72,7	59	78,0	12	91,7	71	80,3
grafični oblikovalec	4	100,0	-	-	-	-	1	100,0	3	100,0	3	100,0	1	100,0	4	100,0
grafični tehnik	19	73,7	12	75,0	-	-	25	80,0	6	50,0	22	77,3	9	66,7	31	74,2
industrijski oblikovalec	10	80,0	-	-	-	-	8	87,5	2	50,0	3	100,0	7	71,4	10	80,0
kemijski tehnik	32	81,3	-	-	-	-	17	82,4	15	80,0	16	87,5	16	75,0	32	81,3
kmetijski tehnik	19	73,7	-	-	-	-	17	70,6	2	100,0	12	66,7	7	85,7	19	73,7
kmetijsko-gospodarski tehnik	-	-	5	60,0	-	-	-	-	5	60,0	3	66,7	2	50,0	5	60,0
kmetijsko-gospodinjski tehnik	-	-	3	-	-	-	-	-	3	-	1	-	2	-	3	-
kmetijsko-podjetniški tehnik	-	-	19	52,6	-	-	19	52,6	-	-	9	77,8	10	30,0	19	52,6
konfekcijski modelar	-	-	24	54,2	-	-	14	50,0	10	60,0	-	-	24	54,2	24	54,2
konfekcijski tehnik	3	66,7	4	75,0	-	-	4	75,0	3	66,7	1	-	6	83,3	7	71,4
kozmetični tehnik	79	93,7	-	-	-	-	16	87,5	63	95,2	1	100,0	78	93,6	79	93,7
laboratorijski tehnik	15	73,3	-	-	-	-	13	69,2	2	100,0	4	50,0	11	81,8	15	73,3
ladijski strojni tehnik	2	100,0	-	-	-	-	2	100,0	-	-	2	100,0	-	-	2	100,0
lesarski tehnik	17	76,5	80	68,8	-	-	68	66,2	29	79,3	95	69,5	2	100,0	97	70,1
medijski tehnik	35	91,4	-	-	-	-	31	90,3	4	100,0	25	92,0	10	90,0	35	91,4
modni oblikovalec	8	50,0	-	-	-	-	7	57,1	1	-	-	-	8	50,0	8	50,0
plovni tehnik	5	80,0	-	-	-	-	5	80,0	-	-	5	80,0	-	-	5	80,0
poslovni tehnik	-	-	11	72,7	-	-	1	-	10	80,0	2	50,0	9	77,8	11	72,7
predšolska vzgoja	5	100,0	-	-	-	-	-	-	5	100,0	-	-	5	100,0	5	100,0
prometni tehnik	74	83,8	20	80,0	-	-	48	79,2	46	87,0	79	81,0	15	93,3	94	83,0
računalniški tehnik	85	82,4	-	-	-	-	72	87,5	13	53,8	80	81,3	5	100,0	85	82,4
rudarski tehnik	3	66,7	3	66,7	-	-	3	100,0	3	33,3	6	66,7	-	-	6	66,7
strojni tehnik	101	78,2	204	70,1	-	-	186	74,7	119	69,7	301	72,8	4	75,0	305	72,8
tehnik optik	5	60,0	-	-	-	-	5	60,0	-	-	1	-	4	75,0	5	60,0
tehnik zdravstvene nege	294	73,8	46	60,9	-	-	216	73,6	124	69,4	89	76,4	251	70,5	340	72,1
tekstilni tehnik	-	-	4	100,0	-	-	-	-	4	100,0	1	100,0	3	100,0	4	100,0
turistični tehnik	91	81,3	-	-	5	80,0	69	76,8	27	92,6	35	94,3	61	73,8	96	81,3
upravni tehnik	2	100,0	-	-	-	-	-	-	2	100,0	-	-	2	100,0	2	100,0
veterinarski tehnik	32	75,0	-	-	-	-	25	76,0	7	71,4	12	83,3	20	70,0	32	75,0
vrtnarski tehnik	21	81,0	60	46,7	-	-	62	59,7	19	42,1	10	90,0	71	50,7	81	55,6
vzgojitelj predšolskih otrok	107	83,2	-	-	19	100,0	26	84,6	100	86,0	5	100,0	121	85,1	126	85,7
zdravstveni tehnik	1	-	-	-	-	-	-	-	1	-	-	-	1	-	1	-
zobotehnik	18	88,9	-	-	-	-	15	86,7	3	100,0	11	81,8	7	100,0	18	88,9
živilski tehnik	11	63,6	71	70,4	-	-	56	66,1	26	76,9	50	68,0	32	71,9	82	69,5
Skupaj:	2.273	79,1	1.416	67,3	62	98,4	2.258	74,2	1.492	76,1	1.951	74,8	1.800	75,1	3.751	75,0

3.8 POVPREČJA SKUPNEGA USPEHA KANDIDATOV NA POKLICNI MATURI

V prikazih so upoštevani kandidati, ki so opravili poklicno matura prvič v celoti.

Oznake programov pomenijo: SSI – srednje-strokovno izobraževanje, PTI – poklicno-tehniško izobraževanje in PT – poklicni tečaj.

V tabelah so navedeni izobraževalni programi oziroma nazivi strokovne izobrazbe.

3.8.1 Spomladanski izpitni rok 2006

izobraževalni program	vrste programov			status		spol		VSI
	SSI	PTI	PT	DIJAKI	OSTALI	MOŠKI	ŽENSKES	
aranžerski tehnik	15,0	-	-	15,0	15,2	15,0	15,0	14,9
ekonomski tehnik	15,6	14,7	14,2	15,3	15,2	14,8	15,4	15,1
elektrotehnik elektronik	15,5	13,9	-	15,0	14,4	14,9	13,3	14,7
elektrotehnik energetik	14,9	13,9	-	14,3	14,1	14,2	-	14,0
elektrotehnik računalništva	16,0	-	-	-	16,0	15,9	17,0	16,0
elektrotehnik računalništva - poklicni tečaj	-	-	12,9	12,8	13,5	13,5	11,0	12,9
elektrotehnik telekomunikacij	14,4	-	-	14,4	14,0	14,4	-	14,2
farmaceutski tehnik	17,2	-	-	17,3	16,3	15,5	17,5	17,1
fotograf	13,4	-	-	-	13,4	13,4	-	13,4
fotografski tehnik	16,3	-	-	16,1	20,0	19,0	15,7	16,2
geodetski tehnik	14,1	-	-	14,1	-	13,7	14,9	14,0
gostinski tehnik	14,7	-	-	14,9	13,9	14,6	14,8	14,6
gostinsko turistični tehnik	14,1	-	-	14,1	14,2	13,6	14,7	13,7
gozdarski tehnik	15,2	-	-	15,2	-	15,2	-	15,1
gradbeni tehnik	14,5	13,4	-	14,3	13,6	14,1	15,0	14,1
grafični oblikovalec	16,1	-	-	16,0	17,0	14,6	16,6	16,0
grafični tehnik	14,3	13,4	-	13,9	15,0	13,9	14,1	13,3
industrijski oblikovalec	16,3	-	-	16,3	-	16,3	16,4	16,2
kemijski tehnik	15,4	-	-	15,5	13,3	15,5	15,3	15,3
kmetijski tehnik	15,2	-	-	15,2	-	14,6	17,0	15,2
kmetijsko-gospodarski tehnik	-	16,0	-	-	16,0	16,0	-	16,0
kmetijsko-gospodinjski tehnik	-	11,0	-	-	11,0	11,0	-	11,0
kmetijsko-podjetniški tehnik	-	14,4	-	14,4	-	14,5	14,4	14,1
konfekcijski modelar	-	14,5	-	14,5	13,0	-	14,5	14,2
konfekcijski tehnik	16,0	12,4	-	12,4	16,0	-	13,0	12,3
kozmetični tehnik	14,8	-	-	14,9	14,0	-	14,8	14,7
laboratorijski tehnik	14,1	-	-	14,1	-	13,0	14,7	13,8
ladijski strojni tehnik	16,5	-	-	16,5	-	16,0	-	15,5
lesarski tehnik	15,8	13,7	-	14,4	13,9	14,3	15,5	14,1
medijski tehnik	15,5	-	-	15,5	-	15,2	15,8	15,4
metalurški tehnik	17,0	-	-	-	17,0	17,0	-	17,0
modni oblikovalec	16,0	-	-	16,1	13,0	15,0	16,1	16,0
plovni tehnik	14,2	-	-	14,2	-	14,2	-	13,7
poslovni tehnik	-	12,0	-	-	12,0	12,0	-	12,0
predšolska vzgoja	15,8	-	-	-	15,8	14,0	16,0	15,5
prometni tehnik	14,8	13,5	-	14,4	14,9	14,5	14,8	14,5
računalniški tehnik	16,2	-	-	16,2	15,9	16,2	15,0	16,1
rudarski tehnik	14,3	14,3	-	14,6	13,5	14,3	-	13,8
strojni tehnik	15,4	14,1	-	14,7	14,6	14,7	16,1	14,5
tehnik optik	16,4	-	-	16,4	-	16,5	16,4	16,4
tehnik zdravstvene nege	15,3	13,7	-	15,3	13,7	14,6	15,4	15,1
turistični tehnik	15,7	-	12,5	15,6	15,0	14,7	15,9	15,5
veterinarski tehnik	14,4	-	-	14,4	-	15,1	13,8	14,3
vrtnarski tehnik	15,2	14,2	-	14,4	17,0	13,6	14,6	14,2
vzgojitelj predšolskih otrok	16,5	-	15,0	17,4	14,5	14,7	16,4	16,3
zobotehnik	14,9	-	-	14,9	-	14,8	15,0	14,7
živilski tehnik	14,5	12,6	-	13,5	12,3	12,9	13,7	13,1
Skupaj:	15,5	14,3	14,3	15,2	14,7	14,7	15,5	15,0

3.8.2 Jesenski izpitni rok 2006

izobraževalni program	vrste programov			status		spol		VSI
	SSI	PTI	PT	DIJAKI	OSTALI	MOŠKI	ŽENSKE	
aranžerski tehnik	12,9	-	-	12,7	-	14,0	12,8	12,5
ekonomski tehnik	13,4	13,5	12,8	12,6	14,3	12,9	13,8	13,2
elektrotehnik elektronik	12,4	13,6	-	12,0	14,2	12,8	13,0	12,3
elektrotehnik energetik	12,7	12,9	-	13,0	12,7	12,9	-	12,4
elektrotehnik računalništva - poklicni tečaj	-	-	13,0	12,0	14,0	13,0	-	13,0
elektrotehnik telekomunikacij	13,7	-	-	14,4	12,8	13,7	-	12,7
farmaceutski tehnik	12,2	-	-	12,0	12,2	11,0	12,4	12,0
fotograf	14,7	-	-	-	14,7	15,5	13,0	14,7
fotografski tehnik	16,0	-	-	-	16,0	-	16,0	16,0
geodetski tehnik	-	-	-	-	-	-	-	-
gostinski tehnik	12,0	-	-	12,0	12,0	11,8	12,7	11,6
gostinsko turistični tehnik	13,7	-	-	13,1	19,0	13,3	14,5	12,8
gozdarski tehnik	14,0	-	-	14,0	-	14,0	-	14,0
gradbeni tehnik	10,7	15,0	-	11,6	9,8	11,0	11,0	10,5
grafični oblikovalec	13,7	-	-	16,0	12,5	13,0	15,0	13,7
grafični tehnik	13,2	-	-	13,4	-	13,2	-	13,0
industrijski oblikovalec	13,5	-	-	16,0	11,0	-	13,5	13,5
kemijski tehnik	12,3	-	-	12,0	12,8	12,5	12,2	12,1
kmetijski tehnik	12,4	-	-	12,4	-	13,5	12,0	12,1
kmetijsko-gospodarski tehnik	-	10,0	-	-	10,0	-	10,0	10,0
kmetijsko-podjetniški tehnik	-	10,7	-	10,7	-	9,0	11,5	10,3
konfekcijski modelar	-	13,8	-	13,7	14,0	-	13,8	13,0
konfekcijski tehnik	16,0	-	-	-	16,0	-	16,0	16,0
kozmetični tehnik	14,1	-	-	11,8	14,3	16,0	14,1	14,1
laboratorijski tehnik	12,0	-	-	12,0	-	14,0	11,3	11,3
lesarski tehnik	12,5	13,9	-	13,1	14,0	13,1	18,0	12,4
medijski tehnik	12,6	-	-	12,7	9,0	12,3	13,2	12,5
modni oblikovalec	13,0	-	-	13,0	-	-	13,0	11,5
plovni tehnik	12,0	-	-	12,0	-	12,0	-	11,0
poslovni tehnik	-	12,7	-	-	12,7	-	12,3	12,3
prometni tehnik	12,1	12,3	-	12,2	12,0	12,3	11,5	11,8
računalniški tehnik	13,1	-	-	13,1	14,0	13,1	14,0	12,9
rudarski tehnik	12,0	-	-	12,0	-	12,0	-	12,0
strojni tehnik	12,4	12,4	-	12,0	12,9	12,4	14,0	12,0
tehnik optik	14,0	-	-	14,0	-	-	13,5	13,0
tehnik zdravstvene nege	12,6	13,6	-	12,7	12,7	12,4	12,9	12,2
turistični tehnik	13,7	-	12,3	12,6	14,6	13,3	13,7	13,3
veterinarski tehnik	13,5	-	-	12,7	16,0	12,5	13,8	13,1
vrtnarski tehnik	14,9	14,8	-	14,9	14,8	12,4	16,2	14,1
vzgojitelj predšolskih otrok	14,2	-	15,0	14,7	14,2	12,0	14,4	14,2
zdravstveni tehnik	-	-	-	-	-	-	-	-
zobotehnik	10,7	-	-	9,5	13,0	10,0	11,0	10,3
živilski tehnik	9,0	12,9	-	12,7	12,5	12,8	12,4	11,7
Skupaj:	13,2	13,3	13,7	12,6	13,9	12,7	13,7	12,9

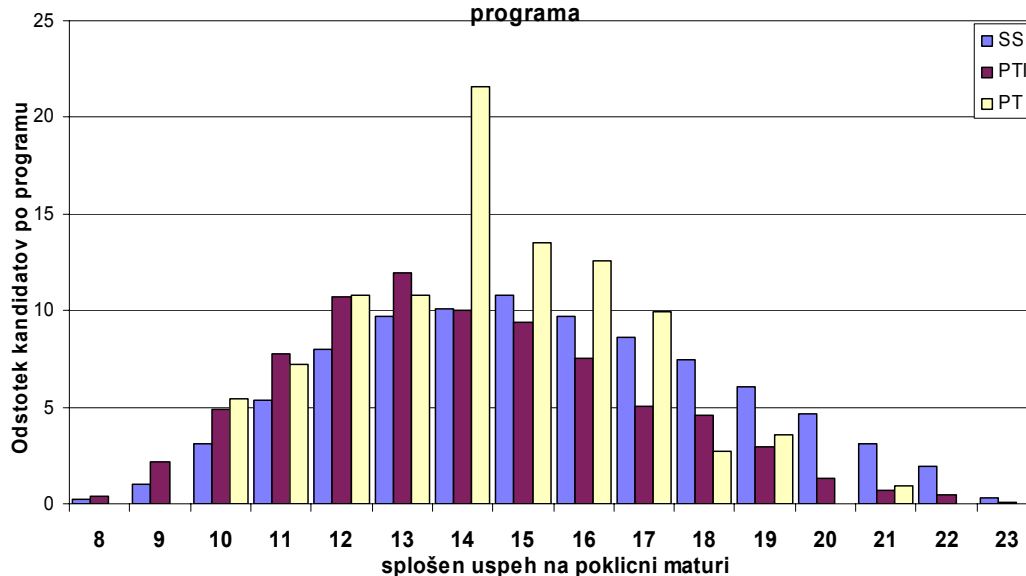
3.9 PRIKAZ SPLOŠNEGA USPEHA NA POKLICNI MATURI

V prikazih splošnega uspeha so upoštevani kandidati, ki so opravljali poklicno maturu prvič v celoti.

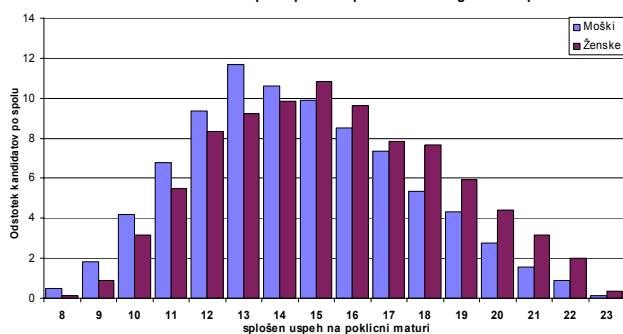
3.9.1 Spomladanski izpitni rok 2006

splošni uspeh	vrste programov						status				spol				VSI %	
	SSI	%	PTI	%	PT	%	DIJAKI	%	OSTALI	%	MOŠKI	%	ŽENSKE	%		
Uspešni	6.375	90,3	2.302	79,9	110	99,1	7.293	87,9	1.494	84,9	4.023	85,7	4.764	88,8	8.787	87,4
Neuspešni	686	9,7	580	20,1	1	0,9	1.002	12,1	265	15,1	669	14,3	598	11,2	1.267	12,6
Skupaj	7.061	100	2.882	100	111	100	8.295	100	1.759	100	4.692	100	5.362	100	10.054	100
doseženo št. točk																
8	16	0,2	12	0,4	0	0,0	23	0,3	5	0,3	22	0,5	6	0,1	28	0,3
9	73	1,0	62	2,2	0	0,0	112	1,4	23	1,3	86	1,8	49	0,9	135	1,3
10	219	3,1	140	4,9	6	5,4	307	3,7	58	3,3	196	4,2	169	3,2	365	3,6
11	380	5,4	224	7,8	8	7,2	507	6,1	105	6,0	319	6,8	293	5,5	612	6,1
12	566	8,0	308	10,7	12	10,8	703	8,5	183	10,4	439	9,4	447	8,3	886	8,8
13	687	9,7	345	12,0	12	10,8	846	10,2	198	11,3	549	11,7	495	9,2	1.044	10,4
14	713	10,1	289	10,0	24	21,6	836	10,1	190	10,8	498	10,6	528	9,8	1.026	10,2
15	760	10,8	270	9,4	15	13,5	861	10,4	184	10,5	465	9,9	580	10,8	1.045	10,4
16	686	9,7	216	7,5	14	12,6	732	8,8	184	10,5	399	8,5	517	9,6	916	9,1
17	609	8,6	146	5,1	11	9,9	634	7,6	132	7,5	345	7,4	421	7,9	766	7,6
18	527	7,5	131	4,5	3	2,7	561	6,8	100	5,7	250	5,3	411	7,7	661	6,6
19	430	6,1	86	3,0	4	3,6	456	5,5	64	3,6	203	4,3	317	5,9	520	5,2
20	329	4,7	37	1,3	0	0,0	324	3,9	42	2,4	130	2,8	236	4,4	366	3,6
21	222	3,1	20	0,7	1	0,9	222	2,7	21	1,2	74	1,6	169	3,2	243	2,4
22	136	1,9	14	0,5	0	0,0	146	1,8	4	0,2	42	0,9	108	2,0	150	1,5
23	22	0,3	2	0,1	0	0,0	23	0,3	1	0,1	6	0,1	18	0,3	24	0,2

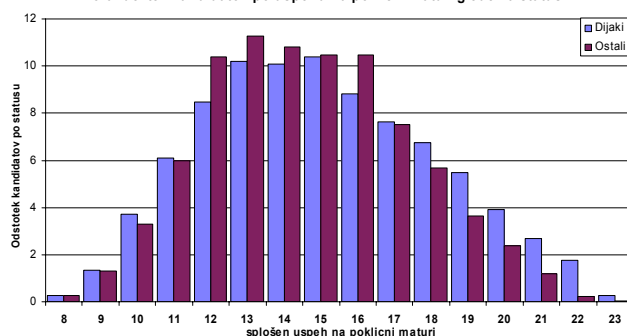
Porazdelitev kandidatov po uspehu na poklicni maturi glede na vrsto programa



Porazdelitev kandidatov po uspehu na poklicni maturi glede na spol



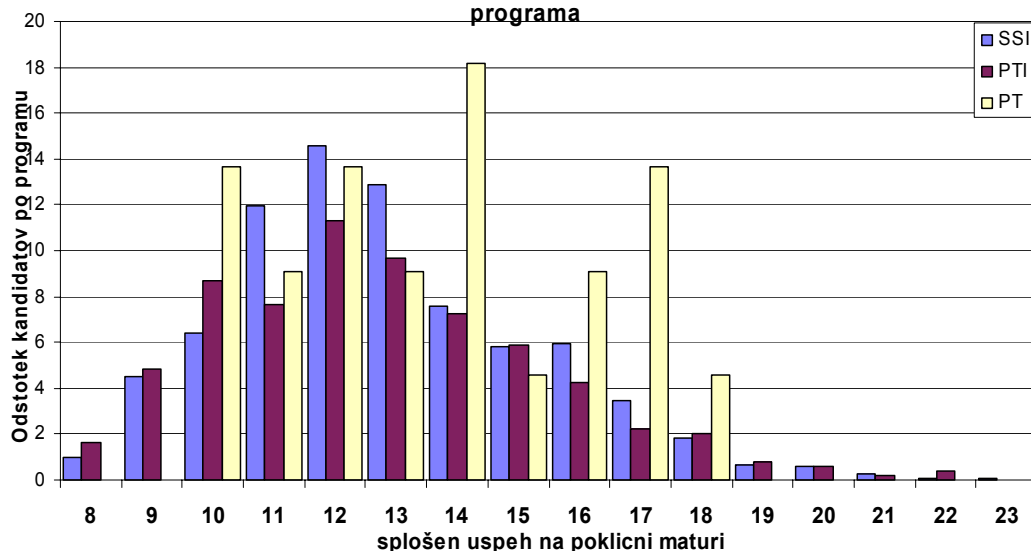
Porazdelitev kandidatov po uspehu na poklicni maturi glede na status



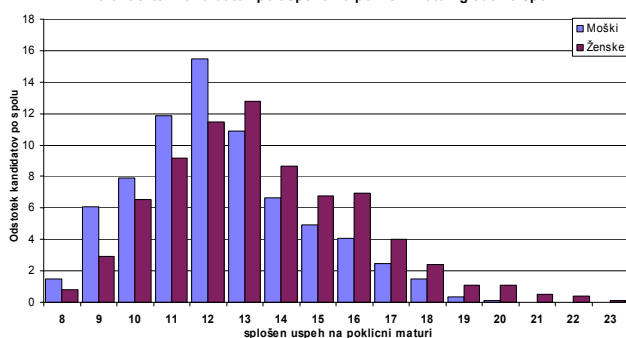
3.9.2 Jesenski izpitni rok 2006

splošni uspeh	vrste programov						status				spol				VSI %	
	SSI	%	PTI	%	PT	%	DIJAKI	%	OSTALI	%	MOŠKI	%	ŽENSKE	%		
Uspešni	810	77,7	334	67,5	21	95,5	625	69,1	540	82,3	597	73,8	568	75,6	1.165	74,7
Neuspešni	233	22,3	161	32,5	1	4,5	279	30,9	116	17,7	212	26,2	183	24,4	395	25,3
Skupaj	1.043	100	495	100	22	100	904	100	656	100	809	100	751	100	1.560	100
doseženo št. točk																
8	10	1,0	8	1,6	0	0,0	10	1,1	8	1,2	12	1,5	6	0,8	18	1,2
9	47	4,5	24	4,8	0	0,0	54	6,0	17	2,6	49	6,1	22	2,9	71	4,6
10	67	6,4	43	8,7	3	13,6	79	8,7	34	5,2	64	7,9	49	6,5	113	7,2
11	125	12,0	38	7,7	2	9,1	100	11,1	65	9,9	96	11,9	69	9,2	165	10,6
12	152	14,6	56	11,3	3	13,6	138	15,3	73	11,1	125	15,5	86	11,5	211	13,5
13	134	12,8	48	9,7	2	9,1	97	10,7	87	13,3	88	10,9	96	12,8	184	11,8
14	79	7,6	36	7,3	4	18,2	55	6,1	64	9,8	54	6,7	65	8,7	119	7,6
15	61	5,8	29	5,9	1	4,5	35	3,9	56	8,5	40	4,9	51	6,8	91	5,8
16	62	5,9	21	4,2	2	9,1	28	3,1	57	8,7	33	4,1	52	6,9	85	5,4
17	36	3,5	11	2,2	3	13,6	19	2,1	31	4,7	20	2,5	30	4,0	50	3,2
18	19	1,8	10	2,0	1	4,5	7	0,8	23	3,5	12	1,5	18	2,4	30	1,9
19	7	0,7	4	0,8	0	0,0	1	0,1	10	1,5	3	0,4	8	1,1	11	0,7
20	6	0,6	3	0,6	0	0,0	1	0,1	8	1,2	1	0,1	8	1,1	9	0,6
21	3	0,3	1	0,2	0	0,0	1	0,1	3	0,5	0	0,0	4	0,5	4	0,3
22	1	0,1	2	0,4	0	0,0	0	0,0	3	0,5	0	0,0	3	0,4	3	0,2
23	1	0,1	0	0,0	0	0,0	0	0,0	1	0,2	0	0,0	1	0,1	1	0,1

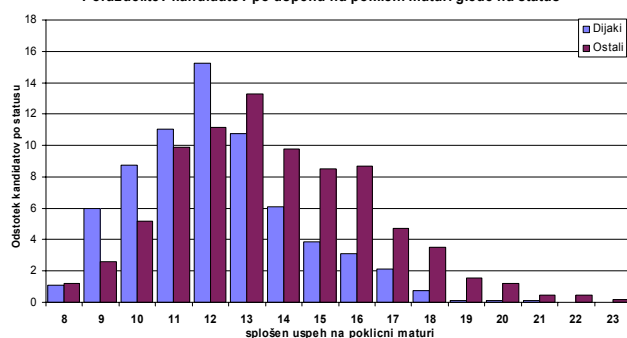
Porazdelitev kandidatov po uspehu na poklicni maturi glede na vrsto programa



Porazdelitev kandidatov po uspehu na poklicni maturi glede na spol

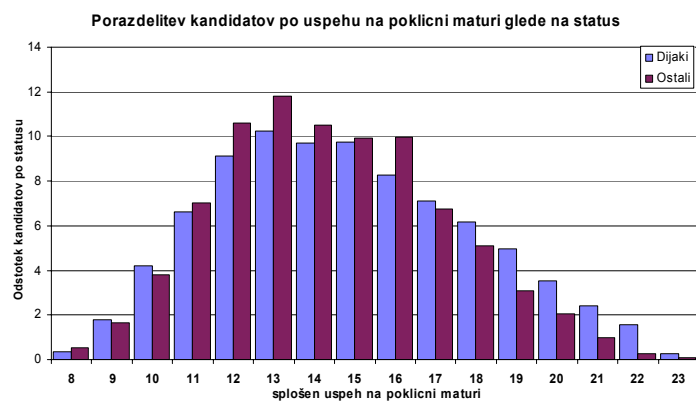
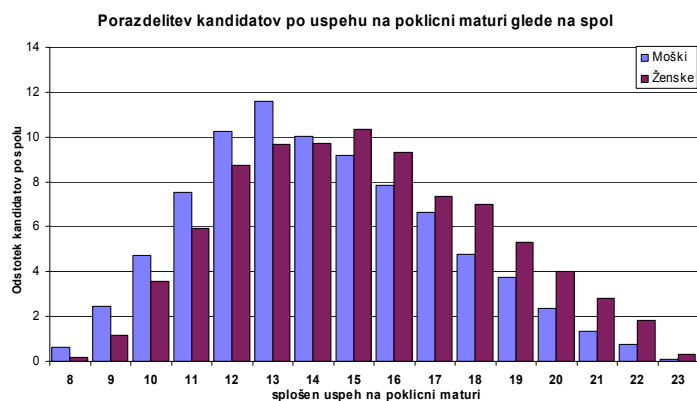
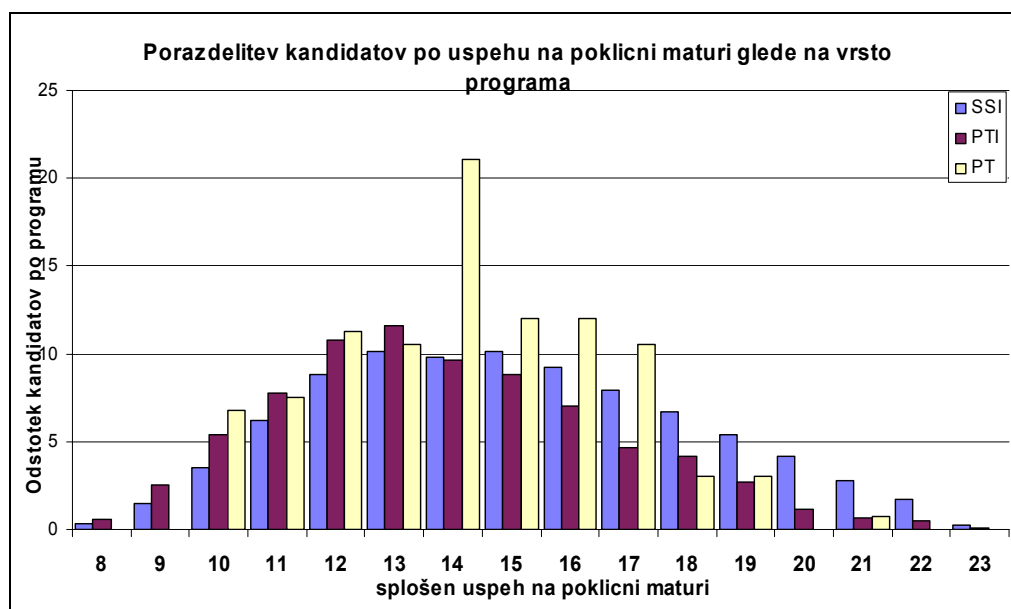


Porazdelitev kandidatov po uspehu na poklicni maturi glede na status

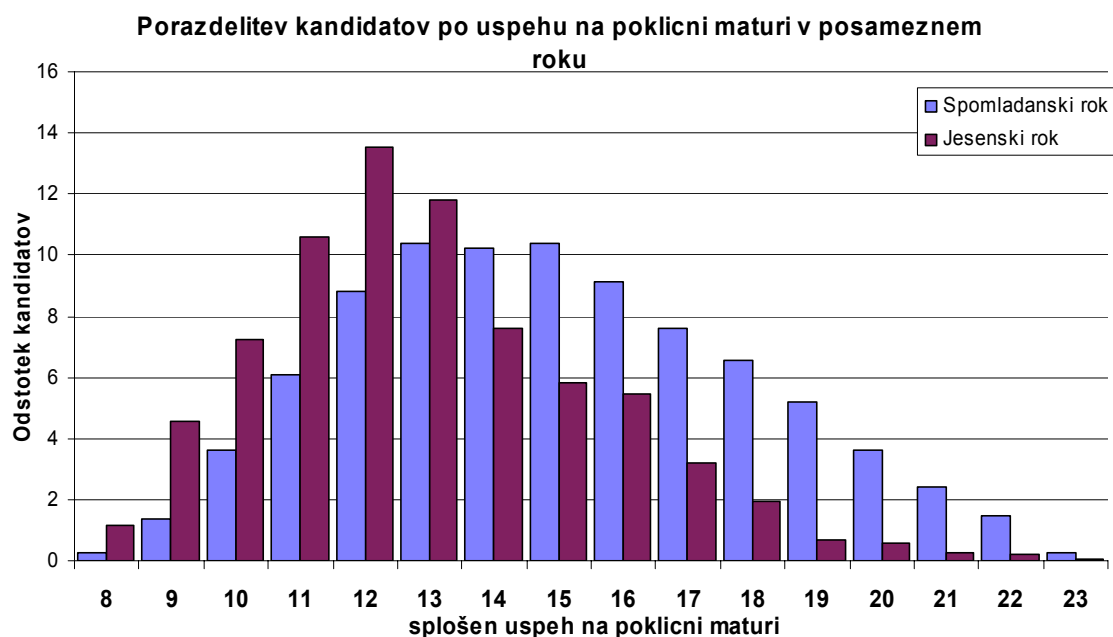


3.9.3 Spomladanski in jesenski rok 2006 skupaj

splošni uspeh	vrste programov						status				spol				VSI %	
	SSI	%	PTI	%	PT	%	DIJAKI	%	OSTALI	%	MOŠKI	%	ŽENSKE	%		
Uspešni	7.185	88,7	2.636	78,1	131	98,5	7.918	86,1	2.034	84,2	4.620	84,0	5.332	87,2	9.952	85,7
Neuspešni	919	11,3	741	21,9	2	1,5	1.281	13,9	381	15,8	881	16,0	781	12,8	1.662	14,3
Skupaj	8.104	100	3.377	100	133	100	9.199	100	2.415	100	5.501	100	6.113	100	11.614	100
doseženo št. točk																
8	26	0,3	20	0,6	0	0,0	33	0,4	13	0,5	34	0,6	12	0,2	46	0,4
9	120	1,5	86	2,5	0	0,0	166	1,8	40	1,7	135	2,5	71	1,2	206	1,8
10	286	3,5	183	5,4	9	6,8	386	4,2	92	3,8	260	4,7	218	3,6	478	4,1
11	505	6,2	262	7,8	10	7,5	607	6,6	170	7,0	415	7,5	362	5,9	777	6,7
12	718	8,9	364	10,8	15	11,3	841	9,1	256	10,6	564	10,3	533	8,7	1.097	9,4
13	821	10,1	393	11,6	14	10,5	943	10,3	285	11,8	637	11,6	591	9,7	1.228	10,6
14	792	9,8	325	9,6	28	21,1	891	9,7	254	10,5	552	10,0	593	9,7	1.145	9,9
15	821	10,1	299	8,9	16	12,0	896	9,7	240	9,9	505	9,2	631	10,3	1.136	9,8
16	748	9,2	237	7,0	16	12,0	760	8,3	241	10,0	432	7,9	569	9,3	1.001	8,6
17	645	8,0	157	4,6	14	10,5	653	7,1	163	6,7	365	6,6	451	7,4	816	7,0
18	546	6,7	141	4,2	4	3,0	568	6,2	123	5,1	262	4,8	429	7,0	691	5,9
19	437	5,4	90	2,7	4	3,0	457	5,0	74	3,1	206	3,7	325	5,3	531	4,6
20	335	4,1	40	1,2	0	0,0	325	3,5	50	2,1	131	2,4	244	4,0	375	3,2
21	225	2,8	21	0,6	1	0,8	223	2,4	24	1,0	74	1,3	173	2,8	247	2,1
22	137	1,7	16	0,5	0	0,0	146	1,6	7	0,3	42	0,8	111	1,8	153	1,3
23	23	0,3	2	0,1	0	0,0	23	0,3	2	0,1	6	0,1	19	0,3	25	0,2

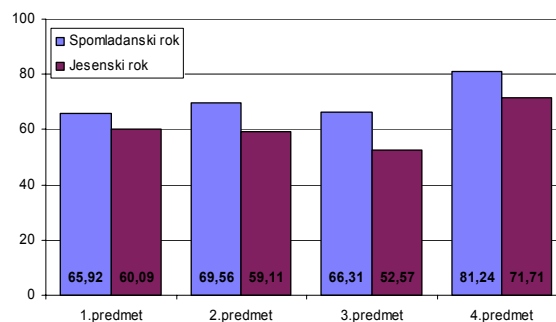
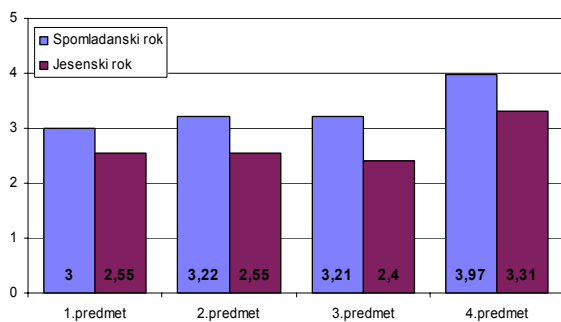


3.10 PRIMERJAVA SPLOŠNEGA USPEHA MED OBEMA ROKOMA



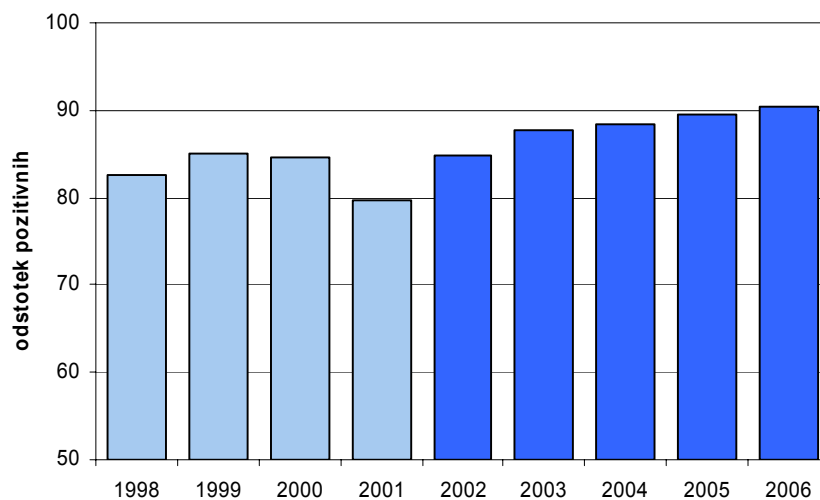
3.11 POVPREČNA OCENA IN POVPREČJE ODSTOTNIH TOČK PO POSAMEZNEM PREDMETU POKLICNE MATURE

V prikazih so upoštevani kandidati, ki so opravljali poklicno matura. Zaradi primerljivosti so pri 1. predmetu upoštevane ocene pred povišanjem (1-5).



3.12 USPEŠNOST KANDIDATOV NA POKLICNI MATURI

Stolpci svetlejšje barve se nanašajo na rezultate zaključnih izpitov. Zaradi primerljivosti so pri poklicni maturi upoštevani le kandidati srednje-strokovnega izobraževanja v spomladanskem roku.



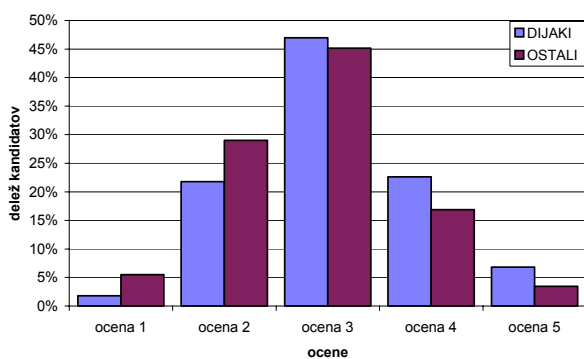
Slika 3.12: Uspešnost kandidatov na poklicni maturi in primerjava z rezultati zaključnih izpitov od 1998 dalje.

3.13 PORAZDELITEV KANDIDATOV PO OCENAH PRI POSAMEZNEM PREDMETU POKLICNE MATURE

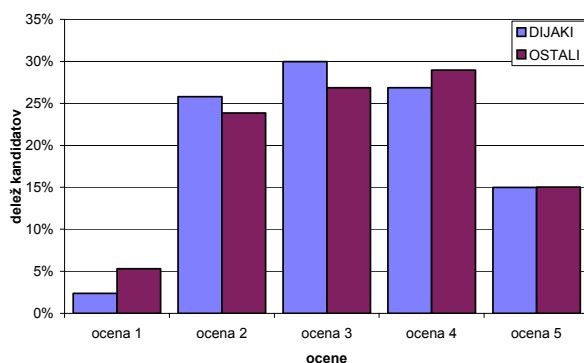
V prikazu so upoštevani kandidati, ki so opravljali posamezen predmet. Če je kandidat predmet večkrat opravljal, je upoštevana boljša ocena. Pri statusu kandidata je upoštevan kandidatov status ob prvem od vključenih rokov, v katerem je opravljal poklicno matura. Pri 1. predmetu so zaradi primerljivosti uporabljene ocene pred povišanjem (od 1 do 5).

	ocena 1		ocena 2		ocena 3		ocena 4		ocena 5		Skupaj	
Dijaki	158	1,8%	1.880	21,8%	4.053	46,9%	1.955	22,6%	589	6,8%	8.635	100,0%
Ostali	134	5,5%	705	29,0%	1.097	45,1%	410	16,9%	84	3,5%	2.430	100,0%
1. PREDMET	292	2,6%	2.585	23,4%	5.150	46,5%	2.365	21,4%	673	6,1%	11.065	100,0%
Dijaki	209	2,4%	2.266	25,8%	2.631	30,0%	2.358	26,9%	1.315	15,0%	8.779	100,0%
Ostali	149	5,3%	670	23,9%	754	26,9%	813	29,0%	422	15,0%	2.808	100,0%
2. PREDMET	358	3,1%	2.936	25,3%	3.385	29,2%	3.171	27,4%	1.737	15,0%	11.587	100,0%
Dijaki	387	4,4%	1.700	19,5%	2.641	30,2%	2.744	31,4%	1.262	14,4%	8.734	100,0%
Ostali	311	11,9%	865	33,1%	724	27,7%	531	20,3%	180	6,9%	2.611	100,0%
3. PREDMET	698	6,2%	2.565	22,6%	3.365	29,7%	3.275	28,9%	1.442	12,7%	11.345	100,0%
Dijaki	59	0,7%	744	8,8%	1.784	21,2%	2.694	31,9%	3.153	37,4%	8.434	100,0%
Ostali	32	1,1%	282	9,9%	628	22,0%	940	32,9%	973	34,1%	2.855	100,0%
4. PREDMET	91	0,8%	1.026	9,1%	2.412	21,4%	3.634	32,2%	4.126	36,5%	11.289	100,0%

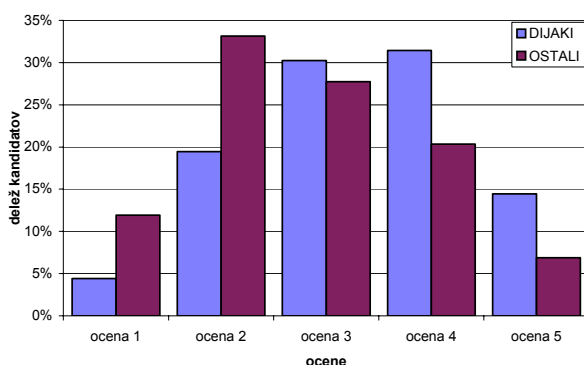
Porazdelitev ocen pri 1. predmetu



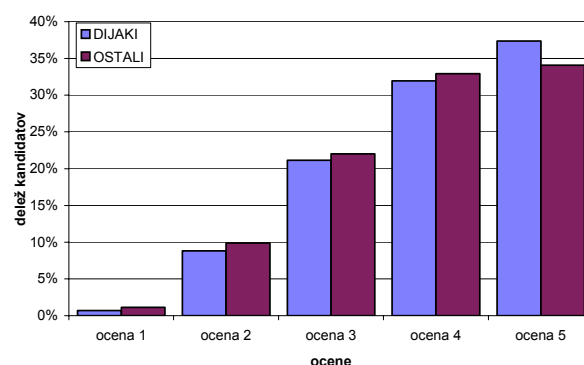
Porazdelitev ocen pri 2. predmetu



Porazdelitev ocen pri 3. predmetu



Porazdelitev ocen pri 4. predmetu



3.14 DODATNI MATURITETNI PREDMET

3.14.1 Spomladanski rok 2006

Predmet	Število prijavljenih	Število kandidatov (%)	Opravljali izpit	Opravili izpit	Delež uspešnih	Povprečna ocena
Italijanščina	16	0,98	14	13	92,9	3,07
Italijanščina (V)	1	0,06	1	0	0,0	1,00
Madžarščina kot drugi jezik na NMO v Prekmurju	1	0,06	1	1	100,0	3,00
Angleščina	197	12,12	172	135	78,5	2,59
Angleščina (V)	5	0,31	4	4	100,0	3,50
Nemščina	63	3,87	51	45	88,2	3,10
Matematika	160	9,84	134	80	59,7	2,15
Matematika (V)	1	0,06	1	1	100,0	4,00
Fizika	114	7,01	96	73	76,0	2,29
Biologija	50	3,08	39	31	79,5	2,46
Kemija	70	4,31	61	35	57,4	1,80
Biotehnologija	1	0,06	1	1	100,0	2,00
Geografija	37	2,28	30	23	76,7	2,23
Zgodovina	316	19,43	235	99	42,1	1,63
Sociologija	64	3,94	46	16	34,8	1,72
Filozofija	2	0,12		0		
Psihologija	44	2,71	37	14	37,8	1,57
Likovna teorija	127	7,81	96	71	74,0	2,41
Umetnostna zgodovina	22	1,35	16	3	18,8	1,31
Glasba - glasbeni stavek	1	0,06	1	0	0,0	1,00
Glasba - petje in instrument	2	0,12	2	2	100,0	4,00
Ekonomija	126	7,75	102	76	74,5	2,26
Mehanika	95	5,84	79	51	64,6	2,11
Elektrotehnika	70	4,31	53	38	71,7	2,74
Računalništvo	41	2,52	30	28	93,3	3,50
Skupaj	1.626		1.302	840	64,5	2,21

3.14.2 Jesenski rok 2006

Predmet	Število prijavljenih	Število kandidatov (%)	Opravljali izpit	Opravili izpit	Delež uspešnih	Povprečna ocena
Italijanščina	2	1,22	2	2	100,0	2,50
Angleščina	12	7,32	11	11	100,0	2,64
Angleščina (V)	1	0,61	1	0	0,0	1,00
Nemščina	8	4,88	5	4	80,0	2,60
Matematika	15	9,15	14	4	28,6	1,36
Fizika	7	4,27	1	1	100,0	2,00
Biologija	5	3,05	2	0	0,0	1,00
Kemija	3	1,83		0		
Geografija	7	4,27	5	0	0,0	1,00
Zgodovina	37	22,56	20	7	35,0	1,45
Sociologija	16	9,76	9	3	33,3	1,44
Psihologija	8	4,88	4	0	0,0	1,00
Likovna teorija	13	7,93	2	1	50,0	1,50
Umetnostna zgodovina	1	0,61		0		
Glasba - glasbeni stavek	1	0,61				
Ekonomija	23	14,02	15	8	53,3	1,80
Mehanika	2	1,22	1	1	100,0	4,00
Elektrotehnika	3	1,83	2	2	100,0	2,50
Skupaj	164		94	44	46,8	1,71

3.15 ŠTEVILO IN DELEŽ KANDIDATOV PO OCENAH PRI POSAMEZNIH PREDMETIH

Upoštevani so kandidati, ki so opravljali posamezen predmet.

3.15.1 Spomladanski izpitni rok 2006

predmet	ime predmeta	(1)	%	(2)	%	(3)	%	(4)	%	(5)	%	(6)	%	(7)	%	(8)	%	2-8	%	VSI	ocena
1	Slovenščina	592	5,6	2.425	22,7	2.343	22,0	2.403	22,5	1.384	13,0	877	8,2	593	5,6	59	0,6	10.084	94,6	10.660	3,6
1	Italijanščina	1	7,1	7	50,0	4	28,6	1	7,1	1	7,1	-	-	-	-	-	-	13	92,9	14	2,6
1	Madžarščina	-	-	2	28,6	2	28,6	-	-	1	14,3	1	14,3	1	14,3	-	-	7	100,0	7	4,0
1	Skupaj	593		2.434		2.349		2.404		1.386		878		594		59		10.104		10.681	3,6
2	Psihologija	6	2,1	21	7,3	55	19,2	90	31,4	115	40,1	-	-	-	-	-	-	281	97,9	287	4,0
2	Pedagogika	2	0,5	26	6,9	101	26,9	147	39,2	99	26,4	-	-	-	-	-	-	373	99,5	375	3,8
2	Optika z meritvami	-	-	-	-	6	46,2	3	23,1	4	30,8	-	-	-	-	-	-	13	100,0	13	3,8
2	Navtika	1	10,0	3	30,0	4	40,0	1	10,0	1	10,0	-	-	-	-	-	-	9	90,0	10	2,8
2	Algoritmni in programski jeziki	4	2,7	28	18,8	38	25,5	30	20,1	49	32,9	-	-	-	-	-	-	145	97,3	149	3,6
2	Računalniški sistemi in mreže	17	8,1	56	26,5	54	25,6	56	26,5	28	13,3	-	-	-	-	-	-	194	91,9	211	3,1
2	Gospodarsko poslovanje	235	5,9	840	21,2	1.030	26,0	1.192	30,1	664	16,8	-	-	-	-	-	-	3.726	94,2	3.955	3,3
2	Trženje	5	7,1	15	21,4	26	37,1	19	27,1	5	7,1	-	-	-	-	-	-	65	92,9	70	3,1
2	Ekonomna propaganda	1	12,5	4	50,0	4	50,0	1	12,5	-	-	-	-	-	-	-	-	9	112,5	8	2,5
2	Organizacija in ekonomika poslovanja	25	9,7	81	31,3	78	30,1	59	22,8	16	6,2	-	-	-	-	-	-	234	90,3	259	2,8
2	Podjetništvo in trženje	2	5,0	8	20,0	16	40,0	14	35,0	-	-	-	-	-	-	-	-	38	95,0	40	3,1
2	Poslovna matematika in statistika	6	60,0	3	30,0	-	-	1	10,0	-	-	-	-	-	-	-	-	4	40,0	10	1,6
2	Gospodarjenje v kmetijstvu	-	-	3	9,4	12	37,5	10	31,3	7	21,9	-	-	-	-	-	-	32	100,0	32	3,7
2	Kemija	10	8,2	44	36,1	32	26,2	21	17,2	15	12,3	-	-	-	-	-	-	112	91,8	122	2,9
2	Kemija in agrokemija	1	50,0	-	-	-	-	1	50,0	-	-	-	-	-	-	-	-	1	50,0	2	2,5
2	Klinična kemija in biokemija	2	8,7	7	30,4	9	39,1	6	26,1	1	4,3	-	-	-	-	-	-	23	100,0	23	2,9
2	Farmaceutska kemija	10	10,8	24	25,8	9	9,7	32	34,4	18	19,4	-	-	-	-	-	-	83	89,2	93	3,3
2	Biologija in ekologija	2	40,0	2	40,0	-	-	1	20,0	-	-	-	-	-	-	-	-	3	60,0	5	2,0
2	Tehnologija	79	8,0	247	24,9	293	29,5	240	24,2	134	13,5	-	-	-	-	-	-	914	92,0	993	3,1
2	Energetika	1	2,3	8	18,2	13	29,5	14	31,8	8	18,2	-	-	-	-	-	-	43	97,7	44	3,5
2	Mehanika	4	20,0	4	20,0	6	30,0	1	5,0	5	25,0	-	-	-	-	-	-	16	80,0	20	3,0
2	Ladijski stroji	2	33,3	2	33,3	2	33,3	-	-	-	-	-	-	-	-	-	-	4	66,7	6	2,7
2	Snovanje in konstruiranje	3	16,7	6	33,3	5	27,8	2	11,1	2	11,1	-	-	-	-	-	-	15	83,3	18	2,0
2	Metalurška tehnologija	-	-	-	-	-	-	1	100,0	-	-	-	-	-	-	-	-	1	100,0	1	4,0
2	Električne instalacije	6	7,8	11	14,3	24	31,2	20	26,0	16	20,8	-	-	-	-	-	-	71	92,2	77	3,4
2	Elektroenergetski sistemi	1	4,5	6	27,3	3	13,6	7	31,8	5	22,7	-	-	-	-	-	-	21	95,5	22	3,4
2	Elektrotehnika in električne instalacije	10	11,9	24	28,6	24	28,6	16	19,0	10	11,9	-	-	-	-	-	-	74	88,1	84	2,9
2	Digitalni sistemi	-	-	2	100,0	-	-	-	-	-	-	-	-	-	-	-	-	2	100,0	2	2,0
2	TK posredovalne in terminalne naprave	12	23,5	11	21,6	13	25,5	8	15,7	7	13,7	-	-	-	-	-	-	39	76,5	51	2,7
2	Digitalni sistemi in krmilja	27	8,2	92	27,9	70	21,2	63	19,1	78	23,6	-	-	-	-	-	-	303	91,8	330	3,2
2	Elektronska vezja in prenosne naprave	2	6,5	7	22,6	17	54,8	3	9,7	2	6,5	-	-	-	-	-	-	29	93,5	31	2,9
2	Elektrotehnika, vezja in naprave	42	18,4	75	32,9	65	28,5	38	16,7	8	3,5	-	-	-	-	-	-	186	81,6	228	2,5
2	Zgodovina umetnosti	7	7,0	11	11,0	20	20,0	29	29,0	33	33,0	-	-	-	-	-	-	93	93,0	100	3,7
2	Aranžerstvo in oblikovanje	3	10,7	5	17,9	8	28,6	10	35,7	2	7,1	-	-	-	-	-	-	25	89,3	28	3,1
2	Digitalna tipografija in reprodukcija	9	9,5	24	25,3	26	27,4	27	28,4	9	9,5	-	-	-	-	-	-	86	90,5	95	3,0
2	Poljedelstvo	-	-	1	4,2	2	8,3	15	62,5	6	25,0	-	-	-	-	-	-	24	100,0	24	4,1
2	Sadjarstvo in vinogradništvo	-	-	5	13,5	9	24,3	4	10,8	19	51,4	-	-	-	-	-	-	37	100,0	37	4,0
2	Vrtnarstvo	10	7,6	32	24,4	42	32,1	38	29,0	9	6,9	-	-	-	-	-	-	121	92,4	131	3,0
2	Okrasne zelne rastline z aranžerstvom	1	2,7	4	10,8	20	54,1	11	29,7	1	2,7	-	-	-	-	-	-	36	97,3	37	3,2
2	Krajinsko vrtnarstvo	1	25,0	2	50,0	1	25,0	-	-	-	-	-	-	-	-	-	-	3	75,0	4	2,0
2	Živinoreja	-	-	6	10,7	17	30,4	21	37,5	12	21,4	-	-	-	-	-	-	56	100,0	56	3,7
2	Zdravstveno varstvo domačih živali	10	16,4	19	31,1	16	26,2	12	19,7	4	6,6	-	-	-	-	-	-	51	83,6	61	2,7
2	Zdravstveno varstvo živali	-	-	-	-	1	100,0	-	-	-	-	-	-	-	-	-	-	1	100,0	1	3,0
2	Pridobivanje gozdnih proizvodov	2	8,3	1	4,2	12	50,0	4	16,7	5	20,8	-	-	-	-	-	-	22	91,7	24	3,4
2	Tehnologija	16	16,0	31	31,0	27	27,0	18	18,0	8	8,0	-	-	-	-	-	-	84	84,0	100	2,7
2	Konstrukcija in modeliranje	-	-	7	41,2	6	35,3	4	23,5	-	-	-	-	-	-	-	-	17	100,0	17	2,8
2	Geodezija	5	11,9	18	42,9	13	31,0	6	14,3	-	-	-	-	-	-	-	-	37	88,1	42	2,5
2	Rudarstvo	-	-	9	56,3	2	12,5	5	31,3	-	-	-	-	-	-	-	-	16	100,0	16	2,8
2	Gradbena mehanika	-	-	7	28,0	5	20,0	8	32,0	5	20,0	-	-	-	-	-	-	25	100,0	25	3,4
2	Visoke zgradbe	5	2,7	40	21,5	58	31,2	55	29,6	28	15,1	-	-	-	-	-	-	181	97,3	186	3,3
2	Nizke zgradbe	8	15,4	15	28,8	12	23,1	9	17,3	8	15,4	-	-	-	-	-	-	44	84,6	52	2,9
2	Tehnologija tkanja	-	-	-	-	1	100,0	-	-	-	-	-	-	-	-	-	-	1	100,0	1	3,0
2	Tehnologija konfekcije	-	-	5	41,7	5	41,7	1	8,3	1	8,3	-	-	-	-	-	-	12	100,0	12	2,8
2	Konstruiranje in modeliranje	-	-	6	20,0	8	26,7	10	33,3	6	20,0	-	-	-	-	-	-	30	100,0	30	3,5
2	Teoretična protetika	8	14,8	10	18,5	19	35,2	14	25,9	5	9,3	-	-	-	-	-	-	48	88,9	54	3,0
2	Zdravstvena nega in prva pomoč	72	7,1	283	28,0	304	30,1	291	28,8	64	6,3	-	-	-	-	-	-	942	93,2	1.011	3,0
2	Organizacija in ekonomika v gostinstvu	6	6,9	25	28,7	30	34,5	21	24,1	5	5,7	-	-	-	-	-	-	81	93,1	87	2,9
2	Hrana in pijača	-	-	2	66,7	1	33,3	-	-	-	-	-	-	-	-	-	-	3	100,0	3	2,3
2	Prehrana	4	3,1	23	18,0	48	37,5	43	33,6	10	7,8	-	-	-	-	-	-	124	96,9	128	3,3
2	Tehnologija	25	26,0	29	30,2	23	24,0	18	18,8	1	1,0	-	-	-	-	-	-	71	74,0	96	2,4

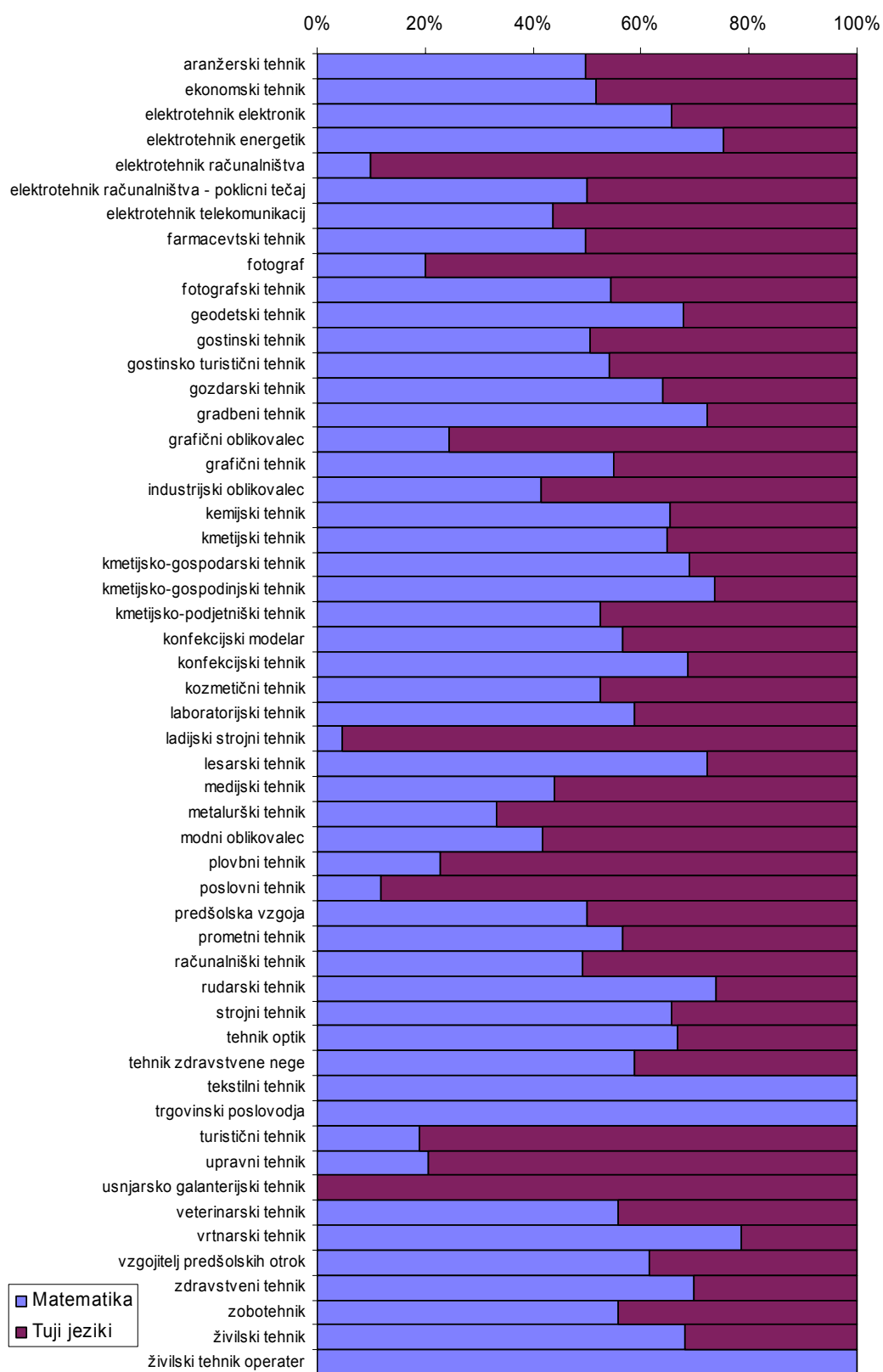
predmet	ime predmeta	(1)	%	(2)	%	(3)	%	(4)	%	(5)	%	(6)	%	(7)	%	(8)	%	2-8	%	VSI	ocena	
2	Turistično poslovanje	23	6,1	75	20,1	101	27,0	107	28,6	68	18,2	-	-	-	-	-	-	351	93,9	374	3,3	
2	Tehnologija	-	-	3	50,0	1	16,7	2	33,3	-	-	-	-	-	-	-	-	6	100,0	6	2,8	
2	Tehnologija reprografije	-	-	-	-	-	-	-	-	1	100,0	-	-	-	-	-	-	1	100,0	1	5,0	
2	Tehnologija tiska	9	42,9	7	33,3	2	9,5	2	9,5	1	4,8	-	-	-	-	-	-	12	57,1	21	2,0	
2	Tehnologija dodelave	5	22,7	12	54,5	3	13,6	2	9,1	-	-	-	-	-	-	-	-	17	77,3	22	2,1	
2	Tehnologija prometa	19	5,2	70	19,2	124	34,1	103	28,3	48	13,2	-	-	-	-	-	-	345	94,8	364	3,3	
2	Kozmetologija	4	3,7	23	21,1	32	29,4	32	29,4	18	16,5	-	-	-	-	-	-	105	96,3	109	3,3	
2	Fotografska tehnika	1	5,6	5	27,8	7	38,9	3	16,7	2	11,1	-	-	-	-	-	-	17	94,4	18	3,0	
2	Skupaj	771		2.475		3.015		3.022		1.676		-	-	-	-	-	-	10.188		10.944	3,2	
3	Angleščina	119	3,3	408	11,2	1.163	32,0	1.407	38,7	544	14,9	-	-	-	-	-	-	3.522	96,8	3.639	3,5	
3	Nemščina	64	8,2	144	18,5	193	24,7	253	32,4	126	16,2	-	-	-	-	-	-	716	91,8	780	3,3	
3	Slovenščina kot drugi jezikII	-	-	1	12,5	2	25,0	4	50,0	1	12,5	-	-	-	-	-	-	8	100,0	8	3,6	
3	Italijanshina kot drugi jezikII	11	5,9	26	14,1	74	40,0	59	31,9	15	8,1	-	-	-	-	-	-	174	94,1	185	3,2	
3	Matematika	598	9,8	1.562	25,7	1.778	29,2	1.442	23,7	711	11,7	-	-	-	-	-	-	5.493	90,3	6.082	3,0	
3	Skupaj	792		2.141		3.210		3.165		1.397		-	-	-	-	-	-	9.913		10.694	3,2	
4	Fizika	8	19,5	10	24,4	13	31,7	6	14,6	4	9,8	-	-	-	-	-	-	33	80,5	41	2,7	
4	Trženje	-	-	2	11,8	1	5,9	5	29,4	9	52,9	-	-	-	-	-	-	17	100,0	17	4,2	
4	Ekonomija	-	-	-	-	2	13,3	8	53,3	5	33,3	-	-	-	-	-	-	15	100,0	15	4,2	
4	Računovodstvo	5	5,7	3	3,4	19	21,8	20	23,0	40	46,0	-	-	-	-	-	-	82	94,3	87	4,0	
4	Poslovna matematika in statistika	-	-	1	100,0	-	-	-	-	-	-	-	-	-	-	-	-	1	100,0	1	2,0	
4	Pravo	-	-	-	-	-	-	-	-	1	100,0	-	-	-	-	-	-	1	100,0	1	5,0	
4	Kemija in poznavanje blaga	-	-	2	4,5	8	18,2	17	38,6	17	38,6	-	-	-	-	-	-	44	100,0	44	4,1	
4	Farmaceutvska tehnologija	1	100,0	-	-	-	-	-	-	-	-	-	-	-	-	-	-	-	-	-	1	1,0
4	Elektroenergetski sistemi	4	14,8	3	11,1	8	29,6	9	33,3	3	11,1	-	-	-	-	-	-	23	85,2	27	3,1	
4	Električni stroji	-	-	1	16,7	1	16,7	-	-	4	66,7	-	-	-	-	-	-	6	100,0	6	4,2	
4	Prenosna elektronika	7	7,5	19	20,4	30	32,3	18	19,4	19	20,4	-	-	-	-	-	-	86	92,5	93	3,2	
4	TK napeljava in omrežja	1	25,0	2	50,0	1	25,0	-	-	-	-	-	-	-	-	-	-	3	75,0	4	2,0	
4	Industrijska elektronika	3	9,7	11	35,5	7	22,6	5	16,1	5	16,1	-	-	-	-	-	-	28	90,3	31	2,9	
4	Informacijska elektronika	2	11,8	1	5,9	6	35,3	4	23,5	4	23,5	-	-	-	-	-	-	15	88,2	17	3,4	
4	Seminarska naloga z zagovorom	8	1,4	50	8,7	139	24,0	183	31,7	198	34,3	-	-	-	-	-	-	570	98,6	578	3,9	
4	Raziskovalna naloga	1	1,8	4	7,1	6	10,7	15	26,8	30	53,6	-	-	-	-	-	-	55	98,2	56	4,2	
4	Zaključna naloga	5	11,9	13	31,0	8	19,0	12	28,6	4	9,5	-	-	-	-	-	-	37	88,1	42	2,9	
4	Storitev z zagovorom	11	1,3	47	5,3	159	18,1	303	34,5	360	41,0	-	-	-	-	-	-	869	98,9	879	4,1	
4	Izdelek z zagovorom	6	1,8	33	9,7	71	20,9	123	36,2	107	31,5	-	-	-	-	-	-	334	98,2	340	3,9	
4	Izdelek iz kuharstva in storitev iz strežbe z začetkom	-	-	-	-	2	14,3	8	57,1	4	28,6	-	-	-	-	-	-	14	100,0	14	4,1	
4	Projektno delo z zagovorom	17	2,4	49	6,9	144	20,2	213	29,9	290	40,7	-	-	-	-	-	-	696	97,8	712	4,0	
4	Izdelek oziroma storitev in zagovor	50	1,3	333	8,5	818	20,9	1.200	30,7	1.510	38,6	-	-	-	-	-	-	3.861	98,7	3.911	4,0	
4	Projektna naloga in zagovor	11	2,2	38	7,5	111	21,9	156	30,7	194	38,2	-	-	-	-	-	-	499	98,2	508	3,9	
4	Seminarska naloga in zagovor	7	1,2	46	8,0	110	19,2	165	28,8	245	42,8	-	-	-	-	-	-	566	98,8	573	4,0	
4	Izdelek in zagovor	8	1,0	69	8,5	174	21,3	292	35,8	272	33,4	-	-	-	-	-	-	807	99,0	815	3,9	
4	Storitev in zagovor	17	1,7	70	7,1	223	22,8	355	36,2	316	32,2	-	-	-	-	-	-	964	98,4	980	3,9	
4	Praktični nastop in zagovor	-	-	1	0,7	11	8,2	33	24,6	89	66,4	-	-	-	-	-	-	134	100,0	134	4,6	
4	Izdelek ali storitev in zagovor	1	0,3	22	6,0	71	19,5	136	37,3	136	37,3	-	-	-	-	-	-	365	100,0	365	4,0	
4	Izpitni nastop in zagovor	1	0,3	9	2,4	54	14,6	118	31,9	188	50,8	-	-	-	-	-	-	369	99,7	370	4,3	
4	Skupaj	174		839		2.197		3.404		4.054		-	-	-	-	-	-	10.494		10.662	4,0	
Skupaj:		2.330		7.889		10.771		11.995		8.513		878		594		59		40.699		42.981	3,5	

3.15.2 Jesenski izpitni rok 2006

predmet	ime predmeta	(1)	%	(2)	%	(3)	%	(4)	%	(5)	%	(6)	%	(7)	%	(8)	%	2-8	%	VSI	ocena
1	Slovenščina	255	10,7	865	36,3	623	26,1	400	16,8	154	6,5	65	2,7	29	1,2	3	0,1	2.139	89,8	2.383	2,9
1	Italijanščina	1	25,0	3	75,0	-	-	-	-	-	-	-	-	-	-	-	-	3	75,0	4	1,8
1	Skupaj	256		868		623		400		154		65		29		3		2.142		2.387	2,9
2	Psihologija	2	5,1	7	17,9	13	33,3	12	30,8	5	12,8	-	-	-	-	-	-	37	94,9	39	3,3
2	Pedagogika	2	3,1	11	16,9	15	23,1	20	30,8	18	27,7	-	-	-	-	-	-	64	98,5	65	3,6
2	Optika z meritvami	-	-	2	40,0	2	40,0	1	20,0	-	-	-	-	-	-	-	-	5	100,0	5	2,8
2	Navtika	-	-	1	50,0	1	50,0	-	-	-	-	-	-	-	-	-	-	2	100,0	2	2,5
2	Algoritmni in programski jeziki	1	4,5	9	40,9	9	40,9	3	13,6	-	-	-	-	-	-	-	-	21	95,5	22	2,6
2	Računalniški sistemi in mreže	7	13,5	27	51,9	16	30,8	1	1,9	1	1,9	-	-	-	-	-	-	45	86,5	52	2,3
2	Gospodarsko poslovanje	96	9,3	392	37,9	320	30,9	183	17,7	52	5,0	-	-	-	-	-	-	947	91,5	1.035	2,7
2	Trženje	2	12,5	4	25,0	10	62,5	-	-	-	-	-	-	-	-	-	-	14	87,5	16	2,5
2	Ekonomska propaganda	-	-	3	50,0	-	-	1	16,7	2	33,3	-	-	-	-	-	-	6	100,0	6	3,3
2	Organizacija in ekonomika poslovanja	18	25,4	29	40,8	20	28,2	4	5,6	-	-	-	-	-	-	-	-	53	74,6	71	2,1
2	Podjetništvo in trženje	1	20,0	1	20,0	3	60,0	-	-	-	-	-	-	-	-	-	-	4	80,0	5	2,4
2	Poslovna matematika in statistika	2	20,0	7	70,0	1	10,0	-	-	1	10,0	-	-	-	-	-	-	9	90,0	10	2,2
2	Pravo	-	-	-	-	1	100,0	-	-	-	-	-	-	-	-	-	-	1	100,0	1	3,0
2	Kemija	4	13,8	19	65,5	3	10,3	2	6,9	1	3,4	-	-	-	-	-	-	25	86,2	29	2,2
2	Kemija in agrokemija	-	-	1	50,0	1	50,0	-	-	-	-	-	-	-	-	-	-	2	100,0	2	2,5
2	Klinična kemija in biokemija	2	18,2	6	54,5	1	9,1	2	18,2	-	-	-	-	-	-	-	-	9	81,8	11	2,3
2	Farmacevska kemija	1	5,3	15	78,9	2	10,5	1	5,3	-	-	-	-	-	-	-	-	18	94,7	19	2,2
2	Biologija in ekologija	1	33,3	2	66,7	-	-	-	-	-	-	-	-	-	-	-	-	2	66,7	3	1,7
2	Tehnologija	55	20,5	112	41,8	70	26,1	28	10,4	5	1,9	-	-	-	-	-	-	215	80,2	268	2,3
2	Energetika	-	-	3	37,5	3	37,5	2	25,0	-	-	-	-	-	-	-	-	8	100,0	8	2,9
2	Mehanika	2	18,2	7	63,6	2	18,2	-	-	-	-	-	-	-	-	-	-	9	81,8	11	2,0
2	Ladijski stroji	1	50,0	1	50,0	-	-	-	-	-	-	-	-	-	-	-	-	1	50,0	2	1,5
2	Snovanje in konstruiranje	-	-	2	18,2	5	45,5	4	36,4	-	-	-	-	-	-	-	-	11	100,0	11	3,2
2	Električne instalacije	4	17,4	6	26,1	8	34,8	5	21,7	-	-	-	-	-	-	-	-	19	82,6	23	2,6
2	Elektroenergetski sistemi	2	28,6	2	28,6	1	14,3	-	-	2	28,6	-	-	-	-	-	-	5	71,4	7	2,7
2	Elektrotehnika in električne instalacije	2	10,0	9	45,0	8	40,0	1	5,0	-	-	-	-	-	-	-	-	18	90,0	20	2,4
2	Digitalni sistemi	-	-	2	100,0	1	50,0	-	-	-	-	-	-	-	-	-	-	3	150,0	2	2,3
2	TK posredovalne in terminalne naprave	13	34,2	13	34,2	11	28,9	-	-	1	2,6	-	-	-	-	-	-	25	65,8	38	2,0
2	Digitalni sistemi in krmilja	11	10,9	64	63,4	19	18,8	4	4,0	3	3,0	-	-	-	-	-	-	90	89,1	101	2,2
2	Elektronska vezja in prenosne naprave	3	42,9	3	42,9	1	14,3	-	-	-	-	-	-	-	-	-	-	4	57,1	7	1,7
2	Elektrotehnika, vezja in naprave	18	23,4	40	51,9	18	23,4	1	1,3	-	-	-	-	-	-	-	-	59	76,6	77	2,0
2	Zgodovina umetnosti	-	-	6	28,6	11	52,4	4	19,0	-	-	-	-	-	-	-	-	21	100,0	21	2,9
2	Aranžerstvo in oblikovanje	-	-	5	71,4	2	28,6	-	-	-	-	-	-	-	-	-	-	7	100,0	7	2,3
2	Digitalna tipografija in reprodukcija	3	9,4	18	56,3	7	21,9	3	9,4	2	6,3	-	-	-	-	-	-	30	93,8	32	2,5
2	Pojedelstvo	-	-	1	50,0	1	50,0	-	-	-	-	-	-	-	-	-	-	2	100,0	2	2,5
2	Sadjarstvo in vinogradništvo	1	25,0	2	50,0	1	25,0	-	-	-	-	-	-	-	-	-	-	3	75,0	4	2,0
2	Vrtnarstvo	3	12,5	9	37,5	10	41,7	1	4,2	1	4,2	-	-	-	-	-	-	21	87,5	24	2,5
2	Okrasne zelinate rastline z aranžerstvom	1	9,1	3	27,3	4	36,4	2	18,2	1	9,1	-	-	-	-	-	-	10	90,9	11	2,9
2	Krajinsko vrtnarstvo	-	-	-	-	5	100,0	-	-	-	-	-	-	-	-	-	-	5	100,0	5	3,0
2	Živinoreja	-	-	1	25,0	1	25,0	2	50,0	-	-	-	-	-	-	-	-	4	100,0	4	3,3
2	Zdravstveno varstvo domačih živali	6	21,4	12	42,9	8	28,6	2	7,1	-	-	-	-	-	-	-	-	22	78,6	28	2,2
2	Pridobivanje gozdnih proizvodov	-	-	-	-	1	50,0	1	50,0	-	-	-	-	-	-	-	-	2	100,0	2	3,5
2	Tehnologija	2	6,7	20	66,7	7	23,3	-	-	1	3,3	-	-	-	-	-	-	28	93,3	30	2,3
2	Konstrukcija in modeliranje	3	60,0	3	60,0	-	-	-	-	-	-	-	-	-	-	-	-	3	60,0	5	1,5
2	Geodezija	4	50,0	4	50,0	1	12,5	-	-	-	-	-	-	-	-	-	-	5	62,5	8	1,7
2	Rudarstvo	-	-	1	100,0	-	-	-	-	-	-	-	-	-	-	-	-	1	100,0	1	2,0
2	Gradbena mehanika	-	-	1	100,0	-	-	-	-	-	-	-	-	-	-	-	-	1	100,0	1	2,0
2	Visoke zgradbe	1	3,6	15	53,6	9	32,1	3	10,7	-	-	-	-	-	-	-	-	27	96,4	28	2,5
2	Nizke zgradbe	2	11,8	9	52,9	5	29,4	1	5,9	-	-	-	-	-	-	-	-	15	88,2	17	2,3
2	Tehnologija konfekcije	-	-	-	-	1	50,0	1	50,0	-	-	-	-	-	-	-	-	2	100,0	2	3,5
2	Konstruiranje in modeliranje	-	-	1	20,0	2	40,0	2	40,0	-	-	-	-	-	-	-	-	5	100,0	5	3,2
2	Teoretična protetika	-	-	6	42,9	5	35,7	3	21,4	-	-	-	-	-	-	-	-	14	100,0	14	2,8
2	Zdravstvena nega in prva pomoč	37	14,5	131	51,2	68	26,6	22	8,6	-	-	-	-	-	-	-	-	221	86,3	256	2,3
2	Organizacija in ekonomika v gostinstvu	-	-	5	35,7	8	57,1	1	7,1	-	-	-	-	-	-	-	-	14	100,0	14	2,7
2	Prehrana	3	15,0	12	60,0	3	15,0	2	10,0	-	-	-	-	-	-	-	-	17	85,0	20	2,2
2	Tehnologija	12	33,3	20	55,6	4	11,1	-	-	-	-	-	-	-	-	-	-	24	66,7	36	1,8
2	Turistično poslovanje	11	13,1	41	48,8	23	27,4	7	8,3	3	3,6	-	-	-	-	-	-	74	88,1	84	2,4
2	Tehnologija	-	-	-	-	1	100,0	-	-	-	-	-	-	-	-	-	-	1	100,0	1	3,0
2	Tehnologija stavljenja	-	-	-	-	-	-	1	100,0	-	-	-	-	-	-	-	-	1	100,0	1	5,0
2	Tehnologija reprografije	-	-	-	-	-	-	1	100,0	-	-	-	-	-	-	-	-	1	100,0	1	4,0
2	Tehnologija tiska	4	25,0	7	43,8	4	25,0	1	6,3	-	-	-	-	-	-	-	-	12	75,0	16	2,1
2	Tehnologija dodelave	3	37,5	5	62,5	-	-	-	-	-	-	-	-	-	-	-	-	5	62,5	8	1,6
2	Tehnologija prometa	5	7,4	35	51,5	22	32,4	6	8,8	-	-	-	-	-	-	-	-	63	92,6	68	2,4
2	Kozmetologija	-	-	14	19,7	15	21,1	21	29,6	21	29,6	-	-	-	-	-	-	71	100,0	71	3,7
2	Fotografska tehnika	1	33,3	1	33,3	-	-	-	-	1	33,3	-	-	-	-	-	-	2	66,7	3	2,7
2	Skupaj	352		1.188		794		361		122		-		-		-		2.465		2.798	2,5

predmet	ime predmeta	(1)	%	(2)	%	(3)	%	(4)	%	(5)	%	(6)	%	(7)	%	(8)	%	2-8	%	VSI	ocena
3	Angleščina	63	7,2	168	19,3	295	33,8	269	30,8	83	9,5	-	-	-	-	-	-	815	93,5	872	3,2
3	Nemščina	36	18,7	68	35,2	44	22,8	32	16,6	13	6,7	-	-	-	-	-	-	157	81,3	193	2,6
3	Slovenščina kot drugi jezik	-	-	-	-	1	100,0	-	-	-	-	-	-	-	-	-	-	1	100,0	1	3,0
3	Italijanščina kot drugi jezik	8	9,3	8	9,3	28	32,6	34	39,5	8	9,3	-	-	-	-	-	-	78	90,7	86	3,3
3	Matematika	533	37,0	649	45,1	204	14,2	50	3,5	7	0,5	-	-	-	-	-	-	910	63,2	1.439	1,9
3	Skupaj	640		893		572		385		111								1.961		2.591	2,4
4	Fizika	4	16,7	12	50,0	4	16,7	4	16,7	-	-	-	-	-	-	-	-	20	83,3	24	2,3
4	Trženje	-	-	1	5,9	6	35,3	8	47,1	2	11,8	-	-	-	-	-	-	17	100,0	17	3,6
4	Ekonomija	-	-	-	-	1	100,0	-	-	-	-	-	-	-	-	-	-	1	100,0	1	3,0
4	Računovodstvo	6	20,7	7	24,1	9	31,0	6	20,7	2	6,9	-	-	-	-	-	-	24	82,8	29	2,7
4	Pravo	-	-	-	-	-	-	1	100,0	-	-	-	-	-	-	-	-	1	100,0	1	4,0
4	Kemija in poznavanje blaga	-	-	7	21,2	8	24,2	11	33,3	7	21,2	-	-	-	-	-	-	33	100,0	33	3,5
4	Farmačevska tehnologija	-	-	1	20,0	4	80,0	-	-	-	-	-	-	-	-	-	-	5	100,0	5	2,8
4	Elektroenergetski sistemi	2	16,7	2	16,7	6	50,0	2	16,7	-	-	-	-	-	-	-	-	10	83,3	12	2,7
4	Električni stroji	1	50,0	1	50,0	-	-	-	-	-	-	-	-	-	-	-	-	1	50,0	2	1,5
4	Prenosna elektronika	5	17,9	10	35,7	8	28,6	3	10,7	2	7,1	-	-	-	-	-	-	23	82,1	28	2,5
4	TK napeljave in omrežja	2	28,6	5	71,4	-	-	-	-	-	-	-	-	-	-	-	-	5	71,4	7	1,7
4	Industrijska elektronika	1	3,3	11	36,7	10	33,3	6	20,0	2	6,7	-	-	-	-	-	-	29	96,7	30	2,9
4	Informacijska elektronika	-	-	2	50,0	1	25,0	-	-	1	25,0	-	-	-	-	-	-	4	100,0	4	3,0
4	Seminarska naloga z zagovorom	7	4,4	27	17,0	60	37,7	45	28,3	21	13,2	-	-	-	-	-	-	153	96,2	159	3,3
4	Raziskovalna naloga	1	7,7	2	15,4	1	7,7	-	-	9	69,2	-	-	-	-	-	-	12	92,3	13	4,1
4	Zaključna naloga	2	20,0	6	60,0	1	10,0	1	10,0	-	-	-	-	-	-	-	-	8	80,0	10	2,1
4	Storitev z zagovorom	6	3,7	32	19,9	38	23,6	50	31,1	36	22,4	-	-	-	-	-	-	156	96,9	161	3,5
4	Izdelek z zagovorom	-	-	16	28,1	22	38,6	17	29,8	4	7,0	-	-	-	-	-	-	59	103,5	57	3,2
4	Projektno delo z zagovorom	15	10,2	31	21,1	40	27,2	44	29,9	17	11,6	-	-	-	-	-	-	132	89,8	147	3,1
4	Izdelek oziroma storitev in zagovor	21	2,8	164	22,1	236	31,8	211	28,4	112	15,1	-	-	-	-	-	-	723	97,4	742	3,3
4	Projektna naloga in zagovor	1	0,9	23	20,5	45	40,2	30	26,8	14	12,5	-	-	-	-	-	-	112	100,0	112	3,3
4	Seminarska naloga in zagovor	2	1,7	28	23,3	44	36,7	29	24,2	17	14,2	-	-	-	-	-	-	118	98,3	120	3,3
4	Izdelek in zagovor	2	1,4	33	22,8	52	35,9	42	29,0	17	11,7	-	-	-	-	-	-	144	99,3	145	3,3
4	Storitev in zagovor	8	3,4	52	22,3	66	28,3	74	31,8	33	14,2	-	-	-	-	-	-	225	96,6	233	3,3
4	Praktični nastop in zagovor	-	-	-	-	1	4,3	9	39,1	13	56,5	-	-	-	-	-	-	23	100,0	23	4,5
4	Izdelek ali storitev in zagovor	2	1,9	18	17,1	35	33,3	35	33,3	15	14,3	-	-	-	-	-	-	103	98,1	105	3,4
4	Izpitni nastop in zagovor	-	-	2	3,1	8	12,5	27	42,2	27	42,2	-	-	-	-	-	-	64	100,0	64	4,2
4	Skupaj	88		493		706		655		351								2.205		2.284	3,3
Skupaj:		1.336		3.442		2.695		1.801		738		65		29		3		8.773		10.060	2,8

3.16 IZBIRA MATEMATIKE OZ. TUJEGA JEZIKA PRI 3. PREDMETU POKLICNE MATURE PO IZOBRAŽEVALNIH PROGRAMIH ZA OBA ROKA SKUPAJ



3.17 SEZNAM ZLATIH MATURANTOV POKLICNE MATURE

Ime in priimek		Ime in priimek		Ime in priimek	
1. Hadeja	Adeva	51. Nika	Ivančič	101. Lea	Milosavljevič
2. Alma	Ahmetović	52. Anita	Ivanuša	102. Nataša	Mohorčič
3. Anja	Balažic	53. Gašper	Jazbinšek	103. Matej	Mrakič
4. Jože	Benedičič	54. Mihaela	Jelenc	104. Alenka	Murovec
5. Petra	Blatnik	55. Marjanca	Jeler	105. Stanka	Nahtigal
6. Lucija	Bogataj	56. Mateja	Jenko	106. Matej	Nahtigal
7. Aleš	Bohte	57. Tjaša	Judež	107. Sanja	Narančič
8. Andrej	Bokan	58. Tina	Jureš	108. Anja	Oman
9. Polona	Borštnar	59. Simona	Juršič	109. Patricij	Omar
10. Blaž	Bračun	60. Anita	Juvan	110. Sandra	Pal
11. Sara	Braunsberger	61. Renata	Kaplan	111. Mihael	Pavlič
12. Nataša	Brodnik	62. Tamara	Karoli	112. Aleksander	Pavlič
13. Janja	Brunec	63. Katja	Kocbek	113. Saša	Pavlovski
14. Teja	Cerar	64. Jasmina	Kočič	114. Marko	Pečnik
15. Katja	Cigoj	65. Miha Michael	Kokalj	115. Adrijana	Perkon
16. Natalija	Cizerl	66. Janja	Kokol	116. Aleš	Pipan
17. Karmen	Cveček	67. Mirjam	Komel	117. Irena	Pišek
18. Nina	Črešnjevce	68. Lucijan	Korošec	118. Tadej	Plantev
19. Mario	Čuček	69. Marjeta	Kos	119. Kaja	Pogačar
20. Tereza	Čuk	70. Tadeja	Kovačič	120. Matic	Potočnik
21. Barbara	Divjak	71. Tina	Kovačič	121. Tanja	Povhe
22. Ana	Djokič	72. Melita	Koželj	122. Petra	Povše
23. Petra	Drevenšek	73. Helena	Krajnc	123. Ana	Požek
24. Urška	Erdelji	74. Neža	Kravanja Oven	124. Jure	Purgar
25. Nina	Erjavc	75. Denis	Krebelj	125. Katja	Radej
26. Barbara	Erjavec	76. Jan	Kreuzer	126. Helena	Radovanović
27. Tadeja	Fabčič	77. Jerica	Krmelj	127. Erik	Rant
28. Deborah	Ferfolja	78. Glorija	Kukovičič	128. Uroš	Raščan
29. Damjan	Fink	79. Damir	Kulanič	129. Mišel	Ristov
30. Mirjana	Flajšaker	80. Mihaela	Lamprecht	130. Katja	Ropša
31. Domen	Fras	81. Mateja	Lampret	131. Irena	Rozman
32. Rok	Furman	82. Sandra	Leskovec	132. Katja	Rupert
33. Tamara	Gobec	83. Polona	Letnar	133. Gašper	Rupnik
34. Dunja	Gorišek	84. Aleš	Ločnikar	134. Petra	Rusjan
35. Simona	Gradišek	85. Karla	Madžarič	135. Pavlina	Rutar
36. Andrej	Grebenc	86. Marija	Majeršič	136. Petra	Savič
37. Polonca	Gregorič	87. Barbara	Makuc	137. Petra	Savkovič
38. Maja	Gregorn	88. Katja	Mali	138. Anja	Sekalo
39. Urška	Gros	89. Mateja	Marolt	139. Katja	Simonič
40. Žana	Grum	90. Simon	Matavž	140. Eva	Skubic
41. Barbara	Gustinčič	91. Rok	Matjaž	141. Luka	Snoj
42. Martina	Halas	92. Anika	Meden	142. Tiana	Soldevilla
43. Sonja	Hanžekovič	93. Maja	Medved	143. Nika	Sonc
44. Valerija	Hauptman	94. Maja	Medved	144. Aleksandra	Stanojevič
45. Goran	Hodžič	95. Sandi	Meglič	145. Mojca	Starašinič
46. Kristijan	Horvat	96. Sabina	Mencigar	146. Ana	Staroveški
47. Marinka	Hribar	97. Tomaž	Metulj	147. Jasmina	Stazič
48. Sara	Hudarin	98. Matej	Mežik	148. Tamara	Stefanovič
49. Mojca	Hvala	99. Tina	Mežnar	149. Nada	Stegnjaič
50. Neja	Inkret	100. Nina	Miholič	150. Melita	Stiplošek

Ime in priimek

151. Samo	Štiplovšek
152. Denis	Stražar
153. Helena	Strehar
154. Igor	Strgaršek
155. Andrejka	Strmšek
156. Irena	Sušnik
157. Tjaša	Ščulac
158. Janja	Šemenc
159. Primož	Šenveter
160. Mateja	Špiletič
161. Katja	Štahl
162. Tamara	Štiglic
163. Aleš	Štumpf
164. Jasmina	Tič
165. Mojca	Trošt
166. Robert	Trpin
167. Nastja	Turk
168. Ingrid	Uhernik
169. Tadeja	Umek
170. Saša	Urbančič
171. Mojca	Urh
172. Alen	Vajdetič
173. Katja	Voda
174. Sabina	Volek
175. Martina	Vrhovec
176. Vid	Vrhovnik
177. Tomaž	Vrtačič
178. Jože	Zagorc
179. Anja	Zajc
180. Petja	Zorec
181. Katarina	Zorko
182. Tomaž	Zupančič
183. Maja	Železnikar
184. Renata	Županc

3.18 ŠTEVILO ZLATIH MATURANTOV PO POSAMEZNEM IZOBRAŽEVALNEM PROGRAMU

Za izobraževalne programe, kjer so bili tudi zlati maturanti, je navedeno število zlatih maturantov in število vseh maturantov, ki so v spomladanskem in jesenskem roku uspešno opravili poklicno matura.

izobraževalni program	število zlatih maturantov	število uspešnih maturantov
ekonomski tehnik	74	4.533
elektrotehnik elektronik	7	647
elektrotehnik energetik	1	197
farmaceutski tehnik	8	106
fotografski tehnik	1	18
gostinski tehnik	2	238
gozdarski tehnik	1	27
gradbeni tehnik	2	280
kemijski tehnik	4	128
kmetijski tehnik	5	122
kozmetični tehnik	2	173
lesarski tehnik	1	261
medijski tehnik	2	114
modni oblikovalec	4	46
prometni tehnik	1	403
računalniški tehnik	11	372
strojni tehnik	10	947
tehnik zdravstvene nege	13	1.131
turistični tehnik	12	417
vzgojitelj predšolskih otrok	22	737
zobotehnik	1	59