

VMESNO MATURITETNO POROČILO O POKLICNI MATURI 2007

Državni izpitni center
Ljubljana, november 2007

Vmesno maturitetno poročilo o poklicni maturi 2007

Uredniški odbor:

Metka Zevnik, urednica
Mojca Novak, tehnična urednica
dr. Gašper Cankar
Oton Jerman
dr. Natalija Komljanc
Tomaž Kranjc
Breda Zupanc
mag. Darko Zupanc

Vmesno maturitetno poročilo o poklicni maturi 2007 je na podlagi 14. člena Zakona o maturi (ZMat – UPB1, Uradni list RS št. 1/07) sprejela Državna komisija za poklicno maturo na 50. seji, dne 9. 11. 2007.

Izdal in založil:

Državni izpitni center
mag. Darko Zupanc, direktor

Avtorji prispevkov:

dr. Gašper Cankar
Oton Jerman
Metka Zevnik

Jezikovni pregled:

Rosana Čop

Računalniško oblikovanje:

Peter Škrlj

Tisk:

Državni izpitni center

Naklada:

400 izvodov

ISSN 1581-7970

Vsebina

1	Predgovor.....	4
2	Organi poklicne mature	5
2.1	Državna komisija za poklicno maturo	5
2.2	Državne predmetne komisije za poklicno maturo.....	5
3	Vmesno poročilo o spomladanskem in jesenskem izpitnem roku poklicne mature	7
3.1	Meje za pretvorbo na poklicni maturi 2007	7
3.2	Osnovni podatki o kandidatih	8
3.3	Uspešnost kandidatov	9
3.4	Podatki o kandidatih po letu rojstva.....	10
3.5	Struktura kandidatov po statusu in spolu	11
3.6	Podatki o načinu opravljanja poklicne mature	12
3.7	Podatki o kandidatih po posameznih izobraževalnih programih	13
3.8	Prikaz uspeha	15
3.9	Povprečja splošnega uspeha kandidatov po izobraževalnih programih	18
3.10	Primerjava splošnega uspeha med obema rokoma.....	20
3.11	Povprečna ocena in povprečni dosežek	20
3.12	Ocene kandidatov pri posameznem predmetu poklicne mature.....	21
3.13	Podatki o kandidatih po ocenah pri posameznem predmetu.....	22
3.14	Izbira matematike oz. tujega jezika pri 3. predmetu poklicne mature po izobraževalnih programih.....	26
3.15	Dodatni maturitetni predmet	27
3.16	Seznam zlatih maturantov poklicne mature	28
3.17	Število zlatih maturantov po posameznem izobraževalnem programu.....	29
3.18	Število zlatih maturantov po šolah.....	30

1 Predgovor

Spet je leto naokoli in Državna komisija za poklicno maturo je pripravila vmesno poročilo o poklicni maturi, ki vključuje spomladanski in jesenski rok 2007. Izdelano je po že utečeni shemi, v kateri so tabele in slike, pred njimi pa ustrezna obrazložitev. V poročilu so predstavljeni zgolj statistični podatki, saj je za ustrezno vsebinsko analizo treba upoštevati tudi rezultate zimskega roka, to pa bo zajeto v celotnem poročilu za leto 2007. Vmesno poročilo je kljub temu zanimivo, saj pokaže značilnosti in trende poklicne mature 2007.

Vmesno poročilo vsebuje več poglavij. V poglavju Organi poklicne mature so predstavljeni člani Državne komisije za poklicno maturo in člani državnih predmetnih komisij za slovenščino in slovenščino kot drugi jezik, za italijanščino, madžarščino in italijanščino kot tuji in drugi jezik, za angleščino, nemščino in za matematiko.

V osrednjem, najboljše poglavju so najprej prikazane meje za pretvorbo odstotnih točk v točkovne ocene pri prvem in pri tretjem predmetu poklicne mature. Meje ostajajo nespremenjene v vseh rokih. V primerjavi s preteklimi leti nekoliko odstopajo navzgor pri slovenščini in pri nemščini, in to za eno odstotno točko, pri italijanščini kot drugem tujem jeziku pa za dve točki. V primerjavi s preostalimi predmeti odstopa matematika, kjer je letos meja za točkovno oceno 2 nižja za eno odstotno točko in znaša 37 %.

Sledijo podatki o uspešnosti kandidatov, ki so opravljali poklicno maturo v spomladanskem in v jesenskem roku, ločeno glede na vrsto izobraževalnega programa, na status in na spol. Letos je k poklicni maturi pristopilo manj kandidatov in kandidatk kakor prejšnje leto – v obeh rokih skupaj 1180. Glede njihove uspešnosti iz podatkov ni razbrati večjih premikov. Še dalje ostajajo najuspešnejši tisti kandidati, ki so končali poklicni tečaj (PT), sledijo tisti, ki so končali srednje strokovno izobraževanje (SSI), in nato kandidati, ki so končali poklicno tehniško izobraževanje (PTI). Glede na status kandidatov se je nekoliko spremenilo številčno razmerje, ki se je povečalo v korist dijakov za 2,1 %.

V nadaljevanju poročila najdemo podatke o številu in o uspešnosti kandidatov (odstotek pozitivnih na obeh rokih) po posameznih izobraževalnih programih, spet glede na vrsto programa, na status in na spol.

Iz tabelarnega in iz grafičnega prikaza splošnega uspeha, izraženega v točkah, lahko razberemo število in odstotni delež kandidatov po doseženem uspehu glede na vrsto izobraževalnega programa, na status in na spol. Kandidati so tudi letos dosegli boljše rezultate v spomladanskem kakor v jesenskem roku poklicne mature. Podatki o ocenah pri posameznem predmetu sledijo preteklim trendom. Predstavljeno je tudi, v kolikšnem deležu je po izobraževalnih programih potekala izbira med matematiko in tujim jezikom kot tretjim predmetom poklicne mature.

Pri opravljanju dodatnega maturitetnega predmeta (predmet splošne mature) so bili letos kandidati manj uspešni, in to v spomladanskem roku za 4,8 %, v jesenskem pa za 12,5 %.

Poročilo se konča s seznamom zlatih maturantov in z njihovim številom po posameznem izobraževalnem programu in po šolah, kjer so maturirali.

Čeprav so podatki nepopolni, ker manjkajo rezultati zimskega roka, smemo vendarle sklepati, da ni bilo opaznejših premikov v trendih, ki jih spremljamo vse od uvedbe poklicne mature 2002 dalje. Vmesno poročilo tako lahko uporabimo za vnaprejšnjo analizo poklicne mature 2007.

Dokončno poročilo z vsebinsko analizo bomo v Državni komisiji za poklicno maturo pripravili po dokončanem zimskem roku.

Metka Zevnik,
urednica

2 Organi poklicne mature

2.1 Državna komisija za poklicno maturo

Na podlagi 13. člena Zakona o maturi (Uradni list RS, št. 13/02) je minister za šolstvo in šport imenoval Državno komisijo za poklicno maturo v naslednji sestavi:

dr. Zdenko Medveš	predsednik
mag. Marjan Tkalčič	namestnik predsednika
Silvester Tratar	član
Dušan Vodeb	član
Ivan Poklič	član
dr. Janko Muršak	član
Andreja Sabati Šuster	članica
mag. Jana Kvas	članica
Anton Slanc	član
mag. Darko Zupanc	član
dr. Natalija Komljanc	član
Metka Zevnik	član
mag. Mojca Novak Simonič	članica

2.2 Državne predmetne komisije za poklicno maturo

Na podlagi 1. odstavka 16. člena Zakona o maturi (Uradni list RS, št. 13/02) je Državna komisija za poklicno maturo imenovala Državne predmetne komisije za poklicno maturo.

2.2.1 Sestava Državne predmetne komisije za slovenščino in slovenščino kot drugi jezik za poklicno maturo

mag. Jana Kvas	predsednica
Marjana Mlinar Hodak	članica
dr. Jerica Vogel	članica
Mira Hedžet Krkač	članica
Lidija Gole	članica
Mirjam Furlan Brec	članica
mag. Silva Kastelic	članica
Vladimir Pirc	član

2.2.2 Sestava Državne predmetne komisije za italijanščino za poklicno maturo

Silvia Fusilli Skok	predsednica
mag. Nives Zudič Antonič	članica
Nadja Vidovich	članica

2.2.3 Sestava Državne predmetne komisije za madžarščino za poklicno maturo

Hermina László	predsednica
Laura Horvat	članica
Elizabeta Tóth	članica

2.2.4 Sestava Državne predmetne komisije za italijanščino kot tuji in drugi jezik za poklicno maturo

Tea Race	predsednica
Neva Šečerov	članica
Eufemija Munda	članica
mag. Anja Zorman	članica

2.2.5 Sestava Državne predmetne komisije za angleščino za poklicno maturo

Metka Košir	predsednica
mag. Nives Kreuh	članica
dr. Mihaela Zavašnik	članica
mag. Gordana Pečnik	članica
Miloša Gogala	članica

2.2.6 Sestava Državne predmetne komisije za nemščino za poklicno maturo

Marija Kolman – Mitrovič	predsednica
Jožica Vatovec	članica
Helena Kozar	članica
Rosvita Šengelaja	članica
mag. Liljana Kač	članica

2.2.7 Sestava Državne predmetne komisije za matematiko za poklicno maturo

Majda Škrinar – Majdič	predsednica
Jože Pavlišič	član
Svjetlana Čirković	članica
Draga Jan	članica
Marjan Hafner	član

3 Vmesno poročilo o spomladanskem in jesenskem izpitnem roku poklicne mature

Rezultati spomladanskega in jesenskega izpitnega roka poklicne mature 2007 so prikazani v tabelah in slikah tega poglavja. V komentarjih pri posameznih tabelah je zapisano, kateri kandidati so v analizo vključeni. Najpogosteje gre za kandidate, ki v posameznem roku opravljajo poklicno maturo prvič v celoti, saj predstavljajo 'tekočo' generacijo maturantov. Kjer so prikazani rezultati več rokov poklicne mature skupaj, število kandidatov ni preprost aritmetični seštevek podatkov za posamezne roke, saj so nekateri kandidati popravljali ali izboljševali ocene v naknadnih rokih in se v tem primeru upošteva njihov boljši dosežek.

Poklicna matura je sestavljena iz štirih predmetov. Prvi predmet je slovenščina oziroma italijanščina in madžarščina na narodno mešanem območju. Drugi predmet je temeljni strokovno-teoretični predmet, predpisan za posamezni izobraževalni program. Pri tretjem predmetu kandidati izbirajo med matematiko in tujim jezikom (angleščina, nemščina; na narodno mešanem območju tudi drugi jezik), četrti predmet pa je izdelek oziroma storitev in zagovor. Ocenjevalna lestvica obsega ocene od 1 do 5, pri 1. predmetu poklicne mature (slovenščina, italijanščina oz. madžarščina kot materna jezika) pa je ustrezno povišana od 1 do 8. Zaradi primerljivosti je pri nekaterih analizah tudi za 1. predmet poklicne mature uporabljena osnovna ocenjevalna lestvica od 1 do 5. Splošni uspeh na poklicni maturi se izrazi kot seštevek doseženih točkovnih ocen pri posameznih predmetih in v primeru uspešno opravljene poklicne mature sega od 8 do 23. Odstotne točke pri posameznem predmetu so izračunane glede na največje možno število točk izpita in segajo od 0 do 100.

Status kandidatov 'ostali' zajema kandidate, ki ob prijavi na posamezen rok poklicne mature niso imeli statusa 'dijak'. Pri prikazovanju rezultatov več rokov skupaj, se upošteva status kandidata, ki ga je imel ob prvem izmed vključenih rokov. V besedilu in tabelah pogosto uporabljene kratice izobraževalnih programov pomenijo: SSI – srednje-strokovno izobraževanje, PTI – poklicno-tehniško izobraževanje in PT – poklicni tečaj.

3.1 Meje za pretvorbo na poklicni maturi 2007

Tabela 3.1: Meje za pretvorbo odstotnih točk v točkovne ocene pri 1. in 3. predmetu poklicne mature.

V tabeli je navedeno spodnje število točk za posamezno točkovno oceno. Pri prvem predmetu poklicne mature lestvica točkovnih ocen sega od 1 do 8.

točkovna ocena:	2	3	4	5	6	7	8
Slovenščina	50	63	69	75	80	86	93
Madžarščina	50	63	69	75	80	86	93
Italijanščina	50	64	70	76	83	90	95
Italijanščina kot drugi in tuji jezik	48	62	75	88	-	-	-
Slovenščina kot drugi jezik	50	63	73	86	-	-	-
Angleščina	50	65	79	90	-	-	-
Nemščina	47	62	78	90	-	-	-
Matematika	37	52	68	84	-	-	-

3.2 Osnovni podatki o kandidatih

Pri izpisih osnovnih podatkov so vključeni v analize vsi kandidati, ki so se prijavili na poklicno maturo v posameznem roku. Odstotki v vrsticah nam kažejo, kakšen delež prijavljenih kandidatov se je še pred začetkom opravljanja odjavil, kolikšen delež kandidatov se opravljanja ni udeležil (čeprav se niso odjavili) in kolikšen del jih je poklicno maturo opravljalo. Odstotki v stolpcih 'opravili' in 'negativni' se nanašajo na število vseh, ki so opravljali poklicno maturo v posameznem roku.

Pri podatkih, združenih čez več rokov, je vsak kandidat štet le enkrat (najboljši dosežek).

Tabela 3.2.1: Osnovni podatki o kandidatih po programu za spomladanski izpitni rok 2007

program	prijavljeni		odjavljeni		neudeleženi		opravljali		opravili		negativni	
PT	338	100,0%	81	24,0%	15	4,4%	242	71,6%	232	95,9%	10	4,1%
PTI	4.400	100,0%	1.325	30,1%	325	7,4%	2.764	62,8%	2.158	78,1%	606	21,9%
SSI	9.784	100,0%	2.225	22,7%	424	4,3%	7.135	72,9%	6.302	88,3%	833	11,7%
Skupaj:	14.522	100,0%	3.631	25,0%	764	5,3%	10.141	69,8%	8.692	85,7%	1.449	14,3%

Tabela 3.2.2: Osnovni podatki o kandidatih po programu za jesenski izpitni rok 2007

program	prijavljeni		odjavljeni		neudeleženi		opravljali		opravili		negativni	
PT	89	100,0%	15	16,9%	6	6,7%	68	76,4%	67	98,5%	1	1,5%
PTI	1.849	100,0%	451	24,4%	233	12,6%	1.169	63,2%	804	68,8%	365	31,2%
SSI	3.124	100,0%	651	20,8%	282	9,0%	2.200	70,4%	1.780	80,9%	420	19,1%
Skupaj:	5.062	100,0%	1.117	22,1%	521	10,3%	3.437	67,9%	2.651	77,1%	786	22,9%

Tabela 3.2.3: Osnovni podatki o kandidatih po programu za spomladanski in jesenski izpitni rok 2007 skupaj

program	prijavljeni		odjavljeni		neudeleženi		opravljali		opravili		negativni	
PT	355	100,0%	47	13,2%	8	2,3%	300	84,5%	299	99,7%	1	0,3%
PTI	4.636	100,0%	966	20,8%	259	5,6%	3.420	73,8%	2.957	86,5%	463	13,5%
SSI	10.146	100,0%	1.325	13,1%	322	3,2%	8.507	83,8%	8.011	94,2%	496	5,8%
Skupaj:	15.137	100,0%	2.338	15,4%	589	3,9%	12.227	80,8%	11.267	92,1%	960	7,9%

Tabela 3.2.4: Osnovni podatki o kandidatih po spolu za spomladanski izpitni rok 2007

program	prijavljeni		odjavljeni		neudeleženi		opravljali		opravili		negativni	
Ženske	7.209	100,0%	1.452	20,1%	336	4,7%	5.428	75,3%	4.763	87,7%	665	12,3%
Moški	7.313	100,0%	2.179	29,8%	428	5,9%	4.713	64,4%	3.929	83,4%	784	16,6%
Skupaj:	14.522	100,0%	3.631	25,0%	764	5,3%	10.141	69,8%	8.692	85,7%	1.449	14,3%

Tabela 3.2.5: Osnovni podatki o kandidatih po spolu za jesenski izpitni rok 2007

program	prijavljeni		odjavljeni		neudeleženi		opravljali		opravili		negativni	
Ženske	2.287	100,0%	427	18,7%	239	10,5%	1.628	71,2%	1.256	77,1%	372	22,9%
Moški	2.775	100,0%	690	24,9%	282	10,2%	1.809	65,2%	1.395	77,1%	414	22,9%
Skupaj:	5.062	100,0%	1.117	22,1%	521	10,3%	3.437	67,9%	2.651	77,1%	786	22,9%

Tabela 3.2.6: Osnovni podatki o kandidatih po programu za spomladanski in jesenski izpitni rok 2007 skupaj

program	prijavljeni		odjavljeni		neudeleženi		opravljali		opravili		negativni	
Ženske	7.583	100,0%	905	11,9%	267	3,5%	6.418	84,6%	5.961	92,9%	457	7,1%
Moški	7.554	100,0%	1.433	19,0%	322	4,3%	5.809	76,9%	5.306	91,3%	503	8,7%
Skupaj:	15.137	100,0%	2.338	15,4%	589	3,9%	12.227	80,8%	11.267	92,1%	960	7,9%

Tabela 3.2.7: Osnovni podatki o kandidatih po statusu za spomladanski izpitni rok 2007

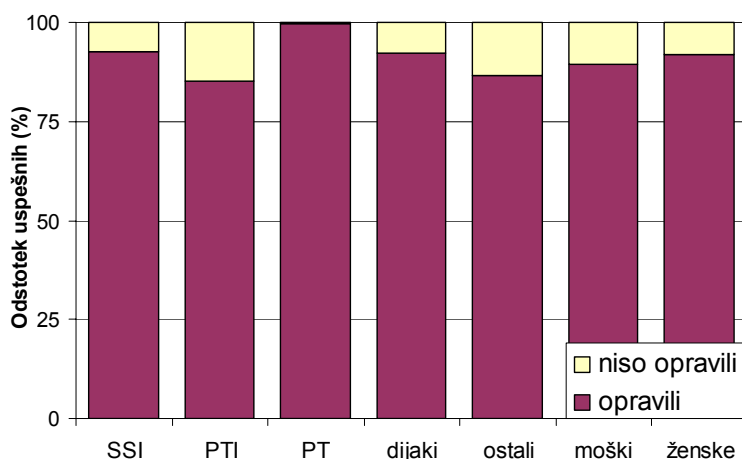
program	prijavljeni		odjavljeni		neudeleženi		opravljali		opravili		negativni	
Dijaki	10.556	100,0%	2.419	22,9%	308	2,9%	7.829	74,2%	6.866	87,7%	963	12,3%
Ostali	3.966	100,0%	1.212	30,6%	456	11,5%	2.312	58,3%	1.826	79,0%	486	21,0%
Skupaj:	14.522	100,0%	3.631	25,0%	764	5,3%	10.141	69,8%	8.692	85,7%	1.449	14,3%

Tabela 3.2.8: Osnovni podatki o kandidatih po statusu za jesenski izpitni rok 2007

program	prijavljeni		odjavljeni		neudeleženi		opravljali		opravili		negativni	
Dijaki	3.171	100,0%	707	22,3%	229	7,2%	2.235	70,5%	1.711	76,6%	524	23,4%
Ostali	1.891	100,0%	410	21,7%	292	15,4%	1.202	63,6%	940	78,2%	262	21,8%
Skupaj:	5.062	100,0%	1.117	22,1%	521	10,3%	3.437	67,9%	2.651	77,1%	786	22,9%

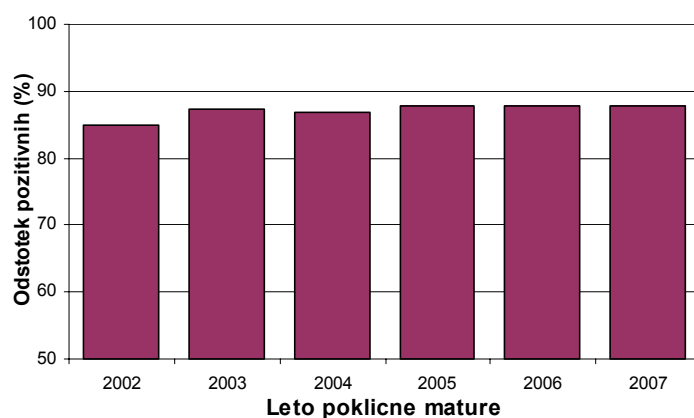
3.3 Uspešnost kandidatov

Pri prikazu uspešnosti so v izračunih upoštevani le kandidati, ki so opravljali poklicno maturu. Če je kandidat opravljal poklicno maturu večkrat, se šteje njegov najboljši rezultat. Pri statusu kandidata je upoštevan kandidatov status ob prvem od vključenih rokov, v katerem je opravljal poklicno maturu.



Slika 3.3.1: Uspešnost kandidatov po programih, statusu in spolu v obeh rokih skupaj

Na sliki 3.3.2 je predstavljena uspešnost izbrane skupine kandidatov na poklicnih maturah od 2002 dalje na spomladanskem roku. Upoštevani so dijaki srednje-strokovnih in poklicno-tehniških izobraževalnih programov, ki so v posameznem roku opravljali poklicno maturu prvič.



Slika 3.3.2: Uspešnost kandidatov na poklicni maturi od 2002 dalje.

3.4 Podatki o kandidatih po letu rojstva

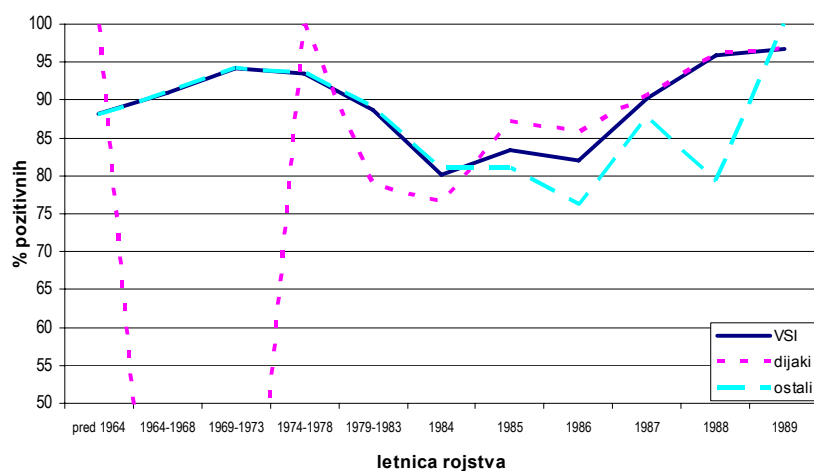
Tabeli 3.4.1 in 3.4.2 prikazujeta število kandidatov, ki so opravljali poklicno matura, in uspešnost po posameznih izobraževalnih programih, spolu, statusu in skupno glede na leto rojstva kandidatov. V prikazih so upoštevani vsi kandidati, ki so opravljali poklicno matura v obeh rokih. Zaradi manjšega števila kandidatov so rojeni pred letom 1984 združeni v širše kategorije. Pri statusu kandidata je upoštevan kandidatov status ob prvem od vključenih rokov, v katerem je opravljal poklicno matura.

Tabela 3.4.1: Število kandidatov po letu rojstva

Letnica rojstva	št.kandidatov	SSI	PTI	PT	ženske	moški	dijaki	ostali
pred 1964	135	55	79	1	70	65	1	134
1964-1968	265	127	132	6	153	112	0	265
1969-1973	398	198	186	14	238	160	0	398
1974-1978	504	255	225	24	289	215	1	503
1979-1983	765	375	324	66	471	294	33	732
1984	231	96	117	18	132	99	47	184
1985	396	147	215	34	211	185	155	241
1986	897	332	506	59	402	495	545	352
1987	2.760	1187	1500	73	1321	1439	2462	298
1988	5.452	5312	135	5	2875	2577	5423	29
1989	424	423	1	0	256	168	423	1
Skupaj:	12.227	8.507	3.420	300	6.418	5.809	9.090	3.137

Tabela 3.4.2: Uspešnost kandidatov po letu rojstva

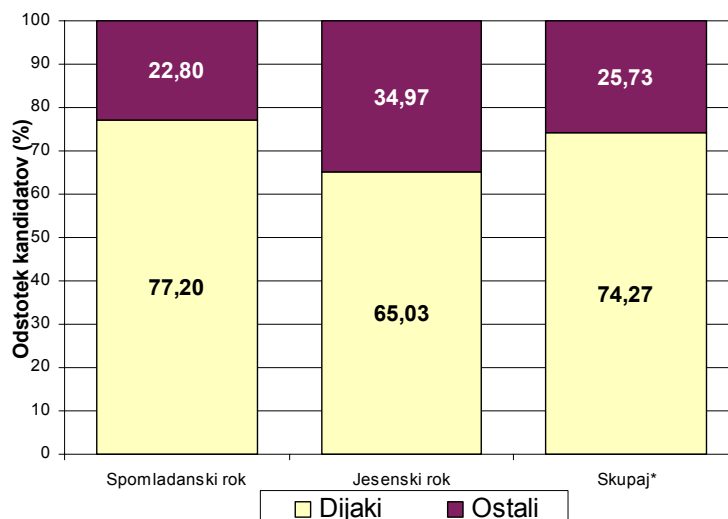
Letnica rojstva	VSI	odstotek pozitivnih						
		SSI	PTI	PT	ženske	moški	dijaki	ostali
pred 1964	88,1	83,6	91,1	100,0	82,9	93,8	100,0	88,1
1964-1968	90,9	94,5	87,1	100,0	89,5	92,9	-	90,9
1969-1973	94,2	94,9	93,0	100,0	95,0	93,1	-	94,2
1974-1978	93,5	92,9	93,3	100,0	91,3	96,3	100,0	93,4
1979-1983	88,6	92,5	81,8	100,0	90,7	85,4	78,8	89,1
1984	80,1	80,2	76,9	100,0	78,8	81,8	76,6	81,0
1985	83,3	89,8	76,3	100,0	84,4	82,2	87,1	80,9
1986	82,1	84,0	78,7	100,0	82,1	82,0	85,9	76,1
1987	90,3	90,5	89,7	98,6	91,6	89,1	90,6	87,9
1988	95,9	96,0	91,1	100,0	96,6	95,1	96,0	79,3
1989	96,7	96,7	100,0	-	97,3	95,8	96,7	100,0
Skupaj:	92,1	94,2	86,5	99,7	92,9	91,3	93,7	87,8



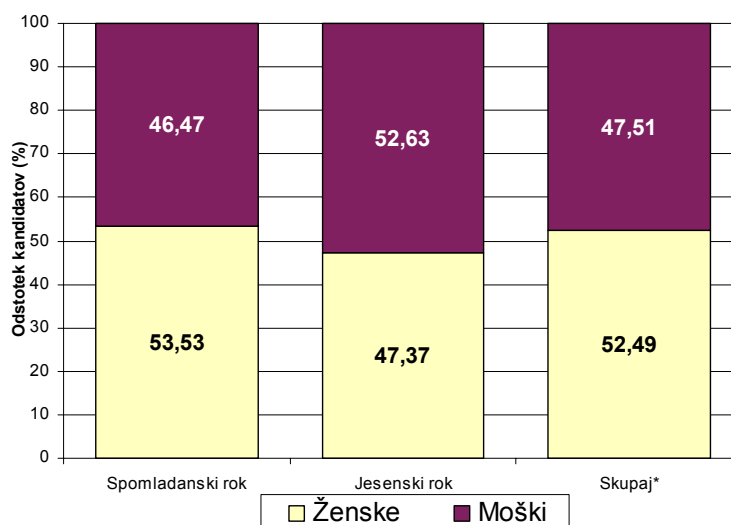
Slika 3.4: Uspešnost kandidatov po letu rojstva

3.5 Struktura kandidatov po statusu in spolu

Pri prikazih razmerja med kandidati glede na njihov status in spol so v izračunih upoštevani le kandidati, ki so opravljali poklicno matura v spomladanskem in jesenskem izpitnem roku. Če je kandidat opravljal poklicno matura večkrat, se v stolpcu Skupaj* upošteva status najboljšega roka. Zaradi primerljivosti je pri vseh rokih upoštevan kandidatov status ob prvem od vključenih rokov, v katerem je opravljal poklicno matura.



Slika 3.5.1: Struktura kandidatov glede na status.



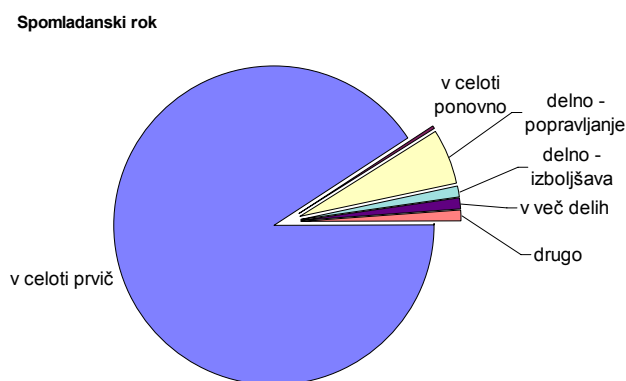
Slika 3.5.2: Struktura kandidatov glede na spol.

3.6 Podatki o načinu opravljanja poklicne mature

V prikaze načina opravljanja poklicne mature so vključeni kandidati, ki so opravljali poklicno maturo v posameznem roku. Tabeli 3.6.1 in 3.6.2 prikazujeta število in odstotek kandidatov glede na način opravljanja po izobraževalnem programu, statusu in spolu kandidatov.

Tabela 3.6.1: Podatki o načinu opravljanja poklicne mature za spomladanski izpitni rok 2007

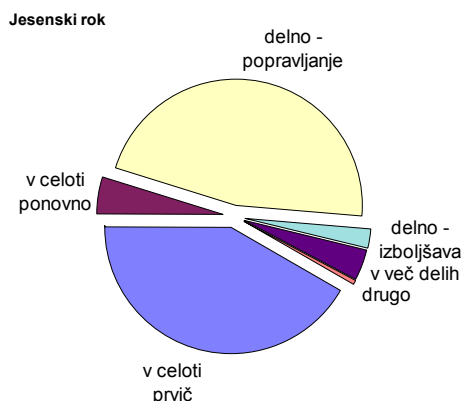
način opravljanja	po programu					po statusu				po spolu						
	SSI	PTI	PT	DIJAKI	OSTALI	MOSKI	ŽENSKE	VSI								
v celoti prvič	6.615	92,7%	2.440	88,3%	148	61,2%	7.723	98,6%	1.480	64,0%	4.291	91,0%	4.912	90,5%	9.203	90,8%
v celoti ponovno	25	0,4%	12	0,4%	0	0,0%	6	0,1%	31	1,3%	21	0,4%	16	0,3%	37	0,4%
delno - popravljanje	311	4,4%	256	9,3%	2	0,8%	36	0,5%	533	23,1%	309	6,6%	260	4,8%	569	5,6%
delno - izboljšava	106	1,5%	10	0,4%	3	1,2%	7	0,1%	112	4,8%	32	0,7%	87	1,6%	119	1,2%
v več delih	46	0,6%	41	1,5%	0	0,0%	0	0,0%	87	3,8%	33	0,7%	54	1,0%	87	0,9%
drugo	32	0,4%	5	0,2%	89	36,8%	57	0,7%	69	3,0%	27	0,6%	99	1,8%	126	1,2%
Skupaj:	7.135		2.764		242		7.829		2.312		4.713		5.428		10.141	



Slika 3.6.1: Razmerja kandidatov glede na način opravljanja poklicne mature v spomladanskem roku 2007.

Tabela 3.6.2: Podatki o načinu opravljanja poklicne mature za jesenski izpitni rok 2007

način opravljanja	po programu					po statusu				po spolu						
	SSI	PTI	PT	DIJAKI	OSTALI	MOSKI	ŽENSKE	VSI								
v celoti prvič	981	44,6%	417	35,7%	35	51,5%	913	40,9%	520	43,3%	734	40,6%	699	42,9%	1.433	41,7%
v celoti ponovno	104	4,7%	60	5,1%	2	2,9%	133	6,0%	33	2,7%	114	6,3%	52	3,2%	166	4,8%
delno - popravljanje	952	43,3%	631	54,0%	16	23,5%	1.091	48,8%	508	42,3%	893	49,4%	706	43,4%	1.599	46,5%
delno - izboljšava	76	3,5%	7	0,6%	1	1,5%	72	3,2%	12	1,0%	16	0,9%	68	4,2%	84	2,4%
v več delih	82	3,7%	53	4,5%	0	0,0%	21	0,9%	114	9,5%	47	2,6%	88	5,4%	135	3,9%
drugo	5	0,2%	1	0,1%	14	20,6%	5	0,2%	15	1,2%	5	0,3%	15	0,9%	20	0,6%
Skupaj:	2.200		1.169		68		2.235		1.202		1.809		1.628		3.437	



Slika 3.6.2: Razmerja kandidatov glede na način opravljanja poklicne mature v jesenskem roku 2007.

3.7 Podatki o kandidatih po posameznih izobraževalnih programih

Tabeli 3.7.1 in 3.7.2 prikazujeta število kandidatov in uspešnost (odstotek pozitivnih) po posameznem izobraževalnem programu glede na vrsto programa, status in spol kandidatov. V prikaz števila kandidatov in odstotka pozitivnih po posameznih izobraževalnih programih so vključeni le kandidati, ki so poklicno maturo opravljali v posameznem roku.

V tabelah so navedeni izobraževalni programi oziroma nazivi strokovne izobrazbe.

Tabela 3.7.1: Število kandidatov in uspešnost po posameznem izobraževalnem programu glede na vrsto programov, status in spol za spomladanski izpitni rok 2007

izobraževalni program	vrste programov				status				spol				VSI	%		
	SSI	%	PTI	PT	%	DIJAKI	%	OSTALI	%	MOŠKI	%	ŽENSKÉ			%	
aranžerski tehnik	99	83,8	-	-	-	89	84,3	10	80,0	7	85,7	92	83,7	99	83,8	
ekonomski tehnik	2.159	89,8	1.220	82,9	102	90,2	2.655	89,2	826	81,5	1.041	85,6	2.440	88,1	3.481	87,4
elektrotehnik elektronik	163	82,2	116	79,3	-	-	219	86,3	60	61,7	276	81,2	3	66,7	279	81,0
elektrotehnik elektronike	96	90,6	89	71,9	-	-	155	83,2	30	73,3	184	82,1	1	-	185	81,6
elektrotehnik energetik	28	67,9	36	69,4	-	-	50	72,0	14	57,1	64	68,8	-	-	64	68,8
elektrotehnik energetike	35	97,1	61	78,7	-	-	63	85,7	33	84,8	96	85,4	-	-	96	85,4
elektrotehnik računalništva	326	86,5	-	-	-	-	318	86,8	8	75,0	315	86,7	11	81,8	326	86,5
elektrotehnik računalništva - poklicni tečaj	-	-	-	-	7	100,0	2	100,0	5	100,0	6	100,0	1	100,0	7	100,0
elektrotehnik telekomunikacij	36	88,9	-	-	-	-	26	96,2	10	70,0	36	88,9	-	-	36	88,9
farmacevtski tehnik	124	89,5	-	-	-	-	91	89,0	33	90,9	19	89,5	105	89,5	124	89,5
fotografski tehnik	11	81,8	-	-	-	-	11	81,8	-	-	3	66,7	8	87,5	11	81,8
geodetski tehnik	31	77,4	-	-	-	-	23	87,0	8	50,0	25	72,0	6	100,0	31	77,4
gostinski tehnik	135	88,1	-	-	-	-	104	88,5	31	87,1	70	84,3	65	92,3	135	88,1
gostinsko turistični tehnik	247	76,5	-	-	-	-	181	79,6	66	68,2	142	77,5	105	75,2	247	76,5
gozdarski tehnik	13	84,6	-	-	-	-	12	83,3	1	100,0	13	84,6	-	-	13	84,6
gradbeni tehnik	144	88,2	69	79,7	-	-	167	89,2	46	71,7	198	84,8	15	93,3	213	85,4
grafčni oblikovalec	31	93,5	-	-	-	-	26	92,3	5	100,0	9	88,9	22	95,5	31	93,5
grafčni tehnik	17	47,1	18	50,0	-	-	23	39,1	12	66,7	27	51,9	8	37,5	35	48,6
industrijski oblikovalec	28	92,9	-	-	-	-	22	100,0	6	66,7	12	100,0	16	87,5	28	92,9
kemijski tehnik	110	94,5	-	-	-	-	99	96,0	11	81,8	44	95,5	66	93,9	110	94,5
kmetijski tehnik	125	88,8	-	-	-	-	114	89,5	11	81,8	92	87,0	33	93,9	125	88,8
kmetijsko-gospodarski tehnik	-	-	4	50,0	-	-	-	-	4	50,0	3	33,3	1	100,0	4	50,0
kmetijsko-gospodinjki tehnik	-	-	1	-	-	-	-	-	1	-	-	1	-	1	-	
kmetijsko-podjetniški tehnik	-	-	68	75,0	-	-	60	80,0	8	37,5	28	78,6	40	72,5	68	75,0
konfekcijski modelar	-	-	31	80,6	-	-	26	80,8	5	80,0	-	-	31	80,6	31	80,6
konfekcijski tehnik	1	100,0	4	50,0	-	-	3	66,7	2	50,0	1	100,0	4	50,0	5	60,0
kozmetični tehnik	96	86,5	-	-	-	-	67	88,1	29	82,8	2	100,0	94	86,2	96	86,5
laboratorjski tehnik	30	80,0	-	-	-	-	26	80,8	4	75,0	6	66,7	24	83,3	30	80,0
ladjski strojni tehnik	2	50,0	-	-	-	-	-	-	2	50,0	1	-	1	100,0	2	50,0
lesarski tehnik	59	89,8	191	69,1	-	-	193	81,3	57	49,1	243	74,5	7	57,1	250	74,0
medijski tehnik	92	87,0	-	-	-	-	88	87,5	4	75,0	66	86,4	26	88,5	92	87,0
metaluški tehnik	1	100,0	-	-	-	-	1	100,0	-	-	1	100,0	-	-	1	100,0
modni oblikovalec	30	90,0	-	-	-	-	27	96,3	3	33,3	2	100,0	28	89,3	30	90,0
plovni tehnik	6	83,3	-	-	-	-	6	83,3	-	-	5	80,0	1	100,0	6	83,3
predšolska vzgoja	15	100,0	-	-	-	-	1	100,0	14	100,0	-	-	15	100,0	15	100,0
prometni tehnik	335	87,5	65	83,1	-	-	224	87,1	176	86,4	317	86,4	83	88,0	400	86,8
računalniški tehnik	17	82,4	-	-	-	-	1	100,0	16	81,3	17	82,4	-	-	17	82,4
rudarski tehnik	4	100,0	5	60,0	-	-	3	100,0	6	66,7	9	77,8	-	-	9	77,8
strojni tehnik	369	90,8	460	79,8	-	-	622	87,1	207	77,3	824	84,6	5	100,0	829	84,7
tehnik optik	15	100,0	-	-	-	-	15	100,0	-	-	5	100,0	10	100,0	15	100,0
tehnik zdravstvene nege	982	87,5	97	66,0	-	-	906	89,0	173	67,6	244	83,2	835	86,2	1.079	85,5
turistični tehnik	356	90,2	-	-	8	100,0	331	91,8	33	75,8	85	87,1	279	91,4	364	90,4
usnjarsko galanterijski tehnik	-	-	1	-	-	-	-	-	1	-	1	-	-	-	1	-
veterinarski tehnik	78	74,4	-	-	-	-	66	75,8	12	66,7	36	69,4	42	78,6	78	74,4
vrtnarski tehnik	66	90,9	130	61,5	-	-	169	75,7	27	44,4	27	63,0	169	72,8	196	71,4
vzgojitelj predšolskih otrok	505	95,8	-	-	125	100,0	358	97,2	272	96,0	25	96,0	605	96,7	630	96,7
zdravstveni tehnik	2	100,0	-	-	-	-	2	100,0	-	-	-	-	2	100,0	2	100,0
zobotehnik	46	80,4	-	-	-	-	42	83,3	4	50,0	17	82,4	29	79,3	46	80,4
živilski tehnik	70	75,7	98	75,5	-	-	142	76,1	26	73,1	69	72,5	99	77,8	168	75,6
Skupaj:	7.135	88,3	2.764	78,1	242	95,9	7.829	87,7	2.312	79,0	4.713	83,4	5.428	87,7	10.141	85,7

Tabela 3.7.2: Število kandidatov in uspešnost po posameznem izobraževalnem programu glede na vrsto programov, status in spol za jesenski izpitni rok 2007

izobraževalni program	vrste programov						status				spol				VSI %	
	SSI	%	PTI	%	PT	%	DIJAKI	%	OSTALI	%	MOŠKI	%	ŽENSKE	%		
aranžerski tehnik	31	77,4	-	-	-	-	27	77,8	4	75,0	1	100,0	30	76,7	31	77,4
ekonomski tehnik	619	79,8	481	68,8	27	96,3	743	73,4	384	79,7	419	75,7	708	75,4	1.127	75,5
elektrotehnik elektronike	62	75,8	52	69,2	-	-	82	74,4	32	68,8	113	73,5	1	-	114	72,8
elektrotehnik elektronike	47	80,9	44	72,7	-	-	71	77,5	20	75,0	91	76,9	-	-	91	76,9
elektrotehnik energetik	18	72,2	13	53,8	-	-	21	66,7	10	60,0	31	64,5	-	-	31	64,5
elektrotehnik energetike	12	91,7	23	82,6	-	-	25	84,0	10	90,0	35	85,7	-	-	35	85,7
elektrotehnik računalništva	126	88,1	-	-	-	-	113	90,3	13	69,2	121	87,6	5	100,0	126	88,1
elektrotehnik računalništva - poklicni tečaj	-	-	-	-	1	100,0	1	100,0	-	-	1	100,0	-	-	1	100,0
elektrotehnik telekomunikacij	24	83,3	-	-	-	-	12	83,3	12	83,3	24	83,3	-	-	24	83,3
farmaceutski tehnik	36	88,9	-	-	-	-	21	85,7	15	93,3	8	62,5	28	96,4	36	88,9
fotografski tehnik	7	85,7	-	-	-	-	6	83,3	1	100,0	2	100,0	5	80,0	7	85,7
geodetski tehnik	11	90,9	-	-	-	-	7	85,7	4	100,0	11	90,9	-	-	11	90,9
gostinski tehnik	50	80,0	-	-	-	-	35	77,1	15	86,7	34	73,5	16	93,8	50	80,0
gostinsko turistični tehnik	82	62,2	-	-	-	-	53	67,9	29	51,7	48	60,4	34	64,7	82	62,2
gozdarski tehnik	8	87,5	-	-	-	-	5	80,0	3	100,0	8	87,5	-	-	8	87,5
gradbeni tehnik	40	90,0	20	90,0	-	-	46	93,5	14	78,6	59	89,8	1	100,0	60	90,0
grafični oblikovalec	8	87,5	-	-	-	-	7	85,7	1	100,0	3	66,7	5	100,0	8	87,5
grafični tehnik	17	52,9	12	58,3	-	-	22	54,5	7	57,1	20	65,0	9	33,3	29	55,2
industrijski oblikovalec	6	66,7	-	-	-	-	3	66,7	3	66,7	1	100,0	5	60,0	6	66,7
kemijski tehnik	31	74,2	-	-	-	-	22	68,2	9	88,9	12	75,0	19	73,7	31	74,2
kmetijski tehnik	28	64,3	-	-	-	-	26	61,5	2	100,0	23	56,5	5	100,0	28	64,3
kmetijsko-gospodarski tehnik	-	-	3	66,7	-	-	-	-	3	66,7	3	66,7	-	-	3	66,7
kmetijsko-gospodinjski tehnik	-	-	1	100,0	-	-	-	-	1	100,0	1	100,0	-	-	1	100,0
kmetijsko-podjetniški tehnik	-	-	18	55,6	-	-	15	60,0	3	33,3	8	37,5	10	70,0	18	55,6
konfekcijski modelar	-	-	12	50,0	-	-	7	42,9	5	60,0	-	-	12	50,0	12	50,0
konfekcijski tehnik	-	-	2	-	-	-	1	-	1	-	-	-	2	-	2	-
kozmetični tehnik	59	91,5	-	-	-	-	9	66,7	50	96,0	1	100,0	58	91,4	59	91,5
laboratorjski tehnik	8	87,5	-	-	-	-	6	83,3	2	100,0	3	100,0	5	80,0	8	87,5
ladijski strojni tehnik	1	100,0	-	-	-	-	-	-	1	100,0	1	100,0	-	-	1	100,0
lesarski tehnik	14	57,1	80	68,8	-	-	62	69,4	32	62,5	91	68,1	3	33,3	94	67,0
medijski tehnik	34	76,5	-	-	-	-	29	75,9	5	80,0	27	74,1	7	85,7	34	76,5
metalurški tehnik	1	100,0	-	-	-	-	-	-	1	100,0	1	100,0	-	-	1	100,0
modni oblikovalec	8	87,5	-	-	-	-	2	50,0	6	100,0	-	-	8	87,5	8	87,5
plovni tehnik	5	60,0	-	-	-	-	5	60,0	-	-	4	75,0	1	-	5	60,0
prometni tehnik	91	83,5	22	95,5	-	-	63	81,0	50	92,0	92	88,0	21	76,2	113	85,8
računalniški tehnik	11	81,8	-	-	-	-	2	100,0	9	77,8	10	80,0	1	100,0	11	81,8
rudarski tehnik	-	-	1	-	-	-	-	-	1	-	1	-	-	-	1	-
strojni tehnik	88	87,5	198	72,7	-	-	186	80,1	100	72,0	283	77,0	3	100,0	286	77,3
tehnik strežbe	1	100,0	-	-	-	-	1	100,0	-	-	1	100,0	-	-	1	100,0
tehnik zdravstvene nege	300	78,0	60	75,0	-	-	216	81,0	144	72,2	100	79,0	260	76,9	360	77,5
turistični tehnik	103	92,2	-	-	5	100,0	82	93,9	26	88,5	32	93,8	76	92,1	108	92,6
usnjarsko galanterijski tehnik	-	-	1	100,0	-	-	-	-	1	100,0	1	100,0	-	-	1	100,0
veterinarski tehnik	28	85,7	-	-	-	-	24	87,5	4	75,0	16	81,3	12	91,7	28	85,7
vrtnarski tehnik	14	71,4	69	43,5	-	-	63	55,6	20	25,0	14	50,0	69	47,8	83	48,2
vzgojitelj predšolskih otrok	133	84,2	-	-	35	100,0	45	82,2	123	89,4	11	81,8	157	87,9	168	87,5
zdravstveni tehnik	1	100,0	-	-	-	-	-	-	1	100,0	-	-	1	100,0	1	100,0
zobotehnik	14	100,0	-	-	-	-	11	100,0	3	100,0	6	100,0	8	100,0	14	100,0
živilski tehnik	23	82,6	57	68,4	-	-	58	69,0	22	81,8	37	75,7	43	69,8	80	72,5
Skupaj:	2.200	80,9	1.169	68,8	68	98,5	2.235	76,6	1.202	78,2	1.809	77,1	1.628	77,1	3.437	77,1

3.8 Prikaz uspeha

V prikazih uspeha so upoštevani kandidati, ki so opravljali poklicno matura prvič v celoti.

Tabela 3.8.1: Uspešnost kandidatov po programu, statusu in spolu za spomladanski izpitni rok 2007

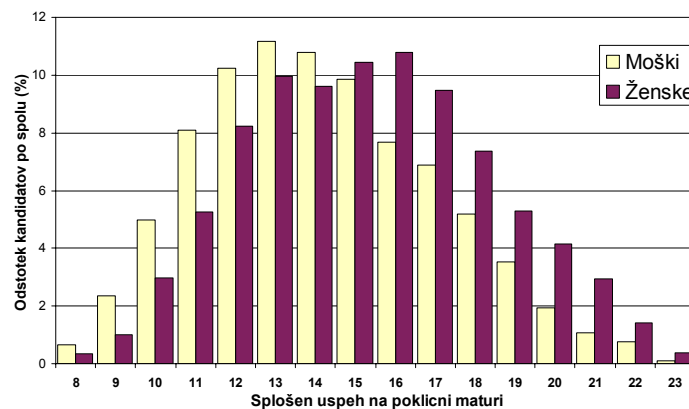
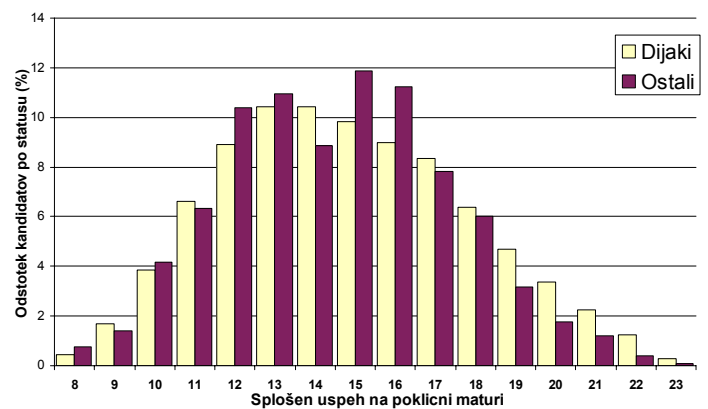
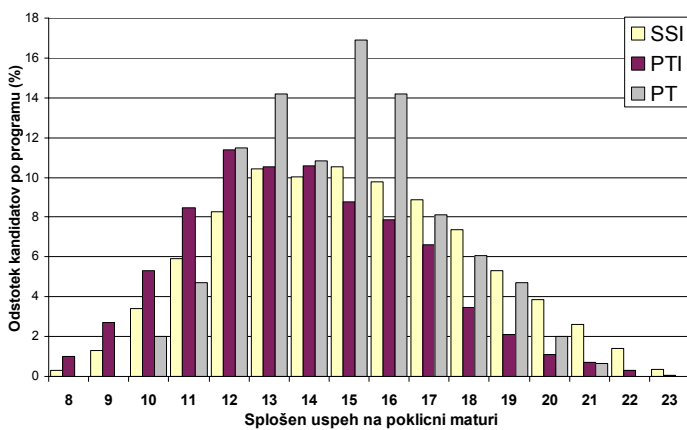
uspeh	vrste programov						status				spol				VSI	
	SSI	%	PTI	%	PT	%	DIJAKI	%	OSTALI	%	MOŠKI	%	ŽENSKE	%	VSI	%
Uspešni	5.942	89,8	1.976	81,0	142	95,9	6.780	87,8	1.280	86,5	3.658	85,2	4.402	89,6	8.060	87,6
Neuspešni	673	10,2	464	19,0	6	4,1	943	12,2	200	13,5	633	14,8	510	10,4	1.143	12,4
Skupaj	6.615	100	2.440	100	148	100	7.723	100	1.480	100	4.291	100	4.912	100	9.203	100

V tabeli je navedeno število in delež (odstotek) kandidatov v ustrezni kategoriji.

Tabela 3.8.2: Splošni uspeh kandidatov po programu, statusu in spolu za spomladanski izpitni rok 2007

splošni uspeh	vrste programov						status				spol				VSI	
	SSI	%	PTI	%	PT	%	DIJAKI	%	OSTALI	%	MOŠKI	%	ŽENSKE	%	VSI	%
8	20	0,3	25	1,0	0	0,0	34	0,4	11	0,7	28	0,7	17	0,3	45	0,5
9	85	1,3	66	2,7	0	0,0	130	1,7	21	1,4	101	2,4	50	1,0	151	1,6
10	226	3,4	130	5,3	3	2,0	297	3,8	62	4,2	213	5,0	146	3,0	359	3,9
11	391	5,9	207	8,5	7	4,7	511	6,6	94	6,4	347	8,1	258	5,3	605	6,6
12	548	8,3	278	11,4	17	11,5	689	8,9	154	10,4	439	10,2	404	8,2	843	9,2
13	691	10,4	257	10,5	21	14,2	807	10,4	162	10,9	479	11,2	490	10,0	969	10,5
14	662	10,0	258	10,6	16	10,8	805	10,4	131	8,9	463	10,8	473	9,6	936	10,2
15	697	10,5	214	8,8	25	16,9	760	9,8	176	11,9	423	9,9	513	10,4	936	10,2
16	647	9,8	192	7,9	21	14,2	694	9,0	166	11,2	330	7,7	530	10,8	860	9,3
17	588	8,9	161	6,6	12	8,1	645	8,4	116	7,8	296	6,9	465	9,5	761	8,3
18	489	7,4	85	3,5	9	6,1	494	6,4	89	6,0	222	5,2	361	7,3	583	6,3
19	353	5,3	51	2,1	7	4,7	364	4,7	47	3,2	151	3,5	260	5,3	411	4,5
20	257	3,9	27	1,1	3	2,0	261	3,4	26	1,8	83	1,9	204	4,2	287	3,1
21	172	2,6	17	0,7	1	0,7	172	2,2	18	1,2	46	1,1	144	2,9	190	2,1
22	94	1,4	7	0,3	0	0,0	95	1,2	6	0,4	32	0,7	69	1,4	101	1,1
23	22	0,3	1	0,0	0	0,0	22	0,3	1	0,1	5	0,1	18	0,4	23	0,2

V tabeli je navedeno število in delež (odstotek) kandidatov v ustrezni kategoriji.



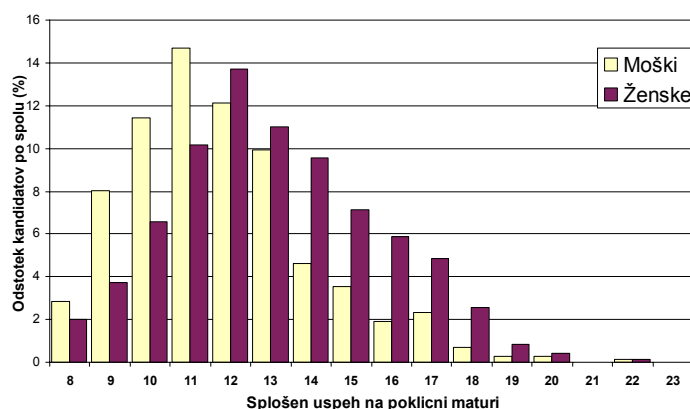
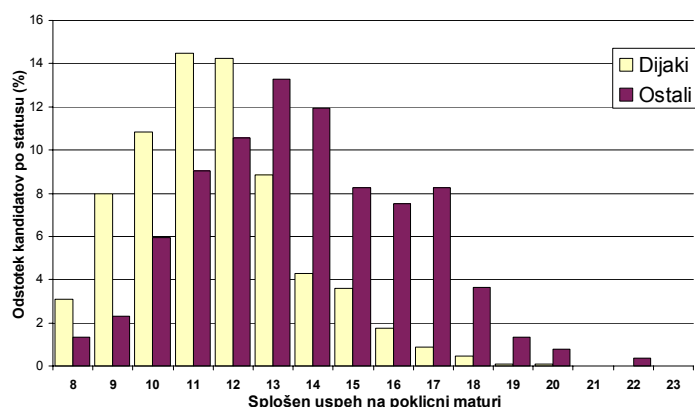
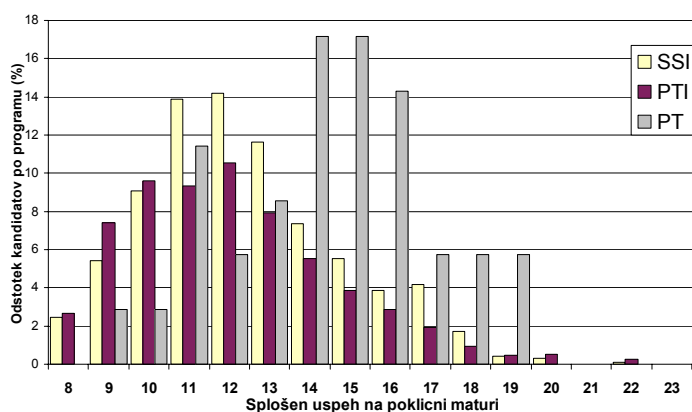
Slike 3.8.1 – 3.8.3: Primerjave splošnega uspeha po vrsti izobraževalnega programa, statusu in spolu.

Tabela 3.8.3: Uspešnost kandidatov po programu, statusu in spolu za jesenski izpitni rok 2007

uspeh	vrste programov						status				spol				VSI	
	SSI	%	PTI	%	PT	%	DIJAKI	%	OSTALI	%	MOŠKI	%	ŽENSKE	%	VSI	%
Uspešni	785	80,0	266	63,8	34	97,1	645	70,6	440	84,6	536	72,9	550	78,7	1.085	75,7
Neuspešni	196	20,0	151	36,2	1	2,9	268	29,4	80	15,4	199	27,1	149	21,3	348	24,3
Skupaj	981	100	417	100	35	100	913	100	520	100	735	100	699	100	1.433	100

Tabela 3.8.4: Splošni uspeh kandidatov po programu, statusu in spolu za jesenski izpitni rok 2007

splošni uspeh	vrste programov						status				spol				VSI	
	SSI	%	PTI	%	PT	%	DIJAKI	%	OSTALI	%	MOŠKI	%	ŽENSKE	%	VSI	%
8	24	2,4	11	2,6	0	0,0	28	3,1	7	1,3	21	2,9	14	2,0	35	2,4
9	53	5,4	31	7,4	1	2,9	73	8,0	12	2,3	59	8,0	26	3,7	85	5,9
10	89	9,1	40	9,6	1	2,9	99	10,8	31	6,0	84	11,4	46	6,6	130	9,1
11	136	13,9	39	9,4	4	11,4	132	14,5	47	9,0	108	14,7	71	10,2	179	12,5
12	139	14,2	44	10,6	2	5,7	130	14,2	55	10,6	89	12,1	96	13,7	185	12,9
13	114	11,6	33	7,9	3	8,6	81	8,9	69	13,3	73	9,9	77	11,0	150	10,5
14	72	7,3	23	5,5	6	17,1	39	4,3	62	11,9	34	4,6	67	9,6	101	7,0
15	54	5,5	16	3,8	6	17,1	33	3,6	43	8,3	26	3,5	50	7,2	76	5,3
16	38	3,9	12	2,9	5	14,3	16	1,8	39	7,5	14	1,9	41	5,9	55	3,8
17	41	4,2	8	1,9	2	5,7	8	0,9	43	8,3	17	2,3	34	4,9	51	3,6
18	17	1,7	4	1,0	2	5,7	4	0,4	19	3,7	5	0,7	18	2,6	23	1,6
19	4	0,4	2	0,5	2	5,7	1	0,1	7	1,3	2	0,3	6	0,9	8	0,6
20	3	0,3	2	0,5	0	0,0	1	0,1	4	0,8	3	0,3	3	0,4	5	0,3
21	0	0,0	0	0,0	0	0,0	0	0,0	0	0,0	0	0,0	0	0,0	0	0,0
22	1	0,1	1	0,2	0	0,0	0	0,0	2	0,4	1	0,1	1	0,1	2	0,1
23	0	0,0	0	0,0	0	0,0	0	0,0	0	0,0	0	0,0	0	0,0	0	0,0



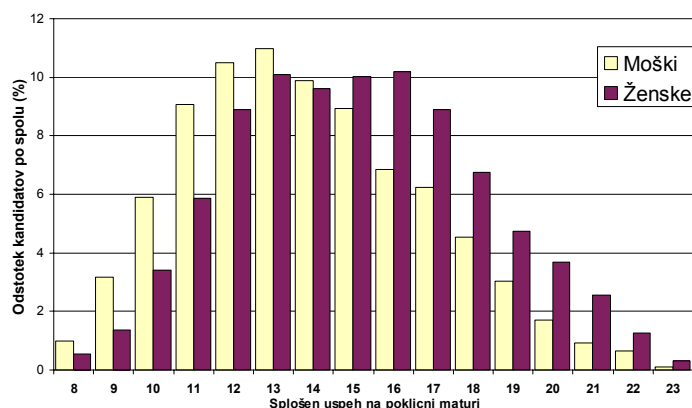
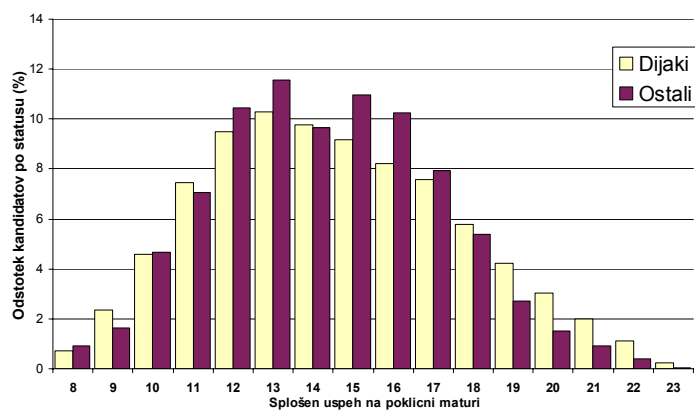
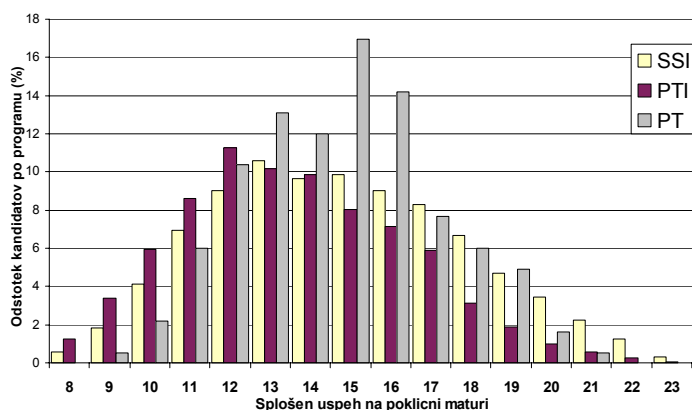
Slike 3.8.4 – 3.8.6 : Primerjave splošnega uspeha po vrsti izobraževalnega programa, statusu in spolu.

Tabela 3.8.5: Uspešnost kandidatov po programu, statusu in spolu skupaj za spomladanski in jesenski izpitni rok 2007

uspeh	vrste programov						status				spol				VSI %	
	SSI	%	PTI	%	PT	%	DIJAKI	%	OSTALI	%	MOŠKI	%	ŽENSKES	%		
Uspešni	6.727	88,6	2.242	78,5	176	96,2	7.425	86,0	1.720	86,0	4.193	83,4	4.952	88,3	9.145	86,0
Neuspešni	869	11,4	615	21,5	7	3,8	1.211	14,0	280	14,0	832	16,6	659	11,7	1.491	14,0
Skupaj	7.596	100	2.857	100	183	100	8.636	100	2.000	100	5.025	100	5.611	100	10.636	100

Tabela 3.8.6: Splošni uspeh kandidatov po programu, statusu in spolu skupaj za spomladanski in jesenski izpitni rok 2007

splošni uspeh	vrste programov						status				spol				VSI %	
	SSI	%	PTI	%	PT	%	DIJAKI	%	OSTALI	%	MOŠKI	%	ŽENSKES	%		
8	44	0,6	36	1,3	0	0,0	62	0,7	18	0,9	49	1,0	31	0,6	80	0,8
9	138	1,8	97	3,4	1	0,5	203	2,4	33	1,7	160	3,2	76	1,4	236	2,2
10	315	4,1	170	6,0	4	2,2	396	4,6	93	4,7	297	5,9	192	3,4	489	4,6
11	527	6,9	246	8,6	11	6,0	643	7,4	141	7,1	455	9,1	329	5,9	784	7,4
12	687	9,0	322	11,3	19	10,4	819	9,5	209	10,5	528	10,5	500	8,9	1.028	9,7
13	805	10,6	290	10,2	24	13,1	888	10,3	231	11,6	552	11,0	567	10,1	1.119	10,5
14	734	9,7	281	9,8	22	12,0	844	9,8	193	9,7	497	9,9	540	9,6	1.037	9,7
15	751	9,9	230	8,1	31	16,9	793	9,2	219	11,0	449	8,9	563	10,0	1.012	9,5
16	685	9,0	204	7,1	26	14,2	710	8,2	205	10,3	344	6,8	571	10,2	915	8,6
17	629	8,3	169	5,9	14	7,7	653	7,6	159	8,0	313	6,2	499	8,9	812	7,6
18	506	6,7	89	3,1	11	6,0	498	5,8	108	5,4	227	4,5	379	6,8	606	5,7
19	357	4,7	53	1,9	9	4,9	365	4,2	54	2,7	153	3,0	266	4,7	419	3,9
20	260	3,4	29	1,0	3	1,6	262	3,0	30	1,5	85	1,7	207	3,7	292	2,7
21	172	2,3	17	0,6	1	0,5	172	2,0	18	0,9	46	0,9	144	2,6	190	1,8
22	95	1,3	8	0,3	0	0,0	95	1,1	8	0,4	33	0,7	70	1,2	103	1,0
23	22	0,3	1	0,0	0	0,0	22	0,3	1	0,1	5	0,1	18	0,3	23	0,2



Slike 3.8.7 – 3.8.9 : Primerjave splošnega uspeha po vrsti izobraževalnega programa, statusu in spolu skupaj za spomladanski in jesenski izpitni rok 2007

3.9 Povprečja splošnega uspeha kandidatov po izobraževalnih programih

V tabelah so upoštevani kandidati, ki so opravili poklicno matura prvič v celoti.

V tabelah so navedeni izobraževalni programi oziroma nazivi strokovne izobrazbe.

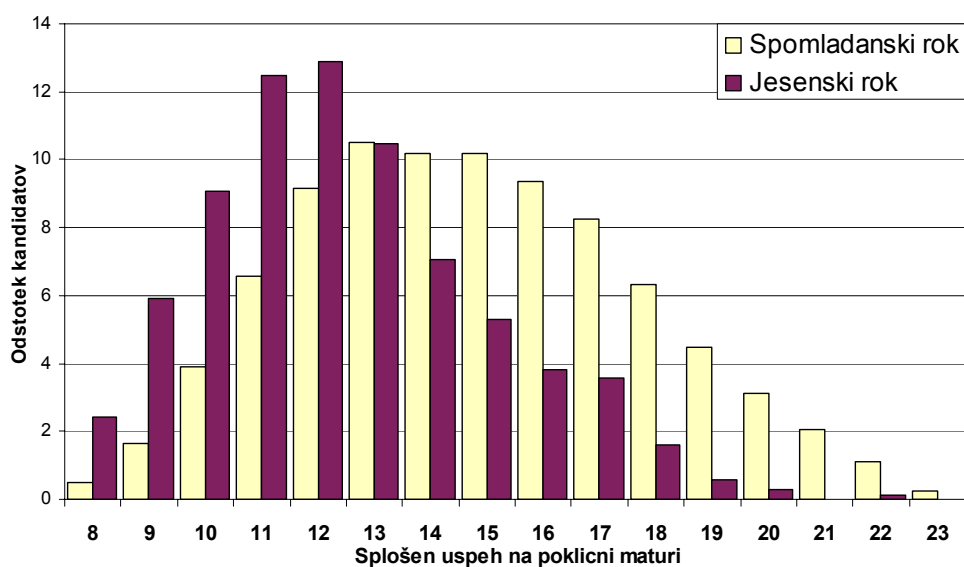
Tabela 3.9.1: Povprečni splošni uspeh po izobraževalnih programih glede na program, status in spol kandidatov za spomladanski izpitni rok 2007

izobraževalni program	vrste programov			status		spol		VSI
	SSI	PTI	PT	DIJAKI	OSTALI	MOŠKI	ŽENSKO	
aranžerski tehnik	14,4	-	-	14,4	14,3	12,5	14,5	14,2
ekonomski tehnik	15,3	14,3	14,1	15,0	14,9	14,5	15,2	14,9
elektrotehnik elektronik	14,4	13,2	-	13,9	13,8	13,9	13,5	13,7
elektrotehnik elektronike	14,6	13,8	-	14,2	14,9	14,3	-	14,1
elektrotehnik energetik	13,2	13,6	-	13,3	14,7	13,4	-	13,0
elektrotehnik energetike	14,9	14,5	-	14,4	15,2	14,7	-	14,5
elektrotehnik računalništva	15,4	-	-	15,4	16,0	15,4	14,9	15,2
elektrotehnik računalništva - poklicni tečaj	-	-	13,3	14,5	12,8	12,8	16,0	13,3
elektrotehnik telekomunikacij	14,0	-	-	14,0	-	14,0	-	13,9
farmaceutski tehnik	16,7	-	-	17,3	14,8	16,4	16,8	16,6
fotografski tehnik	15,5	-	-	15,5	-	13,5	16,2	15,3
geodetski tehnik	15,0	-	-	15,0	14,0	14,8	15,6	14,8
gostinski tehnik	14,6	-	-	14,4	15,3	14,0	15,2	14,5
gostinsko turistični tehnik	13,8	-	-	13,6	14,7	13,5	14,3	13,6
gozdarski tehnik	16,6	-	-	16,6	-	16,6	-	16,4
gradbeni tehnik	14,6	13,7	-	14,4	14,1	14,3	15,2	14,2
grafični oblikovalec	16,1	-	-	16,5	14,2	16,3	16,0	16,0
grafični tehnik	12,8	15,0	-	13,7	14,5	12,9	18,0	12,4
industrijski oblikovalec	14,8	-	-	15,0	12,5	13,8	15,6	14,8
kemijski tehnik	14,7	-	-	14,9	13,1	14,2	15,1	14,7
kmetijski tehnik	14,4	-	-	14,4	13,3	14,3	14,6	14,3
kmetijsko-gospodarski tehnik	-	15,0	-	-	15,0	-	15,0	15,0
kmetijsko-podjetniški tehnik	-	13,6	-	13,7	11,0	13,1	13,9	13,4
konfekcijski modelar	-	15,9	-	15,9	16,0	-	15,9	15,6
konfekcijski tehnik	-	10,5	-	10,5	-	9,0	12,0	10,0
kozmetični tehnik	14,5	-	-	14,4	15,7	18,5	14,4	14,4
laboratorjski tehnik	15,1	-	-	15,1	16,0	13,0	15,6	14,9
ladijski strojni tehnik	-	-	-	-	-	-	-	-
lesarski tehnik	14,4	13,9	-	14,0	15,3	14,0	15,3	13,7
medijski tehnik	15,0	-	-	15,0	-	14,6	16,0	14,9
metalurški tehnik	19,0	-	-	19,0	-	19,0	-	19,0
modni oblikovalec	15,2	-	-	15,2	-	19,0	15,0	15,2
plovni tehnik	14,2	-	-	14,2	-	13,8	16,0	14,0
predšolska vzgoja	16,3	-	-	20,0	16,0	-	16,3	16,3
prometni tehnik	14,4	12,4	-	14,2	13,9	13,9	14,6	13,9
računalniški tehnik	14,0	-	-	-	14,0	14,0	-	13,5
rudarski tehnik	18,0	13,0	-	16,0	14,0	15,5	-	15,5
strojni tehnik	15,1	13,7	-	14,4	14,4	14,4	13,0	14,2
tehnik optik	15,7	-	-	15,7	-	13,2	17,0	15,7
tehnik zdravstvene nege	15,3	13,5	-	15,2	14,0	14,5	15,3	15,0
turistični tehnik	16,2	-	14,6	16,1	16,0	15,4	16,3	16,0
usnjarsko galanterijski tehnik	-	-	-	-	-	-	-	-
veterinarski tehnik	15,2	-	-	15,2	-	15,2	15,2	14,9
vrtnarski tehnik	15,0	14,6	-	14,7	17,3	15,0	14,8	14,5
vzgojitelj predšolskih otrok	16,6	-	15,2	17,4	14,8	14,8	16,5	16,4
zdravstveni tehnik	18,0	-	-	18,0	-	-	18,0	18,0
zobotehnik	14,7	-	-	14,7	-	13,1	15,6	14,5
živilski tehnik	15,3	14,0	-	14,6	14,0	14,8	14,4	14,3
Skupaj:	15,3	14,0	14,8	15,0	14,6	14,4	15,4	14,8

Tabela 3.9.2: Povprečni splošni uspeh po izobraževalnih programih glede na program, status in spol kandidatov za jesenski izpitni rok 2007

izobraževalni program	vrste programov			status		spol		VSI
	SSI	PTI	PT	DIJAKI	OSTALI	MOŠKI	ŽENSKKE	
aranžerski tehnik	13,5	-	-	13,8	11,0	-	13,5	13,3
ekonomski tehnik	12,6	13,0	12,0	12,0	13,8	12,4	12,9	12,4
elektrotehnik elektronik	12,4	12,5	-	12,3	13,0	12,4	-	11,8
elektrotehnik elektronike	11,8	11,8	-	11,9	10,7	11,8	-	11,4
elektrotehnik energetik	15,3	17,0	-	19,0	14,7	15,8	-	14,0
elektrotehnik energetike	11,6	12,6	-	11,3	13,3	12,1	-	11,9
elektrotehnik računalništva	12,2	-	-	12,0	14,0	12,2	12,0	12,1
elektrotehnik telekomunikacij	12,6	-	-	12,8	12,0	12,6	-	12,6
farmaceutski tehnik	12,8	-	-	10,5	14,1	10,5	13,5	12,7
geodetski tehnik	11,3	-	-	11,3	-	11,3	-	11,0
gostinski tehnik	12,3	-	-	12,1	12,6	12,1	12,6	12,2
gostinsko turistični tehnik	11,7	-	-	11,1	13,3	10,9	12,6	11,0
gozdarski tehnik	12,7	-	-	13,0	12,0	12,7	-	12,3
gradbeni tehnik	11,0	10,2	-	10,5	14,5	10,9	9,0	10,6
grafični oblikovalec	12,4	-	-	12,5	12,0	13,0	12,3	12,2
grafični tehnik	11,8	-	-	12,0	12,5	11,3	15,0	11,3
industrijski oblikovalec	14,0	-	-	13,5	-	12,0	16,0	13,0
kemijski tehnik	11,4	-	-	11,4	11,3	9,8	13,0	10,6
kmetijski tehnik	11,7	-	-	11,3	15,0	11,1	13,5	11,2
kmetijsko-gospodinjjski tehnik	-	12,0	-	-	12,0	12,0	-	12,0
kmetijsko-podjetniški tehnik	-	11,0	-	10,5	-	13,0	9,0	9,5
konfekcijski modelar	-	14,0	-	14,0	14,0	-	14,0	13,5
kozmetični tehnik	14,5	-	-	-	14,5	17,0	14,4	14,4
laboratorijski tehnik	17,0	-	-	-	17,0	17,0	-	17,0
lesarski tehnik	14,5	11,7	-	12,0	14,0	12,2	-	11,3
medijski tehnik	12,3	-	-	12,1	13,0	12,1	13,0	11,9
modni oblikovalec	13,0	-	-	-	12,5	-	13,0	12,5
plovni tehnik	17,0	-	-	17,0	-	16,5	-	16,0
prometni tehnik	12,4	11,5	-	12,0	12,7	11,8	15,0	12,0
računalniški tehnik	11,8	-	-	12,0	11,8	11,8	-	11,5
strojni tehnik	11,6	12,4	-	11,3	13,7	12,0	-	11,7
tehnik strežbe	10,0	-	-	10,0	-	10,0	-	10,0
tehnik zdravstvene nege	12,5	13,3	-	12,1	13,3	12,1	12,8	12,2
turistični tehnik	13,4	-	11,5	12,6	16,7	12,6	13,6	13,2
veterinarski tehnik	11,3	-	-	10,0	15,0	11,3	11,0	10,8
vrtnarski tehnik	11,5	13,0	-	12,5	12,5	13,0	12,5	11,8
vzgojitelj predšolskih otrok	14,2	-	15,5	13,6	14,7	14,4	14,5	14,4
zobotehnik	12,2	-	-	11,7	13,0	11,7	13,0	12,2
živilski tehnik	13,0	11,8	-	11,1	12,7	12,2	11,4	11,0
Skupaj:	12,7	12,7	14,4	12,0	13,9	12,2	13,3	12,4

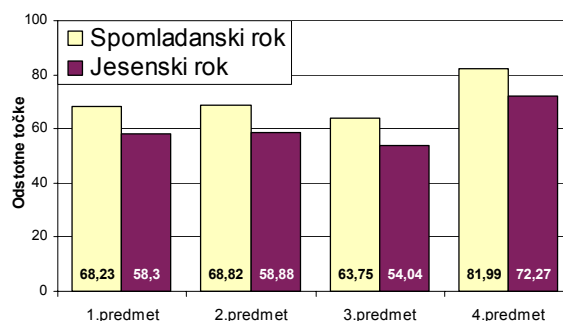
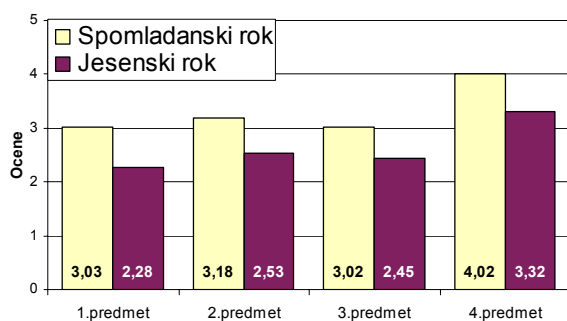
3.10 Primerjava splošnega uspeha med obema rokoma



Slika 3.10: Porazdelitev kandidatov po uspehu na poklicni maturi v posameznem roku.

3.11 Povprečna ocena in povprečni dosežek

V prikazih so upoštevani kandidati, ki so opravljali poklicno maturu. Zaradi primerljivosti so pri 1. predmetu upoštevane ocene pred povišanjem (1–5).



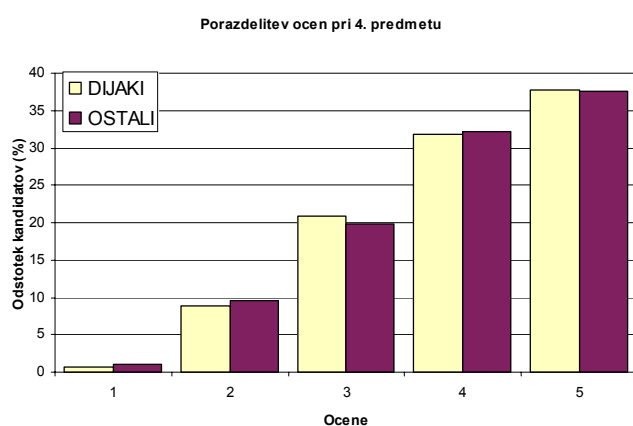
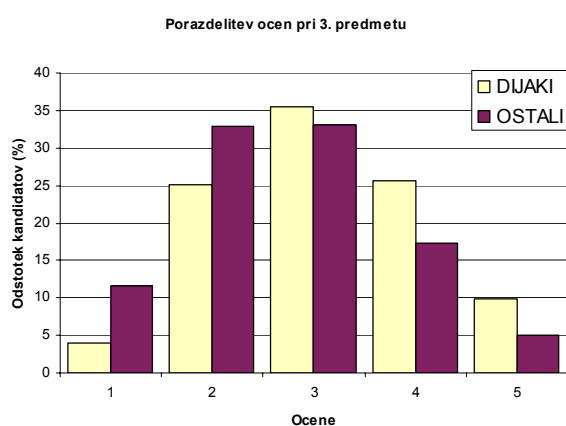
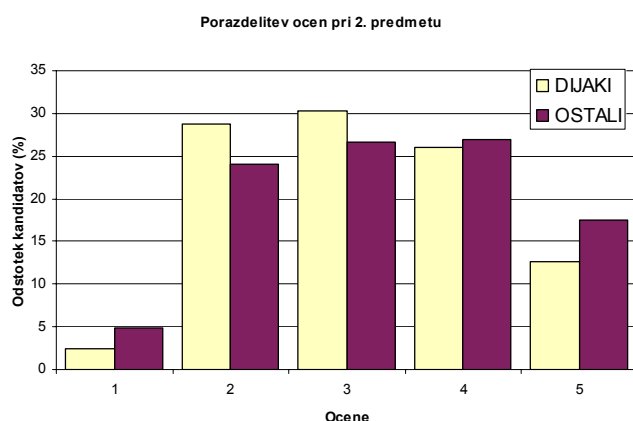
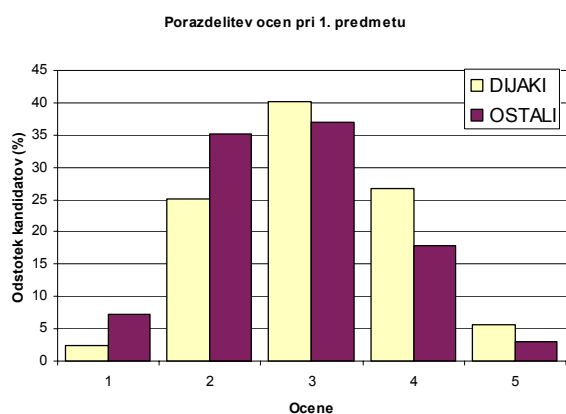
Sliki 3.11.1 in 3.11.2: Prikaza povprečnih ocen in povprečnih odstotnih točk po predmetih poklicne mature.

3.12 Ocene kandidatov pri posameznem predmetu poklicne mature

V prikazu so upoštevani kandidati, ki so opravljali posamezen predmet. Če je kandidat predmet večkrat opravljal, je upoštevana boljša ocena. Pri statusu kandidata je upoštevan kandidatov status ob prvem od vključenih rokov, v katerem je opravljal poklicno matura. Pri 1. predmetu so zaradi primerljivosti uporabljene ocene pred povišanjem (od 1 do 5).

Tabela 3.12: Število in delež (odstotek) kandidatov po ocenah pri posameznem predmetu poklicne mature.

		ocena 1		ocena 2		ocena 3		ocena 4		ocena 5		Skupaj	
		število	odstotek (%)	število	odstotek (%)	število	odstotek (%)	število	odstotek (%)	število	odstotek (%)	število	odstotek (%)
1. PREDMET	Dijaki	190	2,4	2.028	25,2	3.241	40,2	2.150	26,7	454	5,6	8.063	100,0
	Ostali	133	7,1	655	35,1	688	36,9	333	17,9	55	3,0	1.864	100,0
	Skupaj	323	3,3	2.683	27,0	3.929	39,6	2.483	25,0	509	5,1	9.927	100,0
2. PREDMET	Dijaki	202	2,4	2.388	28,7	2.511	30,2	2.156	26,0	1.051	12,7	8.308	100,0
	Ostali	115	4,9	564	24,1	622	26,6	630	26,9	409	17,5	2.340	100,0
	Skupaj	317	3,0	2.952	27,7	3.133	29,4	2.786	26,2	1.460	13,7	10.648	100,0
3. PREDMET	Dijaki	327	3,9	2.093	25,1	2.954	35,5	2.133	25,6	820	9,8	8.327	100,0
	Ostali	239	11,7	674	33,0	675	33,0	353	17,3	104	5,1	2.045	100,0
	Skupaj	566	5,5	2.767	26,7	3.629	35,0	2.486	24,0	924	8,9	10.372	100,0
4. PREDMET	Dijaki	54	0,7	709	8,9	1.660	20,8	2.544	31,9	3.006	37,7	7.973	100,0
	Ostali	22	1,1	197	9,5	410	19,8	666	32,1	780	37,6	2.075	100,0
	Skupaj	76	0,8	906	9,0	2.070	20,6	3.210	31,9	3.786	37,7	10.048	100,0



Slike 3.12.1–3.12.4: Porazdelitve ocen po posameznem predmetu poklicne mature ločeno za dijake in ostale.

3.13 Podatki o kandidatih po ocenah pri posameznem predmetu

Upoštevani so kandidati, ki so opravljali posamezen predmet.

Tabela 3.13.1: Število in delež (odstotek) kandidatov po posamezni točkovni oceni pri poklicni maturi na spomladanskem izpitnem roku 2007

ime predmeta	(1)		(2)		(3)		(4)		(5)		(6)		(7)		(8)		povp.			
	Št.	%	Št.	%	Št.	%	Št.	%	Št.	%	Št.	%	Št.	%	Št.	%	Št.	ocena		
Prvi predmet																				
Slovenščina	411	4,3	2.409	25,1	1.880	19,6	1.935	20,1	1.409	14,7	1.075	11,2	454	4,7	53	0,6	9.215	95,9	9.612	3,7
Italijanščina	2	15,4	6	46,2	1	7,7	1	7,7	1	7,7	1	7,7	1	7,7	-	-	11	84,6	13	3,0
Madžarščina	-	-	2	50,0	-	-	-	-	1	25,0	1	25,0	-	-	-	-	4	100,0	4	3,8
Skupaj	413		2.417		1.881		1.936		1.411		1.077		455		53		9.230		9.629	3,7
Drugi predmet																				
Psihologija	1	0,4	14	5,4	46	17,8	80	31,0	117	45,3	-	-	-	-	-	-	257	99,6	258	4,2
Pedagogika	3	0,8	22	5,8	86	22,8	121	32,1	145	38,5	-	-	-	-	-	-	374	99,2	377	4,0
Optika z meritvami	-	-	3	20,0	7	46,7	4	26,7	1	6,7	-	-	-	-	-	-	15	100,0	15	3,2
Navtika	-	-	2	33,3	2	33,3	1	16,7	1	16,7	-	-	-	-	-	-	6	100,0	6	3,2
Algoritmi in programski jeziki	43	12,0	133	37,2	86	24,0	63	17,6	33	9,2	-	-	-	-	-	-	315	88,0	358	2,7
Računalniški sistemi in mreže	1	20,0	3	60,0	-	-	1	20,0	-	-	-	-	-	-	-	-	4	100,0	5	2,2
Gospodarsko poslovanje	176	5,2	717	21,0	970	28,5	992	29,1	557	16,3	-	-	-	-	-	-	3.236	95,0	3.408	3,3
Trženje	-	-	16	27,1	25	42,4	15	25,4	3	5,1	-	-	-	-	-	-	59	100,0	59	3,1
Ekonomska propaganda	-	-	2	33,3	1	16,7	1	16,7	2	33,3	-	-	-	-	-	-	6	100,0	6	3,5
Organizacija in ekonomika poslovanja	17	7,2	55	23,3	94	39,8	58	24,6	12	5,1	-	-	-	-	-	-	219	92,8	236	3,0
Podjetništvo in trženje	-	-	6	22,2	11	40,7	8	29,6	2	7,4	-	-	-	-	-	-	27	100,0	27	3,2
Gospodarjenje v kmetijstvu	2	5,6	5	13,9	14	38,9	13	36,1	2	5,6	-	-	-	-	-	-	34	94,4	36	3,1
Kemija	3	2,7	35	31,5	31	27,9	31	27,9	11	9,9	-	-	-	-	-	-	108	97,3	111	3,1
Klinična kemija in biokemija	3	10,3	7	24,1	8	27,6	7	24,1	5	17,2	-	-	-	-	-	-	27	93,1	29	3,1
Farmacevtska kemija	12	9,8	31	25,2	31	25,2	29	23,6	20	16,3	-	-	-	-	-	-	111	90,2	123	3,1
Biologija in ekologija	-	-	2	100,0	-	-	-	-	-	-	-	-	-	-	-	-	2	100,0	2	2,0
Tehnologija	70	7,6	243	26,2	315	34,0	205	22,1	94	10,2	-	-	-	-	-	-	857	92,5	926	3,0
Energetika	6	5,9	28	27,7	25	24,8	26	25,7	16	15,8	-	-	-	-	-	-	95	94,1	101	3,2
Mehanika	2	6,5	6	19,4	14	45,2	7	22,6	2	6,5	-	-	-	-	-	-	29	93,5	31	3,0
Ladijski stroji	-	-	2	100,0	-	-	-	-	-	-	-	-	-	-	-	-	2	100,0	2	2,0
Snovanje in konstruiranje	2	3,8	11	21,2	19	36,5	17	32,7	4	7,7	-	-	-	-	-	-	51	98,1	52	3,2
Metalurška tehnologija	-	-	1	100,0	-	-	-	-	-	-	-	-	-	-	-	-	1	100,0	1	2,0
Električne instalacije	-	-	-	-	-	-	1	50,0	1	50,0	-	-	-	-	-	-	2	100,0	2	4,5
Elektroenergetski sistemi	-	-	4	18,2	7	31,8	8	36,4	3	13,6	-	-	-	-	-	-	22	100,0	22	3,5
Elektrotehnika in električne inštalacije	14	10,5	36	27,1	48	36,1	28	21,1	7	5,3	-	-	-	-	-	-	119	89,5	133	2,8
TK posredovalne in terminalne naprave	6	14,6	15	36,6	11	26,8	8	19,5	1	2,4	-	-	-	-	-	-	35	85,4	41	2,6
Digitalni sistemi in krmilja	6	31,6	7	36,8	4	21,1	1	5,3	1	5,3	-	-	-	-	-	-	13	68,4	19	2,2
Elektronska vezja in prenosne naprave	1	3,6	17	60,7	7	25,0	2	7,1	1	3,6	-	-	-	-	-	-	27	96,4	28	2,5
Elektrotehnika, vezja in naprave	51	11,8	153	35,5	101	23,4	95	22,0	32	7,4	-	-	-	-	-	-	381	88,4	431	2,8
Zgodovina umetnosti	3	3,5	16	18,6	24	27,9	25	29,1	18	20,9	-	-	-	-	-	-	83	96,5	86	3,5
Aranžerstvo in oblikovanje	1	2,9	6	17,6	14	41,2	12	35,3	1	2,9	-	-	-	-	-	-	33	97,1	34	3,2
Digitalna tipografija in reprodukcija	7	7,7	11	12,1	33	36,3	29	31,9	11	12,1	-	-	-	-	-	-	84	92,3	91	3,3
Pojedelstvo	-	-	4	16,7	5	20,8	15	62,5	-	-	-	-	-	-	-	-	24	100,0	24	3,5
Sadjarstvo in vinogradništvo	2	5,3	10	26,3	7	18,4	12	31,6	7	18,4	-	-	-	-	-	-	36	94,7	38	3,3
Vrtnarstvo	4	3,5	15	13,2	27	23,7	53	46,5	15	13,2	-	-	-	-	-	-	110	96,5	114	3,5
Okrasne zelinate rastline z aranžerstvom	3	5,6	9	16,7	15	27,8	14	25,9	13	24,1	-	-	-	-	-	-	51	94,4	54	3,5
Krajinsko vrtnarstvo	2	13,3	6	40,0	3	20,0	4	26,7	-	-	-	-	-	-	-	-	13	86,7	15	2,6
Živinoreja	1	1,6	9	14,8	16	26,2	27	44,3	8	13,1	-	-	-	-	-	-	60	98,4	61	3,5
Zdravstveno varstvo domačih živali	11	15,1	19	26,0	26	35,6	19	26,0	2	2,7	-	-	-	-	-	-	66	90,4	73	2,8
Pridobivanje gozdnih proizvodov	1	7,1	-	-	5	35,7	3	21,4	5	35,7	-	-	-	-	-	-	13	92,9	14	3,8
Tehnologija	7	7,9	30	33,7	25	28,1	21	23,6	6	6,7	-	-	-	-	-	-	82	92,1	89	2,9
Geodezija	5	18,5	12	44,4	5	18,5	5	18,5	-	-	-	-	-	-	-	-	22	81,5	27	2,4
Rudarstvo	-	-	1	25,0	1	25,0	2	50,0	-	-	-	-	-	-	-	-	4	100,0	4	3,3

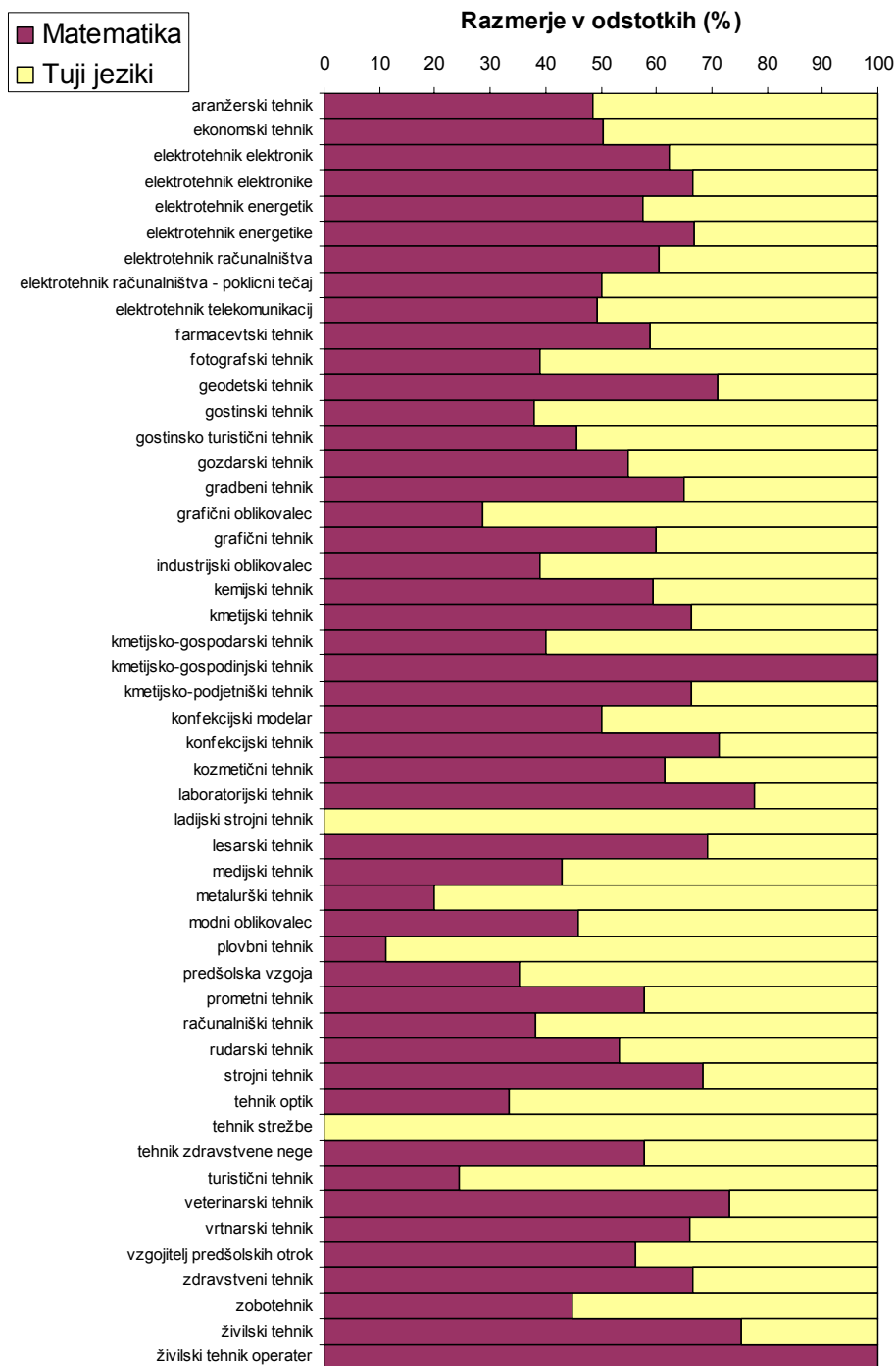
ime predmeta	(1)		(2)		(3)		(4)		(5)		(6)		(7)		(8)		povp.			
		%		%		%		%		%		%		%		%	2-8	%	VSI ocena	
Gradbena mehanika	-	-	2	22,2	1	11,1	1	11,1	5	55,6	-	-	-	-	-	-	9	100,0	9	4,0
Visoke zgradbe	5	3,9	31	24,4	40	31,5	33	26,0	18	14,2	-	-	-	-	-	-	122	96,1	127	3,2
Nizke zgradbe	4	5,4	18	24,3	20	27,0	21	28,4	11	14,9	-	-	-	-	-	-	70	94,6	74	3,2
Tehnologija	-	-	1	33,3	2	66,7	-	-	-	-	-	-	-	-	-	-	3	100,0	3	2,7
Konstruiranje in modeliranje	1	3,4	7	24,1	9	31,0	10	34,5	2	6,9	-	-	-	-	-	-	28	96,6	29	3,2
Teoretična protetika	7	15,6	13	28,9	11	24,4	7	15,6	8	17,8	-	-	-	-	-	-	39	86,7	45	2,9
Zdravstvena nega in prva pomoč	79	7,6	346	33,4	317	30,6	239	23,0	64	6,2	-	-	-	-	-	-	966	93,2	1.037	2,9
Organizacija in ekonomika v gostinstvu	1	1,9	14	26,9	16	30,8	11	21,2	10	19,2	-	-	-	-	-	-	51	98,1	52	3,3
Prehrana	6	7,5	16	20,0	25	31,3	28	35,0	5	6,3	-	-	-	-	-	-	74	92,5	80	3,1
Tehnologija	19	26,8	18	25,4	21	29,6	11	15,5	2	2,8	-	-	-	-	-	-	52	73,2	71	2,4
Turistično poslovanje	27	7,4	64	17,5	108	29,5	115	31,4	52	14,2	-	-	-	-	-	-	339	92,6	366	3,3
Tehnologija	3	60,0	-	-	1	20,0	1	20,0	-	-	-	-	-	-	-	-	2	40,0	5	2,0
Tehnologija reprografije	-	-	-	-	-	-	-	-	1	100,0	-	-	-	-	-	-	1	100,0	1	5,0
Tehnologija tiska	7	35,0	10	50,0	3	15,0	-	-	-	-	-	-	-	-	-	-	13	65,0	20	1,8
Tehnologija dodelave	7	63,6	4	36,4	-	-	-	-	-	-	-	-	-	-	-	-	4	36,4	11	1,4
Tehnologija prometa	16	3,9	97	23,7	138	33,7	107	26,2	51	12,5	-	-	-	-	-	-	393	96,1	409	3,2
Kozmetologija	6	6,1	16	16,2	25	25,3	32	32,3	20	20,2	-	-	-	-	-	-	93	93,9	99	3,4
Fotografska tehnika	4	33,3	5	41,7	1	8,3	2	16,7	-	-	-	-	-	-	-	-	8	66,7	12	2,1
Skupaj	658		2.386		2.907		2.681		1.408								9.382		10.019	3,2
Tretji predmet																				
Angleščina	87	2,6	546	16,2	1.388	41,2	1.071	31,8	283	8,4	-	-	-	-	-	-	3.288	97,5	3.372	3,3
Nemščina	38	6,5	122	20,9	164	28,0	157	26,8	105	17,9	-	-	-	-	-	-	548	93,7	585	3,3
Slovenščina kot drugi jezik	2	22,2	1	11,1	3	33,3	1	11,1	2	22,2	-	-	-	-	-	-	7	77,8	9	3,0
Italijanščina kot drugi jezik	6	3,7	22	13,5	63	38,7	52	31,9	20	12,3	-	-	-	-	-	-	157	96,3	163	3,4
Matematika	643	11,6	1.678	30,3	1.706	30,8	1.046	18,9	479	8,6	-	-	-	-	-	-	4.909	88,5	5.544	2,8
Skupaj	776		2.369		3.324		2.327		889								8.909		9.673	3,0
Četrty predmet																				
Fizika	1	20,0	2	40,0	1	20,0	1	20,0	-	-	-	-	-	-	-	-	4	80,0	5	2,4
Računovodstvo	1	4,3	1	4,3	5	21,7	7	30,4	9	39,1	-	-	-	-	-	-	22	95,7	23	4,0
Kemija in poznavanje blaga	-	-	-	-	3	12,0	14	56,0	8	32,0	-	-	-	-	-	-	25	100,0	25	4,2
Energetika	-	-	1	100,0	-	-	-	-	-	-	-	-	-	-	-	-	1	100,0	1	2,0
Prenosna elektronika	1	11,1	4	44,4	3	33,3	1	11,1	-	-	-	-	-	-	-	-	8	88,9	9	2,4
Industrijska elektronika	1	50,0	-	-	-	-	1	50,0	-	-	-	-	-	-	-	-	1	50,0	2	2,5
Informacijska elektronika	-	-	1	50,0	-	-	1	50,0	-	-	-	-	-	-	-	-	2	100,0	2	3,0
Seminarska naloga z zagovorom	-	-	4	40,0	3	30,0	2	20,0	1	10,0	-	-	-	-	-	-	10	100,0	10	3,0
Raziskovalna naloga	-	-	-	-	1	2,0	3	6,1	45	91,8	-	-	-	-	-	-	49	100,0	49	4,9
Zaključna naloga	-	-	1	100,0	-	-	-	-	-	-	-	-	-	-	-	-	1	100,0	1	2,0
Storitev z zagovorom	-	-	24	7,0	52	15,2	139	40,5	128	37,3	-	-	-	-	-	-	343	100,0	343	4,1
Izdelek z zagovorom	-	-	8	7,3	26	23,6	36	32,7	40	36,4	-	-	-	-	-	-	110	100,0	110	4,0
Izdelek iz kuharstva in storitev iz strežbe z za	-	-	-	-	2	28,6	4	57,1	1	14,3	-	-	-	-	-	-	7	100,0	7	3,9
Projektno delo z zagovorom	1	0,5	12	5,6	47	21,9	72	33,5	83	38,6	-	-	-	-	-	-	214	99,5	215	4,0
Izdelek oziroma storitev in zagovor	75	1,3	440	7,9	1.174	21,0	1.728	30,9	2.182	39,0	-	-	-	-	-	-	5.524	98,7	5.598	4,0
Projektna naloga in zagovor	-	-	7	13,2	6	11,3	10	18,9	30	56,6	-	-	-	-	-	-	53	100,0	53	4,2
Seminarska naloga in zagovor	-	-	9	50,0	5	27,8	3	16,7	1	5,6	-	-	-	-	-	-	18	100,0	18	2,8
Izdelek in zagovor	15	1,9	67	8,7	194	25,1	233	30,1	265	34,3	-	-	-	-	-	-	759	98,2	773	3,9
Storitev in zagovor	16	1,2	72	5,4	233	17,4	525	39,2	495	36,9	-	-	-	-	-	-	1.325	98,9	1.340	4,1
Izdelek ali storitev in zagovor	6	1,2	26	5,0	111	21,5	179	34,6	195	37,7	-	-	-	-	-	-	511	98,8	517	4,0
Izpitni nastop in zagovor	1	0,2	8	1,3	54	8,6	186	29,6	380	60,4	-	-	-	-	-	-	628	99,8	629	4,5
Skupaj	118		687		1.920		3.145		3.863								9.615		9.730	4,0
Skupaj za vse predmete	1.965		7.859		10.032		10.089		7.571		1.077		455		53		37.136		39.051	3,5

Tabela 3.13.2: Število in delež (odstotek) kandidatov po posamezni točkovni oceni pri poklicni maturi na jesenskem izpitnem roku 2007

ime predmeta	(1)		(2)		(3)		(4)		(5)		(6)		(7)		(8)		2-8	%	VSI	povp. ocena
		%		%		%		%		%		%		%		%				
Prvi predmet																				
Slovenščina	337	15,9	1.030	48,7	402	19,0	203	9,6	116	5,5	26	1,2	8	0,4	1	0,0	1.786	84,5	2.114	2,5
Italijanščina	-	-	3	60,0	-	-	1	20,0	1	20,0	-	-	-	-	-	-	5	100,0	5	3,0
Skupaj	337		1.033		402		204		117		26		8		1		1.791		2.119	2,5
Drugi predmet																				
Psihologija	2	4,2	5	10,4	19	39,6	10	20,8	12	25,0	-	-	-	-	-	-	46	95,8	48	3,5
Pedagogika	-	-	13	13,4	13	13,4	35	36,1	36	37,1	-	-	-	-	-	-	97	100,0	97	4,0
Navtika	1	25,0	1	25,0	1	25,0	-	-	1	25,0	-	-	-	-	-	-	3	75,0	4	2,8
Algoritmni in programski jeziki	17	15,2	73	65,2	18	16,1	3	2,7	2	1,8	-	-	-	-	-	-	96	85,7	112	2,1
Računalniški sistemi in mreže	1	11,1	8	88,9	-	-	-	-	-	-	-	-	-	-	-	-	8	88,9	9	1,9
Gospodarsko poslovanje	92	10,8	346	40,5	248	29,0	150	17,6	24	2,8	-	-	-	-	-	-	768	89,9	854	2,6
Trženje	-	-	4	33,3	4	33,3	4	33,3	-	-	-	-	-	-	-	-	12	100,0	12	3,0
Ekonomska propaganda	-	-	1	50,0	1	50,0	-	-	-	-	-	-	-	-	-	-	2	100,0	2	2,5
Organizacija in ekonomika poslovanja	12	26,1	20	43,5	12	26,1	3	6,5	-	-	-	-	-	-	-	-	35	76,1	46	2,1
Podjetništvo in trženje	-	-	2	100,0	-	-	-	-	-	-	-	-	-	-	-	-	2	100,0	2	2,0
Gospodarjenje v kmetijstvu	-	-	3	60,0	1	20,0	1	20,0	-	-	-	-	-	-	-	-	5	100,0	5	2,6
Kemija	2	7,7	22	84,6	2	7,7	-	-	-	-	-	-	-	-	-	-	24	92,3	26	2,0
Klinična kemija in biokemija	-	-	2	40,0	1	20,0	1	20,0	1	20,0	-	-	-	-	-	-	5	100,0	5	3,2
Farmaceutvska kemija	3	9,1	14	42,4	8	24,2	5	15,2	3	9,1	-	-	-	-	-	-	30	90,9	33	2,7
Biologija in ekologija	-	-	1	50,0	-	-	1	50,0	-	-	-	-	-	-	-	-	2	100,0	2	3,0
Tehnologija	37	15,8	127	54,3	48	20,5	19	8,1	4	1,7	-	-	-	-	-	-	198	84,6	234	2,3
Energetika	3	11,1	11	40,7	7	25,9	4	14,8	2	7,4	-	-	-	-	-	-	24	88,9	27	2,7
Mehanika	2	40,0	3	60,0	-	-	-	-	-	-	-	-	-	-	-	-	3	60,0	5	1,6
Snovanje in konstruiranje	-	-	6	60,0	3	30,0	1	10,0	-	-	-	-	-	-	-	-	10	100,0	10	2,5
Električne instalacije	-	-	1	100,0	-	-	-	-	-	-	-	-	-	-	-	-	1	100,0	1	2,0
Elektroenergetski sistemi	-	-	2	28,6	2	28,6	1	14,3	2	28,6	-	-	-	-	-	-	7	100,0	7	3,4
Elektrotehnika in električne inštalacije	5	13,9	14	38,9	14	38,9	3	8,3	-	-	-	-	-	-	-	-	31	86,1	36	2,4
TK posredovalne in terminalne naprave	4	23,5	6	35,3	5	29,4	1	5,9	1	5,9	-	-	-	-	-	-	13	76,5	17	2,4
Digitalni sistemi in krmilja	2	13,3	12	80,0	1	6,7	-	-	-	-	-	-	-	-	-	-	13	86,7	15	1,9
Elektronska vezja in prenosne naprave	6	42,9	8	57,1	-	-	-	-	-	-	-	-	-	-	-	-	8	57,1	14	1,6
Elektrotehnika, vezja in naprave	30	21,7	79	57,2	26	18,8	3	2,2	1	0,7	-	-	-	-	-	-	109	79,0	138	2,0
Zgodovina umetnosti	1	5,9	6	35,3	9	52,9	1	5,9	-	-	-	-	-	-	-	-	16	94,1	17	2,6
Aranžerstvo in oblikovanje	-	-	3	50,0	3	50,0	-	-	-	-	-	-	-	-	-	-	6	100,0	6	2,5
Digitalna tipografija in reprodukcija	2	7,1	12	42,9	13	46,4	3	10,7	-	-	-	-	-	-	-	-	28	100,0	28	2,6
Poljedelstvo	3	37,5	2	25,0	3	37,5	-	-	-	-	-	-	-	-	-	-	5	62,5	8	2,0
Sadjarstvo in vinogradništvo	-	-	2	66,7	-	-	-	-	1	33,3	-	-	-	-	-	-	3	100,0	3	3,0
Vrtnarstvo	3	16,7	5	27,8	8	44,4	2	11,1	-	-	-	-	-	-	-	-	15	83,3	18	2,5
Okrasne zelne rastline z aranžerstvom	4	26,7	6	40,0	3	20,0	1	6,7	1	6,7	-	-	-	-	-	-	11	73,3	15	2,3
Krajinsko vrtnarstvo	-	-	1	33,3	1	33,3	1	33,3	-	-	-	-	-	-	-	-	3	100,0	3	3,0
Živinoreja	-	-	3	50,0	2	33,3	1	16,7	-	-	-	-	-	-	-	-	6	100,0	6	2,7
Zdravstveno varstvo domačih živali	3	16,7	10	55,6	3	16,7	1	5,6	1	5,6	-	-	-	-	-	-	15	83,3	18	2,3
Pridobivanje gozdnih proizvodov	1	16,7	3	50,0	2	33,3	-	-	-	-	-	-	-	-	-	-	5	83,3	6	2,2
Tehnologija	6	25,0	13	54,2	3	12,5	2	8,3	-	-	-	-	-	-	-	-	18	75,0	24	2,0
Geodezija	1	10,0	8	80,0	1	10,0	-	-	-	-	-	-	-	-	-	-	9	90,0	10	2,0
Gradbena mehanika	-	-	1	100,0	-	-	-	-	-	-	-	-	-	-	-	-	1	100,0	1	2,0
Visoke zgradbe	2	8,0	14	56,0	8	32,0	-	-	1	4,0	-	-	-	-	-	-	23	92,0	25	2,4
Nizke zgradbe	2	18,2	4	36,4	5	45,5	-	-	-	-	-	-	-	-	-	-	9	81,8	11	2,3
Konstruiranje in modeliranje	1	14,3	1	14,3	2	28,6	2	28,6	1	14,3	-	-	-	-	-	-	6	85,7	7	3,1
Teoretična protetika	-	-	6	50,0	4	33,3	2	16,7	-	-	-	-	-	-	-	-	12	100,0	12	2,7

ime predmeta	(1)		(2)		(3)		(4)		(5)		(6)		(7)		(8)		povp.		
		%		%		%		%		%		%		%		%	2-8	%	VSI ocena
Zdravstvena nega in prva pomoč	29	10,9	154	58,1	55	20,8	30	11,3	3	1,1	-	-	-	-	-	-	242	91,3	265 2,4
Organizacija in ekonomika v gostinstvu	-	-	6	75,0	2	25,0	-	-	-	-	-	-	-	-	-	-	8	100,0	8 2,3
Prehrana	4	12,5	16	50,0	7	21,9	4	12,5	1	3,1	-	-	-	-	-	-	28	87,5	32 2,4
Tehnologija	8	30,8	17	65,4	1	3,8	-	-	-	-	-	-	-	-	-	-	18	69,2	26 1,7
Turistično poslovanje	5	5,4	41	44,1	32	34,4	11	11,8	5	5,4	-	-	-	-	-	-	89	95,7	93 2,7
Tehnologija	1	25,0	3	75,0	-	-	-	-	-	-	-	-	-	-	-	-	3	75,0	4 1,8
Tehnologija stavljenja	-	-	-	-	-	-	-	-	1	100,0	-	-	-	-	-	-	1	100,0	1 5,0
Tehnologija tiska	4	30,8	5	38,5	4	30,8	-	-	-	-	-	-	-	-	-	-	9	69,2	13 2,0
Tehnologija dodelave	2	20,0	6	60,0	1	10,0	-	-	1	10,0	-	-	-	-	-	-	8	80,0	10 2,2
Tehnologija prometa	5	7,6	30	45,5	18	27,3	11	16,7	2	3,0	-	-	-	-	-	-	61	92,4	66 2,6
Kozmetologija	3	5,6	9	16,7	11	20,4	10	18,5	21	38,9	-	-	-	-	-	-	51	94,4	54 3,7
Fotografska tehnika	-	-	4	44,4	3	33,3	2	22,2	-	-	-	-	-	-	-	-	9	100,0	9 2,8
Skupaj	309		1.175		638		329		128								2.270		2.560 2,5
Tretji predmet																			
Angleščina	52	6,1	234	27,5	312	36,7	200	23,5	54	6,3	-	-	-	-	-	-	800	94,0	851 3,0
Nemščina	18	13,6	43	32,6	31	23,5	32	24,2	9	6,8	-	-	-	-	-	-	115	87,1	132 2,8
Slovenščina kot drugi jezik	2	50,0	2	50,0	-	-	-	-	-	-	-	-	-	-	-	-	2	50,0	4 1,5
Italijanščina kot drugi jezik	1	2,6	9	23,1	8	20,5	16	41,0	5	12,8	-	-	-	-	-	-	38	97,4	39 3,4
Matematika	428	30,2	574	40,5	310	21,8	94	6,6	16	1,1	-	-	-	-	-	-	994	70,0	1.419 2,1
Skupaj	501		862		661		342		84								1.949		2.445 2,4
Četrty predmet																			
Fizika	-	-	1	50,0	1	50,0	-	-	-	-	-	-	-	-	-	-	2	100,0	2 2,5
Računovodstvo	1	10,0	1	10,0	-	-	2	20,0	6	60,0	-	-	-	-	-	-	9	90,0	10 4,1
Kemija in poznavanje blaga	-	-	-	-	1	100,0	-	-	-	-	-	-	-	-	-	-	1	100,0	1 3,0
Prenosna elektronika	-	-	2	50,0	2	50,0	-	-	-	-	-	-	-	-	-	-	4	100,0	4 2,5
Informacijska elektronika	-	-	-	-	1	100,0	-	-	-	-	-	-	-	-	-	-	1	100,0	1 3,0
Seminarska naloga z zagovorom	1	14,3	-	-	4	57,1	-	-	2	28,6	-	-	-	-	-	-	6	85,7	7 3,3
Raziskovalna naloga	-	-	1	33,3	-	-	1	33,3	1	33,3	-	-	-	-	-	-	3	100,0	3 3,7
Storitev z zagovorom	-	-	4	18,2	6	27,3	10	45,5	2	9,1	-	-	-	-	-	-	22	100,0	22 3,5
Izdelek z zagovorom	-	-	5	26,3	4	21,1	8	42,1	2	10,5	-	-	-	-	-	-	19	100,0	19 3,4
Projektno delo z zagovorom	3	7,0	3	7,0	19	44,2	12	27,9	6	14,0	-	-	-	-	-	-	40	93,0	43 3,3
Izdelek oziroma storitev in zagovor	46	3,8	325	27,1	386	32,2	304	25,3	145	12,1	-	-	-	-	-	-	1.160	96,7	1.200 3,1
Projektna naloga in zagovor	-	-	2	14,3	8	57,1	4	28,6	-	-	-	-	-	-	-	-	14	100,0	14 3,1
Seminarska naloga in zagovor	-	-	4	28,6	8	57,1	3	21,4	-	-	-	-	-	-	-	-	15	107,1	14 2,9
Izdelek in zagovor	5	3,1	51	31,3	38	23,3	34	20,9	35	21,5	-	-	-	-	-	-	158	96,9	163 3,3
Storitev in zagovor	4	1,3	52	16,3	91	28,4	113	35,3	60	18,8	-	-	-	-	-	-	316	98,8	320 3,5
Izdelek ali storitev in zagovor	2	1,5	28	20,9	31	23,1	54	40,3	19	14,2	-	-	-	-	-	-	132	98,5	134 3,4
Izpitni nastop in zagovor	2	1,5	1	0,7	17	12,6	60	44,4	55	40,7	-	-	-	-	-	-	133	98,5	135 4,2
Skupaj	64		480		617		605		333								2.035		2.092 3,3
	1.211		3.550		2.318		1.480		662		26		8		1		8.045		9.216 2,7

3.14 Izbira matematike oz. tujega jezika pri 3. predmetu poklicne mature po izobraževalnih programih



3.15 Dodatni maturitetni predmet

Dodatni maturitetni predmet je predmet splošne mature, ki kandidatu z opravljeno poklicno matura omogoča vpis na določene univerzitetne programe v skladu z vsakoletnim razpisom za vpis v visoko šolstvo. Kandidati lahko izpit opravljajo v istem roku kakor poklicno matura.

Tabela 3.15.1: Podatki o kandidatih za dodatni maturitetni predmet splošne mature v spomladanskem roku 2007

Predmet	Število prijavljenih	Odstotek kandidatov	Opravljali izpit (št.)	Opravili izpit (št.)	Odstotek uspešnih	Povprečna ocena
Slovenščina kot drugi jezik na NMO v Slovenski Istri	1	0,07				
Italijanščina	11	0,78	10	10	100,0	2,90
Madžarščina kot drugi jezik na NMO v Prekmurju	1	0,07	1	1	100,0	4,00
Angleščina	139	9,80	119	96	80,7	2,55
Angleščina (V)	2	0,14	2	2	100,0	3,00
Nemščina	31	2,19	26	21	80,8	2,92
Nemščina (V)	8	0,56	4	4	100,0	3,25
Matematika	145	10,23	116	53	45,7	1,75
Matematika (V)	2	0,14	2	0	0,0	1,00
Fizika	120	8,46	101	64	63,4	1,95
Biologija	31	2,19	25	14	56,0	1,84
Kemija	63	4,44	54	18	33,3	1,50
Biotehnologija	1	0,07	1	1	100,0	3,00
Informatika	3	0,21	3	1	33,3	1,33
Geografija	70	4,94	64	34	53,1	1,92
Zgodovina	280	19,75	210	83	39,5	1,57
Sociologija	50	3,53	36	18	50,0	1,67
Filozofija	2	0,14	2	1	50,0	2,50
Psihologija	34	2,40	27	12	44,4	1,63
Likovna teorija	86	6,06	52	37	71,2	2,27
Umetnostna zgodovina	20	1,41	10	4	40,0	1,80
Glasba - petje in instrument	2	0,14	2	2	100,0	4,00
Ekonomija	161	11,35	126	95	75,4	2,33
Mehanika	34	2,40	29	26	89,7	2,90
Elektrotehnika	63	4,44	48	30	62,5	2,02
Računalništvo	58	4,09	48	40	83,3	2,67
Skupaj:	1.418		1.118	667	59,7	2,03

Tabela 3.15.2: Podatki o kandidatih za dodatni maturitetni predmet splošne mature v jesenskem roku 2007

Predmet	Število prijavljenih	Odstotek kandidatov	Opravljali izpit (št.)	Opravili izpit (št.)	Odstotek uspešnih	Povprečna ocena
Slovenščina kot drugi jezik na NMO v Slovenski Istri	1	0,32	1	1	100,0	3,00
Italijanščina	2	0,63	1	1	100,0	3,00
Angleščina	21	6,67	17	9	52,9	1,65
Nemščina	5	1,59	3	2	66,7	2,67
Nemščina (V)	4	1,27	2	2	100,0	3,00
Matematika	36	11,43	25	6	24,0	1,28
Fizika	16	5,08	12	3	25,0	1,33
Biologija	8	2,54	7	5	71,4	2,00
Kemija	18	5,71	17	6	35,3	1,41
Informatika	2	0,63	2	1	50,0	2,00
Geografija	32	10,16	21	6	28,6	1,33
Zgodovina	90	28,57	57	15	26,3	1,32
Sociologija	19	6,03	14	9	64,3	1,86
Filozofija	2	0,63		0		
Psihologija	13	4,13	8	1	12,5	1,25
Likovna teorija	9	2,86	1	1	100,0	2,00
Umetnostna zgodovina	3	0,95		0		
Ekonomija	24	7,62	17	2	11,8	1,18
Mehanika	1	0,32				
Elektrotehnika	4	1,27	2	0	0,0	1,00
Računalništvo	5	1,59	3	2	66,7	2,00
Skupaj:	315		210	72	34,3	1,46

3.16 Seznam zlatih maturantov poklicne mature

Ime in priimek		Ime in priimek		Ime in priimek	
1. Marina	Aščič	51. Maja	Korošec	101. Dajana	Skale
2. Jasmina	Ašič	52. Maja	Kovač	102. Kaja	Soršak
3. Nina	Babšek	53. Dejan	Krebelj	103. Rok	Spruk
4. Nives	Bajc	54. Nina	Kukovič	104. Suzana	Sušnik
5. Edita	Behrič	55. Stela	Kuželj	105. Leon	Šajt
6. Dragica	Berden	56. Franciska	Ladan	106. Mirsad	Šakanovič
7. Jure	Besednjak	57. Petra	Langbauer	107. Tina	Šiler
8. Jožica	Bevc	58. Mojca	Leskovec	108. Maja	Širec
9. Niko	Bezovnik	59. Jelka	Levec	109. Rosana	Školaris
10. Špela	Blatnik	60. Blanka	Ličan	110. Marta	Škulj
11. Mojca	Blazin	61. Tjaša	Likar	111. Maša	Štrukelj
12. Tajda	Borošak	62. Maja	Mai	112. Sandra	Šušnja
13. Sandi	Božič	63. Ana	Matelič	113. Gregor	Teskač
14. Alenka	Bratina	64. Slađana	Miljevič	114. Špela	Trampuš
15. Barbara	Brecelj	65. Barbara	Močilnikar	115. Petra	Tratnik
16. Maja	Broder	66. Vesna	Naglav	116. Bojana	Turičnik
17. Daniel	Brulc	67. Evelin	Nežič	117. Marjana	Turkovič
18. Vanja	Čebin	68. Mateja	Novak	118. Sanja	Urankar
19. Jan	Čejvanovič	69. Maja	Oberč	119. Anja	Uršnik
20. Sandra	Čolnik	70. Tatjana	Odlazek	120. Urška	Vidmar
21. Maja	Črep	71. Petra	Opara	121. Tanja	Viraj
22. Dejan	Čuček	72. Maruša	Oset	122. Tadej	Volgemut
23. Urška	Čufer	73. Danijel	Ostojic	123. Vesna	Vračko
24. Mateja	Dobnik	74. Polona	Otoničar	124. Matic	Vrhovšek
25. Valerija	Domajnko	75. Manca	Pangerc	125. Karmen	Zajc
26. Urška	Drofelnik	76. Miha	Papež	126. Sanja	Zajc
27. Urban	Fartek	77. Egzona	Pelaj	127. Urška	Zanin
28. Andreja	Gajser	78. Helena	Penko	128. Darijan	Zorko
29. Matjaž	Gajšek	79. Jan	Perklič	129. Marko	Zupančič
30. Marko	Gašperič	80. Ana	Pestotnik	130. Miha	Zupančič
31. Ana	Glamočak	81. Monika	Peternejl	131. Ivan	Zupanič
32. Krešimir	Gorišek	82. Petra	Petročnik	132. Martina	Žemljic
33. Jasmina	Gorše	83. Janko	Pirih		
34. Petra	Gracar	84. Smiljana	Pisk		
35. Jasna	Grah	85. Boštjan	Pišotek		
36. Damjana	Hudovernik	86. Katja	Pleško		
37. Maja	Humerca	87. Denis	Pliberšek		
38. Ferdinand	Humski	88. Martina	Podobnik		
39. Tadej	Jagodnik	89. Peter	Poš		
40. Samo	Janež	90. Valerija	Potočnik		
41. Maja	Jerančič	91. Snežana	Rajbar		
42. Rok	Jerenko	92. Andreja	Ratešič		
43. Jasmina	Kandorfer	93. Miran	Rauter		
44. Nadja	Kapelj Žmak	94. Anja	Regoršek		
45. Mateja	Karo	95. Saša	Rukav		
46. Nina	Kavčič	96. Aleš	Sapač		
47. Alenka	Klemenčič	97. Siniša	Savič		
48. Klemen	Kobetič	98. Katja	Silič		
49. Sanja	Kokol	99. Slaviša	Simić		
50. Jan	Kolar	100. Dejan	Simonišek		

3.17 Število zlatih maturantov po posameznem izobraževalnem programu

Za izobraževalne programe, kjer so bili tudi zlati maturanti, je navedeno število zlatih maturantov in število vseh maturantov, ki so v spomladanskem in jesenskem roku uspešno opravili poklicno maturo.

izobraževalni program	število zlatih maturantov	število uspešnih maturantov
ekonomski tehnik	49	3.807
elektrotehnik elektronik	2	296
elektrotehnik energetike	1	107
elektrotehnik računalništva	5	371
farmaceutski tehnik	9	139
gradbeni tehnik	3	232
grafični oblikovalec	1	36
kemijski tehnik	2	125
kmetijski tehnik	1	125
konfekcijski modelar	1	31
kozmetični tehnik	2	134
medijski tehnik	1	98
modni oblikovalec	1	34
prometni tehnik	1	433
strojni tehnik	11	903
tehnik optik	1	15
tehnik zdravstvene nege	15	1139
turistični tehnik	8	422
vzgojitelj predšolskih otrok	18	747

3.18 Število zlatih maturantov po šolah

Za šole, ki so imele zlate maturante, je navedeno število zlatih maturantov in število vseh maturantov, ki so v spomladanskem in jesenskem roku uspešno opravili poklicno matura.

Naziv šole	število zlatih maturantov	število uspešnih maturantov
Abitura d.o.o.	1	52
Cene Štupar - Center za permanentno izobraževanje, Ljubljana	1	53
Center za dopisno izobraževanje Univerzum	1	92
Ekonomska gimnazija in srednja šola Radovljica	2	62
Ekonomska in trgovska šola Brežice, Poklicna in strokovna šola	1	146
Ekonomska šola Kranj, Srednja poklicna in strokovna šola	3	191
Gimnazija Celje - Center	2	59
Gimnazija Franca Miklošiča Ljutomer	1	69
Gimnazija in srednja ekonomska šola Kočevje	1	57
Gimnazija in srednja kemijska šola Ruše	6	82
III. gimnazija Maribor	3	61
Izobraževalni zavod Memory	2	41
Javni zavod za izobraževanje odraslih Ljudska univerza Litija	1	37
Ljudska univerza Koper	1	17
Ljudska univerza Nova Gorica	1	18
Ljudska univerza Tržič	1	15
Poslovno - komercialna šola Celje	6	196
Srednja ekonomska in trgovska šola Nova Gorica	3	116
Srednja ekonomska šola Celje	3	97
Srednja ekonomska šola Maribor	2	179
Srednja elektro-računalniška šola Maribor	1	139
Srednja gradbena šola Maribor - Strokovna gimnazija	1	79
Srednja gradbena, geodetska in ekonomska šola Ljubljana	3	206
Srednja poklicna in strokovna šola Bežigrad - Ljubljana	3	193
Srednja poklicna in strokovna šola Črnomelj	1	27
Srednja strojna šola Maribor	1	74
Srednja šola Domžale	1	47
Srednja šola Josipa Jurčiča Ivančna Gorica	2	69
Srednja šola Ravne	1	85
Srednja šola Srečka Kosovec Sežana	1	66
Srednja šola Store	1	31
Srednja šola Venca Pilon Ajdovščina	5	82
Srednja šola za farmacijo, kozmetiko in zdravstvo	3	197
Srednja šola za gostinstvo in turizem Celje	1	127
Srednja šola za gostinstvo in turizem Maribor	1	81
Srednja šola za gostinstvo in turizem v Ljubljani	1	99
Srednja šola za oblikovanje in fotografijo Ljubljana	2	95
Srednja trgovska šola Kranj	2	85
Srednja upravno-administrativna šola Ljubljana	1	183
Srednja vzgojiteljska šola in gimnazija Ljubljana	6	111
Srednja zdravstvena šola Celje	2	221
Srednja zdravstvena šola Izola	1	47
Srednja zdravstvena šola Juge Polak	3	176
Srednja zdravstvena šola Ljubljana	4	280
Srednja zdravstvena šola Murska Sobota	4	108
Šolski center Celje, Poklicna in tehniška gradbena šola	2	46
Šolski center Celje, Poklicna in tehniška strojna šola	4	83
Šolski center Krško-Sevnica, Srednja poklicna in strokovna šola Krško	2	91
Šolski center Krško-Sevnica, Srednja šola Sevnica	1	24
Šolski center Ljubljana, Srednja strojna šola	1	68
Šolski center Nova Gorica, Tehniška gimnazija in zdravstvena šola	1	49
Šolski center Novo mesto, Srednja elektro šola in tehniška gimnazija	3	99
Šolski center Novo mesto, Srednja strojna šola	1	80
Šolski center Novo mesto, Srednja zdravstvena in kemijska šola	3	142
Šolski center Postojna, Srednja šola	2	72
Šolski center Ptuj, Ekonomska šola	2	160
Šolski center Ptuj, Poklicna in tehniška elektro šola	2	66
Šolski center Ptuj, Poklicna in tehniška kmetijska šola	1	38
Šolski center Ptuj, Poklicna in tehniška strojna šola	1	61
Šolski center Rogaška Slatina	1	15
Šolski center Rudolfa Maistra Kamnik, Srednja ekonomska šola	2	86
Šolski center Slovenj Gradec, Poklicna in srednja ekonomska šola	2	117
Šolski center Slovenj Gradec, Srednja strokovna zdravstvena šola	1	101
Šolski center Slovenske Konjice - Zreče	1	75
Šolski center Velenje, Poklicna in tehniška šola za storitvene dejavnosti	2	114
Šolski center za pošto, ekonomijo in telekomunikacije	1	169
Zavod za izobraževanje odraslih Radovljica	1	22
Zavod za usposabljanje invalidne mladine Kamnik - Srednja šola	1	18
Skupno	132	11017