

# **VMESNO MATURITETNO POROČILO O POKLICNI MATURI 2008**

**Državni izpitni center**  
Ljubljana, november 2008

## **Vmesno maturitetno poročilo o poklicni maturi 2008**

### **Uredniški odbor:**

mag. Gregor Mohorčič – urednik  
mag. Mojca Novak – tehnična urednica  
dr. Gašper Cankar  
Mateja Jagodič  
Oton Jerman  
Tomaž Kranjc  
Ivan Poklič  
Breda Zupanc  
mag. Darko Zupanc

Vmesno maturitetno poročilo o poklicni maturi 2008 je na podlagi 14. člena Zakona o maturi (ZMat – UPB1, Uradni list RS št. 1/07) sprejela Državna komisija za poklicno maturo na 2. seji, dne 21. 11. 2008.

### **Izdal in založil:**

Državni izpitni center  
mag. Darko Zupanc, direktor

### **Avtorji prispevkov:**

dr. Gašper Cankar  
Oton Jerman  
mag. Gregor Mohorčič

### **Jezikovni pregled:**

Rosana Čop

### **Računalniško oblikovanje:**

Martina Dernulc

### **Tisk:**

Državni izpitni center

### **Naklada:**

450 izvodov

ISSN 1581-7970

## Vsebina

1	Predgovor.....	4
2	Organi poklicne mature do 31. 8. 2008.....	6
2.1	Državna komisija za poklicno maturo .....	6
2.2	Državne predmetne komisije za poklicno maturo.....	6
2.2.1	Sestava Državne predmetne komisije za slovenščino in slovenščino kot drugi jezik za poklicno maturo .....	6
2.2.2	Sestava Državne predmetne komisije za italijanščino za poklicno maturo .....	6
2.2.3	Sestava Državne predmetne komisije za madžarščino za poklicno maturo.....	6
2.2.4	Sestava Državne predmetne komisije za italijanščino kot tuji in drugi jezik za poklicno maturo .....	7
2.2.5	Sestava Državne predmetne komisije za angleščino za poklicno maturo.....	7
2.2.6	Sestava Državne predmetne komisije za nemščino za poklicno maturo.....	7
2.2.7	Sestava Državne predmetne komisije za matematiko za poklicno maturo .....	7
3	Organi poklicne mature od 1. 9. 2008 dalje.....	8
3.1	Državna komisija za poklicno maturo .....	8
3.2	Državne predmetne komisije za poklicno maturo.....	8
3.2.1	Sestava Državne predmetne komisije za slovenščino in slovenščino kot drugi jezik za poklicno maturo .....	8
3.2.2	Sestava Državne predmetne komisije za italijanščino za poklicno maturo .....	8
3.2.3	Sestava Državne predmetne komisije za madžarščino za poklicno maturo.....	8
3.2.4	Sestava Državne predmetne komisije za italijanščino kot tuji in drugi jezik za poklicno maturo .....	9
3.2.5	Sestava Državne predmetne komisije za angleščino za poklicno maturo.....	9
3.2.6	Sestava Državne predmetne komisije za nemščino za poklicno maturo.....	9
3.2.7	Sestava Državne predmetne komisije za matematiko za poklicno maturo .....	9
4	Vmesno poročilo o spomladanskem in o jesenskem izpitnem roku poklicne mature .....	10
4.1	Meje za pretvorbo na poklicni maturi 2008 .....	10
4.2	Osnovni podatki o kandidatih .....	11
4.3	Uspešnost kandidatov .....	13
4.4	Podatki o kandidatih po letu rojstva.....	14
4.5	Struktura kandidatov po statusu in po spolu .....	15
4.6	Podatki o načinu opravljanja poklicne mature .....	15
4.7	Podatki o kandidatih po posameznih izobraževalnih programih .....	17
4.8	Prikaz uspeha .....	19
4.9	Povprečja splošnega uspeha kandidatov po izobraževalnih programih .....	22
4.10	Primerjava splošnega uspeha med obema izpitnima rokoma.....	24
4.11	Povprečna ocena in povprečni dosežek .....	24
4.12	Ocene kandidatov pri posameznem predmetu poklicne mature.....	25
4.13	Podatki o kandidatih po ocenah pri posameznem predmetu .....	26
4.14	Izbira matematike oziroma tujega jezika pri tretjem predmetu poklicne mature po izobraževalnih programih .....	30
4.15	Dodatni maturitetni predmet .....	31
4.16	Analiza kakovosti poklicne mature po šolah .....	32
4.17	Seznam zlatih maturantov poklicne mature .....	39
4.18	Število zlatih maturantov po posameznem izobraževalnem programu.....	40
4.19	Število zlatih maturantov po šolah.....	41

# 1 Predgovor

Leto je naokoli in Državna komisija za poklicno maturo (DK PM) je pripravila vmesno poročilo o izvedbi poklicne mature v spomladanskem in v jesenskem izpitnem roku 2008. Vmesno poročilo vsebuje glavne prikaze in analize rezultatov poklicne mature, skupaj s pripadajočimi tabelami in grafikoni. Poročilo predstavlja zgolj statistične podatke, saj je za ustrezno celovito vsebinsko analizo treba upoštevati tudi rezultate zimskega izpitnega roka. Ta analiza bo zajeta v celotnem poročilu o izvedbi poklicne mature za leto 2008. Vmesno poročilo je kljub temu zanimivo, saj pokaže značilnosti in trende poklicne mature.

V poglavju Organi poklicne mature so predstavljeni člani Državne komisije za poklicno maturo in člani državnih predmetnih komisij za poklicno maturo.

V naslednjem poglavju, ki je najobsežnejše, so najprej prikazane meje za pretvorbo odstotnih točk v točkovne ocene pri prvem in pri tretjem predmetu poklicne mature. Meje pretvorbe ostajajo nespremenjene v vseh izpitnih rokih izvedbe poklicne mature. V primerjavi s preteklimi leti meje pri vseh predmetih – razen matematike – ostajajo na primerljivih ravneh. Pri matematiki pa so se meje za točkovne ocene zvišale za 3 oziroma 4 odstotne točke.

Nato sledijo osnovni podatki o kandidatih za oba izpitna roka: v spomladanskem in v jesenskem izpitnem roku. Podatki so ločeni glede na izobraževalni program, na status in na spol. Iz podatkov ni razbrati, da bi nastali kaki premiki, če primerjamo uspešnost v prejšnjih letih. Še vedno ostajajo najuspešnejši tisti kandidati, ki so končali poklicni tečaj (PT), sledijo tisti, ki so končali srednje strokovno izobraževanje (SSI), in nato kandidati, ki so končali poklicno tehniško izobraževanje (PTI).

V nadaljevanju vmesnega poročila najdemo podatke o uspešnosti kandidatov (odstotek pozitivnih na obeh rokih) po posameznih izobraževalnih programih, spet glede na vrsto programa, na status in na spol. Prikazan je odstotek pozitivnih na poklicnih maturah od leta 2002 dalje, ki kaže rahlo povišanje deleža pozitivno ocenjenih glede na pretekla leta. Prikazani so tudi podatki o kandidatih po letih rojstva in struktura kandidatov po statusu in po spolu. Predstavljena so še razmerja opravljanja poklicne mature v različnih izobraževalnih programih. Pričakovano je tudi rezultat primerjave med obema izpitnima rokoma, kjer se pokaže, da je delež uspešnih na spomladanskem izpitnem roku še vedno večji kakor na jesenskem izpitnem roku. Prav tako so povprečne ocene na spomladanskem izpitnem roku višje kakor povprečne ocene v jesenskem izpitnem roku. Na koncu nam poročilo ponudi podatke o številu in deležu kandidatov po posamezni točkovni oceni na posameznem izpitnem roku. Zanimiv je tudi prikaz o izbiri med matematiko in tujim jezikom pri tretjem predmetu poklicne mature po izobraževalnih programih.

Pri opravljanju dodatnega maturitetnega predmeta (predmet splošne mature) je bil odstotek uspešnih kandidatov na letošnjem spomladanskem izpitnem roku večji kot lansko leto in tudi povprečna ocena vseh izbranih dodatnih predmetov je boljša kot lani. Na jesenskem izpitnem roku pa je bil odstotek uspešnih kandidatov manjši kot lansko leto, kljub temu pa so dosegli boljšo povprečno oceno pri vseh izbranih dodatnih predmetih splošne mature.

Poročilo prikaže po vnaprej sprejeti metodologiji analizo kakovosti poklicne mature po šolah. Na različne načine predstavljeni dosežki kandidatov skušajo prikazati posamezne vidike kakovosti. Tako seveda ni možno zajeti vseh vidikov kakovosti, imajo pa šole možnost, da dosežke primerjajo z dosežki primerljivih šol in opravijo analizo lastnega dela, saj samo šole poznajo širše ozadje vseh dejavnikov, ki so vplivali na dosežke dijakov.

Poročilo se konča s seznamom zlatih maturantov in z njihovim številom po posameznem izobraževalnem programu in po šolah.

Čeprav so podatki nepopolni, ker manjkajo rezultati zimskega izpitnega roka, smemo vendarle sklepati, da ni bilo opaznejših premikov v trendih, ki jih spremljamo vse od uvedbe poklicne mature 2002 dalje. Dokončno poročilo z vsebinsko analizo bomo v Državni komisiji za poklicno maturo pripravili po dokončanem zimskem roku.

mag. Gregor Mohorčič,  
urednik

## 2 Organi poklicne mature do 31. 8. 2008

### 2.1 Državna komisija za poklicno maturo

Na podlagi 13. člena Zakona o maturi (Uradni list RS, št. 13/02) je minister za šolstvo in šport imenoval Državno komisijo za poklicno maturo v naslednji sestavi:

dr. Zdenko Medveš	predsednik
mag. Marjan Tkalčič	član
Silvester Tratar	član
Dušan Vodeb	član
Ivan Poklič	član
dr. Janko Muršak	član
Andreja Sabati Šuster	članica
mag. Jana Kvas	članica
Anton Slanc	član
mag. Darko Zupanc	član
dr. Natalija Komljanc	članica
Metka Zevnik	članica
mag. Mojca Novak Simonič	članica

### 2.2 Državne predmetne komisije za poklicno maturo

Na podlagi prvega odstavka 16. člena Zakona o maturi (Uradni list RS, št. 13/02) je Državna komisija za poklicno maturo imenovala državne predmetne komisije za poklicno maturo.

#### 2.2.1 Sestava Državne predmetne komisije za slovenščino in slovenščino kot drugi jezik za poklicno maturo

mag. Jana Kvas	predsednica
mag. Marjana Mlinar Hodak	članica
dr. Jerica Vogel	članica
Mira Hedžet Krkač	članica
Lidija Golc	članica
Mirjam Furlan Brec	članica
mag. Silva Kastelic	članica
Vladimir Pirc	član

#### 2.2.2 Sestava Državne predmetne komisije za italijanščino za poklicno maturo

Silvia Fusilli Skok	predsednica
dr. Nives Zudič Antonič	članica
Nadia Vidovich	članica

#### 2.2.3 Sestava Državne predmetne komisije za madžarščino za poklicno maturo

Hermína László	predsednica
Laura Horvat	članica
Elizabeta Tóth	članica

#### **2.2.4 Sestava Državne predmetne komisije za italijanščino kot tuji in drugi jezik za poklicno maturo**

Tea Race	predsednica
Neva Šečerov	članica
Eufemija Munda	članica
mag. Anja Zorman	članica

#### **2.2.5 Sestava Državne predmetne komisije za angleščino za poklicno maturo**

Metka Košir	predsednica
mag. Nives Kreuh	članica
dr. Mihaela Zavašnik	članica
mag. Gordana Pečnik	članica
Miloša Gogala	članica

#### **2.2.6 Sestava Državne predmetne komisije za nemščino za poklicno maturo**

Marija Kolman - Mitrovič	predsednica
Jožica Vatovec	članica
Helena Kozar	članica
mag. Rosvita Šengelaja	članica
mag. Liljana Kač	članica

#### **2.2.7 Sestava Državne predmetne komisije za matematiko za poklicno maturo**

Majda Škrinar - Majdič	predsednica
Jože Pavlišič	član
Svjetlana Čirković	članica
Draga Jan	članica
Marijan Hafner	član

### 3 Organi poklicne mature od 1. 9. 2008 dalje

#### 3.1 Državna komisija za poklicno maturo

Na podlagi 13. člena Zakona o maturi (Uradni list RS, št. 1/07 – UPB) je minister za šolstvo in šport imenoval Državno komisijo za poklicno maturo v naslednji sestavi:

dr. Boris Dular	predsednik
mag. Janja Meglič	članica
Samo Repolusk	član
Jasna Dominko Baloh	članica
mag. Nada Žagar	članica
dr. Andrej Stopar	član
dr. Janko Muršak	član
Anton Slanc	član
Ivan Poklič	član
Marija Verbič	članica
Metka Zevnik	članica
mag. Gregor Mohorčič	član
mag. Darko Zupanc	član

#### 3.2 Državne predmetne komisije za poklicno maturo

Na podlagi prvega odstavka 16. člena Zakona o maturi (Uradni list RS, št. 1/07 – UPB) je Državna komisija za poklicno maturo imenovala državne predmetne komisije za poklicno maturo.

##### 3.2.1 Sestava Državne predmetne komisije za slovenščino in slovenščino kot drugi jezik za poklicno maturo

mag. Jana Kvas	predsednica
Mirjam Furlan Brec	članica
Lara Godec Soršak	članica
Mira Hedžet Krkač	članica
mag. Silva Kastelic	članica
Maruša Kolar	članica
Andrejka Korman	članica
mag. Marjana Mlinar Hodak	članica

##### 3.2.2 Sestava Državne predmetne komisije za italijanščino za poklicno maturo

Silvia Fusilli Skok	predsednica
dr. Sergio Crasnich	član
dr. Nives Zudič Antonič	članica

##### 3.2.3 Sestava Državne predmetne komisije za madžarščino za poklicno maturo

dr. Anna Kolláth	predsednica
Laura Horvat	članica
Elizabeta Tóth	članica



### **3.2.4 Sestava Državne predmetne komisije za italijanščino kot tuji in drugi jezik za poklicno maturo**

Tea Race	predsednica
mag. Helena Bažec	članica
Tatjana Kodelja	članica
Neva Šečerov	članica

### **3.2.5 Sestava Državne predmetne komisije za angleščino za poklicno maturo**

dr. Andrej Stopar	predsednik
Mira Hladnik	članica
mag. Nives Kreuh	članica
mag. Mateja Petrovič	članica
Tanja Steyer	članica

### **3.2.6 Sestava Državne predmetne komisije za nemščino za poklicno maturo**

Helena Kozar	predsednica
mag. Liljana Kač	članica
Nataša Kralj	članica
mag. Rosvita Šengelaja	članica
Mihaela Urša Zakošek	članica

### **3.2.7 Sestava Državne predmetne komisije za matematiko za poklicno maturo**

dr. Gregor Dolinar	predsednik
spec. Lovro Dretnik	član
Marijan Hafner	član
Mira Jug Skledar	članica
mag. Mojca Suban Ambrož	članica

## 4 Vmesno poročilo o spomladanskem in o jesenskem izpitnem roku poklicne mature

Rezultati spomladanskega in jesenskega izpitnega roka poklicne mature 2008 so prikazani v tabelah in slikah tega poglavja. V komentarjih pri posameznih tabelah je zapisano, kateri kandidati so v analizo vključeni. Najpogosteje so to kandidati, ki v posameznem izpitnem roku opravljajo poklicno maturo prvič v celoti, saj pomenijo »tekočo« generacijo maturantov. Kjer so prikazani rezultati več izpitnih rokov poklicne mature skupaj, število kandidatov ni preprost aritmetični seštevek podatkov za posamezne izpitne roke, saj so nekateri kandidati popravljali ali izboljševali ocene v naknadnih izpitnih rokih in tedaj se upošteva njihov boljši dosežek.

Poklicna matura je sestavljena iz štirih predmetov. Prvi predmet je slovenščina oziroma italijanščina ali madžarščina na narodno mešanem območju. Drugi predmet je temeljni strokovno-teoretični predmet, predpisan za posamezni izobraževalni program. Pri tretjem predmetu kandidati izbirajo med matematiko in tujim jezikom (angleščina, nemščina; na narodno mešanem območju tudi drugi jezik), četrti predmet pa je izdelek oziroma storitev in zagovor. Ocenjevalna lestvica obsega ocene od 1 do 5, pri prvem predmetu poklicne mature (slovenščina, italijanščina oziroma madžarščina kot materna jezika) pa je ustrezno povišana: od 1 do 8. Zaradi primerljivosti je pri nekaterih analizah tudi za prvi predmet poklicne mature uporabljena osnovna ocenjevalna lestvica od 1 do 5. Splošni uspeh na poklicni maturi se izrazi kot seštevek doseženih točkovnih ocen pri posameznih predmetih in pri uspešno opravljeni poklicni maturi sega od 8 do 23. Odstotne točke pri posameznem predmetu so izračunane glede na največje možno število točk izpita in segajo od 0 do 100.

Status kandidatov »ostali« zajema kandidate, ki ob prijavi na posamezni izpitni rok poklicne mature niso imeli statusa »dijak«. Pri prikazovanju rezultatov več izpitnih rokov skupaj se upošteva status, ki ga je kandidat imel ob prvem od vključenih izpitnih rokov. V besedilu in tabelah pogosto uporabljene kratice izobraževalnih programov pomenijo: SSI – srednje strokovno izobraževanje, PTI – poklicno tehniško izobraževanje in PT – poklicni tečaj.

### 4.1 Meje za pretvorbo na poklicni maturi 2008

*Tabela 4.1: Meje za pretvorbo odstotnih točk v točkovne ocene pri prvem in pri tretjem predmetu poklicne mature*

V tabeli je navedeno spodnje število točk za posamezno točkovno oceno. Pri prvem predmetu poklicne mature lestvica točkovnih ocen sega od 1 do 8.

<b>točkovna ocena:</b>	<b>2</b>	<b>3</b>	<b>4</b>	<b>5</b>	<b>6</b>	<b>7</b>	<b>8</b>
Slovenščina	49	61	74	86	67	80	93
Italijanščina	49	63	76	89	69	82	95
Madžarščina	49	62	75	87	68	81	94
Angleščina	50	65	79	90	-	-	-
Nemščina	49	63	77	90	-	-	-
Slovenščina kot drugi jezik	49	61	73	86	-	-	-
Italijanščina kot drugi jezik	49	62	75	88	-	-	-
Matematika	40	56	72	87	-	-	-

## 4.2 Osnovni podatki o kandidatih

Pri izpisih osnovnih podatkov so vključeni v analize vsi kandidati, ki so se prijavili na poklicno maturo v posameznem izpitnem roku. Odstotki v vrsticah nam kažejo, kolikšen delež prijavljenih kandidatov se je še pred začetkom opravljanja odjavil, kolikšen delež kandidatov se opravljanja ni udeležil (čeprav se niso odjavili) in kolikšen delež jih je poklicno maturo opravljalo. Odstotki v stolpcih »opravili« in »negativni« zadevajo število vseh, ki so opravljali poklicno maturo v posameznem izpitnem roku.

Pri podatkih, združenih čez več izpitnih rokov, je vsak kandidat štet le enkrat (najboljši dosežek).

Tabela 4.2.1: Osnovni podatki o kandidatih po programu za spomladanski izpitni rok 2008

program	prijavljeni		odjavljeni		neudeleženi		opravljali		opravili		negativni	
PT	420	100,0 %	108	25,7 %	7	1,7 %	305	72,6 %	294	96,4 %	11	3,6 %
PTI	4.178	100,0 %	1.228	29,4 %	309	7,4 %	2.641	63,2 %	2.109	79,9 %	532	20,1 %
SSI	9.354	100,0 %	2.129	22,8 %	478	5,1 %	6.747	72,1 %	5.992	88,8 %	755	11,2 %
<b>Skupaj:</b>	<b>13.952</b>	<b>100,0 %</b>	<b>3.465</b>	<b>24,8 %</b>	<b>794</b>	<b>5,7 %</b>	<b>9.693</b>	<b>69,5 %</b>	<b>8.395</b>	<b>86,6 %</b>	<b>1.298</b>	<b>13,4 %</b>

Tabela 4.2.2: Osnovni podatki o kandidatih po programu za jesenski izpitni rok 2008

program	prijavljeni		odjavljeni		neudeleženi		opravljali		opravili		negativni	
PT	85	100,0 %	23	27,1 %	6	7,1 %	56	65,9 %	54	96,4 %	2	3,6 %
PTI	1.707	100,0 %	452	26,5 %	201	11,8 %	1.054	61,7 %	727	69,0 %	327	31,0 %
SSI	3.091	100,0 %	696	22,5 %	340	11,0 %	2.055	66,5 %	1.576	76,7 %	479	23,3 %
<b>Skupaj:</b>	<b>4.883</b>	<b>100,0 %</b>	<b>1.171</b>	<b>24,0 %</b>	<b>547</b>	<b>11,2 %</b>	<b>3.165</b>	<b>64,8 %</b>	<b>2.357</b>	<b>74,5 %</b>	<b>808</b>	<b>25,5 %</b>

Tabela 4.2.3: Osnovni podatki o kandidatih po programu za spomladanski in za jesenski izpitni rok 2008 skupaj

program	prijavljeni		odjavljeni		neudeleženi		opravljali		opravili		negativni	
PT	436	100,0 %	79	18,1 %	8	1,8 %	349	80,0 %	346	99,1 %	3	0,9 %
PTI	4.390	100,0 %	928	21,1 %	225	5,1 %	3.237	73,7 %	2.823	87,2 %	414	12,8 %
SSI	9.779	100,0 %	1.324	13,5 %	366	3,7 %	8.089	82,7 %	7.531	93,1 %	558	6,9 %
<b>Skupaj:</b>	<b>14.605</b>	<b>100,0 %</b>	<b>2.331</b>	<b>16,0 %</b>	<b>599</b>	<b>4,1 %</b>	<b>11.675</b>	<b>79,9 %</b>	<b>10.700</b>	<b>91,6 %</b>	<b>975</b>	<b>8,4 %</b>

Tabela 4.2.4: Osnovni podatki o kandidatih po spolu za spomladanski izpitni rok 2008

program	prijavljeni		odjavljeni		neudeleženi		opravljali		opravili		negativni	
Ženske	6.848	100,0 %	1.345	19,6 %	313	4,6 %	5.190	75,8 %	4.543	87,5 %	647	12,5 %
Moški	7.104	100,0 %	2.120	29,8 %	481	6,8 %	4.503	63,4 %	3.852	85,5 %	651	14,5 %
<b>Skupaj:</b>	<b>13.952</b>	<b>100,0 %</b>	<b>3.465</b>	<b>24,8 %</b>	<b>794</b>	<b>5,7 %</b>	<b>9.693</b>	<b>69,5 %</b>	<b>8.395</b>	<b>86,6 %</b>	<b>1.298</b>	<b>13,4 %</b>

Tabela 4.2.5: Osnovni podatki o kandidatih po spolu za jesenski izpitni rok 2008

program	prijavljeni		odjavljeni		neudeleženi		opravljali		opravili		negativni	
Ženske	2.200	100,0 %	437	19,9 %	227	10,3 %	1.536	69,8 %	1.156	75,3 %	380	24,7 %
Moški	2.683	100,0 %	734	27,4 %	320	11,9 %	1.629	60,7 %	1.201	73,7 %	428	26,3 %
<b>Skupaj:</b>	<b>4.883</b>	<b>100,0 %</b>	<b>1.171</b>	<b>24,0 %</b>	<b>547</b>	<b>11,2 %</b>	<b>3.165</b>	<b>64,8 %</b>	<b>2.357</b>	<b>74,5 %</b>	<b>808</b>	<b>25,5 %</b>

Tabela 4.2.6: Osnovni podatki o kandidatih po spolu za spomladanski in za jesenski izpitni rok 2008 skupaj

program	prijavljeni		odjavljeni		neudeleženi		opravljali		opravili		negativni	
Ženske	7.234	100,0 %	871	12,0 %	235	3,2 %	6.128	84,7 %	5.660	92,4 %	468	7,6 %
Moški	7.371	100,0 %	1.460	19,8 %	364	4,9 %	5.547	75,3 %	5.040	90,9 %	507	9,1 %
<b>Skupaj:</b>	<b>14.605</b>	<b>100,0 %</b>	<b>2.331</b>	<b>16,0 %</b>	<b>599</b>	<b>4,1 %</b>	<b>11.675</b>	<b>79,9 %</b>	<b>10.700</b>	<b>91,6 %</b>	<b>975</b>	<b>8,4 %</b>

Tabela 4.2.7: Osnovni podatki o kandidatih po statusu za spomladanski izpitni rok 2008

program	prijavljeni		odjavljeni		neudeleženi		opravljali		opravili		negativni	
Dijaki	10.160	100,0 %	2.361	23,2 %	305	3,0 %	7.494	73,8 %	6.665	88,9 %	829	11,1 %
Ostali	3.792	100,0 %	1.104	29,1 %	489	12,9 %	2.199	58,0 %	1.730	78,7 %	469	21,3 %
<b>Skupaj:</b>	<b>13.952</b>	<b>100,0 %</b>	<b>3.465</b>	<b>24,8 %</b>	<b>794</b>	<b>5,7 %</b>	<b>9.693</b>	<b>69,5 %</b>	<b>8.395</b>	<b>86,6 %</b>	<b>1.298</b>	<b>13,4 %</b>

Tabela 4.2.8: Osnovni podatki o kandidatih po statusu za jesenski izpitni rok 2008

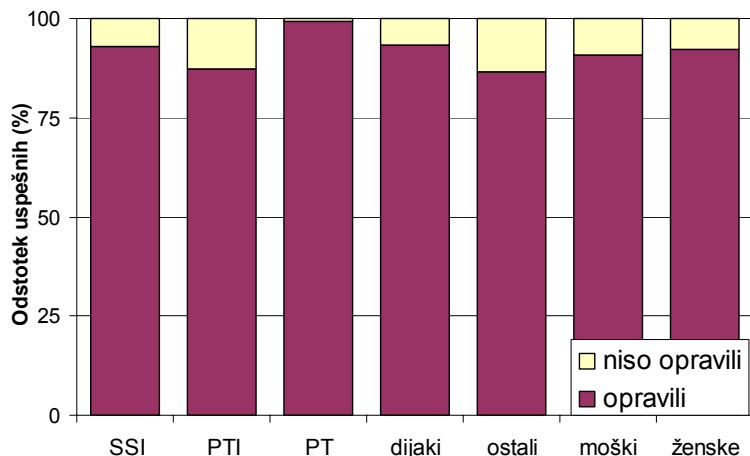
program	prijavljeni		odjavljeni		neudeleženi		opravljali		opravili		negativni	
<b>Dijaki</b>	2.986	100,0 %	749	25,1 %	245	8,2 %	1.992	66,7 %	1.469	73,7 %	523	26,3 %
<b>Ostali</b>	1.897	100,0 %	422	22,2 %	302	15,9 %	1.173	61,8 %	888	75,7 %	285	24,3 %
<b>Skupaj:</b>	4.883	100,0 %	1.171	24,0 %	547	11,2 %	3.165	64,8 %	2.357	74,5 %	808	25,5 %

Tabela 4.2.9: Osnovni podatki o kandidatih po statusu za spomladanski in za jesenski izpitni rok 2008 skupaj

program	prijavljeni		odjavljeni		neudeleženi		opravljali		opravili		negativni	
<b>Dijaki</b>	10.214	100,0 %	1.342	13,1 %	223	2,2 %	8.649	84,7 %	8.083	93,5 %	566	6,5 %
<b>Ostali</b>	4.391	100,0 %	989	22,5 %	376	8,6 %	3.026	68,9 %	2.617	86,5 %	409	13,5 %
<b>Skupaj:</b>	14.605	100,0 %	2.331	16,0 %	599	4,1 %	11.675	79,9 %	10.700	91,6 %	975	8,4 %

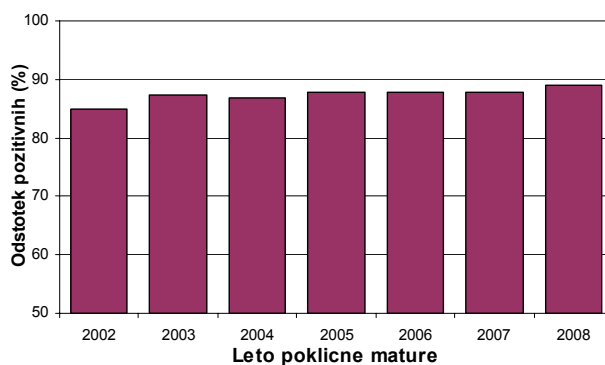
### 4.3 Uspešnost kandidatov

Pri prikazu uspešnosti so v izračunih upoštevani le kandidati, ki so opravljali poklicno matura. Če je kandidat opravljal poklicno matura večkrat, velja njegov najboljši rezultat. Pri statusu kandidata je upoštevan kandidatov status ob prvem od vključenih izpitnih rokov, v katerem je opravljal poklicno matura.



Slika 4.3.1: Uspešnost kandidatov po programih, po statusu in po spolu v obeh izpitnih rokih skupaj

Na sliki 4.3.2 je predstavljena uspešnost izbrane skupine kandidatov na poklicnih maturah od leta 2002 dalje na spomladanskem izpitnem roku. Upoštevani so dijaki srednjih strokovnih in poklicno-tehniških izobraževalnih programov, ki so v posameznem izpitnem roku opravljali poklicno matura prvič.



Slika 4.3.2: Uspešnost kandidatov na poklicni maturi od leta 2002 dalje

## 4.4 Podatki o kandidatih po letu rojstva

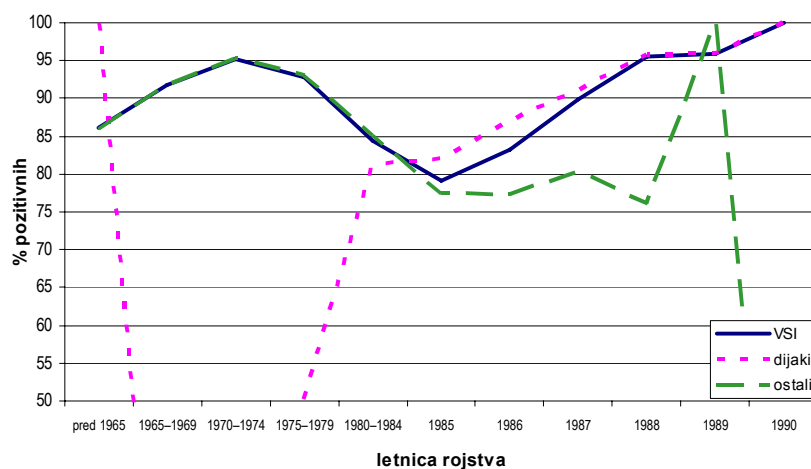
Tabeli 4.4.1 in 4.4.2 prikazujeta število kandidatov, ki so opravljali poklicno matura, in uspešnost po posameznih izobraževalnih programih, po spolu, po statusu in skupno glede na leto rojstva kandidatov. V prikazih so upoštevani vsi kandidati, ki so opravljali poklicno matura v obeh izpitnih rokih. Zaradi manjšega števila kandidatov so rojeni pred letom 1985 združeni v širše kategorije. Pri statusu kandidata je upoštevan kandidatov status ob prvem od vključenih izpitnih rokov, v katerem je opravljal poklicno matura.

Tabela 4.4.1: Število kandidatov po letu rojstva

Letnica rojstva	št.kandidatov	SSI	PTI	PT	ženske	moški	dijaki	ostali
pred 1965	173	59	106	8	99	74	2	171
1965–1969	341	141	183	17	205	136	1	340
1970–1974	421	192	200	29	257	164	0	421
1975–1979	496	231	224	41	310	186	2	494
1980–1984	767	356	331	80	464	303	111	656
1985	407	172	195	40	212	195	145	262
1986	915	353	503	59	465	450	563	352
1987	2.644	1178	1395	71	1261	1383	2345	299
1988	5.116	5012	100	4	2623	2493	5091	25
1989	394	394	0	0	232	162	393	1
1990	1	1	0	0	0	1	1	0
<b>Skupaj:</b>	<b>11.675</b>	<b>8.089</b>	<b>3.237</b>	<b>349</b>	<b>6.128</b>	<b>5.547</b>	<b>8.654</b>	<b>3.021</b>

Tabela 4.4.2: Uspešnost kandidatov po letu rojstva

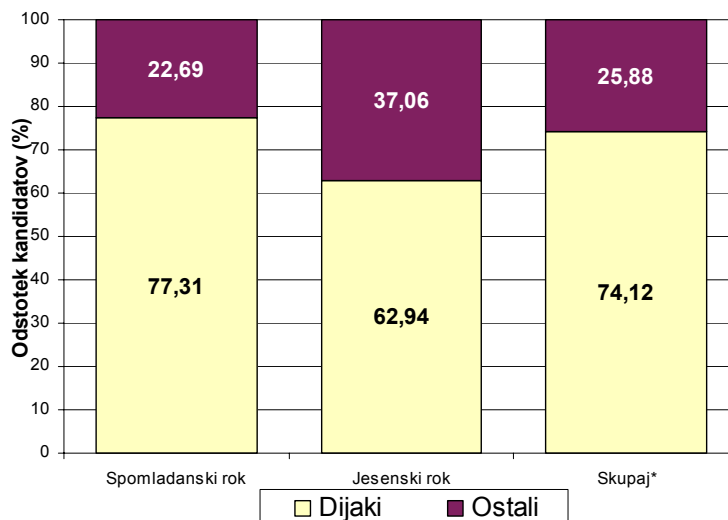
Letnica rojstva	VSI	odstotek pozitivnih						
		SSI	PTI	PT	ženske	moški	dijaki	ostali
pred 1965	86,1	83,1	86,8	100,0	82,8	90,5	100,0	86,0
1965–1969	91,8	85,8	95,6	100,0	90,7	93,4	–	91,8
1970–1974	95,2	97,4	92,5	100,0	97,7	91,5	–	95,2
1975–1979	92,7	92,6	91,5	100,0	93,2	91,9	50,0	92,9
1980–1984	84,5	88,2	76,7	100,0	85,8	82,5	81,1	85,1
1985	79,1	82,0	72,3	100,0	82,5	75,4	82,1	77,5
1986	83,3	84,4	80,9	96,6	83,0	83,6	87,0	77,3
1987	89,9	87,9	91,0	98,6	90,6	89,2	91,1	80,3
1988	95,6	95,6	94,0	100,0	96,3	94,8	95,7	76,0
1989	95,9	95,9	–	–	96,6	95,1	95,9	100,0
1990	100,0	100,0	–	–	–	100,0	100,0	–
<b>Skupaj:</b>	<b>91,6</b>	<b>93,1</b>	<b>87,2</b>	<b>99,1</b>	<b>92,4</b>	<b>90,9</b>	<b>93,5</b>	<b>86,5</b>



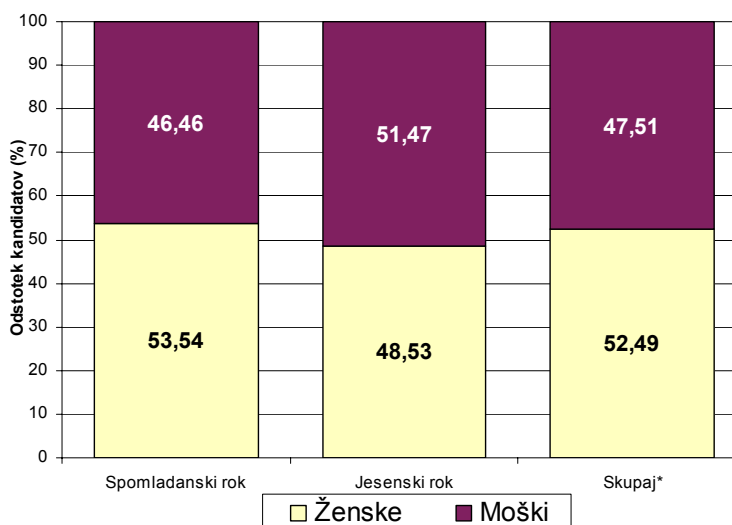
Slika 4.4: Uspešnost kandidatov po letu rojstva

#### 4.5 Struktura kandidatov po statusu in po spolu

Pri prikazih razmerja med kandidati glede na njihov status in spol so v izračunih upoštevani le kandidati, ki so opravljali poklicno matura v spomladanskem in v jesenskem izpitnem roku. Če je kandidat opravljal poklicno matura večkrat, se v stolpcu Skupaj\* upošteva le enkrat. Zaradi primerljivosti je pri vseh izpitnih rokih upoštevan kandidatov status ob prvem od vključenih izpitnih rokov, v katerem je opravljal poklicno matura.



Slika 4.5.1: Struktura kandidatov glede na status



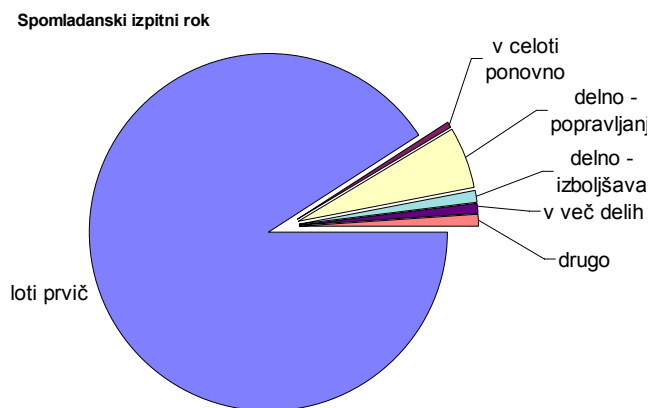
Slika 4.5.2: Struktura kandidatov glede na spol

#### 4.6 Podatki o načinu opravljanja poklicne mature

V prikaze načina opravljanja poklicne mature so vključeni kandidati, ki so opravljali poklicno matura v posameznem izpitnem roku. Tabeli 4.6.1 in 4.6.2 prikazujeta število in odstotek kandidatov glede na način opravljanja po izobraževalnem programu, po statusu in po spolu kandidatov.

Tabela 4.6.1: Podatki o načinu opravljanja poklicne mature za spomladanski izpitni rok 2008

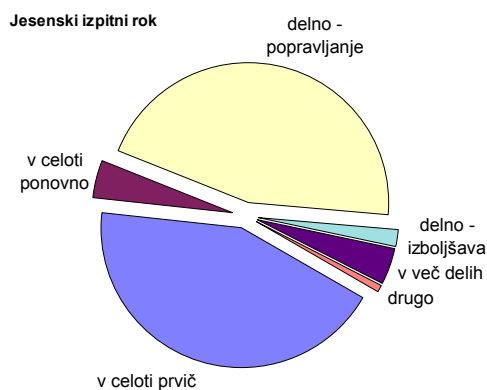
način opravljanja	po programu						po statusu				po spolu					
	SSI		PTI		PT		DIJAKI		OSTALI		MOSKI		ŽENSKÉ		VSI	
v celoti prvič	6.255	92,7 %	2.328	88,1 %	216	70,8 %	7.349	98,1 %	1.450	65,9 %	4.120	91,5 %	4.679	90,2 %	8.799	90,8 %
v celoti ponovno	29	0,4 %	22	0,8 %	1	0,3 %	8	0,1 %	44	2,0 %	33	0,7 %	19	0,4 %	52	0,5 %
delno - popravljanje	301	4,5 %	250	9,5 %	3	1,0 %	64	0,9 %	490	22,3 %	286	6,4 %	268	5,2 %	554	5,7 %
delno - izboljšava	87	1,3 %	3	0,1 %	5	1,6 %	10	0,1 %	85	3,9 %	19	0,4 %	76	1,5 %	95	1,0 %
v več delih	47	0,7 %	34	1,3 %	2	0,7 %	2	0,0 %	81	3,7 %	28	0,6 %	55	1,1 %	83	0,9 %
drugo	28	0,4 %	4	0,2 %	78	25,6 %	61	0,8 %	49	2,2 %	17	0,4 %	93	1,8 %	110	1,1 %
Skupaj:	6.747		2.641		305		7.494		2.199		4.503		5.190		9.693	



Slika 4.6.1: Razmerja kandidatov glede na način opravljanja poklicne mature v spomladanskem izpitnem roku 2008

Tabela 4.6.2: Podatki o načinu opravljanja poklicne mature za jesenski izpitni rok 2008

način opravljanja	po programu						po statusu				po spolu					
	SSI		PTI		PT		DIJAKI		OSTALI		MOSKI		ŽENSKÉ		VSI	
v celoti prvič	973	47,3 %	368	34,9 %	29	51,8 %	875	43,9 %	495	42,2 %	699	42,9 %	671	43,7 %	1.370	43,3 %
v celoti ponovno	86	4,2 %	56	5,3 %	3	5,4 %	102	5,1 %	43	3,7 %	92	5,6 %	53	3,5 %	145	4,6 %
delno - popravljanje	877	42,7 %	543	51,5 %	12	21,4 %	938	47,1 %	494	42,1 %	769	47,2 %	663	43,2 %	1.432	45,2 %
delno - izboljšava	44	2,1 %	12	1,1 %	2	3,6 %	52	2,6 %	6	0,5 %	15	0,9 %	43	2,8 %	58	1,8 %
v več delih	61	3,0 %	71	6,7 %	1	1,8 %	20	1,0 %	113	9,6 %	48	2,9 %	85	5,5 %	133	4,2 %
drugo	14	0,7 %	4	0,4 %	9	16,1 %	5	0,3 %	22	1,9 %	6	0,4 %	21	1,4 %	27	0,9 %
Skupaj:	2.055		1.054		56		1.992		1.173		1.629		1.536		3.165	



Slika 4.6.2: Razmerja kandidatov glede na način opravljanja poklicne mature v jesenskem izpitnem roku 2008



## 4.7 Podatki o kandidatih po posameznih izobraževalnih programih

Tabeli 4.7.1 in 4.7.2 prikazujeta število kandidatov in uspešnost (odstotek pozitivnih) po posameznem izobraževalnem programu glede na vrsto programa, na status in na spol kandidatov. V prikaz števila kandidatov in odstotka pozitivnih po posameznih izobraževalnih programih so vključeni le kandidati, ki so poklicno maturo opravljali v posameznem izpitnem roku v celoti prvič.

V tabelah so navedeni izobraževalni programi oziroma nazivi strokovne izobrazbe.

Tabela 4.7.1: Število kandidatov in uspešnost po posameznem izobraževalnem programu glede na vrsto programov, na status in na spol za spomladanski izpitni rok 2008

izobraževalni program	vrste programov					status				spol				VSI	%	
	SSI	%	PTI	%	PT	%	DIJAKI	%	OSTALI	%	MOŠKI	%	ŽENSKÉ			%
aranžerski tehnik	89	91,0	0	-	0	-	83	91,6	6	83,3	5	100,0	84	90,5	89	91,0
ekonomski tehnik	1.705	90,5	1.002	85,2	47	95,7	2.230	88,7	524	88,4	791	88,4	1.963	88,8	2.754	88,7
elektrotehnik elektronik	87	87,4	133	82,0	0	-	200	84,5	20	80,0	218	83,9	2	100,0	220	84,1
elektrotehnik elektronike	132	92,4	44	68,2	0	-	162	87,7	14	71,4	176	86,4	0	-	176	86,4
elektrotehnik energetik	24	87,5	44	81,8	0	-	53	84,9	15	80,0	68	83,8	0	-	68	83,8
elektrotehnik energetike	24	100,0	38	92,1	0	-	39	94,9	23	95,7	62	95,2	0	-	62	95,2
elektrotehnik računalništva	480	90,4	0	-	0	-	471	90,4	9	88,9	464	90,7	16	81,3	480	90,4
elektrotehnik računalništva - poklicni tečaj	0	-	0	-	10	90,0	5	100,0	5	80,0	10	90,0	0	-	10	90,0
elektrotehnik telekomunikacij	41	85,4	0	-	0	-	37	91,9	4	25,0	41	85,4	0	-	41	85,4
farmaceutski tehnik	115	90,4	0	-	0	-	89	93,3	26	80,8	16	87,5	99	90,9	115	90,4
fotografski tehnik	9	88,9	0	-	0	-	9	88,9	0	-	3	100,0	6	83,3	9	88,9
geodetski tehnik	25	88,0	0	-	0	-	25	88,0	0	-	23	91,3	2	50,0	25	88,0
gostinski tehnik	102	86,3	0	-	4	100,0	96	90,6	10	50,0	67	88,1	39	84,6	106	86,8
gostinsko turistični tehnik	213	71,4	0	-	0	-	185	70,8	28	75,0	135	76,3	78	62,8	213	71,4
gozdarski tehnik	13	92,3	0	-	0	-	13	92,3	0	-	13	92,3	0	-	13	92,3
gradbeni tehnik	116	92,2	57	93,0	0	-	131	94,7	42	85,7	148	92,6	25	92,0	173	92,5
grafični oblikovalec	36	94,4	0	-	0	-	34	94,1	2	100,0	18	88,9	18	100,0	36	94,4
grafični tehnik	4	75,0	21	57,1	0	-	25	60,0	0	-	11	45,5	14	71,4	25	60,0
industrijski oblikovalec	12	83,3	0	-	0	-	10	90,0	2	50,0	5	80,0	7	85,7	12	83,3
kemijski tehnik	98	93,9	0	-	0	-	91	95,6	7	71,4	42	92,9	56	94,6	98	93,9
kmetijski tehnik	80	92,5	0	-	0	-	80	92,5	0	-	69	92,8	11	90,9	80	92,5
kmetijsko-podjetniški tehnik	0	-	40	75,0	0	-	39	74,4	1	100,0	14	78,6	26	73,1	40	75,0
konfekcijski modelar	0	-	12	83,3	0	-	12	83,3	0	-	0	-	12	83,3	12	83,3
konfekcijski tehnik	1	100,0	0	-	0	-	0	-	1	100,0	0	-	1	100,0	1	100,0
kozmetični tehnik	126	88,9	0	-	0	-	109	89,9	17	82,4	0	-	126	88,9	126	88,9
laboratorijski tehnik	12	83,3	0	-	0	-	12	83,3	0	-	1	0,0	11	90,9	12	83,3
ladijski strojni tehnik	3	100,0	0	-	0	-	3	100,0	0	-	3	100,0	0	-	3	100,0
lesarski tehnik	48	100,0	146	79,5	0	-	188	84,6	6	83,3	192	84,4	2	100,0	194	84,5
medijski tehnik	114	88,6	0	-	0	-	112	89,3	2	50,0	75	90,7	39	84,6	114	88,6
metalurški tehnik	1	100,0	0	-	0	-	0	-	1	100,0	1	100,0	0	-	1	100,0
modni oblikovalec	34	97,1	0	-	0	-	34	97,1	0	-	0	-	34	97,1	34	97,1
plovni tehnik	9	88,9	0	-	0	-	9	88,9	0	-	9	88,9	0	-	9	88,9
prometni tehnik	219	89,5	77	85,7	0	-	182	91,2	114	84,2	218	88,1	78	89,7	296	88,5
računalniški tehnik	4	100,0	0	-	0	-	0	-	4	100,0	4	100,0	0	-	4	100,0
rudarski tehnik	5	100,0	1	100,0	0	-	6	100,0	0	-	6	100,0	0	-	6	100,0
strojni tehnik	306	93,1	420	86,9	0	-	564	91,0	162	84,6	714	89,5	12	91,7	726	89,5
tehnik optik	17	100,0	0	-	0	-	16	100,0	1	100,0	8	100,0	9	100,0	17	100,0
tehnik zdravstvene nege	892	88,9	117	85,5	0	-	896	90,2	113	75,2	228	86,0	781	89,2	1.009	88,5
turistični tehnik	363	93,9	0	-	7	100,0	352	94,6	18	83,3	114	90,4	256	95,7	370	94,1
veterinarski tehnik	79	79,7	0	-	0	-	79	79,7	0	-	35	80,0	44	79,5	79	79,7
vrtinarski tehnik	46	93,5	105	70,5	0	-	148	77,7	3	66,7	22	77,3	129	77,5	151	77,5
vzgojitelj predšolskih otrok	486	97,3	0	-	148	95,3	369	99,2	265	93,6	33	97,0	601	96,8	634	96,8
zobotehnik	40	85,0	0	-	0	-	40	85,0	0	-	15	73,3	25	92,0	40	85,0
živilski tehnik	45	77,8	71	64,8	0	-	111	69,4	5	80,0	43	74,4	73	67,1	116	69,8
<b>Skupaj</b>	<b>6.255</b>	<b>90,3</b>	<b>2.328</b>	<b>83,2</b>	<b>216</b>	<b>95,4</b>	<b>7.349</b>	<b>89,0</b>	<b>1.450</b>	<b>86,0</b>	<b>4.120</b>	<b>87,8</b>	<b>4.679</b>	<b>89,2</b>	<b>8.799</b>	<b>88,5</b>

Tabela 4.7.2: Število kandidatov in uspešnost po posameznem izobraževalnem programu glede na vrsto programov, na status in na spol za jesenski izpitni rok 2008

izobraževalni program	vrste programov						status				spol				VSI %	
	SSI	%	PTI	%	PT	%	DIJAKI	%	OSTALI	%	MOŠKI	%	ŽENSKE	%		
aranžerski tehnik	8	100,0	0	-	0	-	6	100,0	2	100,0	1	100,0	7	100,0	8	100,0
ekonomski tehnik	247	80,6	187	72,7	4	100,0	262	71,4	176	86,4	175	82,3	263	74,1	438	77,4
elektrotehnik elektronik	21	71,4	28	50,0	0	-	37	51,4	12	83,3	49	59,2	0	-	49	59,2
elektrotehnik elektronike	14	64,3	2	50,0	0	-	13	53,8	3	100,0	16	62,5	0	-	16	62,5
elektrotehnik energetik	4	50,0	8	37,5	0	-	11	36,4	1	100,0	12	41,7	0	-	12	41,7
elektrotehnik energetike	7	71,4	3	100,0	0	-	6	66,7	4	100,0	10	80,0	0	-	10	80,0
elektrotehnik računalništva	54	64,8	0	-	0	-	50	64,0	4	75,0	54	64,8	0	-	54	64,8
elektrotehnik telekomunikacij	14	50,0	0	-	0	-	13	53,8	1	0,0	14	50,0	0	-	14	50,0
farmaceutski tehnik	20	45,0	0	-	0	-	14	28,6	6	83,3	3	33,3	17	47,1	20	45,0
fotografski tehnik	3	66,7	0	-	0	-	3	66,7	0	-	3	66,7	0	-	3	66,7
geodetski tehnik	3	66,7	0	-	0	-	2	100,0	1	0,0	3	66,7	0	-	3	66,7
gostinski tehnik	26	84,6	0	-	1	100,0	22	81,8	5	100,0	21	81,0	6	100,0	27	85,2
gostinsko turistični tehnik	33	75,8	0	-	0	-	23	65,2	10	100,0	23	73,9	10	80,0	33	75,8
gradbeni tehnik	19	68,4	17	82,4	0	-	24	75,0	12	75,0	34	76,5	2	50,0	36	75,0
grafični oblikovalec	7	100,0	0	-	0	-	6	100,0	1	100,0	4	100,0	3	100,0	7	100,0
grafični tehnik	1	100,0	1	0,0	0	-	2	50,0	0	-	0	-	2	50,0	2	50,0
industrijski oblikovalec	3	66,7	0	-	0	-	2	50,0	1	100,0	1	0,0	2	100,0	3	66,7
kemijski tehnik	15	53,3	0	-	0	-	11	54,5	4	50,0	9	66,7	6	33,3	15	53,3
kmetijski tehnik	8	87,5	0	-	0	-	7	85,7	1	100,0	2	100,0	6	83,3	8	87,5
kmetijsko-podjetniški tehnik	0	-	8	50,0	0	-	6	50,0	2	50,0	4	25,0	4	75,0	8	50,0
konfekcijski modelar	0	-	3	100,0	0	-	3	100,0	0	-	0	-	3	100,0	3	100,0
kozmetični tehnik	68	85,3	0	-	0	-	5	20,0	63	90,5	2	50,0	66	86,4	68	85,3
laboratorijski tehnik	5	80,0	0	-	0	-	5	80,0	0	-	1	100,0	4	75,0	5	80,0
lesarski tehnik	10	80,0	8	25,0	0	-	15	66,7	3	0,0	17	58,8	1	0,0	18	55,6
medijski tehnik	18	50,0	0	-	0	-	16	50,0	2	50,0	9	55,6	9	44,4	18	50,0
modni oblikovalec	5	100,0	0	-	0	-	4	100,0	1	100,0	1	100,0	4	100,0	5	100,0
plovni tehnik	5	20,0	0	-	0	-	5	20,0	0	-	5	20,0	0	-	5	20,0
predšolska vzgoja	1	100,0	0	-	0	-	0	-	1	100,0	0	-	1	100,0	1	100,0
prometni tehnik	41	78,0	2	50,0	0	-	33	81,8	10	60,0	32	78,1	11	72,7	43	76,7
računalniški tehnik	1	100,0	0	-	0	-	0	-	1	100,0	1	100,0	0	-	1	100,0
rudarski tehnik	1	100,0	0	-	0	-	1	100,0	0	-	1	100,0	0	-	1	100,0
strojni tehnik	52	73,1	56	69,6	0	-	85	69,4	23	78,3	106	71,7	2	50,0	108	71,3
tehnika optik	2	100,0	0	-	0	-	1	100,0	1	100,0	1	100,0	1	100,0	2	100,0
tehnika zdravstvene nege	97	76,3	20	60,0	0	-	64	67,2	53	81,1	36	72,2	81	74,1	117	73,5
turistični tehnik	57	66,7	0	-	5	80,0	50	66,0	12	75,0	24	75,0	38	63,2	62	67,7
veterinarski tehnik	6	50,0	0	-	0	-	4	25,0	2	100,0	3	33,3	3	66,7	6	50,0
vrtnarski tehnik	7	42,9	2	100,0	0	-	8	62,5	1	0,0	3	33,3	6	66,7	9	55,6
vzgojitelj predšolskih otrok	78	88,5	0	-	19	100,0	27	74,1	70	97,1	3	100,0	94	90,4	97	90,7
zobotehnik	7	57,1	0	-	0	-	5	40,0	2	100,0	5	60,0	2	50,0	7	57,1
živilski tehnik	5	60,0	23	47,8	0	-	24	41,7	4	100,0	11	54,5	17	47,1	28	50,0
<b>Skupaj</b>	<b>973</b>	<b>75,2</b>	<b>368</b>	<b>66,6</b>	<b>29</b>	<b>96,6</b>	<b>875</b>	<b>66,4</b>	<b>495</b>	<b>85,7</b>	<b>699</b>	<b>71,2</b>	<b>671</b>	<b>75,6</b>	<b>1.370</b>	<b>73,4</b>

## 4.8 Prikaz uspeha

V prikazih uspeha so upoštevani kandidati, ki so opravljali poklicno matura prvič v celoti.

Tabela 4.8.1: Uspešnost kandidatov po programu, po statusu in po spolu za spomladanski izpitni rok 2008

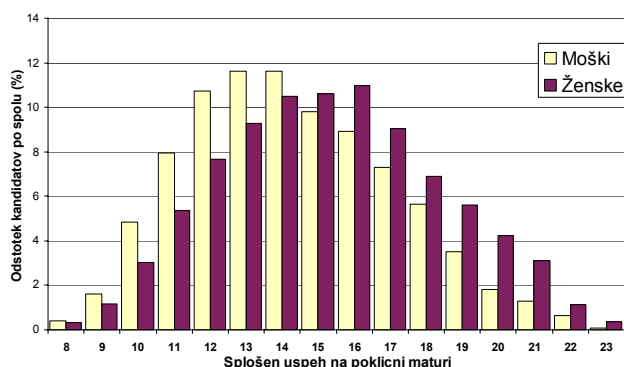
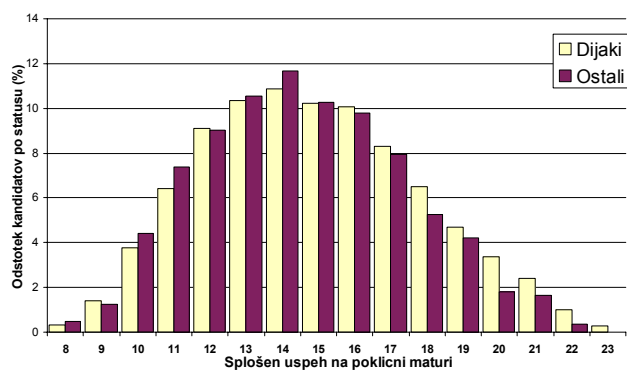
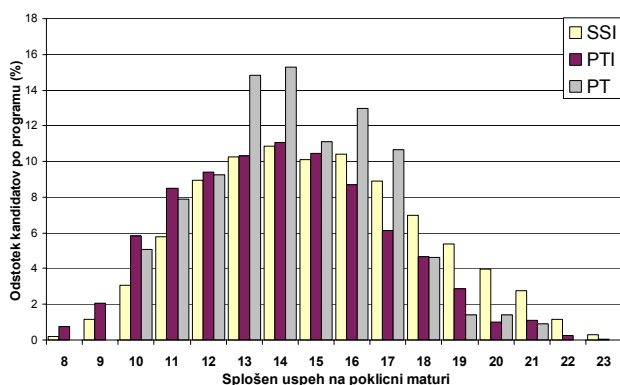
V tabeli sta navedena število in delež (odstotek) kandidatov v ustrezni kategoriji.

uspeh	vrste programov						status				spol				VSI	%
	SSI	%	PTI	%	PT	%	DIJAKI	%	OSTALI	%	MOŠKI	%	ŽENSKE	%		
Uspešni	5.648	90,3	1.937	83,2	206	95,4	6.544	89,0	1.247	86,0	3.618	87,8	4.173	89,2	7.791	88,5
Neuspešni	607	9,7	391	16,8	10	4,6	805	11,0	203	14,0	502	12,2	506	10,8	1.008	11,5
Skupaj	6.255	100	2.328	100	216	100	7.349	100	1.450	100	4.120	100	4.679	100	8.799	100

Tabela 4.8.2: Splošni uspeh kandidatov po programu, po statusu in po spolu za spomladanski izpitni rok 2008

V tabeli sta navedena število in delež (odstotek) kandidatov v ustrezni kategoriji.

splošni uspeh	vrste programov						status				spol				VSI	%
	SSI	%	PTI	%	PT	%	DIJAKI	%	OSTALI	%	MOŠKI	%	ŽENSKE	%		
8	14	0,2	18	0,8	0	0,0	25	0,3	7	0,5	17	0,4	15	0,3	32	0,4
9	73	1,2	48	2,1	0	0,0	103	1,4	18	1,2	67	1,6	54	1,2	121	1,4
10	193	3,1	136	5,8	11	5,1	276	3,8	64	4,4	199	4,8	141	3,0	340	3,9
11	363	5,8	198	8,5	17	7,9	471	6,4	107	7,4	327	7,9	251	5,4	578	6,6
12	561	9,0	219	9,4	20	9,3	669	9,1	131	9,0	442	10,7	358	7,7	800	9,1
13	641	10,2	240	10,3	32	14,8	760	10,3	153	10,6	479	11,6	434	9,3	913	10,4
14	678	10,8	257	11,0	33	15,3	799	10,9	169	11,7	478	11,6	490	10,5	968	11,0
15	632	10,1	244	10,5	24	11,1	751	10,2	149	10,3	404	9,8	496	10,6	900	10,2
16	651	10,4	202	8,7	28	13,0	739	10,1	142	9,8	368	8,9	513	11,0	881	10,0
17	558	8,9	143	6,1	23	10,6	609	8,3	115	7,9	301	7,3	423	9,0	724	8,2
18	436	7,0	109	4,7	10	4,6	479	6,5	76	5,2	233	5,7	322	6,9	555	6,3
19	337	5,4	67	2,9	3	1,4	346	4,7	61	4,2	144	3,5	263	5,6	407	4,6
20	247	3,9	23	1,0	3	1,4	247	3,4	26	1,8	75	1,8	198	4,2	273	3,1
21	172	2,7	26	1,1	2	0,9	176	2,4	24	1,7	54	1,3	146	3,1	200	2,3
22	73	1,2	6	0,3	0	0,0	74	1,0	5	0,3	27	0,7	52	1,1	79	0,9
23	19	0,3	1	0,0	0	0,0	20	0,3	0	0,0	3	0,1	17	0,4	20	0,2



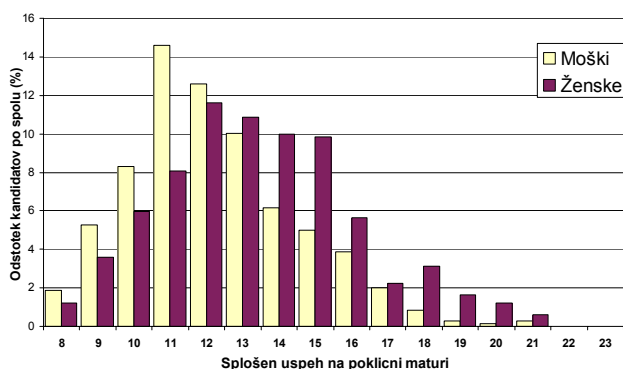
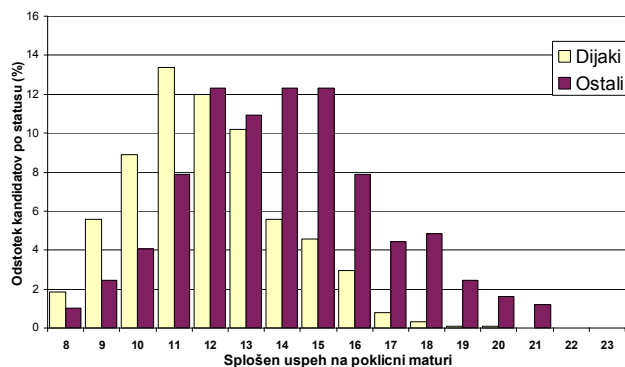
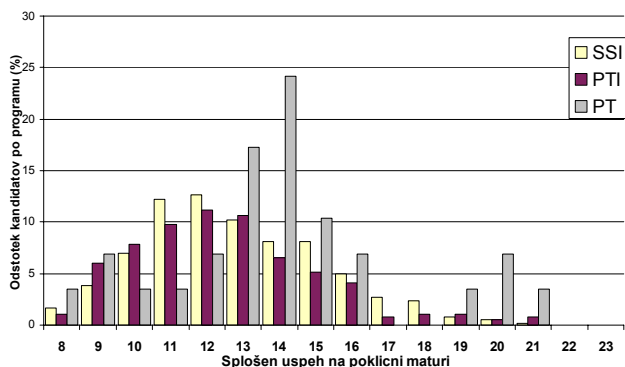
Slike 4.8.1–4.8.3: Primerjave splošnega uspeha po vrsti izobraževalnega programa, po statusu in po spolu

Tabela 4.8.3: Uspešnost kandidatov po programu, po statusu in po spolu za jesenski izpitni rok 2008

uspeh	vrste programov						status				spol				VSI	
	SSI	%	PTI	%	PT	%	DIJAKI	%	OSTALI	%	MOŠKI	%	ŽENSKE	%		
Uspešni	732	75,2	245	66,6	28	96,6	581	66,4	424	85,7	498	71,2	507	75,6	1.005	73,4
Neuspešni	241	24,8	123	33,4	1	3,4	294	33,6	71	14,3	201	28,8	164	24,4	365	26,6
Skupaj	973	100	368	100	29	100	875	100	495	100	699	100	671	100	1.370	100

Tabela 4.8.4: Splošni uspeh kandidatov po programu, po statusu in po spolu za jesenski izpitni rok 2008

splošni uspeh	vrste programov						status				spol				VSI	
	SSI	%	PTI	%	PT	%	DIJAKI	%	OSTALI	%	MOŠKI	%	ŽENSKE	%		
8	16	1,6	4	1,1	1	3,4	16	1,8	5	1,0	13	1,9	8	1,2	21	1,5
9	37	3,8	22	6,0	2	6,9	49	5,6	12	2,4	37	5,3	24	3,6	61	4,5
10	68	7,0	29	7,9	1	3,4	78	8,9	20	4,0	58	8,3	40	6,0	98	7,2
11	119	12,2	36	9,8	1	3,4	117	13,4	39	7,9	102	14,6	54	8,0	156	11,4
12	123	12,6	41	11,1	2	6,9	105	12,0	61	12,3	88	12,6	78	11,6	166	12,1
13	99	10,2	39	10,6	5	17,2	89	10,2	54	10,9	70	10,0	73	10,9	143	10,4
14	79	8,1	24	6,5	7	24,1	49	5,6	61	12,3	43	6,2	67	10,0	110	8,0
15	79	8,1	19	5,2	3	10,3	40	4,6	61	12,3	35	5,0	66	9,8	101	7,4
16	48	4,9	15	4,1	2	6,9	26	3,0	39	7,9	27	3,9	38	5,7	65	4,7
17	26	2,7	3	0,8	0	0,0	7	0,8	22	4,4	14	2,0	15	2,2	29	2,1
18	23	2,4	4	1,1	0	0,0	3	0,3	24	4,8	6	0,9	21	3,1	27	2,0
19	8	0,8	4	1,1	1	3,4	1	0,1	12	2,4	2	0,3	11	1,6	13	0,9
20	5	0,5	2	0,5	2	6,9	1	0,1	8	1,6	1	0,1	8	1,2	9	0,7
21	2	0,2	3	0,8	1	3,4	0	0,0	6	1,2	2	0,3	4	0,6	6	0,4
22	0	0,0	0	0,0	0	0,0	0	0,0	0	0,0	0	0,0	0	0,0	0	0,0
23	0	0,0	0	0,0	0	0,0	0	0,0	0	0,0	0	0,0	0	0,0	0	0,0



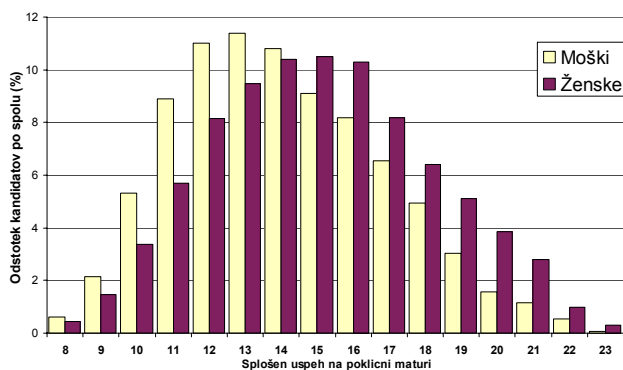
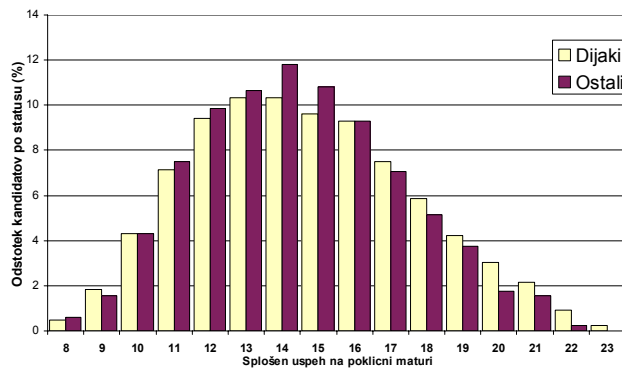
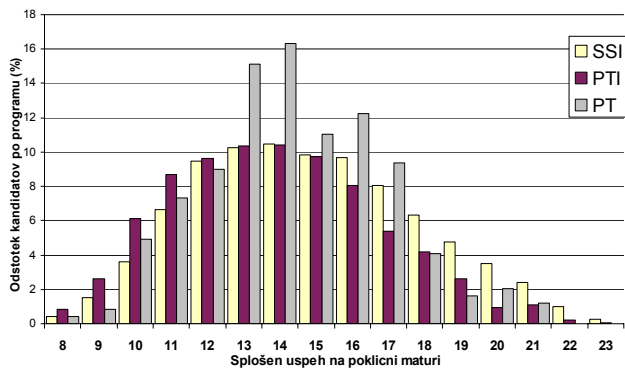
Slike 4.8.4–4.8.6: Primerjave splošnega uspeha po vrsti izobraževalnega programa, po statusu in po spolu

Tabela 4.8.5: Uspešnost kandidatov po programu, po statusu in po spolu za spomladanski in za jesenski izpitni rok 2008

uspeh	vrste programov						status				spol				VSI %	
	SSI	%	PTI	%	PT	%	DIJAKI	%	OSTALI	%	MOŠKI	%	ŽENSKE	%		
Uspešni	6.380	88,3	2.182	80,9	234	95,5	7.125	86,6	1.671	85,9	4.116	85,4	4.680	87,5	8.796	86,5
Neuspešni	848	11,7	514	19,1	11	4,5	1.099	13,4	274	14,1	703	14,6	670	12,5	1.373	13,5
Skupaj	7.228	100	2.696	100	245	100	8.224	100	1.945	100	4.819	100	5.350	100	10.169	100

Tabela 4.8.6: Splošni uspeh kandidatov po programu, po statusu in po spolu za spomladanski in za jesenski izpitni rok 2008

splošni uspeh	vrste programov						status				spol				VSI %	
	SSI	%	PTI	%	PT	%	DIJAKI	%	OSTALI	%	MOŠKI	%	ŽENSKE	%		
8	30	0,4	22	0,8	1	0,4	41	0,5	12	0,6	30	0,6	23	0,4	53	0,5
9	110	1,5	70	2,6	2	0,8	152	1,8	30	1,5	104	2,2	78	1,5	182	1,8
10	261	3,6	165	6,1	12	4,9	354	4,3	84	4,3	257	5,3	181	3,4	438	4,3
11	482	6,7	234	8,7	18	7,3	588	7,1	146	7,5	429	8,9	305	5,7	734	7,2
12	684	9,5	260	9,6	22	9,0	774	9,4	192	9,9	530	11,0	436	8,1	966	9,5
13	740	10,2	279	10,3	37	15,1	849	10,3	207	10,6	549	11,4	507	9,5	1056	10,4
14	757	10,5	281	10,4	40	16,3	848	10,3	230	11,8	521	10,8	557	10,4	1078	10,6
15	711	9,8	263	9,8	27	11,0	791	9,6	210	10,8	439	9,1	562	10,5	1001	9,8
16	699	9,7	217	8,0	30	12,2	765	9,3	181	9,3	395	8,2	551	10,3	946	9,3
17	584	8,1	146	5,4	23	9,4	616	7,5	137	7,0	315	6,5	438	8,2	753	7,4
18	459	6,4	113	4,2	10	4,1	482	5,9	100	5,1	239	5,0	343	6,4	582	5,7
19	345	4,8	71	2,6	4	1,6	347	4,2	73	3,8	146	3,0	274	5,1	420	4,1
20	252	3,5	25	0,9	5	2,0	248	3,0	34	1,7	76	1,6	206	3,9	282	2,8
21	174	2,4	29	1,1	3	1,2	176	2,1	30	1,5	56	1,2	150	2,8	206	2,0
22	73	1,0	6	0,2	0	0,0	74	0,9	5	0,3	27	0,6	52	1,0	79	0,8
23	19	0,3	1	0,0	0	0,0	20	0,2	0	0,0	3	0,1	17	0,3	20	0,2



Slike 4.8.7–4.8.9: Primerjave splošnega uspeha po vrsti izobraževalnega programa, po statusu in po spolu

## 4.9 Povprečja splošnega uspeha kandidatov po izobraževalnih programih

V tabelah so upoštevani kandidati, ki so opravili poklicno matura prvič v celoti.

V tabelah so navedeni izobraževalni programi oziroma nazivi strokovne izobrazbe.

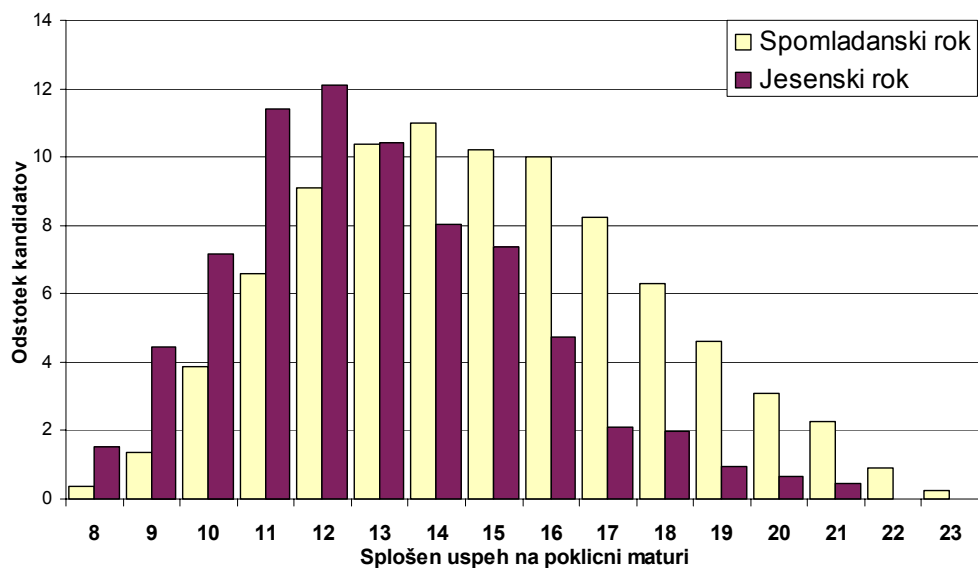
Tabela 4.9.1: Povprečni splošni uspeh po izobraževalnih programih glede na program, na status in na spol kandidatov za spomladanski izpitni rok 2008

izobraževalni program	vrste programov			status		spol		VSI
	SSI	PTI	PT	DIJAKI	OSTALI	MOŠKI	ŽENSKE	
aranžerski tehnik	14,5	-	-	14,4	15,0	14,0	14,5	14,5
ekonomski tehnik	15,2	14,4	13,7	14,9	14,8	14,1	15,2	14,9
elektrotehnik elektronik	15,2	13,5	-	14,3	13,6	14,2	14,0	14,2
elektrotehnik elektronike	14,7	13,6	-	14,4	15,5	14,5	-	14,5
elektrotehnik energetik	14,1	14,2	-	13,8	15,6	14,1	-	14,1
elektrotehnik energetike	15,5	14,7	-	14,7	15,4	15,0	-	15,0
elektrotehnik računalništva	15,3	-	-	15,3	15,6	15,3	15,7	15,3
elektrotehnik računalništva - poklicni tečaj	-	-	12,9	12,8	13,0	12,9	-	12,9
elektrotehnik telekomunikacij	13,7	-	-	13,7	14,0	13,7	-	13,7
farmaceutski tehnik	16,8	-	-	17,6	13,4	17,9	16,6	16,8
fotografski tehnik	16,1	-	-	16,1	-	17,3	15,4	16,1
geodetski tehnik	14,0	-	-	14,0	-	13,8	19,0	14,0
gostinski tehnik	14,1	-	13,5	14,1	14,0	13,7	14,8	14,1
gostinsko turistični tehnik	13,4	-	-	13,3	13,8	13,1	14,0	13,4
gozdarski tehnik	14,6	-	-	14,6	-	14,6	-	14,6
gradbeni tehnik	15,5	14,7	-	15,4	14,9	14,9	17,2	15,3
grafični oblikovalec	16,2	-	-	16,3	14,0	15,8	16,5	16,2
grafični tehnik	14,3	12,5	-	12,9	-	14,2	12,2	12,9
industrijski oblikovalec	14,4	-	-	14,7	12,0	14,5	14,3	14,4
kemijski tehnik	14,5	-	-	14,5	14,2	14,5	14,5	14,5
kmetijski tehnik	14,7	-	-	14,7	-	14,5	15,8	14,7
kmetijsko-podjetniški tehnik	-	14,2	-	14,0	19,0	13,6	14,5	14,2
konfeksijski modelar	-	13,8	-	13,8	-	-	13,8	13,8
konfeksijski tehnik	13,0	-	-	-	13,0	-	13,0	13,0
kozmetični tehnik	14,2	-	-	14,2	14,1	-	14,2	14,2
laboratorijski tehnik	14,2	-	-	14,2	-	-	14,2	14,2
ladijski strojni tehnik	13,3	-	-	13,3	-	13,3	-	13,3
lesarski tehnik	14,9	13,5	-	13,9	13,2	13,9	16,0	13,9
medijski tehnik	14,5	-	-	14,5	15,0	13,9	15,9	14,5
metalurški tehnik	15,0	-	-	-	15,0	15,0	-	15,0
modni oblikovalec	15,1	-	-	15,1	-	-	15,1	15,1
plovni tehnik	14,6	-	-	14,6	-	14,6	-	14,6
prometni tehnik	14,7	13,5	-	14,2	14,6	14,2	14,9	14,4
računalniški tehnik	14,0	-	-	-	14,0	14,0	-	14,0
rudarski tehnik	18,4	12,0	-	17,3	-	17,3	-	17,3
strojni tehnik	14,8	13,8	-	14,2	14,3	14,2	17,0	14,2
tehnik optik	15,1	-	-	15,4	10,0	13,5	16,6	15,1
tehnik zdravstvene nege	15,0	13,4	-	15,0	13,5	14,1	15,1	14,8
turistični tehnik	15,6	-	14,9	15,6	13,9	14,6	16,0	15,6
veterinarski tehnik	15,2	-	-	15,2	-	14,5	15,7	15,2
vrtinarski tehnik	15,2	14,7	-	14,8	16,5	14,5	14,9	14,9
vzgojitelj predšolskih otrok	16,5	-	14,6	17,1	14,5	15,3	16,1	16,1
zobotehnik	13,9	-	-	13,9	-	14,2	13,7	13,9
živilski tehnik	14,5	13,3	-	13,9	12,3	13,5	14,0	13,8
<b>Skupaj</b>	<b>15,1</b>	<b>14,0</b>	<b>14,3</b>	<b>14,9</b>	<b>14,5</b>	<b>14,3</b>	<b>15,3</b>	<b>14,8</b>

Tabela 4.9.2: Povprečni splošni uspeh po izobraževalnih programih glede na program, na status in na spol kandidatov za jesenski izpitni rok 2008

izobraževalni program	vrste programov			status		spol		VSI
	SSI	PTI	PT	DIJAKI	OSTALI	MOŠKI	ŽENSKE	
aranžerski tehnik	14,6	-	-	14,2	16,0	12,0	15,0	14,6
ekonomski tehnik	12,9	13,1	14,0	12,1	14,2	12,7	13,3	13,0
elektrotehnik elektronik	11,7	12,9	-	11,8	13,1	12,3	-	12,3
elektrotehnik elektronike	12,0	12,0	-	12,3	11,3	12,0	-	12,0
elektrotehnik energetik	11,0	11,0	-	11,0	11,0	11,0	-	11,0
elektrotehnik energetike	14,0	13,3	-	12,3	15,3	13,8	-	13,8
elektrotehnik računalništva	12,7	-	-	12,3	17,0	12,7	-	12,7
elektrotehnik telekomunikacij	11,3	-	-	11,3	-	11,3	-	11,3
farmaceutski tehnik	14,6	-	-	15,3	14,0	13,0	14,8	14,6
fotografski tehnik	12,0	-	-	12,0	-	12,0	-	12,0
geodetski tehnik	10,5	-	-	10,5	-	10,5	-	10,5
gostinski tehnik	12,1	-	13,0	11,7	13,8	12,0	12,5	12,1
gostinsko turistični tehnik	11,7	-	-	10,5	13,5	12,0	11,1	11,7
gradbeni tehnik	11,5	11,4	-	11,6	11,2	11,6	8,0	11,4
grafični oblikovalec	13,9	-	-	14,0	13,0	13,5	14,3	13,9
grafični tehnik	9,0	-	-	9,0	-	-	9,0	9,0
industrijski oblikovalec	14,0	-	-	11,0	17,0	-	14,0	14,0
kemijski tehnik	11,1	-	-	10,8	12,0	10,8	12,0	11,1
kmetijski tehnik	11,0	-	-	10,8	12,0	9,5	11,6	11,0
kmetijsko-podjetniški tehnik	-	12,0	-	12,0	12,0	12,0	12,0	12,0
konfeksijski modelar	-	11,7	-	11,7	-	-	11,7	11,7
kozmetični tehnik	14,0	-	-	12,0	14,0	16,0	13,9	14,0
laboratorijski tehnik	12,5	-	-	12,5	-	12,0	12,7	12,5
lesarski tehnik	11,0	13,0	-	11,4	-	11,4	-	11,4
medijski tehnik	12,3	-	-	12,1	14,0	11,2	13,8	12,3
modni oblikovalec	13,0	-	-	12,3	16,0	16,0	12,3	13,0
plovni tehnik	11,0	-	-	11,0	-	11,0	-	11,0
predšolska vzgoja	12,0	-	-	-	12,0	-	12,0	12,0
prometni tehnik	12,0	12,0	-	11,8	13,2	12,1	11,9	12,0
računalniški tehnik	14,0	-	-	-	14,0	14,0	-	14,0
rudarski tehnik	11,0	-	-	11,0	-	11,0	-	11,0
strojni tehnik	12,6	12,0	-	11,9	13,5	12,2	18,0	12,3
tehnik optik	11,0	-	-	9,0	13,0	9,0	13,0	11,0
tehnik zdravstvene nege	12,7	12,6	-	12,1	13,3	12,6	12,8	12,7
turistični tehnik	13,2	-	11,3	12,6	14,8	11,9	13,9	13,0
veterinarski tehnik	15,3	-	-	14,0	16,0	14,0	16,0	15,3
vrtnarski tehnik	10,7	11,0	-	10,8	-	10,0	11,0	10,8
vzgojitelj predšolskih otrok	14,2	-	14,6	13,2	14,6	13,3	14,3	14,3
zobotehnik	11,8	-	-	12,0	11,5	13,0	8,0	11,8
živilski tehnik	15,7	10,2	-	10,1	14,5	10,5	12,0	11,4
<b>Skupaj</b>	<b>12,9</b>	<b>12,6</b>	<b>14,0</b>	<b>12,0</b>	<b>14,0</b>	<b>12,3</b>	<b>13,4</b>	<b>12,8</b>

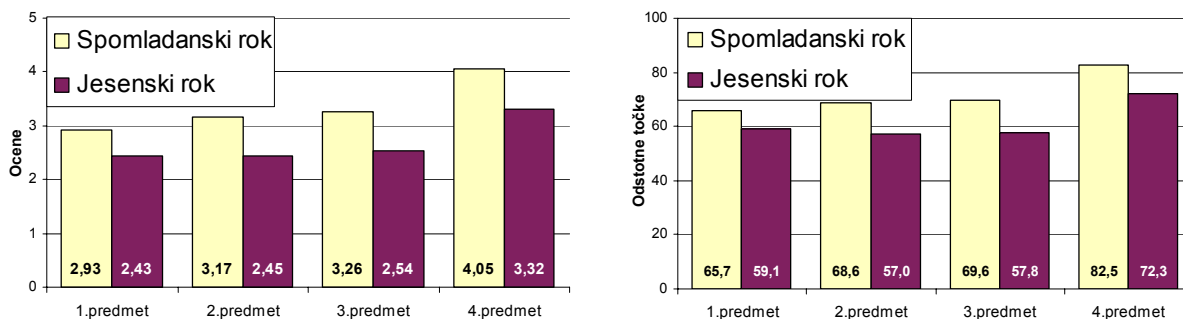
#### 4.10 Primerjava splošnega uspeha med obema izpitnima rokoma



Slika 4.10: Porazdelitev kandidatov po uspehu na poklicni maturi v posameznem izpitnem roku

#### 4.11 Povprečna ocena in povprečni dosežek

V prikazih so upoštevani kandidati, ki so opravljali poklicno matura. Zaradi primerljivosti so pri prvem predmetu upoštevane ocene pred povišanjem (1–5).



Sliki 4.11.1 in 4.11.2: Prikaza povprečnih ocen in povprečnih odstotnih točk po predmetih poklicne mature

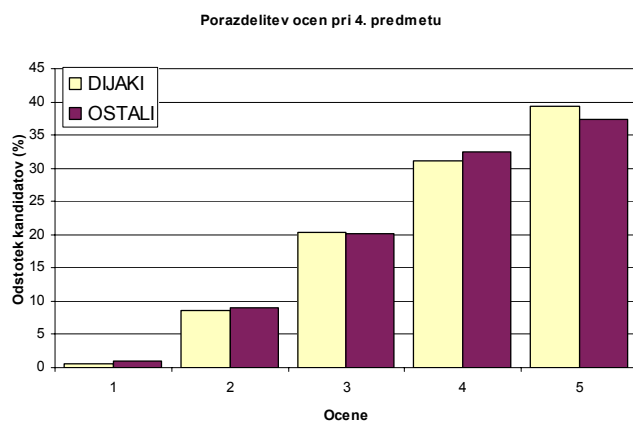
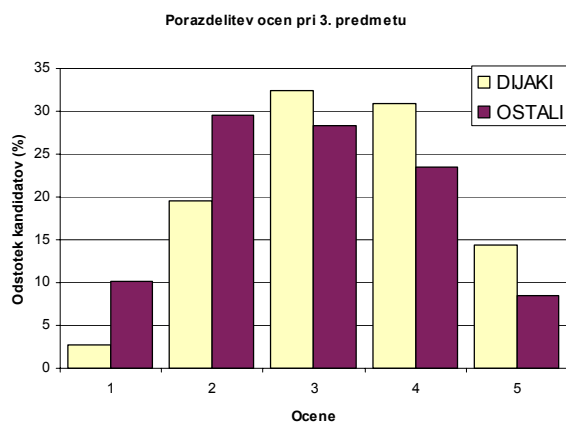
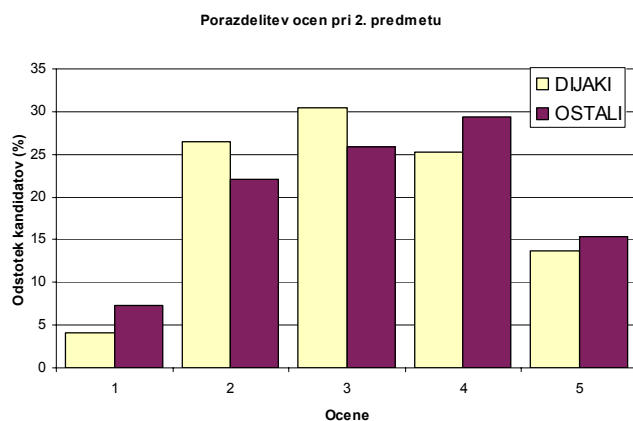
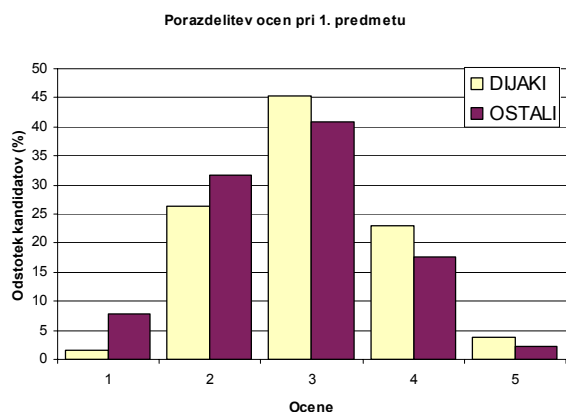


## 4.12 Ocene kandidatov pri posameznem predmetu poklicne mature

V prikazu so upoštevani kandidati, ki so opravljali posamezni predmet. Če je kandidat predmet v izbranih izpitnih rokih opravljaval večkrat, je upoštevana boljša ocena. Pri statusu kandidata je upoštevan kandidatov status ob prvem od vključenih izpitnih rokov, v katerem je opravljaval poklicno matura. Pri prvem predmetu so zaradi primerljivosti uporabljene ocene pred povišanjem (1–5).

Tabela 4.12: Število in delež (odstotek) kandidatov po ocenah pri posameznem predmetu poklicne mature

		ocena 1		ocena 2		ocena 3		ocena 4		ocena 5		Skupaj	
		število	odstotek (%)	število	odstotek (%)	število	odstotek (%)	število	odstotek (%)	število	odstotek (%)	število	odstotek (%)
1. PREDMET	Dijaki	124	1,6	2.045	26,3	3.515	45,2	1.789	23,0	303	3,9	7.776	100,0
	Ostali	139	7,8	563	31,6	727	40,8	313	17,6	39	2,2	1.781	100,0
	<b>Skupaj</b>	<b>263</b>	<b>2,8</b>	<b>2.608</b>	<b>27,3</b>	<b>4.242</b>	<b>44,4</b>	<b>2.102</b>	<b>22,0</b>	<b>342</b>	<b>3,6</b>	<b>9.557</b>	<b>100,0</b>
2. PREDMET	Dijaki	331	4,1	2.130	26,5	2.443	30,4	2.038	25,3	1.102	13,7	8.044	100,0
	Ostali	167	7,3	502	22,1	588	25,8	670	29,4	349	15,3	2.276	100,0
	<b>Skupaj</b>	<b>498</b>	<b>4,8</b>	<b>2.632</b>	<b>25,5</b>	<b>3.031</b>	<b>29,4</b>	<b>2.708</b>	<b>26,2</b>	<b>1.451</b>	<b>14,1</b>	<b>10.320</b>	<b>100,0</b>
3. PREDMET	Dijaki	219	2,8	1.531	19,5	2.544	32,4	2.422	30,8	1.135	14,5	7.851	100,0
	Ostali	192	10,2	558	29,5	536	28,4	443	23,4	161	8,5	1.890	100,0
	<b>Skupaj</b>	<b>411</b>	<b>4,2</b>	<b>2.089</b>	<b>21,4</b>	<b>3.080</b>	<b>31,6</b>	<b>2.865</b>	<b>29,4</b>	<b>1.296</b>	<b>13,3</b>	<b>9.741</b>	<b>100,0</b>
4. PREDMET	Dijaki	49	0,6	660	8,5	1.575	20,4	2.401	31,1	3.044	39,4	7.729	100,0
	Ostali	19	0,9	182	9,0	409	20,2	659	32,6	755	37,3	2.024	100,0
	<b>Skupaj</b>	<b>68</b>	<b>0,7</b>	<b>842</b>	<b>8,6</b>	<b>1.984</b>	<b>20,3</b>	<b>3.060</b>	<b>31,4</b>	<b>3.799</b>	<b>39,0</b>	<b>9.753</b>	<b>100,0</b>



Slike 4.12.1–4.12.4: Porazdelitve ocen po posameznem predmetu poklicne mature, ločeno za dijake in za preostale



Vmesno maturitetno poročilo o poklicni maturi 2008

ime predmeta	(1)	%	(2)	%	(3)	%	(4)	%	(5)	%	(6)	%	(7)	%	(8)	%	povp.			
																	2-8	VS	ocena	
Turistično poslovanje	25	6,4	75	19,1	114	29,0	116	29,5	63	16,0	-	-	-	-	-	-	368	93,6	393	3,3
Visoke zgradbe	4	3,7	19	17,8	21	19,6	39	36,4	24	22,4	-	-	-	-	-	-	103	96,3	107	3,6
Vrtnarstvo	7	5,2	18	13,4	35	26,1	52	38,8	22	16,4	-	-	-	-	-	-	127	94,8	134	3,5
Zdravstvena nega in prva pomoč	94	8,7	327	30,2	357	33,0	237	21,9	66	6,1	-	-	-	-	-	-	987	91,3	1.081	2,9
Zdravstveno varstvo domačih živali	21	23,3	26	28,9	23	25,6	13	14,4	7	7,8	-	-	-	-	-	-	69	76,7	90	2,5
Zgodovina umetnosti	1	1,2	13	15,1	21	24,4	26	30,2	25	29,1	-	-	-	-	-	-	85	98,8	86	3,7
Živinoreja	2	6,3	3	9,4	10	31,3	9	28,1	8	25,0	-	-	-	-	-	-	30	93,8	32	3,6
<b>Skupaj</b>	<b>742</b>	<b>7,8</b>	<b>2.227</b>	<b>23,3</b>	<b>2.663</b>	<b>27,9</b>	<b>2.530</b>	<b>26,5</b>	<b>1.388</b>	<b>14,5</b>	-	-	-	-	-	-	<b>8.808</b>	<b>92,2</b>	<b>9.550</b>	-
<b>Tretji predmet</b>																				
Angleščina	102	3,1	522	16,0	1.148	35,3	1.058	32,5	426	13,1	-	-	-	-	-	-	3.154	96,9	3.256	3,4
Italijanščina kot drugi jezik	5	3,1	14	8,8	46	28,8	68	42,5	27	16,9	-	-	-	-	-	-	155	96,9	160	3,6
Matematika	434	8,2	1.143	21,5	1.557	29,3	1.435	27,0	739	13,9	-	-	-	-	-	-	4.874	91,8	5.308	3,2
Nemščina	22	4,2	84	16,2	135	26,0	177	34,0	102	19,6	-	-	-	-	-	-	498	95,8	520	3,5
Slovenščina kot drugi jezik	4	50,0	1	12,5	1	12,5	2	25,0	-	-	-	-	-	-	-	-	4	50,0	8	2,1
<b>Skupaj</b>	<b>567</b>	<b>6,1</b>	<b>1.764</b>	<b>19,1</b>	<b>2.887</b>	<b>31,2</b>	<b>2.740</b>	<b>29,6</b>	<b>1.294</b>	<b>14,0</b>	-	-	-	-	-	-	<b>6.685</b>	<b>93,9</b>	<b>9.252</b>	-
<b>Četrty predmet</b>																				
Fizika	-	-	-	-	-	-	2	100,0	-	-	-	-	-	-	-	-	2	100,0	2	4,0
Industrijska elektronika	1	50,0	1	50,0	-	-	-	-	-	-	-	-	-	-	-	-	1	50,0	2	1,5
Izdelek ali storitev in zagovor	7	2,0	12	3,4	54	15,3	126	35,7	154	43,6	-	-	-	-	-	-	346	98,0	353	4,2
Izdelek in zagovor	4	0,5	46	6,1	169	22,4	241	32,0	294	39,0	-	-	-	-	-	-	750	99,5	754	4,0
Izdelek iz kuharstva in storitev iz strežbe z za	-	-	-	-	-	-	3	60,0	2	40,0	-	-	-	-	-	-	5	100,0	5	4,4
Izdelek oziroma storitev in zagovor	52	1,0	399	7,6	1.057	20,3	1.625	31,2	2.083	39,9	-	-	-	-	-	-	5.164	99,0	5.216	4,0
Izdelek z zagovorom	-	-	10	12,5	14	17,5	34	42,5	22	27,5	-	-	-	-	-	-	80	100,0	80	3,9
Izpitni nastop in zagovor	5	0,7	14	2,0	73	10,7	194	28,3	399	58,2	-	-	-	-	-	-	680	99,3	685	4,4
Kemija in poznavanje blaga	-	-	-	-	5	33,3	5	33,3	5	33,3	-	-	-	-	-	-	15	100,0	15	4,0
Praktični nastop in zagovor	-	-	-	-	1	12,5	2	25,0	5	62,5	-	-	-	-	-	-	8	100,0	8	4,5
Prenosna elektronika	1	100,0	-	-	-	-	-	-	-	-	-	-	-	-	-	-	-	-	1	1,0
Projektna naloga in zagovor	1	2,3	2	4,5	7	15,9	15	34,1	19	43,2	-	-	-	-	-	-	43	97,7	44	4,1
Projektno delo z zagovorom	1	0,6	9	5,3	43	25,1	74	43,3	44	25,7	-	-	-	-	-	-	170	99,4	171	3,9
Računovodstvo	-	-	1	7,1	3	21,4	2	14,3	8	57,1	-	-	-	-	-	-	14	100,0	14	4,2
Raziskovalna naloga	-	-	-	-	-	-	4	30,8	9	69,2	-	-	-	-	-	-	13	100,0	13	4,7
Seminarska naloga in zagovor	-	-	1	12,5	6	75,0	-	-	1	12,5	-	-	-	-	-	-	8	100,0	8	3,1
Seminarska naloga z zagovorom	-	-	-	-	3	60,0	-	-	2	40,0	-	-	-	-	-	-	5	100,0	5	3,8
Storitev in zagovor	28	1,7	113	6,7	303	18,0	576	34,3	661	39,3	-	-	-	-	-	-	1.653	98,3	1.681	4,0
Storitev z zagovorom	-	-	7	8,6	19	23,5	15	18,5	40	49,4	-	-	-	-	-	-	81	100,0	81	4,1
Zaključna naloga	-	-	1	100,0	-	-	-	-	-	-	-	-	-	-	-	-	1	100,0	1	2,0
<b>Skupaj</b>	<b>100</b>	<b>1,1</b>	<b>616</b>	<b>6,7</b>	<b>1.757</b>	<b>19,2</b>	<b>2.918</b>	<b>31,9</b>	<b>3.748</b>	<b>41,0</b>	-	-	-	-	-	-	<b>9.039</b>	<b>98,9</b>	<b>9.139</b>	-
<b>Skupaj za vse predmete</b>	<b>1.883</b>	<b>5,1</b>	<b>7.014</b>	<b>18,9</b>	<b>9.192</b>	<b>24,7</b>	<b>10.329</b>	<b>27,8</b>	<b>7.795</b>	<b>20,9</b>	<b>660</b>	<b>1,8</b>	<b>305</b>	<b>0,8</b>	<b>31</b>	<b>0,1</b>	<b>35.326</b>	<b>94,9</b>	<b>37.209</b>	-

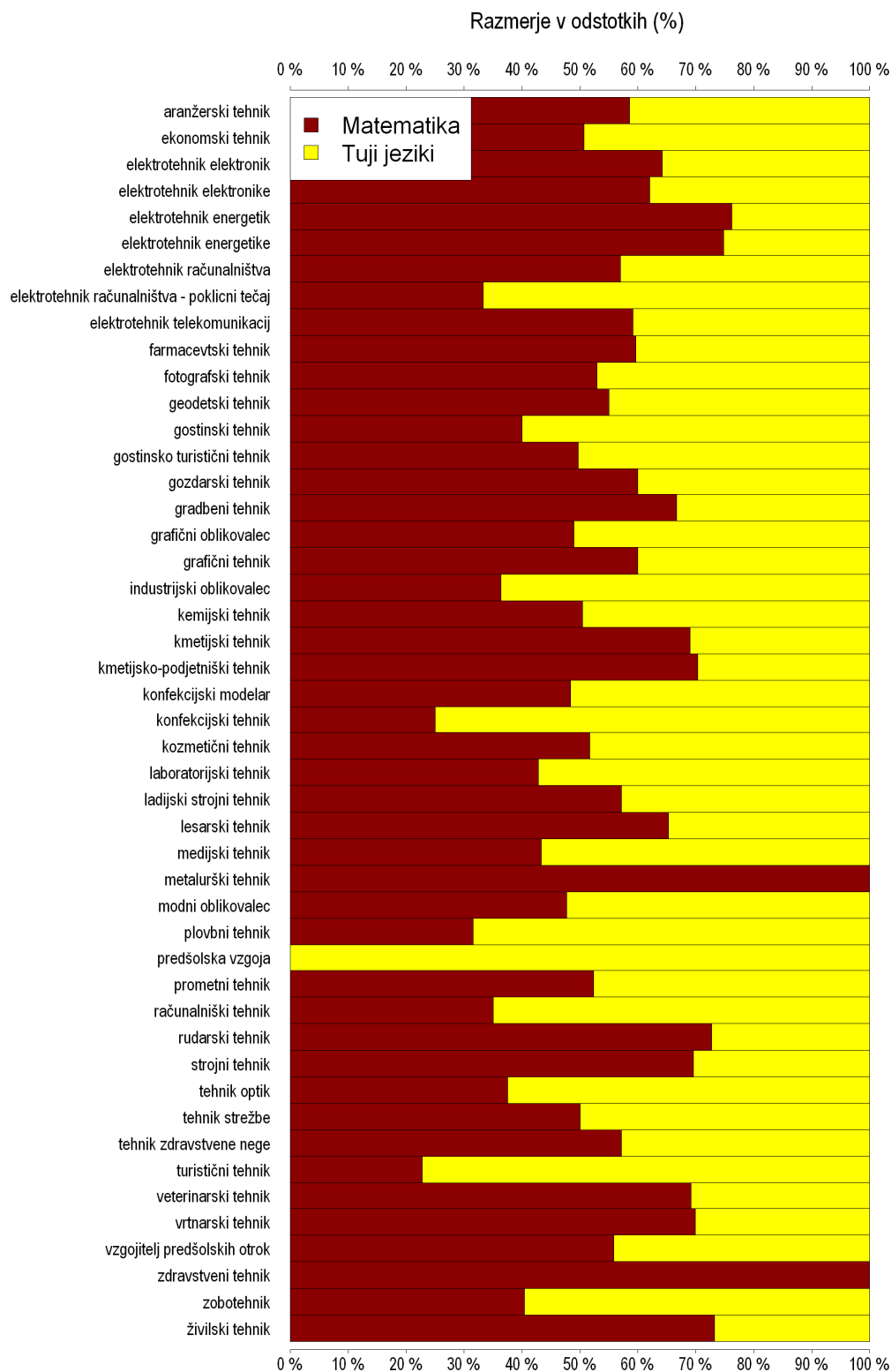
Tabela 4.13.2: Število in delež (odstotek) kandidatov po posamezni točkovni oceni pri poklicni maturi na jesenskem izpitnem roku 2008

ime predmeta	(1)		(2)		(3)		(4)		(5)		(6)		(7)		(8)		2-8	%	VSI	povp. ocena
	Š	%	Š	%	Š	%	Š	%	Š	%	Š	%	Š	%	Š	%				
<b>Prvi predmet</b>																				
Slovenščina	254	12,6	850	42,1	393	19,5	321	15,9	129	6,4	54	2,7	14	0,7	2	0,1	1.763	87,4	2.017	2,7
Italijanščina	2	33,3	3	50,0	1	16,7	-	-	-	-	-	-	-	-	-	-	4	66,7	6	1,8
Madžarščina	-	-	2	66,7	1	33,3	-	-	-	-	-	-	-	-	-	-	3	100,0	3	2,3
<b>Skupaj</b>	<b>256</b>	<b>12,6</b>	<b>855</b>	<b>42,2</b>	<b>395</b>	<b>19,5</b>	<b>321</b>	<b>15,8</b>	<b>129</b>	<b>6,4</b>	<b>54</b>	<b>2,7</b>	<b>14</b>	<b>0,7</b>	<b>2</b>	<b>0,1</b>	<b>1.770</b>	<b>87,4</b>	<b>2.026</b>	<b>-</b>
<b>Drugi predmet</b>																				
Algoritmni in programski jeziki	48	34,5	53	38,1	32	23,0	5	3,6	1	0,7	-	-	-	-	-	-	91	65,5	139	2,0
Aranžerstvo in oblikovanje	-	-	1	20,0	1	20,0	3	60,0	-	-	-	-	-	-	-	-	5	100,0	5	3,4
Digitalna tipografija in reprodukcija	7	20,6	15	44,1	11	32,4	-	-	1	2,9	-	-	-	-	-	-	27	79,4	34	2,2
Digitalni sistemi in krmilja	2	22,2	6	66,7	1	11,1	-	-	-	-	-	-	-	-	-	-	7	77,8	9	1,9
Električne instalacije	-	-	-	-	1	50,0	1	50,0	-	-	-	-	-	-	-	-	2	100,0	2	3,5
Elektronska vezja in prenosne naprave	8	44,4	4	22,2	6	33,3	-	-	-	-	-	-	-	-	-	-	10	55,6	18	1,9
Elektrotehnika in električne inštalacije	13	31,0	12	28,6	16	38,1	-	-	1	2,4	-	-	-	-	-	-	29	69,0	42	2,1
Elektrotehnika, vezja in naprave	53	39,0	50	36,8	25	18,4	6	4,4	2	1,5	-	-	-	-	-	-	83	61,0	136	1,9
Energetika	9	30,0	8	26,7	10	33,3	1	3,3	2	6,7	-	-	-	-	-	-	21	70,0	30	2,3
Farmaceutska kemija	15	40,5	13	35,1	8	21,6	1	2,7	-	-	-	-	-	-	-	-	22	59,5	37	1,9
Fotografska tehnika	-	-	2	28,6	2	28,6	3	42,9	-	-	-	-	-	-	-	-	7	100,0	7	3,1
Geodezija	3	50,0	2	33,3	1	16,7	-	-	-	-	-	-	-	-	-	-	3	50,0	6	1,7
Gospodarjenje v kmetijstvu	-	-	-	-	1	100,0	-	-	-	-	-	-	-	-	-	-	1	100,0	1	3,0
Gospodarsko poslovanje	105	14,4	241	33,1	228	31,3	124	17,0	31	4,3	-	-	-	-	-	-	624	85,6	729	2,6
Gradbena mehanika	-	-	1	100,0	-	-	-	-	-	-	-	-	-	-	-	-	1	100,0	1	2,0
Kemija	4	19,0	12	57,1	5	23,8	-	-	-	-	-	-	-	-	-	-	17	81,0	21	2,1
Klinična kemija in biokemija	1	16,7	3	50,0	2	33,3	-	-	-	-	-	-	-	-	-	-	5	83,3	6	2,2
Konstruiranje in modeliranje	-	-	1	33,3	1	33,3	1	33,3	-	-	-	-	-	-	-	-	3	100,0	3	3,0
Kozmetologija	4	4,9	15	18,5	15	18,5	27	33,3	20	24,7	-	-	-	-	-	-	77	95,1	81	3,5
Krajinsko vrtnarstvo	-	-	-	-	1	100,0	-	-	-	-	-	-	-	-	-	-	1	100,0	1	3,0
Mehanika	2	40,0	3	60,0	-	-	-	-	-	-	-	-	-	-	-	-	3	60,0	5	1,6
Metalurška tehnologija	-	-	-	-	-	-	1	100,0	-	-	-	-	-	-	-	-	1	100,0	1	4,0
Navtika	3	50,0	3	50,0	-	-	-	-	-	-	-	-	-	-	-	-	3	50,0	6	1,5
Nizke zgradbe	3	11,5	16	61,5	5	19,2	2	7,7	-	-	-	-	-	-	-	-	23	88,5	26	2,2
Okrasne zelne rastline z aranžerstvom	-	-	1	33,3	2	66,7	-	-	-	-	-	-	-	-	-	-	3	100,0	3	2,7
Optika z meritvami	-	-	1	50,0	-	-	1	50,0	-	-	-	-	-	-	-	-	2	100,0	2	3,0
Organizacija in ekonomika poslovanja	11	15,5	32	45,1	18	25,4	10	14,1	-	-	-	-	-	-	-	-	60	84,5	71	2,4
Organizacija in ekonomika v gostinstvu	-	-	8	53,3	6	40,0	1	6,7	-	-	-	-	-	-	-	-	15	100,0	15	2,5
Pedagogika	2	2,3	9	10,3	28	32,2	23	26,4	25	28,7	-	-	-	-	-	-	85	97,7	87	3,7
Podjetništvo in trženje	2	25,0	1	12,5	2	25,0	3	37,5	-	-	-	-	-	-	-	-	6	75,0	8	2,8
Poljedelstvo	-	-	1	100,0	-	-	-	-	-	-	-	-	-	-	-	-	1	100,0	1	2,0
Prehrana	4	22,2	8	44,4	5	27,8	1	5,6	-	-	-	-	-	-	-	-	14	77,8	18	2,2
Psihologija	4	10,0	8	20,0	15	37,5	10	25,0	3	7,5	-	-	-	-	-	-	36	90,0	40	3,0
Računalniški sistemi in mreže	1	50,0	1	50,0	-	-	-	-	-	-	-	-	-	-	-	-	1	50,0	2	1,5
Rudarstvo	-	-	1	100,0	-	-	-	-	-	-	-	-	-	-	-	-	1	100,0	1	2,0
Sadjarstvo in vinogradništvo	1	20,0	-	-	3	60,0	1	20,0	-	-	-	-	-	-	-	-	4	80,0	5	2,8
Snovanje in konstruiranje	3	20,0	10	66,7	1	6,7	1	6,7	-	-	-	-	-	-	-	-	12	80,0	15	2,0
Tehnologija	63	23,4	126	46,8	55	20,4	21	7,8	4	1,5	-	-	-	-	-	-	206	76,6	269	2,2
Tehnologija dodelave	4	66,7	2	33,3	-	-	-	-	-	-	-	-	-	-	-	-	2	33,3	6	1,3
Tehnologija konfekcije	-	-	-	-	-	-	1	100,0	-	-	-	-	-	-	-	-	1	100,0	1	4,0
Tehnologija prometa	7	9,6	23	31,5	28	38,4	14	19,2	1	1,4	-	-	-	-	-	-	66	90,4	73	2,7
Tehnologija tiska	2	25,0	5	62,5	1	12,5	-	-	-	-	-	-	-	-	-	-	6	75,0	8	1,9
Teoretična protetika	5	38,5	4	30,8	2	15,4	2	15,4	-	-	-	-	-	-	-	-	8	61,5	13	2,1
TK posredovalne in terminalne naprave	10	37,0	13	48,1	4	14,8	-	-	-	-	-	-	-	-	-	-	17	63,0	27	1,8
Trženje	-	-	4	33,3	5	41,7	2	16,7	1	8,3	-	-	-	-	-	-	12	100,0	12	3,0
Turistično poslovanje	22	25,0	37	42,0	24	27,3	3	3,4	2	2,3	-	-	-	-	-	-	66	75,0	88	2,2
Visoke zgradbe	4	12,9	8	25,8	12	38,7	5	16,1	2	6,5	-	-	-	-	-	-	27	87,1	31	2,8
Vrtnarstvo	4	25,0	9	56,3	3	18,8	-	-	-	-	-	-	-	-	-	-	12	75,0	16	1,9
Zdravstvena nega in prva pomoč	49	20,8	88	37,3	62	26,3	33	14,0	4	1,7	-	-	-	-	-	-	187	79,2	236	2,4

Vmesno maturitetno poročilo o poklicni maturi 2008

ime predmeta	(1)	%	(2)	%	(3)	%	(4)	%	(5)	%	(6)	%	(7)	%	(8)	%	povp.			
																	2-8	%	VSI	ocena
Zdravstveno varstvo domačih živali	11	35,5	13	41,9	4	12,9	3	9,7	-	-	-	-	-	-	-	-	20	64,5	31	2,0
Zgodovina umetnosti	1	5,9	5	29,4	5	29,4	4	23,5	2	11,8	-	-	-	-	-	-	16	94,1	17	3,1
Živinoreja	-	-	1	25,0	3	75,0	-	-	-	-	-	-	-	-	-	-	4	100,0	4	2,8
<b>Skupaj</b>	<b>490</b>	<b>20,0</b>	<b>880</b>	<b>36,0</b>	<b>660</b>	<b>27,0</b>	<b>314</b>	<b>12,8</b>	<b>102</b>	<b>4,2</b>	-	-	-	-	-	-	<b>1.956</b>	<b>80,0</b>	<b>2.446</b>	-
<b>Tretji predmet</b>																				
Angleščina	38	4,8	179	22,7	312	39,5	213	27,0	47	6,0	-	-	-	-	-	-	751	95,2	789	3,1
Italijanščina kot drugi jezik	4	5,6	7	9,9	20	28,2	31	43,7	9	12,7	-	-	-	-	-	-	67	94,4	71	3,5
Matematika	291	24,9	544	46,6	256	21,9	73	6,3	4	0,3	-	-	-	-	-	-	877	75,1	1.168	2,1
Nemščina	19	18,6	31	30,4	21	20,6	18	17,6	13	12,7	-	-	-	-	-	-	83	81,4	102	2,8
Slovenščina kot drugi jezik	1	16,7	4	66,7	1	16,7	-	-	-	-	-	-	-	-	-	-	5	83,3	6	2,0
<b>Skupaj</b>	<b>353</b>	<b>16,5</b>	<b>765</b>	<b>35,8</b>	<b>610</b>	<b>28,6</b>	<b>335</b>	<b>15,7</b>	<b>73</b>	<b>3,4</b>	-	-	-	-	-	-	<b>1.783</b>	<b>83,5</b>	<b>2.136</b>	-
<b>Četrty predmet</b>																				
Elektroenergetski sistemi	-	-	1	100,0	-	-	-	-	-	-	-	-	-	-	-	-	1	100,0	1	2,0
Industrijska elektronika	-	-	3	100,0	-	-	-	-	-	-	-	-	-	-	-	-	3	100,0	3	2,0
Izdelek ali storitev in zagovor	1	1,7	7	11,7	27	45,0	17	28,3	8	13,3	-	-	-	-	-	-	59	98,3	60	3,4
Izdelek in zagovor	6	3,9	49	31,6	50	32,3	29	18,7	21	13,5	-	-	-	-	-	-	149	96,1	155	3,1
Izdelek iz kuharstva in storitev iz střežbe z za	-	-	-	-	1	50,0	-	-	1	50,0	-	-	-	-	-	-	2	100,0	2	4,0
Izdelek oziroma storitev in zagovor	34	3,0	269	23,7	358	31,6	302	26,6	171	15,1	-	-	-	-	-	-	1.100	97,0	1.134	3,3
Izdelek z zagovorom	4	16,7	2	8,3	4	16,7	10	41,7	4	16,7	-	-	-	-	-	-	20	83,3	24	3,3
Izpitni nastop in zagovor	1	0,8	6	4,8	32	25,4	40	31,7	47	37,3	-	-	-	-	-	-	125	99,2	126	4,0
Kemija in poznavanje blaga	-	-	1	50,0	-	-	-	-	1	50,0	-	-	-	-	-	-	2	100,0	2	3,5
Prenosna elektronika	-	-	1	33,3	2	66,7	-	-	-	-	-	-	-	-	-	-	3	100,0	3	2,7
Projektna naloga in zagovor	-	-	4	44,4	3	33,3	1	11,1	1	11,1	-	-	-	-	-	-	9	100,0	9	2,9
Projektno delo z zagovorom	-	-	5	14,7	17	50,0	9	26,5	3	8,8	-	-	-	-	-	-	34	100,0	34	3,3
Računovodstvo	-	-	-	-	-	-	1	33,3	2	66,7	-	-	-	-	-	-	3	100,0	3	4,7
Raziskovalna naloga	-	-	-	-	-	-	1	100,0	-	-	-	-	-	-	-	-	1	100,0	1	4,0
Seminarska naloga in zagovor	-	-	6	50,0	2	16,7	4	33,3	-	-	-	-	-	-	-	-	12	100,0	12	2,8
Seminarska naloga z zagovorom	-	-	1	33,3	2	66,7	-	-	-	-	-	-	-	-	-	-	3	100,0	3	2,7
Storitev in zagovor	13	4,0	74	22,5	83	25,2	96	29,2	63	19,1	-	-	-	-	-	-	316	96,0	329	3,4
Storitev z zagovorom	1	6,7	5	33,3	3	20,0	3	20,0	3	20,0	-	-	-	-	-	-	14	93,3	15	3,1
<b>Skupaj</b>	<b>60</b>	<b>3,1</b>	<b>434</b>	<b>22,7</b>	<b>584</b>	<b>30,5</b>	<b>513</b>	<b>26,8</b>	<b>325</b>	<b>17,0</b>	-	-	-	-	-	-	<b>1.856</b>	<b>96,9</b>	<b>1.916</b>	-
<b>Vsi predmeti skupaj</b>	<b>1.159</b>	<b>13,6</b>	<b>2.934</b>	<b>34,4</b>	<b>2.249</b>	<b>26,4</b>	<b>1.483</b>	<b>17,4</b>	<b>629</b>	<b>7,4</b>	<b>54</b>	<b>0,6</b>	<b>14</b>	<b>0,2</b>	<b>2</b>	<b>0,0</b>	<b>7.365</b>	<b>86,4</b>	<b>8.524</b>	-

#### 4.14 Izbira matematike oziroma tujega jezika pri tretjem predmetu poklicne mature po izobraževalnih programih



## 4.15 Dodatni maturitetni predmet

Dodatni maturitetni predmet je predmet splošne mature, ki kandidatu z opravljeno poklicno matura omogoča vpis na nekatere univerzitetne programe v skladu z vsakoletnim razpisom za vpis v visoko šolstvo. Kandidati lahko izpit opravljajo v istem izpitnem roku kakor poklicno matura.

Tabela 4.15.1: Podatki o kandidatih za dodatni maturitetni predmet splošne mature v spomladanskem izpitnem roku 2008

Predmet	Število prijavljenih	Odstotek kandidatov	Opravljali izpit (št.)	Opravili izpit (št.)	Odstotek uspešnih	Povprečna ocena
Italijanščina	14	0,99	12	10	83,3	2,33
Angleščina	136	9,61	111	97	87,4	2,90
Angleščina (V)	11	0,78	9	9	100,0	4,56
Nemščina	35	2,47	30	27	90,0	3,47
Nemščina (V)	8	0,57	6	6	100,0	5,67
Španščina	3	0,21	1	1	100,0	2,00
Ruščina	2	0,14	2	2	100,0	5,00
Matematika	124	8,76	103	48	46,6	1,87
Matematika (V)	4	0,28	3	0	0,0	1,00
Fizika	88	6,22	73	51	69,9	2,05
Biologija	65	4,59	48	37	77,1	2,38
Kemija	65	4,59	59	31	52,5	1,98
Biotehnologija	4	0,28	2	0	0,0	1,00
Informatika	17	1,20	15	8	53,3	2,07
Geografija	62	4,38	53	32	60,4	1,96
Zgodovina	227	16,04	164	72	43,9	1,65
Sociologija	126	8,90	95	38	40,0	1,60
Filozofija	2	0,14	1	0	0,0	1,00
Psihologija	53	3,75	33	16	48,5	1,70
Likovna teorija	75	5,30	48	46	95,8	2,94
Umetnostna zgodovina	20	1,41	15	10	66,7	2,27
Glasba - petje in instrument	1	0,07	0	0	-	-
Ekonomija	132	9,33	108	62	57,4	1,93
Mehanika	48	3,39	42	33	78,6	2,40
Elektrotehnika	50	3,53	45	34	75,6	2,33
Računalništvo	43	3,04	33	25	75,8	2,73
<b>Skupaj</b>	<b>1.415</b>	<b>100,00</b>	<b>1.111</b>	<b>695</b>	<b>62,6</b>	<b>2,33</b>

Tabela 4.15.2: Podatki o kandidatih za dodatni maturitetni predmet splošne mature v jesenskem izpitnem roku 2008

Predmet	Število prijavljenih	Odstotek kandidatov	Opravljali izpit (št.)	Opravili izpit (št.)	Odstotek uspešnih	Povprečna ocena
Italijanščina	3	0,87	2	1	50,0	3,00
Angleščina	20	5,83	10	7	70,0	2,60
Angleščina (V)	3	0,87	3	3	100,0	3,67
Nemščina	6	1,75	1	1	100,0	3,00
Nemščina (V)	1	0,29	1	1	100,0	3,00
Matematika	35	10,20	24	9	37,5	1,46
Matematika (V)	1	0,29	0	0	-	-
Fizika	13	3,79	7	0	0,0	1,00
Biologija	11	3,21	3	1	33,3	1,33
Kemija	18	5,25	14	4	28,6	1,29
Biotehnologija	5	1,46	4	1	25,0	1,25
Informatika	1	0,29	1	1	100,0	3,00
Geografija	27	7,87	17	4	23,5	1,24
Zgodovina	79	23,03	45	4	8,9	1,09
Sociologija	46	13,41	23	7	30,4	1,43
Filozofija	3	0,87	2	2	100,0	2,50
Psihologija	26	7,58	17	6	35,3	1,53
Likovna teorija	9	2,62	5	4	80,0	3,20
Umetnostna zgodovina	1	0,29	0	0	-	-
Glasba - petje in instrument	1	0,29	1	1	100,0	4,00
Ekonomija	22	6,41	6	2	33,3	1,33
Mehanika	7	2,04	6	2	33,3	1,67
Elektrotehnika	2	0,58	0	0	-	-
Računalništvo	3	0,87	3	2	66,7	1,67
<b>Skupaj</b>	<b>343</b>	<b>100,00</b>	<b>195</b>	<b>63</b>	<b>32,3</b>	<b>1,93</b>

#### 4.16 Analiza kakovosti poklicne mature po šolah

Cilj prikaza dosežkov poklicne mature po šolah je priprava podlag za analizo kakovosti poklicne mature. Na različne načine predstavljeni dosežki kandidatov na poklicni maturi skušajo prikazati posamezne vidike kakovosti v skladu s točko a 18. člena Zakona o maturi in v skladu s sprejeto metodologijo. Tako vsekakor ni možno zajeti vseh vidikov kakovosti doseženih rezultatov, imajo pa šole možnost, primerjati svoje dosežke z dosežki drugih šol in opraviti analizo kakovosti lastnega dela. Dosežki na poklicni maturi sami po sebi ne kažejo kakovosti dela šole kot celote, saj je za analizo kakovosti dela šole treba poznati širše ozadje različnih dejavnikov, ki vplivajo na dobljene rezultate. Predstavljeni prikazi so tako podlaga za evalvacijo in samoevalvacijo šol, obenem pa lahko šole s programskim orodjem, ki ga je izdelal Ric, pripravijo podrobnejšo analizo svojih rezultatov.

V vmesnem poročilu o poklicni maturi so prikazani le dosežki, izračunani na podatkih skupine kandidatov s statusom dijaka v spomladanskem izpitnem roku poklicne mature, ki so prijavili opravljanje poklicne mature prvič v celoti, saj opravljena matura v spomladanskem izpitnem roku – ob izpolnjenih preostalih pogojih – omogoča tekoč prehod v terciarno stopnjo izobraževanja. Preostali prikazi bodo narejeni po zimskem izpitnem roku poklicne mature in bodo objavljeni v letnem poročilu.

Opis vrednosti v tabelah in slikah 4.16.1 in 4.16.2:

**Šola** – V vseh tabelah in slikah tega poglavja so uporabljene zaporedne številke šol, dobljene na podlagi razvrstitve šol, padajoče glede na število vseh kandidatov, ki so poklicno maturo opravljali prvič v celoti v spomladanskem izpitnem roku 2008. Ista številka v omenjenih tabelah in slikah tako zadeva isto šolo.

**Prijavljeni** – Število kandidatov, ki so se na poklicno maturo na posamezni šoli prijavili prvič v celoti.

**Opravljali** – Število kandidatov, ki so na posamezni šoli poklicno maturo opravljali prvič v celoti.

**Odjavljeni** – Število kandidatov, ki so se od poklicne mature na posamezni šoli v zakonsko določenem izpitnem roku odjavili.

**Neudeleženi** – Število kandidatov na posamezni šoli, ki se poklicne mature niso udeležili in se od opravljanja niso odjavili.

**Delno opravljali** – Število kandidatov na posamezni šoli, ki so opravljali le del poklicne mature.

**Negativni** – Število kandidatov na posamezni šoli, ki poklicne mature niso opravili.

**Delež uspešnih (%)** – Odstotek kandidatov (glede na kandidate, ki so maturo opravljali) na posamezni šoli, ki so poklicno maturo opravili.

**Povprečni splošni uspeh** – Aritmetična sredina splošnega uspeha kandidatov posamezne šole, ki so poklicno maturo opravili.



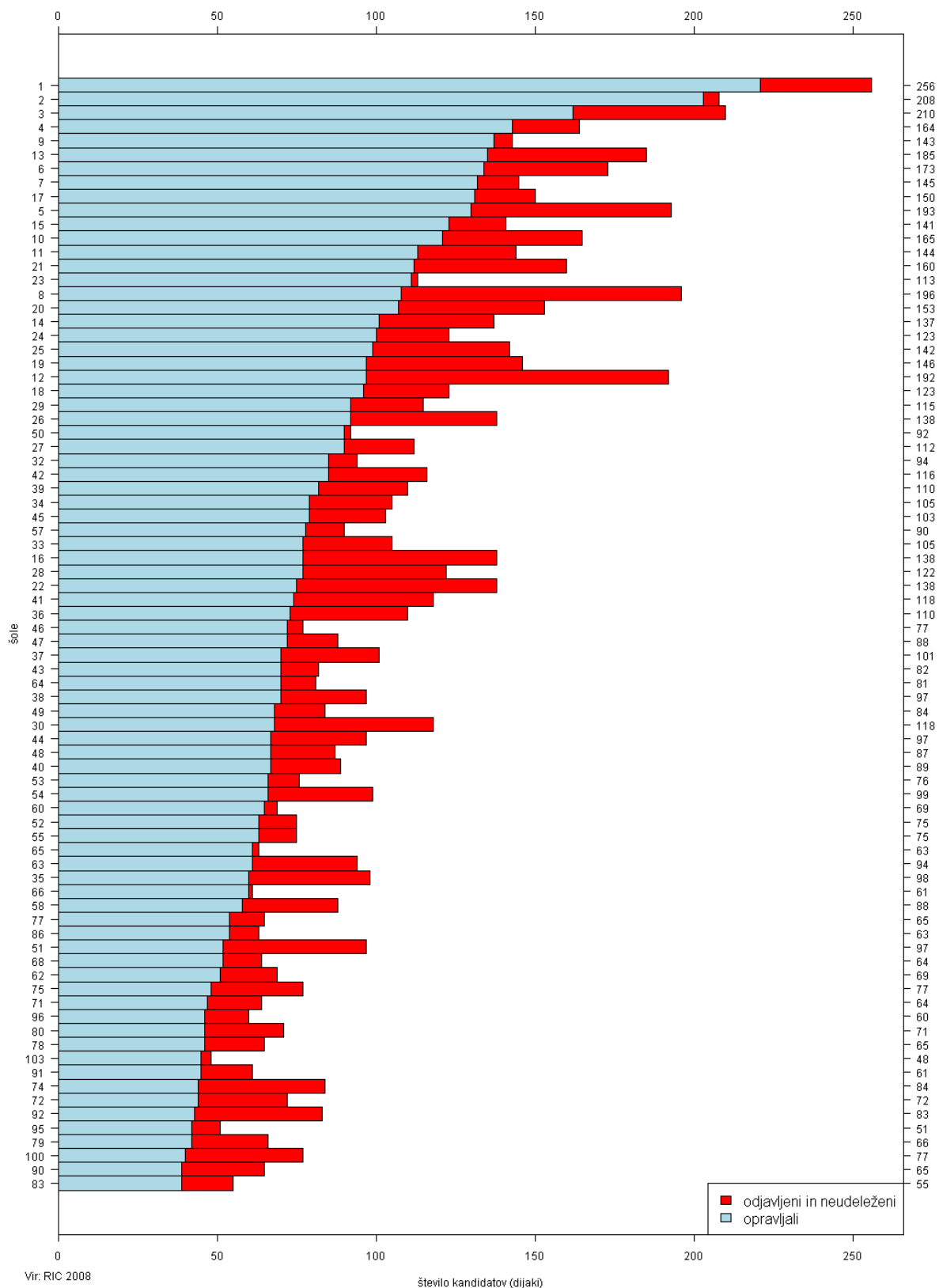
Tabela 4.16.1: Podatki o udeleženi, prijavljenih, odjavljenih in neudeleženih dijakih, delež uspešnih in splošni uspeh kandidatov s statusom dijaka na poklicni maturi po posameznih šolah v spomladanskem izpitnem roku 2008

Šola	Opravljali	Prijavljeni	Odjavljeni	Neudeleženi	Delno		Delež uspešnih (%)	Povprečni splošni uspeh
					opravljali	Negativni		
1	221	256	34	-	1	29	86,9	15,0
2	203	208	5	-	-	7	96,6	15,2
3	162	210	45	-	3	20	87,7	14,7
4	143	164	21	-	-	15	89,5	14,5
9	137	143	6	-	-	14	89,8	14,9
13	135	185	44	-	6	25	81,5	14,7
6	134	173	31	-	8	23	82,8	15,1
7	132	145	11	-	2	5	96,2	15,0
17	131	150	17	-	2	16	87,8	14,6
5	130	193	59	1	3	15	88,5	15,2
15	123	141	17	-	1	14	88,6	15,8
10	121	165	31	-	13	25	79,3	14,0
11	113	144	20	-	11	13	88,5	14,9
21	112	160	43	-	5	4	96,4	14,7
23	111	113	2	-	-	17	84,7	15,7
8	108	196	86	-	2	5	95,4	14,8
20	107	153	45	-	1	4	96,3	14,0
14	101	137	36	-	-	5	95,0	15,2
24	100	123	22	-	1	15	85,0	15,2
25	99	142	39	-	4	12	87,9	15,7
19	97	146	45	-	4	17	82,5	15,2
12	97	192	81	-	14	5	94,8	14,0
18	96	123	25	-	2	7	92,7	15,2
29	92	115	23	-	-	18	80,4	14,5
26	92	138	43	-	3	12	87,0	14,6
50	90	92	1	-	1	19	78,9	14,6
27	90	112	22	-	-	4	95,6	14,0
32	85	94	9	-	-	-	100,0	16,7
42	85	116	25	-	6	13	84,7	14,3
39	82	110	25	1	2	15	81,7	14,8
34	79	105	22	-	4	5	93,7	14,5
45	79	103	24	-	-	8	89,9	15,1
57	78	90	9	-	3	13	83,3	14,9
33	77	105	26	-	2	4	94,8	15,0
16	77	138	58	1	2	15	80,5	14,0
28	77	122	36	-	9	10	87,0	14,2
22	75	138	63	-	-	8	89,3	15,0
41	74	118	40	-	4	7	90,5	14,5
36	73	110	33	-	4	4	94,5	14,9
46	72	77	4	-	1	2	97,2	15,3
47	72	88	16	-	-	1	98,6	15,2
37	70	101	24	-	7	6	91,4	14,3
43	70	82	12	-	-	1	98,6	16,6
64	70	81	7	-	4	14	80,0	15,0
38	70	97	24	-	3	3	95,7	15,7
49	68	84	14	-	2	2	97,1	15,3
30	68	118	50	-	-	-	100,0	14,5
44	67	97	27	-	3	3	95,5	15,0
48	67	87	19	-	1	5	92,5	14,5
40	67	89	18	1	3	6	91,0	14,0
53	66	76	9	-	1	4	93,9	15,6
54	66	99	32	-	1	11	83,3	14,6
60	65	69	4	-	-	13	80,0	14,2
52	63	75	11	-	1	9	85,7	14,6
55	63	75	12	-	-	4	93,7	15,6
65	61	63	2	-	-	-	100,0	16,5
63	61	94	22	-	11	8	86,9	14,3
35	60	98	33	-	5	13	78,3	13,8
66	60	61	-	-	1	-	100,0	18,4
58	58	88	26	-	4	7	87,9	14,2
77	54	65	11	-	-	10	81,5	15,2
86	54	63	4	-	5	11	79,6	15,0
51	52	97	42	-	3	4	92,3	14,3

Nadaljevanje tabele 4.16.1 s prejšnje strani

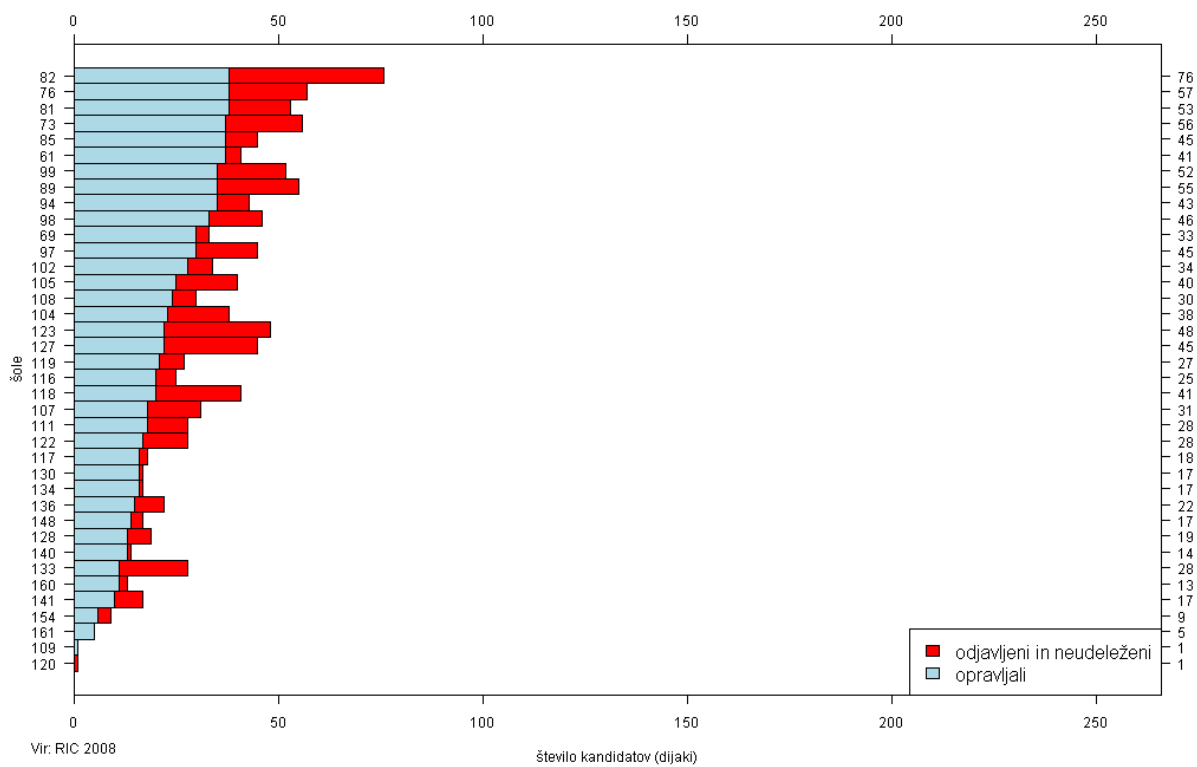
Šola	Opravljali	Prijavljeni	Odjavljeni	Neudeleženi	Delno		Delež uspešnih (%)	Povprečni splošni uspeh
					opravljali	Negativni		
68	52	64	10	-	2	3	94,2	12,9
62	51	69	18	-	-	6	88,2	15,3
75	48	77	26	-	3	6	87,5	14,6
71	47	64	17	-	-	4	91,5	15,4
96	46	60	13	-	1	14	69,6	13,6
80	46	71	20	-	5	7	84,8	14,7
78	46	65	19	-	-	4	91,3	14,5
103	45	48	-	-	3	15	66,7	14,2
91	45	61	16	-	-	7	84,4	14,4
74	44	84	29	-	11	8	81,8	14,0
72	44	72	23	-	5	1	97,7	14,6
92	43	83	38	-	2	13	69,8	14,1
95	42	51	9	-	-	10	76,2	14,1
79	42	66	24	-	-	2	95,2	13,8
100	40	77	33	1	3	11	72,5	14,9
90	39	65	14	1	11	3	92,3	14,9
83	39	55	15	-	1	-	100,0	14,6
82	38	76	35	-	3	7	81,6	13,5
76	38	57	19	-	-	3	92,1	15,9
81	38	53	15	-	-	-	100,0	15,7
73	37	56	19	-	-	3	91,9	15,2
85	37	45	8	-	-	2	94,6	14,0
61	37	41	4	-	-	2	94,6	19,3
99	35	52	16	-	1	11	68,6	14,5
89	35	55	18	-	2	5	85,7	15,1
94	35	43	7	-	1	1	97,1	13,5
98	33	46	8	-	5	-	100,0	12,5
69	30	33	3	-	-	-	100,0	19,8
97	30	45	15	-	-	-	100,0	16,0
102	28	34	6	-	-	3	89,3	15,5
105	25	40	12	-	3	4	84,0	15,9
108	24	30	6	-	-	3	87,5	12,1
104	23	38	11	-	4	2	91,3	14,9
123	22	48	26	-	-	2	90,9	13,5
127	22	45	23	-	-	6	72,7	13,2
119	21	27	5	-	1	2	90,5	16,6
116	20	25	5	-	-	-	100,0	16,3
118	20	41	20	-	1	5	75,0	13,7
107	18	31	13	-	-	-	100,0	16,3
111	18	28	10	-	-	1	94,4	14,5
122	17	28	9	-	2	2	88,2	14,3
117	16	18	2	-	-	4	75,0	13,3
130	16	17	1	-	-	-	100,0	15,4
134	16	17	1	-	-	1	93,8	13,7
136	15	22	6	-	1	-	100,0	16,1
148	14	17	3	-	-	7	50,0	15,7
128	13	19	6	-	-	3	76,9	15,9
140	13	14	1	-	-	1	92,3	14,6
133	11	28	12	-	5	1	90,9	13,5
160	11	13	2	-	-	6	45,5	14,4
141	10	17	7	-	-	-	100,0	13,1
154	6	9	3	-	-	-	100,0	17,3
161	5	5	-	-	-	-	100,0	14,6
109	1	1	-	-	-	-	100,0	14,0
120	-	1	1	-	-	-	-	-

Slika 4.16.1: Prikaz razlike med vsemi kandidati s statusom dijaka, ki so se prijavili, in tistimi, ki so opravljali poklicno maturo na posamezni šoli prvič v celoti v spomladanskem izpitnem roku 2008<sup>1</sup>

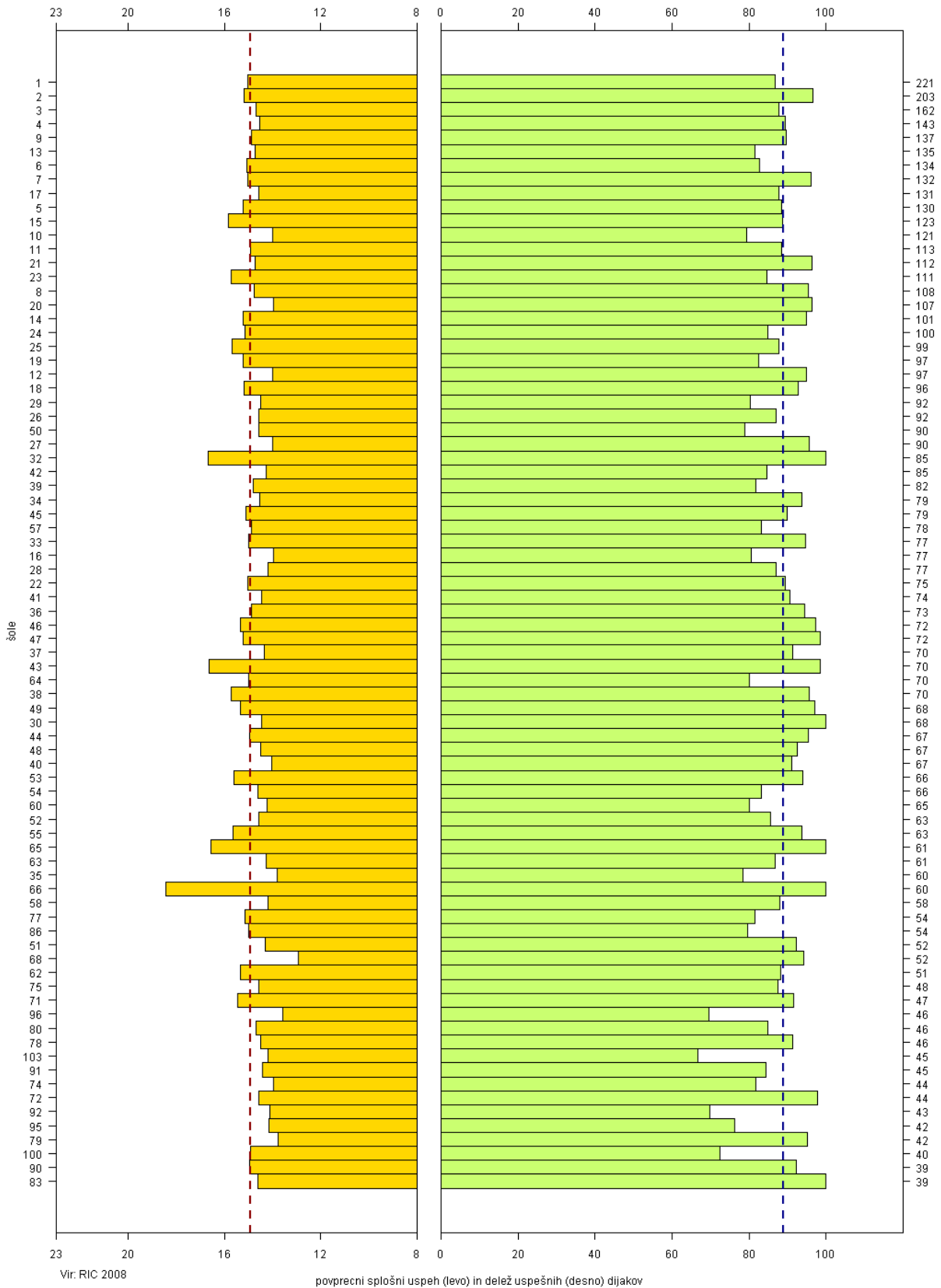


<sup>1</sup> Številka na levi strani slike je enaka številki šole v tabeli 4.16.1. Na desni strani slike je število vseh prijavljenih kandidatov s statusom dijaka v spomladanskem izpitnem roku poklicne mature 2008.

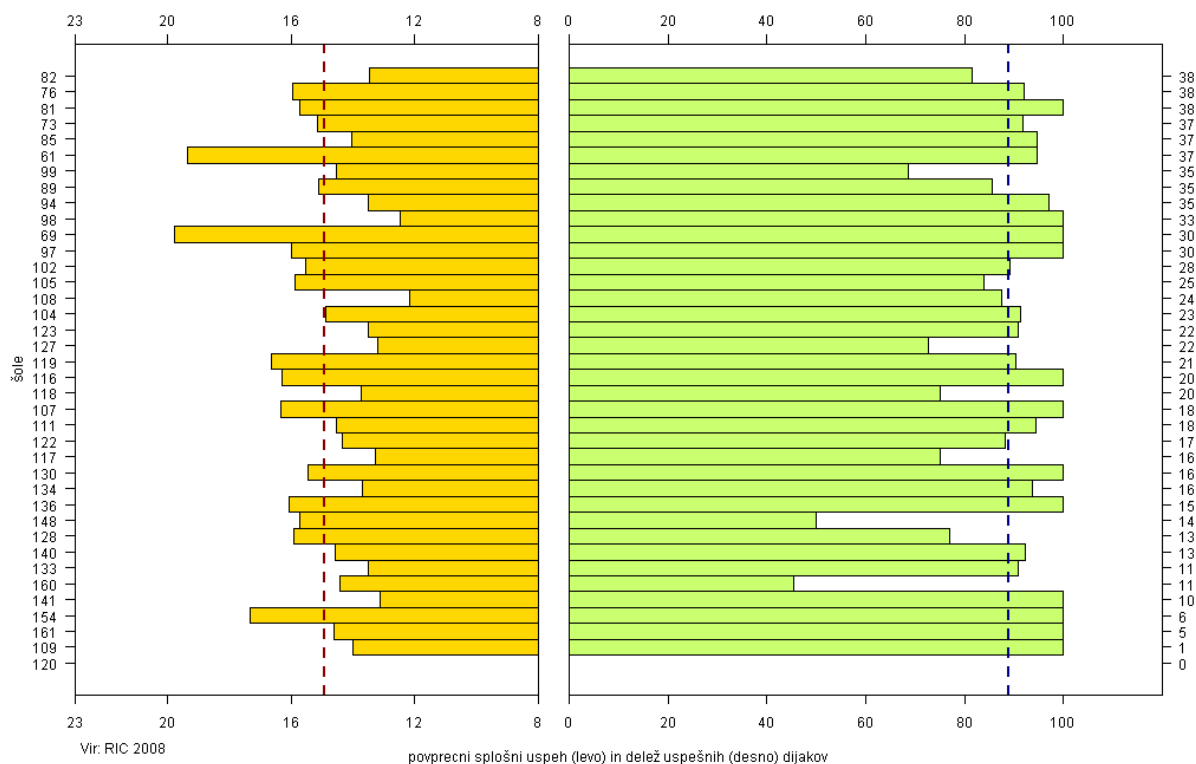
Nadaljevanje slike 4.16.1 s prejšnje strani



Slika 4.16.2: Povprečni splošni uspeh in delež uspešnih kandidatov s statusom dijaka na spomladanskem izpitnem roku poklicne mature 2008 po posameznih šolah



Nadaljevanje slike 4.16.2 s prejšnje strani<sup>2</sup>



<sup>2</sup> Slika na levi strani prikazuje povprečni splošni uspeh na poklicni maturi za kandidate s statusom dijaka, ki so na posamezni šoli v spomladanskem izpitnem roku poklicno maturo opravili prvič v celoti. Na desni strani stolpci prikazujejo odstotek dijakov posamezne šole, ki so poklicno maturo opravili (uspešno). Odstotki so izračunani glede na ustrezne kandidate posamezne šole, ki so poklicno maturo opravljali. Črtkane črte prikazujejo ustrezno državno povprečje. Če na šoli ni bilo kandidatov s statusom dijaka ali noben dijak na šoli ni bil uspešen na poklicni maturi, se delež uspešnih in povprečni splošni uspeh uspešnih kandidatov ne izrišeta. Številke na levi strani slike so enake številkam šol v tabelah tega poglavja. Številke na desni strani slike pomenijo število kandidatov s statusom dijaka, ki so na posamezni šoli poklicno maturo opravljali prvič v celoti.

## 4.17 Seznam zlatih maturantov poklicne mature

Ime in priimek	Ime in priimek	Ime in priimek
1. Bojan Ambrožič	51. Janja Lebarič	101. Maja Vujović
2. Matej Arh	52. Maja Leskovšek	102. Petra Zajc
3. Matej Auguštin	53. Anja Leskovšek	103. Lea Zgonc
4. Azra Bakonič	54. Malvina Aurelia Lubec	104. Anja Zidarn
5. Miha Blatnik	55. Luka Meglič	105. Nina Zver
6. Simon Boljte	56. Sabina Mencigar	106. Klavdija Žunič
7. Kristina Božič	57. Maja Mesarič Štih	
8. David Božjak	58. Jerneja Mešiček	
9. Matjaž Brodnjak	59. Sandra Mlakar	
10. Anita Černe	60. Jožica Nose	
11. Nenad Čubrić	61. Sabina Oman	
12. Maja Čufer	62. Tjaša Orešnik	
13. Dragana Čatić	63. Monika Osojnik	
14. Tanja Damijan	64. Sandra Osolnik	
15. Martina Dolenc	65. Iris Pekolj	
16. Tadeja Dolinščak	66. Andreja Petan	
17. Katja Drol	67. Maja Petek	
18. Tjaša Durn	68. Andrej Petek	
19. Aleksander Fabijan	69. Andreja Petek	
20. Špela Fajdiga	70. Matej Pinter	
21. Romana Fideršek	71. Blaž Praper	
22. Davor Gaberšek	72. Janez Prevodnik	
23. Matej Gazvoda	73. Jože Prislan	
24. Valentina Gjura	74. Andreja Pustovrh	
25. Karmen Glažar	75. Rudolf Radikovič	
26. Matej Glinšek	76. Barbara Ramšak	
27. Klemen Glinšek	77. Vera Ribič	
28. Doris Golob	78. Romana Rigo	
29. Tjaša Grudnik	79. David Simončič	
30. Urška Hajnšek	80. Romana Skarlovnik	
31. Simona Hertiš	81. Blaž Skarlovnik	
32. Petra Horvat	82. Tadeja Sodec	
33. Jernej Hribar	83. Jana Stanonik	
34. Katja Hrustel	84. Silvo Šarkanj	
35. Sonja Hudnik	85. Matic Šerc	
36. Martina Ilišinović	86. Tanja Špelič	
37. Milena Ivaštanin	87. Primož Šubic	
38. Janja Jamnik	88. Maja Šumec	
39. Maja Jančar	89. Darko Topler	
40. Aleš Jenič	90. Romana Trafela	
41. Jerca Jerič	91. Janja Tratnjek	
42. Irena Kastelic	92. Jana Trbojevič	
43. Božidar Konda	93. Teja Turk	
44. Nastasja Kotnik	94. Janja Urh	
45. Nina Kovačič	95. Helena Vajović	
46. Melita Kožman	96. Eva Vencelj	
47. Ines Kožuhar	97. Matej Vene	
48. Sladjana Krstić	98. Živa Verdnik	
49. Maja Kurent	99. Dejan Vodopija	
50. Urška Lang	100. Alen Vogrinčič	

#### 4.18 Število zlatih maturantov po posameznem izobraževalnem programu

Za izobraževalne programe, v katerih so bili tudi zlati maturanti, sta navedeni število zlatih maturantov in število vseh maturantov, ki so v spomladanskem in v jesenskem roku uspešno opravili poklicno matura.

izobraževalni program	število zlatih maturantov	število uspešnih maturantov
ekonomski tehnik	24	3.460
elektrotehnik elektronik	1	267
elektrotehnik elektronike	3	201
elektrotehnik energetik	1	84
elektrotehnik energetike	1	75
elektrotehnik računalništva	7	545
farmacevtski tehnik	9	129
gostinsko turistični tehnik	1	247
gradbeni tehnik	3	221
grafični oblikovalec	3	46
industrijski oblikovalec	1	16
kemijski tehnik	2	112
kmetijski tehnik	3	88
kozmetični tehnik	1	195
lesarski tehnik	1	227
medijski tehnik	1	131
modni oblikovalec	1	39
prometni tehnik	4	365
strojni tehnik	3	863
tehnik optik	1	19
tehnik zdravstvene nege	10	1165
turistični tehnik	5	434
veterinarski tehnik	1	90
vzgojitelj predšolskih otrok	18	829
zobotehnik	1	47
<b>Skupaj</b>	<b>106</b>	<b>10.700</b>



## 4.19 Število zlatih maturantov po šolah

Za šole, ki so imele zlate maturante, sta navedeni število zlatih maturantov in število vseh maturantov, ki so v spomladanskem in v jesenskem roku uspešno opravili poklicno maturo.

Naziv šole	število zlatih maturantov	število uspešnih maturantov
B & B izobraževanje in usposabljanje d.o.o.	1	36
Biotehnični center Naklo - Srednja šola	1	80
Biotehniška šola Maribor	1	57
Biotehniški izobraževalni center Ljubljana - Gimnazija in veterinarska šola	1	59
Cene Štupar - Center za permanentno izobraževanje, Ljubljana	1	57
Center za dopisno izobraževanje Univerzum	1	76
Dvojezična srednja šola Lendava	1	22
Ekonomska gimnazija in srednja šola Radovljica	1	56
Ekonomska in trgovska šola Brežice, Poklicna in strokovna šola	1	127
Ekonomska šola Kranj, Srednja poklicna in strokovna šola	1	179
Ekonomska šola Ljubljana	3	52
Elektrotehniško-računalniška strokovna šola in gimnazija Ljubljana	1	123
Formula, Zavod za izobraževanje Maribor	1	28
Gimnazija Franca Miklošiča Ljutomer	4	61
Gimnazija in srednja kemijska šola Ruše	9	64
III. gimnazija Maribor	5	63
LANDIS d.o.o., izobraževanje in poslovno svetovanje	1	25
Poslovno - komercialna šola Celje	1	149
Prometna šola Maribor - Srednja prometna šola	1	88
Srednja ekonomska šola Celje	3	80
Srednja elektro-računalniška šola Maribor	1	154
Srednja gostinska in turistična šola Radovljica	1	118
Srednja gradbena šola in gimnazija Maribor	1	57
Srednja pomorska šola Portorož	2	43
Srednja šola Jesenice	1	130
Srednja šola Josipa Jurčiča Ivančna Gorica	3	69
Srednja šola Veno Pilon Ajdovščina	3	93
Srednja šola za farmacijo, kozmetiko in zdravstvo	2	198
Srednja šola za gostinstvo in turizem Celje	1	123
Srednja šola za gostinstvo in turizem v Ljubljani	3	119
Srednja šola za oblikovanje in fotografijo Ljubljana	4	96
Srednja šola za oblikovanje Maribor	1	50
Srednja šola Zagorje	1	45
Srednja trgovska šola Kranj	2	47
Srednja vzgojiteljska šola in gimnazija Ljubljana	2	127
Srednja zdravstvena šola Celje	4	225
Srednja zdravstvena šola Ljubljana	3	312
Srednja zdravstvena šola Murska Sobota	2	118
Šolski center Celje, Srednja šola za elektrotehniko in kemijo	2	150
Šolski center Celje, Srednja šola za gradbeništvo	1	36
Šolski center Celje, Srednja šola za strojništvo in mehatroniko	2	90
Šolski center Krško-Sevnica, Srednja poklicna in strokovna šola Krško	3	100
Šolski center Ljubljana, Srednja strojna šola	2	65
Šolski center Novo mesto, Enota za izobraževanje odraslih	2	93
Šolski center Novo mesto, Srednja elektro šola in tehniška gimnazija	3	102
Šolski center Novo mesto, Srednja gradbena in lesarska šola	2	81
Šolski center Novo mesto, Srednja zdravstvena in kemijska šola	3	134
Šolski center Postojna, Srednja šola	1	101
Šolski center Ptuj, Biotehniška šola	1	32
Šolski center Ptuj, Ekonomska šola	3	149
Šolski center Ravne na Koroškem, Srednja šola Ravne na Koroškem	1	81
Šolski center Rogaška Slatina	1	19
Šolski center Slovenj Gradec, Srednja ekonomska šola	1	80
Šolski center Slovenske Konjice - Zreče	1	65
ZARIS - Zavod za razvoj, izobraževanje in svetovanje	1	110
<b>Skupaj</b>	<b>106</b>	<b>10.700</b>