

# **VMESNO POROČILO O ZAKLJUČNEM IZPITU 2013**

**Uredniški odbor:**

Breda Zupanc, urednica  
mag. Mojca Novak, tehnična urednica  
dr. Gašper Cankar  
mag. Mojca Cek  
mag. Ksenija Švalj

Vmesno poročilo o zaključnem izpitu 2013 je na podlagi Pravilnika o zaključnem izpitu sprejela Državna komisija za zaključni izpit na 9. seji 6. novembra 2013.

**Izdal in založil:**

Državni izpitni center  
dr. Darko Zupanc

**Jezikovni pregled:**

Rosana Čop

**Računalniško oblikovanje:**

Peter Tutta

**Spletna stran:**

<http://www.ric.si>

## **Krajšave**

ZI – zaključni izpit

DK ZI – Državna komisija za zaključni izpit

ŠK ZI – šolska komisija za zaključni izpit

ŠIK ZI – šolska izpitna komisija za zaključni izpit

IP – izobraževalni program

NPI – izobraževalni programi nižjega poklicnega izobraževanja

SPI – izobraževalni programi srednjega poklicnega izobraževanja

ISU – izjemni splošni uspeh

SIR – spomladanski izpitni rok

JIR – jesenski izpitni rok

UČ. JEZIK – slovenščina, italijanščina, madžarščina

IZD – izdelek oziroma storitev in zagovor

## Vsebina

<b>1</b>	<b>Predgovor .....</b>	<b>5</b>
<b>2</b>	<b>Organi zaključnega izpita .....</b>	<b>6</b>
2.1	Državna komisija za zaključni izpit .....	6
2.2	Šolska komisija za zaključni izpit.....	6
2.3	Šolska izpitna komisija za zaključni izpit .....	6
<b>3</b>	<b>Podatki in rezultati zaključnega izpita 2013.....</b>	<b>7</b>
3.1	Podatki o uspehu v zadnjem letniku izobraževanja.....	7
3.2	Podatki o opravljanju zaključnega izpita 2013.....	8
3.3	Pregled udeleženih in uspešnih kandidatov na posameznem izpitnem roku 2013, po statusu in po spolu .....	11
3.4	Pregled udeleženih in uspešnih kandidatov na posameznem izpitnem roku 2013, po vrstah in po nazivih izobraževalnih programov.....	15
3.5	Splošni uspeh pri zaključnem izpitu 2013, po vrstah in po nazivih izobraževalnih programov .....	18
3.6	Uspeh po izpiti pri zaključnem izpitu 2013.....	20

# 1 Predgovor

Državna komisija za zaključni izpit je pripravila vmesno poročilo o zaključnem izpitu v spomladanskem in v jesenskem izpitnem roku 2013 na podlagi podatkov, ki jih je prejela preko spletne aplikacije.

V vmesnem poročilu so letos prvič prikazani podatki in rezultati zaključnega izpita 2013 v:

- izobraževalnih programih nižjega poklicnega izobraževanja in
- izobraževalnih programih srednjega poklicnega izobraževanja.

skupaj, za nove oziroma prenovljene in za iztekajoče se programe, saj se je večina neprenovljenih izobraževalnih programov končala. V iztekajočih se izobraževalnih programih lahko opravljajo zaključni izpit le kandidati, ki so bili v preteklosti neuspešni in še imajo pravico opravljanja zaključnega izpita pod starimi pogoji. Teh kandidatov je zelo malo in – statistično gledano – je njihovo število zanemarljivo.

Podatki kažejo, da je v spomladanskem in v jesenskem izpitnem roku 2013 skupaj opravljalo zaključni izpit več kandidatov kakor prejšnje leto, in to 3.609. Od tega je bilo 87,9 % dijakov in 12,1 % odraslih udeležencev izobraževanja oziroma kandidatov brez statusa.

Uspešnih je bilo skupaj 3.539 kandidatov. V spomladanskem izpitnem roku so v programih nižjega in srednjega poklicnega izobraževanja kandidati dosegli najvišji rezultat do sedaj (99,4 %), v jesenskem izpitnem roku nekoliko slabšega (90,0 %).

V spomladanskem izpitnem roku 2013 so na zaključnem izpitu v programih nižjega poklicnega izobraževanja dosegli povprečni splošni uspeh 3,8 točke, v programih srednjega poklicnega izobraževanja pa 3,5 točke. V jesenskem izpitnem roku 2013 so dosegli nekoliko nižji povprečni splošni uspeh: v programih nižjega poklicnega izobraževanja je ta uspeh znašal 3,2 točke, v programih srednjega poklicnega izobraževanja pa 2,9 točke. Pri prikazu povprečnega splošnega uspeha je upoštevan povprečni uspeh, dosežen v prenovljenih in v neprenovljenih izobraževalnih programih.

Z rezultati, doseženimi v spomladanskem in v jesenskem izpitnem roku zaključnega izpita 2013, smo zelo zadovoljni.

Breda Zupanc,  
urednica

## 2 Organi zaključnega izpita

Za izvedbo zaključnega izpita so bili imenovani naslednji organi:

- Državna komisija za zaključni izpit;
- šolska komisija za zaključni izpit;
- šolska izpitna komisija za zaključni izpit.

### 2.1 Državna komisija za zaključni izpit

Sestava DK ZI:

Ime in priimek	Zaposleni v instituciji
Marjan Zaletelj, predsednik	Javna razsvetljava, Ljubljana - Dobrunje
Breda Zupanc, namestnica predsednika	Center RS za poklicno izobraževanje
mag. Mojca Cek, članica	Gospodarska zbornica Slovenije
mag. Majda Kanop, članica	Šolski center Ljubljana, Srednja lesarska šola
Bernarda Kokalj, članica	Zavod za gluhe in naglušne, Ljubljana
Mitja Korunovski, član	Obrtno-podjetniška zbornica Slovenije
Marko Kovačič, član	Srednja šola Domžale
Tomaž Kranjc, član	Zavod Republike Slovenije za šolstvo
mag. Ksenija Švalj, članica	Ministrstvo za izobraževanje, znanost in šport

### 2.2 Šolska komisija za zaključni izpit

Zaključni izpit vodi na šoli ŠK ZI, ki jo imenuje ravnatelj.

Sestavljajo jo predsednik (to je ravnatelj, v organizacijah za izobraževanje odraslih pa vodja izobraževanja odraslih), namestnik in najmanj trije člani. Eden od članov je **lahko** iz vrst delodajalcev s seznama, ki ga je imenovala DK ZI.

### 2.3 Šolska izpitna komisija za zaključni izpit

Za izvedbo izpitov (pisni in ustni izpit, izdelek oziroma storitev in zagovor) imenuje ravnatelj ŠIK ZI. Za izvedbo izpitov sme ravnatelj imenovati več ŠIK ZI.

ŠIK ZI je sestavljena iz predsednika, izpraševalca in najmanj enega člana. Eden od članov je **lahko** iz vrst delodajalcev s seznama, ki ga določi DK ZI.

### 3 Podatki in rezultati zaključnega izpita 2013

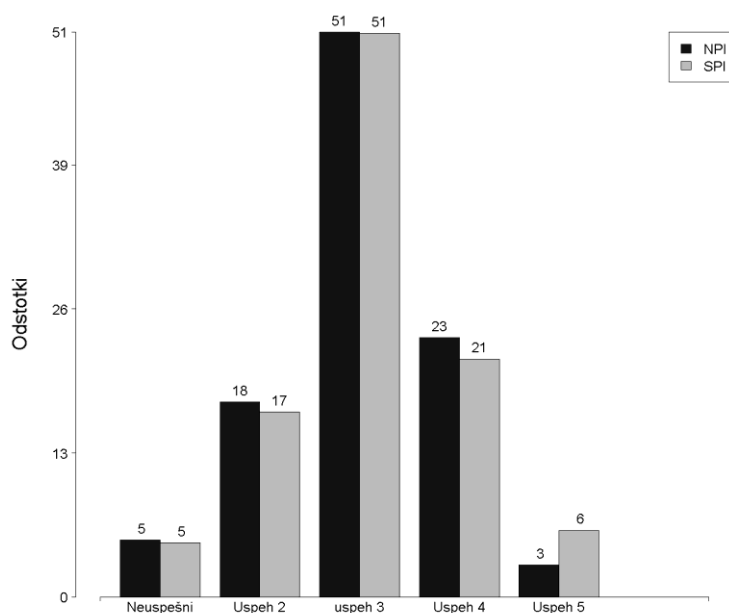
Podatki obsegajo spomladanski in jesenski izpitni rok 2013. V nekaterih slikah in tabelah so izpitni roki označeni s kraticama SIR in JIR. V analizah so podatki včasih deljeni za kandidate s statusom dijaka in za tiste, ki tega statusa nimajo (drugi), k dijakom pa se prištevajo tudi vajenci. V besedilih uporabljene moške oblike (npr. za nazive izobraževalnih programov) veljajo za oba spola.

#### 3.1 Podatki o uspehu v zadnjem letniku izobraževanja

V skladu z navodili za vnos podatkov posredujejo šole podatke za vse, ki so vpisani v zadnji letnik izobraževanja, in za druge kandidate, ki so se prijavi k zaključnemu izpitu. Skupno število vnosov označuje stolpec »Vpisani v bazo«. Povprečni uspeh v zadnjem stolpcu je izračunan le za uspeh 2–5.

**Tabela 3.1: Podatki o splošnem uspehu v zadnjem letniku izobraževanja**

IP	Vpisani v bazo	Brez podatka	Prekinili izobr.	Neuspešni		Uspeh 2		Uspeh 3		Uspeh 4		Uspeh 5		Vsi		Povprečni uspeh
				Število	Odstotek	Število	Odstotek	Število	Odstotek	Število	Odstotek	Število	Odstotek	Število	Odstotek	
NPI	314	1	1	16	5,1 %	55	17,6 %	159	51,0 %	73	23,4 %	9	2,9 %	312	100,0 %	2,94
SPI	3.644	18	5	178	4,9 %	605	16,7 %	1.842	50,9 %	778	21,5 %	218	6,0 %	3.621	100,0 %	3,00
<b>Skupaj:</b>	<b>3.958</b>	<b>19</b>	<b>6</b>	<b>194</b>	<b>4,9 %</b>	<b>660</b>	<b>16,8 %</b>	<b>2.001</b>	<b>50,9 %</b>	<b>851</b>	<b>21,6 %</b>	<b>227</b>	<b>5,8 %</b>	<b>3.933</b>	<b>100,0 %</b>	<b>3,00</b>



**Slika 3.1: Splošni uspeh v zadnjem letniku izobraževanja**

### 3.2 Podatki o opravljanju zaključnega izpita 2013

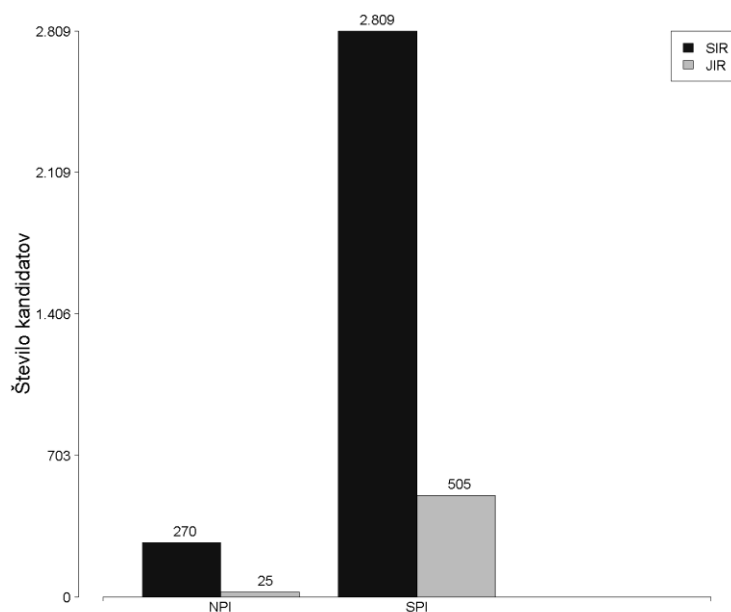
V naslednjih tabelah so podatki o tem, koliko kandidatov se je prijavilo k zaključnemu izpitu v obravnavanih izpitnih rokih in na kakšen način. Slika 3.2.1 prikazuje število kandidatov, ki so opravljali zaključni izpit v posameznem izpitnem roku v celoti.

**Tabela 3.2.1: Podatki o prijavah na spomladanski izpitni rok zaključnega izpita 2013**

		Brez pogojev	Odjava	Neudeležba	Posamezni izpit	ZI v celoti	Skupaj
NPI	Število	8	0	3	1	270	282
	Odstotek	2,8 %	0,0 %	1,1 %	0,4 %	95,7 %	100,0 %
SPI	Število	191	3	180	24	2.809	3.207
	Odstotek	6,0 %	0,1 %	5,6 %	0,7 %	87,6 %	100,0 %
Vsi	Število	199	3	183	25	3.079	3.489
	Odstotek	5,7 %	0,1 %	5,2 %	0,7 %	88,2 %	100,0 %

**Tabela 3.2.2: Podatki o prijavah na jesenski izpitni rok zaključnega izpita 2013**

		Brez pogojev	Odjava	Neudeležba	Posamezni izpit	ZI v celoti	Skupaj
NPI	Število	3	0	1	0	25	29
	Odstotek	10,3 %	0,0 %	3,4 %	0,0 %	86,2 %	100,0 %
SPI	Število	17	1	23	38	505	584
	Odstotek	2,9 %	0,2 %	3,9 %	6,5 %	86,5 %	100,0 %
Vsi	Število	20	1	24	38	530	613
	Odstotek	3,3 %	0,2 %	3,9 %	6,2 %	86,5 %	100,0 %

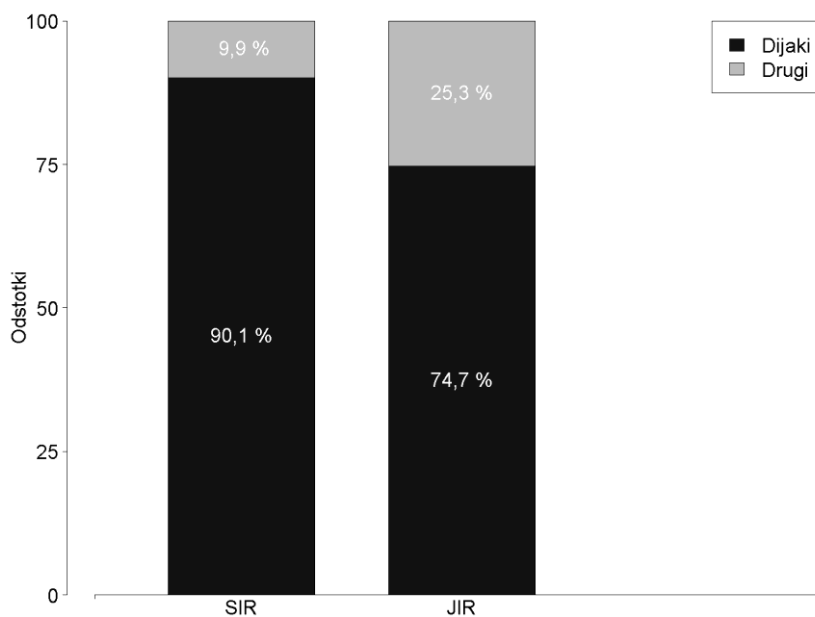


**Slika 3.2.1: Število kandidatov, ki so opravljali zaključni izpit v celoti v posameznem izpitnem roku**

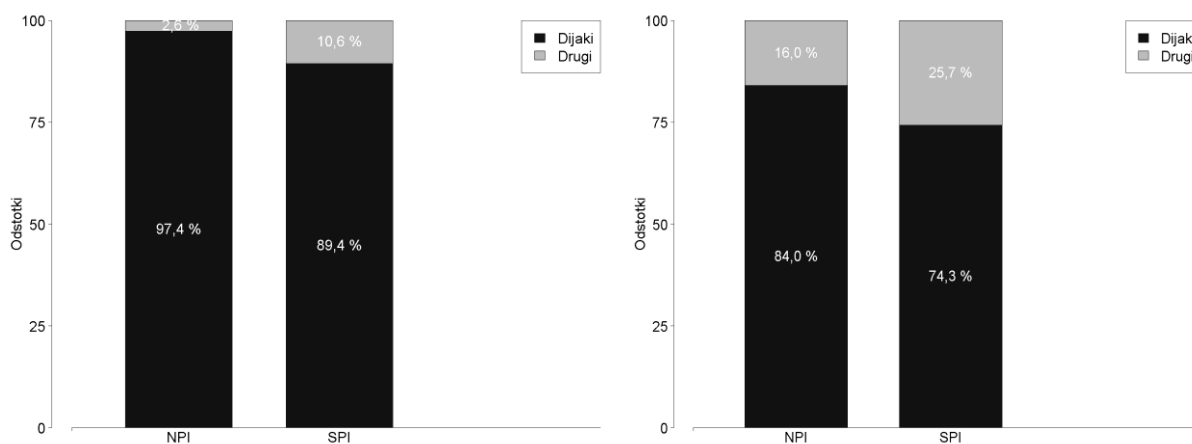


**Tabela 3.2.3: Pregled kandidatov, ki so se udeležili posameznega izpitnega roka zaključnega izpita 2013, po statusu izobraževanja**

IP	Spomladanski izpitni rok				Jesenski izpitni rok			
	Dijaki	Odstotek	Drugi	Odstotek	Dijaki	Odstotek	Drugi	Odstotek
<b>NPI</b>	263	97,4 %	7	2,6 %	21	84,0 %	4	16,0 %
<b>SPI</b>	2.512	89,4 %	297	10,6 %	375	74,3 %	130	25,7 %
<b>Skupaj</b>	2.775	90,1 %	304	9,9 %	396	74,7 %	134	25,3 %

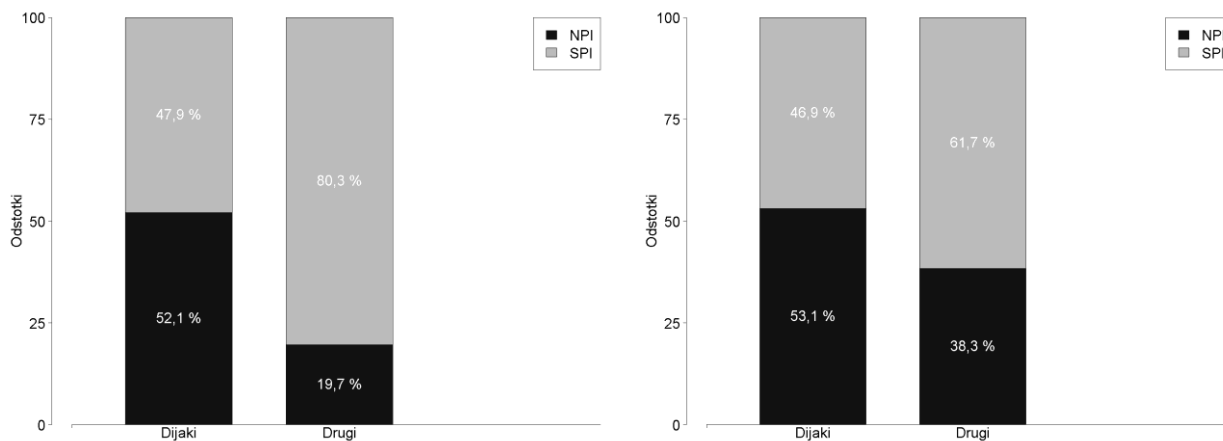


**Slika 3.2.2: Pregled deležev udeleženih kandidatov po statusu izobraževanja v posameznih izpitnih rokih; kratice kot oznake za posamezne izpitne roke**



**Sliki 3.2.3 in 3.2.4: Pregled deležev udeleženih kandidatov po statusu izobraževanja, v spomladanskem in v jesenskem izpitnem roku, po posameznih vrstah programov**

Vmesno poročilo o zaključnem izpitu 2013

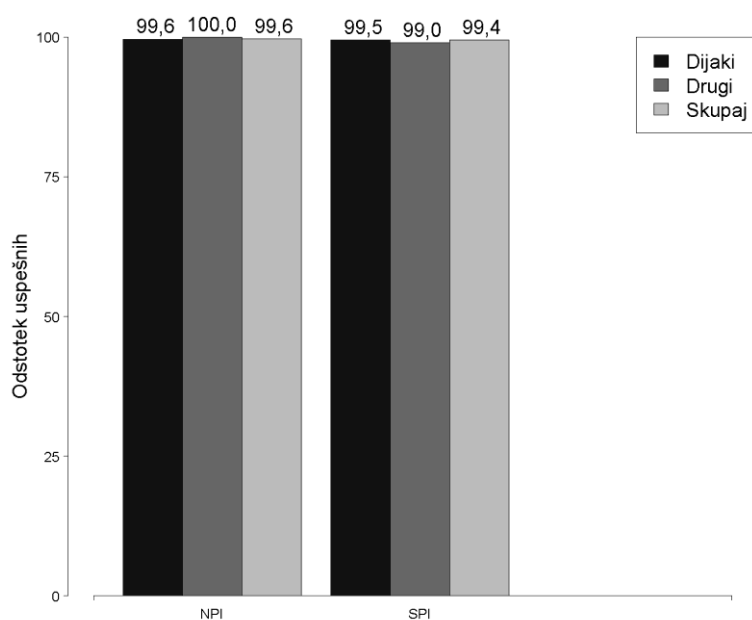


**Sliki 3.2.5 in 3.2.6: Pregled deležev udeleženih kandidatov po vrstah programov in po statusu, za spomladanski in za jesenski izpitni rok**

### 3.3 Pregled udeleženi in uspešnih kandidatov v posameznem izpitnem roku 2013, po statusu in po spolu

**Tabela 3.3.1: Število udeleženi in odstotek uspešnih kandidatov v spomladanskem izpitnem roku 2013, po statusu izobraževanja**

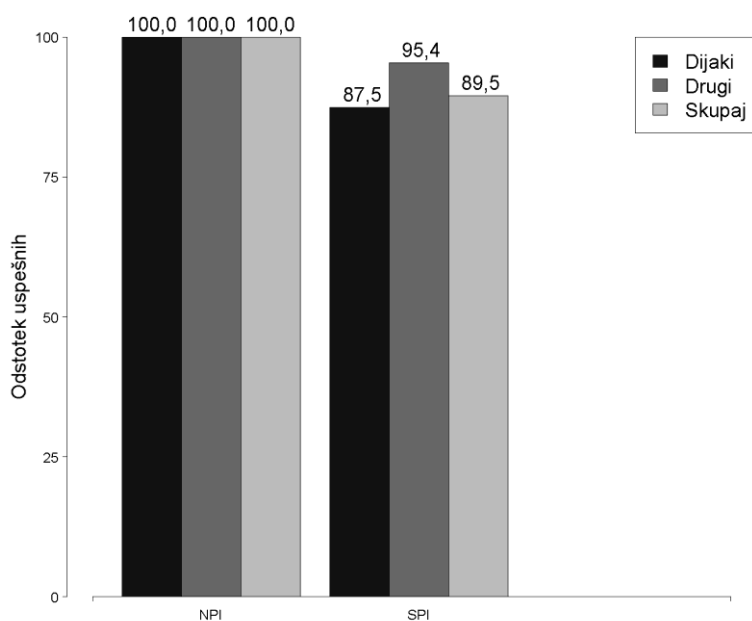
IP	Dijaki			Drugi			Skupaj		
	Opravljali	Uspešni	Odstotek	Opravljali	Uspešni	Odstotek	Opravljali	Uspešni	Odstotek
NPI	263	262	99,6 %	7	7	100,0 %	270	269	99,6 %
SPI	2.512	2.499	99,5 %	297	294	99,0 %	2.809	2.793	99,4 %
<b>Skupaj:</b>	2.775	2.761	99,5 %	304	301	99,0 %	3.079	3.062	99,4 %



**Slika 3.3.1: Odstotek uspešnih kandidatov v spomladanskem izpitnem roku 2013, po statusu izobraževanja**

**Tabela 3.3.2: Število udeležениh in odstotek uspešnih kandidatov v jesenskem izpitnem roku 2013, po statusu izobraževanja**

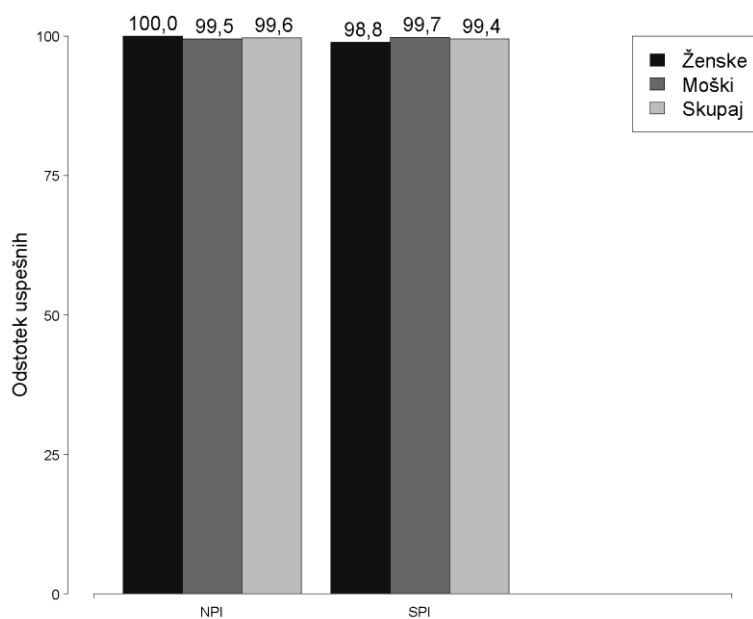
IP	Dijaki			Drugi			Skupaj		
	Opravljali	Uspešni	Odstotek	Opravljali	Uspešni	Odstotek	Opravljali	Uspešni	Odstotek
<b>NPI</b>	21	21	100,0 %	4	4	100,0 %	25	25	100,0 %
<b>SPI</b>	375	328	87,5 %	130	124	95,4 %	505	452	89,5 %
<b>Skupaj:</b>	396	349	88,1 %	134	128	95,5 %	530	477	90,0 %



**Slika 3.3.2: Odstotek uspešnih kandidatov v jesenskem izpitnem roku 2013, po statusu izobraževanja**

**Tabela 3.3.3: Število udeležениh in odstotek uspešnih kandidatov v spomladanskem izpitnem roku 2013, po spolu**

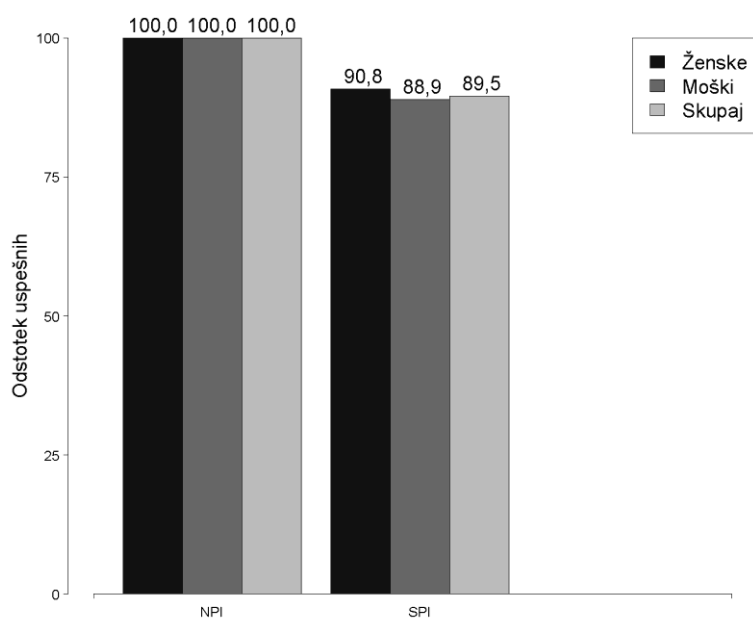
IP	Ženske			Moški			Skupaj		
	Opravljali	Uspešni	Odstotek	Opravljali	Uspešni	Odstotek	Opravljali	Uspešni	Odstotek
NPI	75	75	100,0 %	195	194	99,5 %	270	269	99,6 %
SPI	956	945	98,8 %	1.853	1.848	99,7 %	2.809	2.793	99,4 %
<b>Skupaj:</b>	1.031	1.020	98,9 %	2.048	2.042	99,7 %	3.079	3.062	99,4 %



**Slika 3.3.3: Odstotek uspešnih kandidatov v spomladanskem izpitnem roku 2013, po spolu**

**Tabela 3.3.4: Število udeležениh in odstotek uspešnih kandidatov v jesenskem izpitnem roku 2013, po spolu**

IP	Ženske			Moški			Skupaj		
	Opravljali	Uspešni	Odstotek	Opravljali	Uspešni	Odstotek	Opravljali	Uspešni	Odstotek
NPI	7	7	100,0 %	18	18	100,0 %	25	25	100,0 %
SPI	163	148	90,8 %	342	304	88,9 %	505	452	89,5 %
<b>Skupaj:</b>	170	155	91,2 %	360	322	89,4 %	530	477	90,0 %



**Slika 3.3.4: Odstotek uspešnih kandidatov v jesenskem izpitnem roku 2013, po spolu**

### 3.4 Pregled udeleženih in uspešnih kandidatov v posameznem izpitnem roku 2013, po vrstah in po nazivih izobraževalnih programov

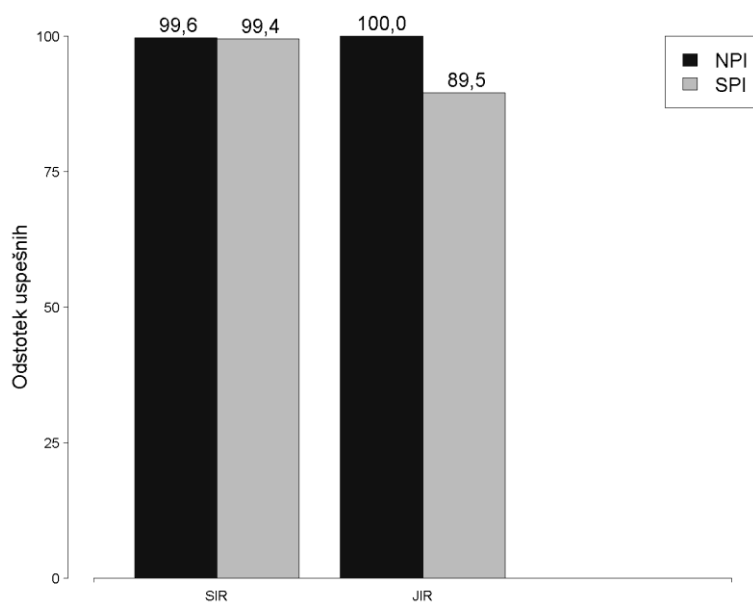
**Tabela 3.4.1: Pregled udeleženih in uspešnih kandidatov v posameznem izpitnem roku 2013, po nazivih izobraževalnih programov, za izobraževalne programe nižjega poklicnega izobraževanja**

Naziv izobraževalnega programa	Spomladanski izpitni rok			Jesenski izpitni rok		
	Opravljali	Uspešni	Odstotek	Opravljali	Uspešni	Odstotek
Obdelovalec lesa	28	28	100,0 %	6	6	100,0 %
Pomočnik konfekcionarja	0	0	-	1	1	100,0 %
Pomočnik pri tehnologiji gradnje	15	15	100,0 %	0	0	-
Pomočnik v biotehnikih in oskrbi	112	112	100,0 %	10	10	100,0 %
Pomočnik v tehnoloških procesih	99	98	99,0 %	8	8	100,0 %
Pomožni administrator	9	9	100,0 %	0	0	-
Preoblikovalec tekstilij	7	7	100,0 %	0	0	-
<b>Skupaj</b>	<b>270</b>	<b>269</b>	<b>99,6 %</b>	<b>25</b>	<b>25</b>	<b>100,0 %</b>

**Tabela 3.4.2: Pregled udeleženi in uspešni kandidati v posameznem izpitnem roku 2013, po nazivih izobraževalnih programov, za izobraževalne programe srednjega poklicnega izobraževanja**

Naziv izobraževalnega programa	Spomladanski izpitni rok			Jesenski izpitni rok		
	Opravljali	Uspešni	Odstotek	Opravljali	Uspešni	Odstotek
Administrator	102	102	100,0 %	20	19	95,0 %
Avtokaroserist	69	69	100,0 %	14	14	100,0 %
Avtoserviser	329	328	99,7 %	57	52	91,2 %
Bolničar-negovalec	206	200	97,1 %	43	35	81,4 %
Cvetličar	60	60	100,0 %	1	1	100,0 %
Dimnikar	22	22	100,0 %	1	1	100,0 %
Elektrikar	218	218	100,0 %	25	24	96,0 %
Frizer	273	268	98,2 %	51	43	84,3 %
Gastronomske in hotelske storitve	266	264	99,2 %	59	50	84,7 %
Geostrojniki rudar	13	13	100,0 %	0	0	-
Gospodar na podeželju	28	28	100,0 %	2	2	100,0 %
Gozdar	0	0	-	1	1	100,0 %
Grafični operater	4	4	100,0 %	0	0	-
Inštalater strojnih inštalacij	80	80	100,0 %	10	8	80,0 %
Izdelovalec kovinskih konstrukcij	5	5	100,0 %	0	0	-
Izdelovalec oblačil	1	1	100,0 %	0	0	-
Izvajalec suhomontažne gradnje	2	2	100,0 %	0	0	-
Kamnosek	2	2	100,0 %	0	0	-
Klepar-krovec	4	4	100,0 %	1	1	100,0 %
Mehanik kmetijskih in delovnih strojev	27	27	100,0 %	3	3	100,0 %
Mehatronik operater	135	135	100,0 %	12	12	100,0 %
Mesar	14	14	100,0 %	6	6	100,0 %
Metalurg	3	3	100,0 %	1	1	100,0 %
Mizar	167	167	100,0 %	29	26	89,7 %
Oblikovalec kovin - orodjar	86	86	100,0 %	10	8	80,0 %
Pečar - polagalec keramičnih oblog	50	50	100,0 %	3	3	100,0 %
Pečar-keramik	2	2	100,0 %	4	4	100,0 %
Pek	15	15	100,0 %	9	5	55,6 %
Prodajalec	1	1	100,0 %	0	0	-
Računalnikar	127	127	100,0 %	36	30	83,3 %
Slaščičar	103	103	100,0 %	18	16	88,9 %
Slikopleskar-črkoslikar	24	24	100,0 %	4	4	100,0 %
Strojniki gradbene mehanizacije	1	1	100,0 %	0	0	-
Tapetnik	1	1	100,0 %	0	0	-
Tesar	17	17	100,0 %	1	1	100,0 %
Trgovec	275	274	99,6 %	71	70	98,6 %
Upravljalci težke gradbene mehanizacije	21	21	100,0 %	1	1	100,0 %
Vrtnar	33	32	97,0 %	8	7	87,5 %
Zidar	23	23	100,0 %	4	4	100,0 %
<b>Skupaj</b>	<b>2.809</b>	<b>2.793</b>	<b>99,4 %</b>	<b>505</b>	<b>452</b>	<b>89,5 %</b>





**Slika 3.4: Pregled uspešnih kandidatov v posameznem izpitnem roku 2013, po vrstah programov**

### 3.5 Splošni uspeh pri zaključnem izpitu 2013, po vrstah in po nazivih izobraževalnih programov

Povprečni uspeh v zadnjem stolpcu ne zajema kandidatov, ki zaključnega izpita niso opravili.

**Tabela 3.5.1: Splošni uspeh pri zaključnem izpitu v spomladanskem izpitnem roku 2013, po nazivih izobraževalnih programov, za izobraževalne programe nižjega poklicnega izobraževanja**

Naziv izobraževalnega programa	Ni opr.	Uspeh na zaključnem izpitu													Povp. uspeh	
		2	2,3	2,5	2,7	3	3,3	3,5	3,7	4	4,3	4,5	4,7	5		Vsi
Obdelovalec lesa	0	4	0	0	0	9	0	0	0	9	0	0	0	6	28	3,6
Pomočnik pri tehnologiji gradnje	0	6	0	0	0	5	0	0	0	2	0	0	0	2	15	3,0
Pomočnik v biotehnik in oskrbi	0	9	0	0	0	31	0	0	0	34	0	0	0	38	112	3,9
Pomočnik v tehnoloških procesih	1	11	0	0	0	31	0	0	0	34	0	0	0	22	99	3,7
Pomožni administrator	0	0	0	0	0	1	0	0	0	4	0	0	0	4	9	4,3
Preoblikovalec tekstilij	0	0	0	0	0	1	0	0	0	4	0	0	0	2	7	4,1
<b>Skupaj</b>	<b>1</b>	<b>30</b>	<b>0</b>	<b>0</b>	<b>0</b>	<b>78</b>	<b>0</b>	<b>0</b>	<b>0</b>	<b>87</b>	<b>0</b>	<b>0</b>	<b>0</b>	<b>74</b>	<b>270</b>	<b>3,8</b>

**Tabela 3.5.2: Splošni uspeh pri zaključnem izpitu v spomladanskem izpitnem roku 2013, po nazivih izobraževalnih programov, za izobraževalne programe srednjega poklicnega izobraževanja**

Naziv izobraževalnega programa	Ni opr.	Uspeh na zaključnem izpitu													Povp. uspeh	
		2	2,3	2,5	2,7	3	3,3	3,5	3,7	4	4,3	4,5	4,7	5		Vsi
Administrator	0	5	0	11	0	14	0	24	0	7	0	18	0	23	102	3,8
Avtokaroserist	0	0	0	4	0	17	0	21	0	14	0	6	0	7	69	3,7
Avtoserviser	1	11	0	53	0	79	0	77	0	57	0	29	0	22	329	3,4
Bolničar-negovalec	6	6	0	20	0	41	0	40	0	38	0	29	0	26	206	3,7
Cvetličar	0	1	0	5	0	8	0	16	0	17	0	11	0	2	60	3,7
Dimnikar	0	5	0	6	0	4	0	2	0	4	0	1	0	0	22	2,9
Elektrikar	0	18	0	37	0	51	0	56	0	28	0	21	0	7	218	3,3
Frizer	5	9	0	28	0	54	0	70	1	49	0	35	0	22	273	3,6
Gastronomske in hotelske storitve	2	25	0	40	0	52	0	65	0	34	0	28	0	20	266	3,4
Geostrojnik rudar	0	0	0	0	0	4	0	2	0	1	0	4	0	2	13	3,9
Gospodar na podeželju	0	4	0	7	0	7	0	5	0	3	0	1	0	1	28	3,1
Grafični operater	0	0	0	1	0	2	0	0	0	1	0	0	0	0	4	3,1
Inštalater strojnih inštalacij	0	5	0	10	0	24	0	19	0	8	0	13	0	1	80	3,4
Izdelovalec kovinskih konstrukcij	0	0	0	0	0	4	0	1	0	0	0	0	0	0	5	3,1
Izdelovalec oblačil	0	0	0	0	0	0	0	1	0	0	0	0	0	0	1	3,5
Izvajalec suhomontažne gradnje	0	0	0	2	0	0	0	0	0	0	0	0	0	0	2	2,5
Kamnosek	0	0	0	0	0	0	0	1	0	1	0	0	0	0	2	3,8
Klepar-krovec	0	0	0	0	0	0	0	3	0	1	0	0	0	0	4	3,6
Mehanik kmetijskih in delovnih strojev	0	2	0	3	0	5	0	7	0	5	0	3	0	2	27	3,5
Mehatronik operater	0	11	0	11	0	26	0	30	0	32	0	13	0	12	135	3,5
Mesar	0	0	0	1	0	3	0	5	0	3	0	1	0	1	14	3,6
Metalurg	0	0	0	1	0	1	0	0	0	0	0	1	0	0	3	3,3
Mizar	0	20	0	37	0	33	0	31	0	28	0	15	0	3	167	3,2
Oblikovalec kovin - orodjar	0	4	0	12	0	10	0	22	0	19	0	15	0	4	86	3,6
Pečar - polagalec keramičnih oblog	0	6	0	6	0	8	0	12	0	7	0	5	0	6	50	3,5
Pečar-keramik	0	0	0	0	0	1	0	0	1	0	0	0	0	0	2	3,4
Pek	0	2	0	3	0	3	0	4	0	2	0	0	0	1	15	3,2
Prodajalec	0	0	0	0	0	0	0	0	0	1	0	0	0	0	1	4,3
Računalnikar	0	12	0	24	0	27	0	22	0	18	0	15	0	9	127	3,4
Slaščičar	0	5	0	11	0	23	0	22	0	24	0	11	0	7	103	3,5
Slikopleskar-črkoslikar	0	0	0	3	0	2	0	4	0	6	0	4	0	5	24	3,9
Strojnik gradbene mehanizacije	0	0	1	0	0	0	0	0	0	0	0	0	0	0	1	2,3
Tapetnik	0	0	0	0	0	0	0	0	0	0	0	1	0	0	1	4,5
Tesar	0	1	0	2	0	0	0	5	0	5	0	2	0	2	17	3,7
Trgovec	1	15	0	36	0	40	0	61	0	57	0	33	0	32	275	3,6
Upravitelj težke gradbene mehanizacije	0	0	0	1	0	2	0	6	0	6	0	4	0	2	21	3,9
Vrtnar	1	0	0	4	0	9	0	7	0	8	0	1	0	3	33	3,5
Zidar	0	1	0	4	1	5	0	3	0	4	0	4	0	1	23	3,4
<b>Skupaj</b>	<b>16</b>	<b>168</b>	<b>1</b>	<b>383</b>	<b>1</b>	<b>559</b>	<b>0</b>	<b>644</b>	<b>2</b>	<b>487</b>	<b>1</b>	<b>324</b>	<b>0</b>	<b>223</b>	<b>2.809</b>	<b>3,5</b>

**Tabela 3.5.3: Splošni uspeh pri zaključnem izpitu v jesenskem izpitnem roku 2013, po nazivih izobraževalnih programov, za izobraževalne programe nižjega poklicnega izobraževanja**

Naziv izobraževalnega programa	Ni opr.	Uspeh na zaključnem izpitu													Vsi	Povp. uspeh
		2	2,3	2,5	2,7	3	3,3	3,5	3,7	4	4,3	4,5	4,7	5		
Obdelovalec lesa	0	1	0	0	0	3	0	0	0	2	0	0	0	0	6	3,2
Pomočnik konfekcionarja	0	1	0	0	0	0	0	0	0	0	0	0	0	0	1	2,0
Pomočnik v biotehnik in oskrbi	0	1	0	0	0	4	0	0	0	4	0	0	0	1	10	3,5
Pomočnik v tehnoloških procesih	0	2	0	0	0	5	0	0	0	1	0	0	0	0	8	2,9
<b>Skupaj</b>	<b>0</b>	<b>5</b>	<b>0</b>	<b>0</b>	<b>0</b>	<b>12</b>	<b>0</b>	<b>0</b>	<b>0</b>	<b>7</b>	<b>0</b>	<b>0</b>	<b>0</b>	<b>1</b>	<b>25</b>	<b>3,2</b>

**Tabela 3.5.4: Splošni uspeh pri zaključnem izpitu v jesenskem izpitnem roku 2013, po nazivih izobraževalnih programov, za programe srednjega poklicnega izobraževanja**

Naziv izobraževalnega programa	Ni opr.	Uspeh na zaključnem izpitu													Vsi	Povp. uspeh
		2	2,3	2,5	2,7	3	3,3	3,5	3,7	4	4,3	4,5	4,7	5		
Administrator	1	7	0	4	0	5	0	1	0	1	0	0	0	1	20	2,7
Avtokaroserist	0	0	0	1	0	9	0	4	0	0	0	0	0	0	14	3,1
Avtoserviser	5	9	0	18	0	17	0	7	0	0	0	1	0	0	57	2,8
Bolničar-negovalec	8	2	0	4	0	7	0	11	0	7	0	1	0	3	43	3,5
Cvetličar	0	0	0	0	0	0	0	0	0	0	0	1	0	0	1	4,5
Dimnikar	0	0	0	0	0	0	0	0	0	1	0	0	0	0	1	4,0
Elektrikar	1	4	0	6	0	7	0	5	0	2	0	0	0	0	25	2,9
Frizer	8	12	0	14	0	4	0	7	1	2	0	2	0	1	51	2,8
Gastronomske in hotelske storitve	9	6	0	12	0	7	0	16	0	7	0	2	0	0	59	3,1
Gospodar na podeželju	0	1	0	1	0	0	0	0	0	0	0	0	0	0	2	2,2
Gozdar	0	0	0	1	0	0	0	0	0	0	0	0	0	0	1	2,5
Inštalater strojnih inštalacij	2	4	0	2	0	2	0	0	0	0	0	0	0	0	10	2,4
Klepar-krovec	0	0	0	0	0	0	0	0	0	0	0	1	0	0	1	4,5
Mehanik kmetijskih in delovnih strojev	0	1	0	1	0	1	0	0	0	0	0	0	0	0	3	2,5
Mehatronik operater	0	3	0	6	0	2	0	1	0	0	0	0	0	0	12	2,5
Mesar	0	1	0	0	0	3	0	1	0	1	0	0	0	0	6	3,1
Metalurg	0	0	0	1	0	0	0	0	0	0	0	0	0	0	1	2,5
Mizar	3	8	0	7	0	8	0	1	0	0	0	2	0	0	29	2,7
Oblikovalec kovin - orodjar	2	2	0	3	0	1	0	1	0	1	0	0	0	0	10	2,8
Pečar - polagalec keramičnih oblog	0	1	0	2	0	0	0	0	0	0	0	0	0	0	3	2,3
Pečar-keramik	0	1	2	0	1	0	0	0	0	0	0	0	0	0	4	2,3
Pek	4	3	0	0	0	1	0	1	0	0	0	0	0	0	9	2,5
Računalnikar	6	2	0	10	0	8	0	7	0	1	0	2	0	0	36	3,0
Slaščičar	2	1	0	4	0	5	0	4	0	2	0	0	0	0	18	3,1
Slikopleskar-črkoslikar	0	0	0	1	0	1	0	1	0	0	0	1	0	0	4	3,4
Tesar	0	0	0	0	0	0	0	1	0	0	0	0	0	0	1	3,5
Trgovec	1	16	0	20	0	10	0	11	0	5	0	6	0	2	71	3,0
Upravitelj težke gradbene mehanizacije	0	0	0	0	0	0	0	1	0	0	0	0	0	0	1	3,5
Vrtnar	1	0	0	2	0	3	0	2	0	0	0	0	0	0	8	3,0
Zidar	0	1	1	0	0	1	0	0	0	1	0	0	0	0	4	2,8
<b>Skupaj</b>	<b>53</b>	<b>85</b>	<b>3</b>	<b>120</b>	<b>1</b>	<b>102</b>	<b>0</b>	<b>83</b>	<b>1</b>	<b>31</b>	<b>0</b>	<b>19</b>	<b>0</b>	<b>7</b>	<b>505</b>	<b>2,9</b>

### 3.6 Uspeh po izpiti pri zaključnem izpitu 2013

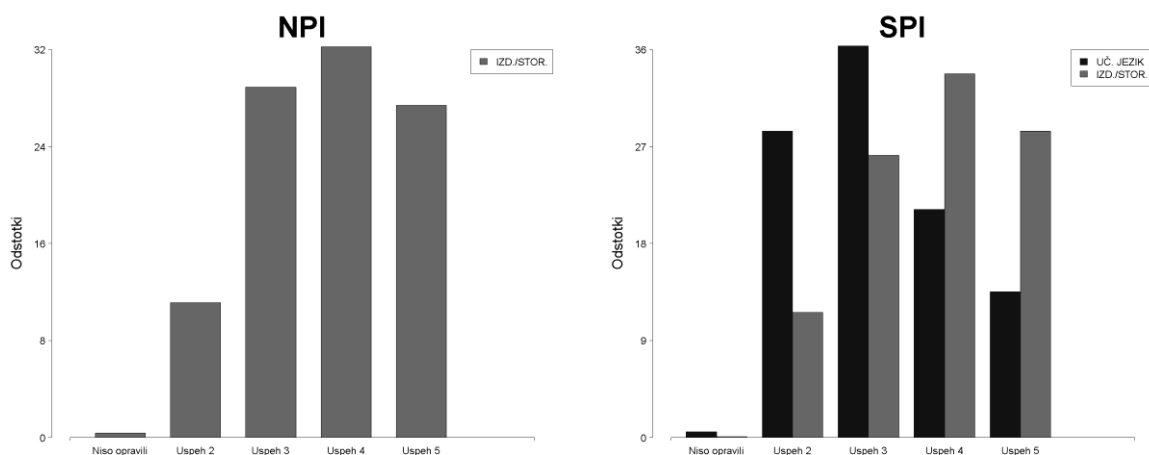
Zaradi primerljivosti med vrstami izobraževalnih programov je povprečni uspeh po izpiti računani le od pozitivnih (uspeh 2–5).

**Tabela 3.6.1: Uspeh po izpiti v spomladanskem izpitnem roku 2013, v izobraževalnih programih nižjega poklicnega izobraževanja**

Izpit	Niso opravili		Ocena 2		Ocena 3		Ocena 4		Ocena 5		Vsi		Povprečni uspeh
	Število	Odstotek	Število	Odstotek	Število	Odstotek	Število	Odstotek	Število	Odstotek	Število	Odstotek	
IZD./STOR.	1	0,4 %	30	11,1 %	78	28,9 %	87	32,2 %	74	27,4 %	270	100,0 %	3,75

**Tabela 3.6.2: Uspeh po izpiti v spomladanskem izpitnem roku 2013, v izobraževalnih programih srednjega poklicnega izobraževanja**

Izpit	Niso opravili		Ocena 2		Ocena 3		Ocena 4		Ocena 5		Vsi		Povprečni uspeh
	Število	Odstotek	Število	Odstotek	Število	Odstotek	Število	Odstotek	Število	Odstotek	Število	Odstotek	
UČ. JEZIK	15	0,5 %	799	28,4 %	1.020	36,3 %	595	21,2 %	380	13,5 %	2.809	100,0 %	3,18
IZD./STOR.	2	0,1 %	326	11,6 %	735	26,2 %	948	33,7 %	798	28,4 %	2.809	100,0 %	3,79



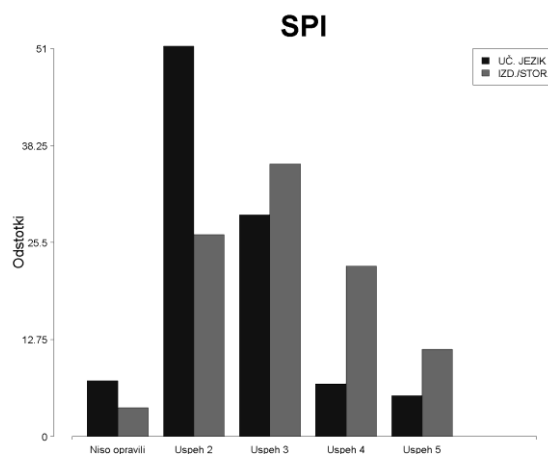
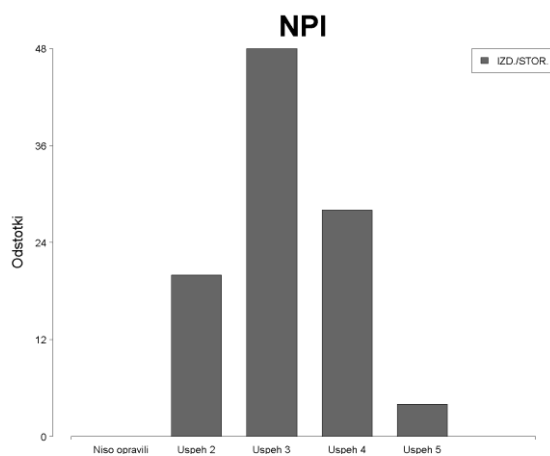
**Sliki 3.6.1 in 3.6.2: Uspeh po izpiti v izobraževalnih programih nižjega in srednjega poklicnega izobraževanja v spomladanskem izpitnem roku**

**Tabela 3.6.3: Uspeh po izpitih v jesenskem izpitnem roku 2013, v izobraževalnih programih nižjega poklicnega izobraževanja**

Izpit	Niso opravili		Ocena 2		Ocena 3		Ocena 4		Ocena 5		Vsi		Povprečni uspeh
	Število	Odstotek	Število	Odstotek	Število	Odstotek	Število	Odstotek	Število	Odstotek	Število	Odstotek	
IZD./STOR.	0	0,0 %	5	20,0 %	12	48,0 %	7	28,0 %	1	4,0 %	25	100,0 %	3,16

**Tabela 3.6.4: Uspeh po izpitih v jesenskem izpitnem roku 2013, v izobraževalnih programih srednjega poklicnega izobraževanja**

Izpit	Niso opravili		Ocena 2		Ocena 3		Ocena 4		Ocena 5		Vsi		Povprečni uspeh
	Število	Odstotek	Število	Odstotek	Število	Odstotek	Število	Odstotek	Število	Odstotek	Število	Odstotek	
UČ. JEZIK	37	7,3 %	259	51,3 %	147	29,1 %	35	6,9 %	27	5,3 %	505	100,0 %	2,44
IZD./STOR.	19	3,8 %	134	26,5 %	181	35,8 %	113	22,4 %	58	11,5 %	505	100,0 %	3,08



**Sliki 3.6.3 in 3.6.4: Uspeh po izpitih v izobraževalnih programih nižjega in srednjega poklicnega izobraževanja v jesenskem izpitnem roku**