

VMESNO POROČILO O ZAKLJUČNEM IZPITU 2015

Uredniški odbor:
Breda Zupanc, urednica
mag. Mojca Novak, tehnična urednica
Ljubica Lukan
mag. Mojca Cek
dr. Gašper Cankar

Vmesno poročilo o zaključnem izpitu 2015 je na podlagi Pravilnika o zaključnem izpitu sprejela Državna komisija za zaključni izpit na 26. seji dne 4. novembra 2015.

Izdal in založil:
Državni izpitni center
dr. Darko Zupanc

Jezikovni pregled:
Rosana Čop

Računalniško oblikovanje:
Peter Škrj

Spletna stran:
<http://www.ric.si>

1. izdaja

Krajšave

ZI – zaključni izpit

IP – izobraževalni program

NPI – izobraževalni programi nižjega poklicnega izobraževanja

SPI – izobraževalni programi srednjega poklicnega izobraževanja

ISU – izjemni splošni uspeh

SIR – spomladanski izpitni rok

JIR – jesenski izpitni rok

UČ. JEZIK – slovenščina, italijanščina, madžarščina

IZD/STOR – izdelek oziroma storitev in zagovor

KAZALO

1	PREDGOVOR.....	4
2	PODATKI IN REZULTATI ZAKLJUČNEGA IZPITA 2015	5
2.1	Podatki o uspehu v zadnjem letniku izobraževanja	5
2.2	Podatki o opravljanju zaključnega izpita 2015	6
2.3	Pregled udeleženi in uspešnih kandidatov v posameznem izpitnem roku 2015, po statusu in po spolu.....	9
2.4	Pregled udeleženi in uspešnih kandidatov v posameznem izpitnem roku 2015, po vrstah in po nazivih izobraževalnih programov.....	13
2.5	Splošni uspeh pri zaključnem izpitu 2015, po vrstah in po nazivih izobraževalnih programov	16
2.6	Uspeh po izpitih pri zaključnem izpitu 2015	19

1 PREGOVOR

Državna komisija za zaključni izpit je pripravila vmesno poročilo o zaključnem izpitu v spomladanskem in v jesenskem izpitnem roku 2015 na podlagi podatkov, ki jih je prejela prek spletne aplikacije.

V vmesnem poročilu so prikazani podatki in rezultati zaključnega izpita 2015 v izobraževalnih programih nižjega poklicnega izobraževanja in v izobraževalnih programih srednjega poklicnega izobraževanja.

Podatki kažejo, da je v spomladanskem in v jesenskem izpitnem roku 2015 skupaj opravljalo zaključni izpit 3.309 kandidatov, to je samo 11 kandidatov manj kakor prejšnje leto. Od tega je bilo 89,9 % dijakov in 10,1 % odraslih udeležencev izobraževanja oziroma kandidatov brez statusa.

Uspešnih je bilo skupaj 3.202 kandidatov. V spomladanskem izpitnem roku je v programih nižjega in srednjega poklicnega izobraževanja uspešno opravilo zaključni izpit 2.735 kandidatov (98,2 %), v jesenskem izpitnem roku je bilo uspešnih 467 kandidatov (89,3 %).

V spomladanskem izpitnem roku 2015 so kandidati na zaključnem izpitu v programih nižjega poklicnega izobraževanja dosegli povprečni splošni uspeh 3,6 točke, v programih srednjega poklicnega izobraževanja pa 3,5 točke. V jesenskem izpitnem roku 2015 so dosegli nekoliko nižji povprečni splošni uspeh: v programih nižjega poklicnega izobraževanja je ta uspeh znašal 3,1 točke, v programih srednjega poklicnega izobraževanja pa 2,8 točke.

Pred vami je vmesno poročilo o zaključnem izpitu 2015, v katerem so predstavljeni le statistični podatki za prva dva izpitna roka, rezultati celotnega zaključnega izpita s podrobnejšimi analizami bodo objavljeni v Letnem poročilu o zaključnih izpiti 2015.

Breda Zupanc, urednica

2 PODATKI IN REZULTATI ZAKLJUČNEGA IZPITA 2015

Podatki obsegajo spomladanski in jesenski izpitni rok 2015. V nekaterih slikah in tabelah so izpitni roki označeni s kraticama SIR in JIR. V analizah so podatki včasih deljeni za kandidate s statusom dijaka in za tiste, ki tega statusa nimajo (drugi). V besedilih uporabljene moške oblike (npr. za nazive izobraževalnih programov) veljajo za oba spola.

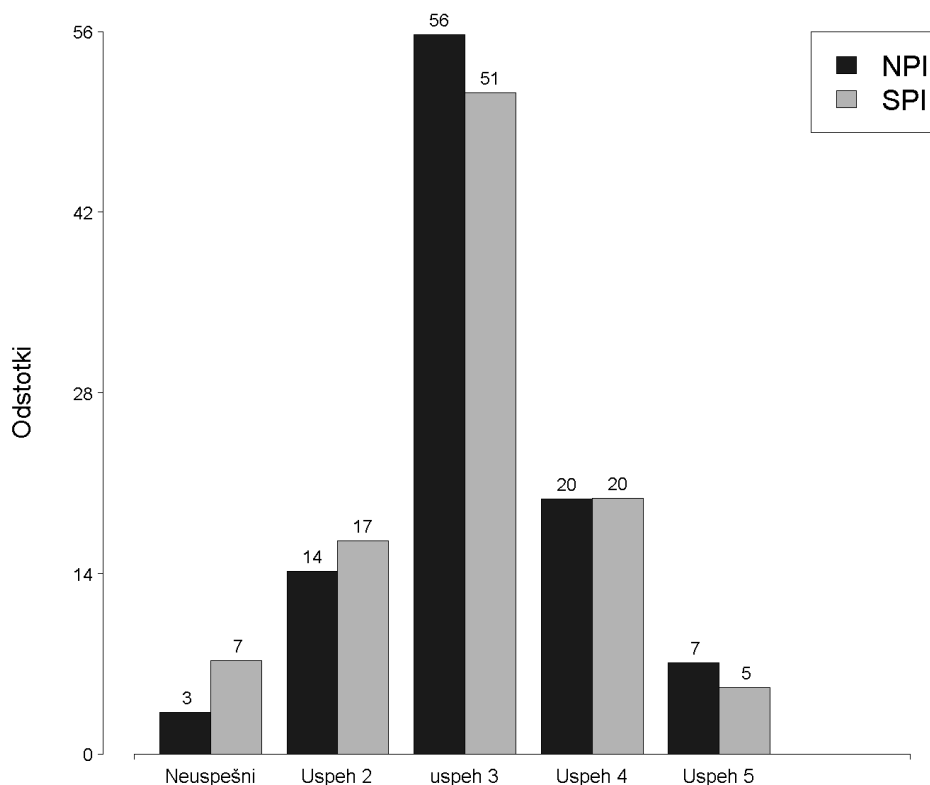
2.1 Podatki o uspehu v zadnjem letniku izobraževanja

V skladu z navodili za vnos podatkov posredujejo šole podatke za vse, ki so vpisani v zadnji letnik izobraževanja (dijaki), in za druge kandidate (odrasli udeleženci izobraževanja in kandidati brez statusa), ki so se prijavili k zaključnemu izpitu. Skupno število vnosov označuje stolpec »Vpisani v bazo«. Povprečni uspeh v zadnjem stolpcu je izračunan le za uspeh 2–5.

Tabela 2.1: Podatki o splošnem uspehu v zadnjem letniku izobraževanja

IP	Vpisani v bazo	Brez podatka		Prekinili izobr.		Neuspešni		Uspeh 2		Uspeh 3		Uspeh 4		Uspeh 5		Vsi		Povprečni uspeh
		1	2	Število	Odstotek	Število	Odstotek	Število	Odstotek	Število	Odstotek	Število	Odstotek	Število	Odstotek	Število	Odstotek	
NPI	342	1	2	11	3,2 %	48	14,2 %	189	55,8 %	67	19,8 %	24	7,1 %	339	100,0 %			3,07
SPI	3.341	20	1	241	7,3 %	548	16,5 %	1.702	51,3 %	658	19,8 %	171	5,2 %	3.320	100,0 %			2,90
Skupaj:	3.683	21	3	252	6,9 %	596	16,3 %	1.891	51,7 %	725	19,8 %	195	5,3 %	3.659	100,0 %			2,92

Slika 2.1: Splošni uspeh v zadnjem letniku izobraževanja



2.2 Podatki o opravljanju zaključnega izpita 2015

V naslednjih tabelah so podatki o tem, koliko kandidatov se je prijavilo k zaključnemu izpitu v obravnavanih izpitnih rokih in na kakšen način.

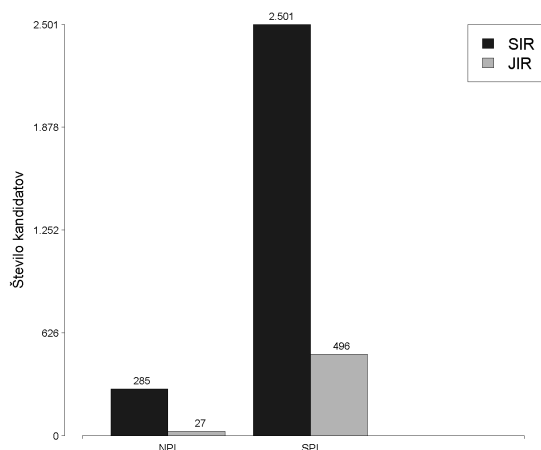
Slika 2.2.1 prikazuje število kandidatov, ki so opravljali zaključni izpit v posameznem izpitnem roku v celoti.

Tabela 2.2.1: Podatki o prijavah na spomladanski izpitni rok zaključnega izpita 2015

		Brez pogojev	Odjava	Neudeležba	Posamezni izpit	ZI v celoti	Skupaj
NPI	Število	7	0	14	1	285	307
	Odstotek	2,3 %	0,0 %	4,6 %	0,3 %	92,8 %	100,0 %
SPI	Število	246	41	158	39	2.501	2.985
	Odstotek	8,2 %	1,4 %	5,3 %	1,3 %	83,8 %	100,0 %
Vsi	Število	253	41	172	40	2.786	3.292
	Odstotek	7,7 %	1,2 %	5,2 %	1,2 %	84,6 %	100,0 %

Tabela 2.2.2: Podatki o prijavah na jesenski izpitni rok zaključnega izpita 2015

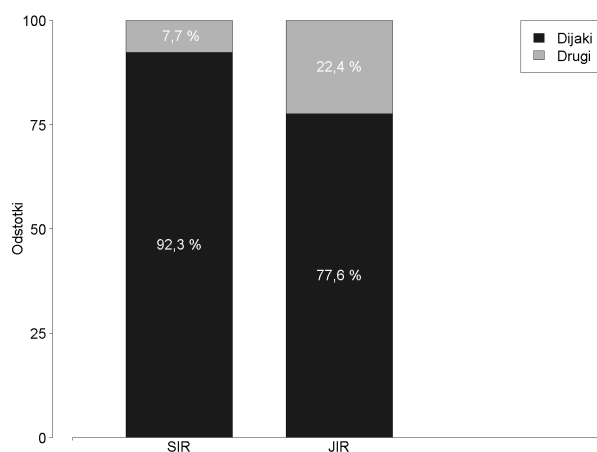
		Brez pogojev	Odjava	Neudeležba	Posamezni izpit	ZI v celoti	Skupaj
NPI	Število	1	1	3	0	27	32
	Odstotek	3,1 %	3,1 %	9,4 %	0,0 %	84,4 %	100,0 %
SPI	Število	18	29	15	26	496	584
	Odstotek	3,1 %	5,0 %	2,6 %	4,5 %	84,9 %	100,0 %
Vsi	Število	19	30	18	26	523	616
	Odstotek	3,1 %	4,9 %	2,9 %	4,2 %	84,9 %	100,0 %



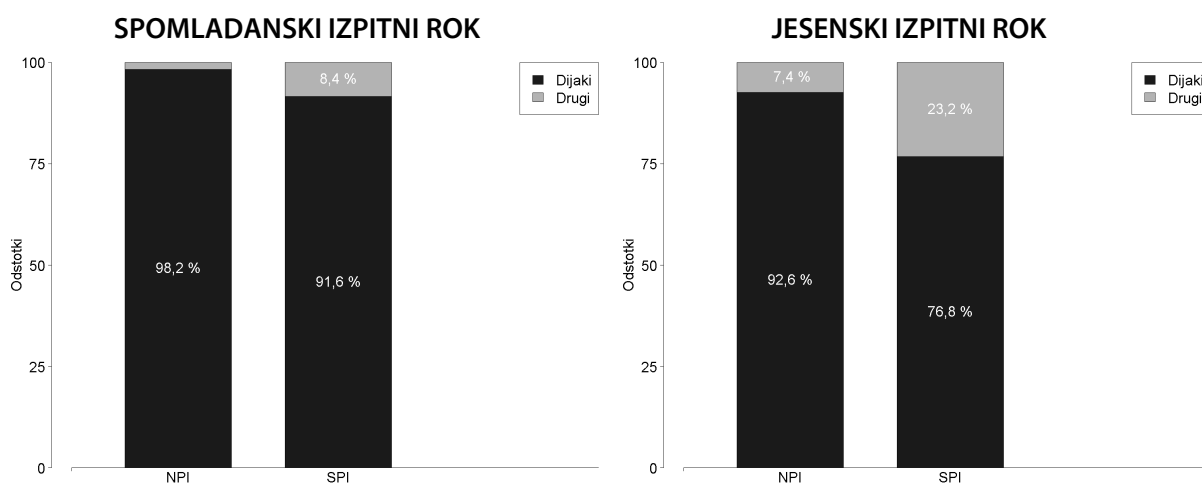
Slika 2.2.1: Število kandidatov, ki so opravljali zaključni izpit v celoti v posameznem izpitnem roku

Tabela 2.2.3: Pregled kandidatov, ki so se udeležili posameznega izpitnega roka zaključnega izpita 2015, po statusu izobraževanja

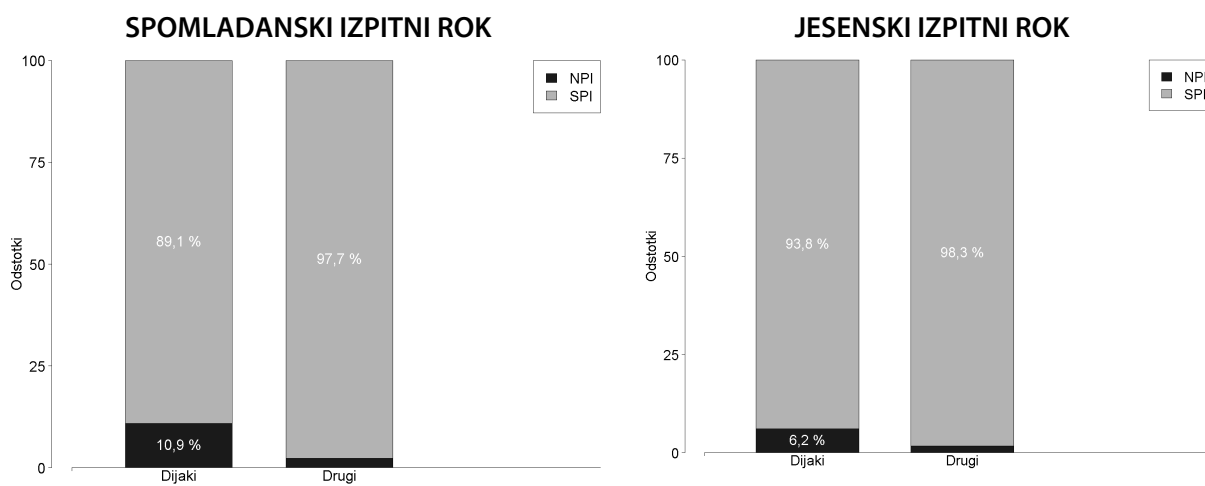
IP	Spomladanski izpitni rok				Jesenski izpitni rok			
	Dijaki	Odstotek	Drugi	Odstotek	Dijaki	Odstotek	Drugi	Odstotek
NPI	280	98,2 %	5	1,8 %	25	92,6 %	2	7,4 %
SPI	2.291	91,6 %	210	8,4 %	381	76,8 %	115	23,2 %
Skupaj	2.571	92,3 %	215	7,7 %	406	77,6 %	117	22,4 %



Slika 2.2.2: Pregled deležev udeleženi kandidatov po statusu izobraževanja, v posameznih izpitnih rokih



Sliki 2.2.3 in 2.2.4: Pregled deležev udeleženi kandidatov po statusu izobraževanja, v spomladanskem in v jesenskem izpitnem roku, po posameznih vrstah programov

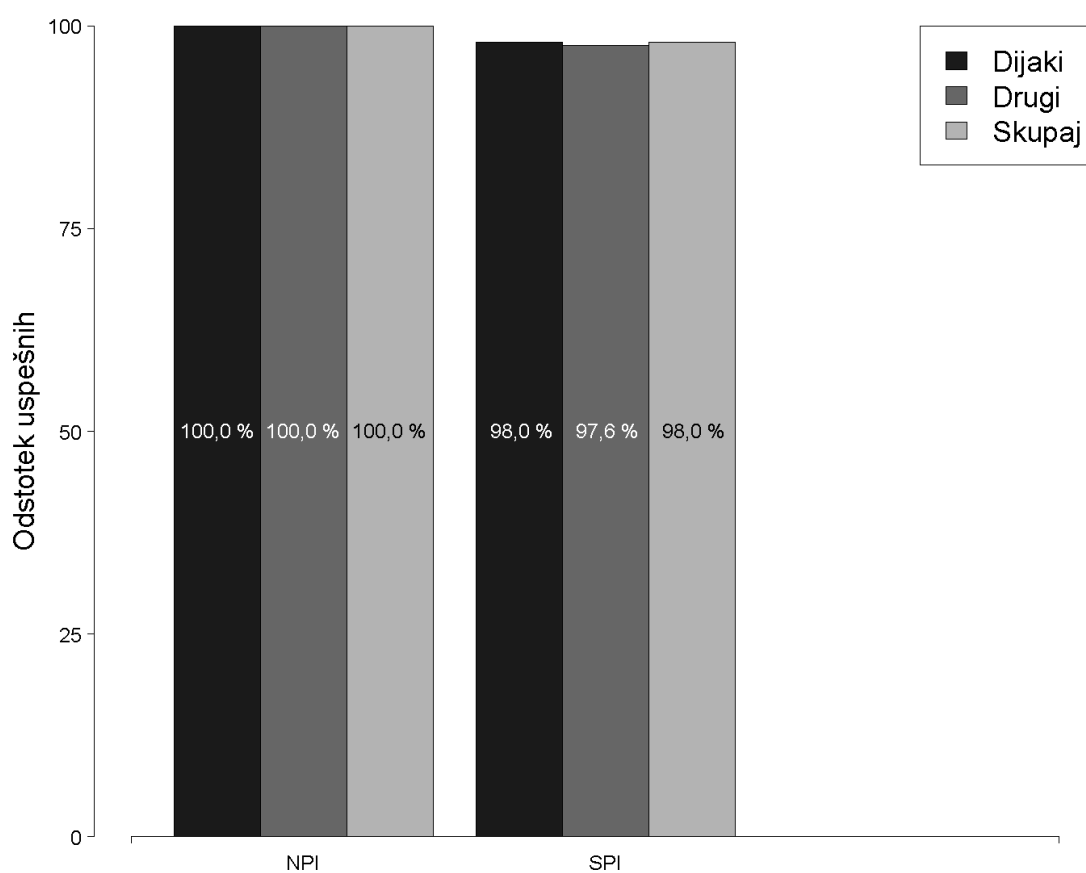


Sliki 2.2.5 in 2.2.6: Pregled deležev udeleženih kandidatov, po vrstah programov in po statusu, za spomladanski in za jesenski izpitni rok

2.3 Pregled udeleženih in uspešnih kandidatov v posameznem izpitnem roku 2015, po statusu in po spolu

Tabela 2.3.1: Število udeleženih in odstotek uspešnih kandidatov v spomladanskem izpitnem roku 2015, po statusu izobraževanja

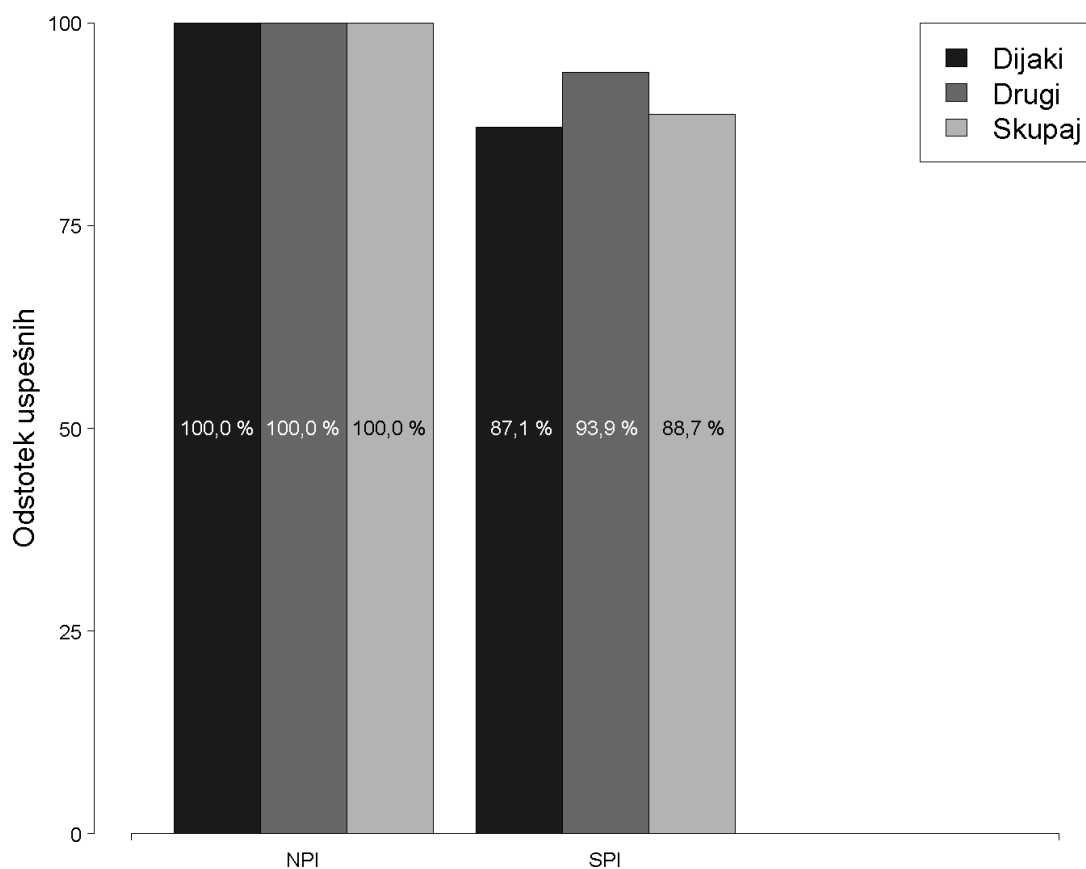
IP	Dijaki			Drugi			Skupaj		
	Opravljali	Uspešni	Odstotek	Opravljali	Uspešni	Odstotek	Opravljali	Uspešni	Odstotek
NPI	280	280	100,0 %	5	5	100,0 %	285	285	100,0 %
SPI	2.291	2.245	98,0 %	210	205	97,6 %	2.501	2.450	98,0 %
Skupaj	2.571	2.525	98,2 %	215	210	97,7 %	2.786	2.735	98,2 %



Slika 2.3.1: Odstotek uspešnih kandidatov v spomladanskem izpitnem roku 2015, po statusu izobraževanja

Tabela 2.3.2: Število udeleženi in odstotek uspešnih kandidatov v jesenskem izpitnem roku 2015, po statusu izobraževanja

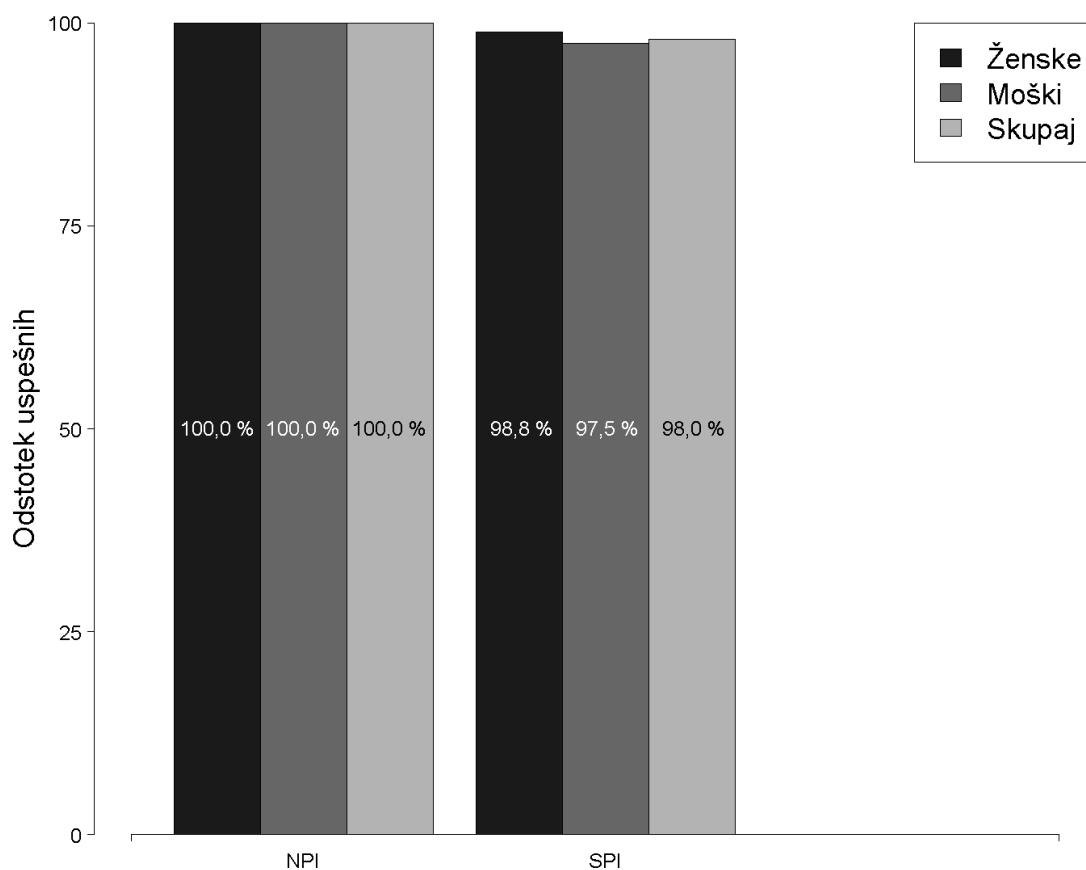
IP	Dijaki			Drugi			Skupaj		
	Opravljali	Uspešni	Odstotek	Opravljali	Uspešni	Odstotek	Opravljali	Uspešni	Odstotek
NPI	25	25	100,0 %	2	2	100,0 %	27	27	100,0 %
SPI	381	332	87,1 %	115	108	93,9 %	496	440	88,7 %
Skupaj	406	357	87,9 %	117	110	94,0 %	523	467	89,3 %



Slika 2.3.2: Odstotek uspešnih kandidatov v jesenskem izpitnem roku 2015, po statusu izobraževanja

Tabela 2.3.3: Število udeleženi in odstotek uspešnih kandidatov v spomladanskem izpitnem roku 2015, po spolu

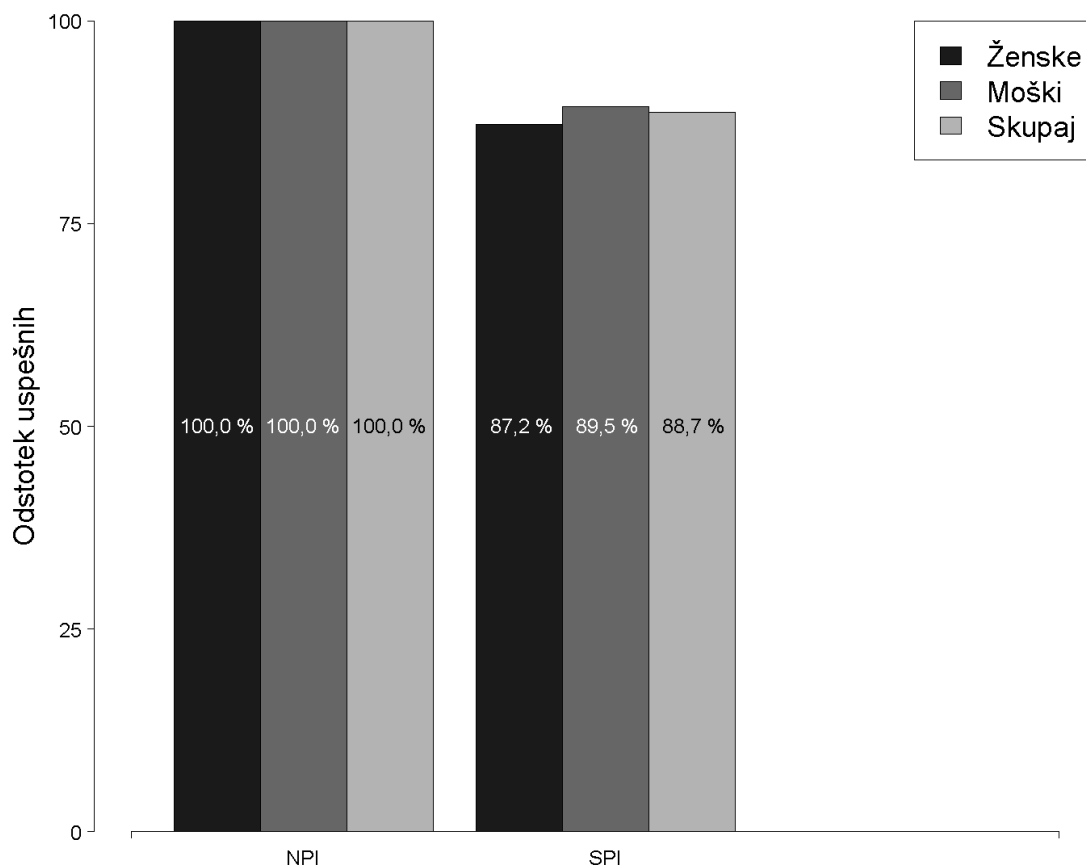
IP	Ženske			Moški			Skupaj		
	Opravljali	Uspešni	Odstotek	Opravljali	Uspešni	Odstotek	Opravljali	Uspešni	Odstotek
NPI	103	103	100,0 %	182	182	100,0 %	285	285	100,0 %
SPI	869	859	98,8 %	1.632	1.591	97,5 %	2.501	2.450	98,0 %
Skupaj	972	962	99,0 %	1.814	1.773	97,7 %	2.786	2.735	98,2 %



Slika 2.3.3: Odstotek uspešnih kandidatov v spomladanskem izpitnem roku 2015, po spolu

Tabela 2.3.4: Število udeležnih in odstotek uspešnih kandidatov v jesenskem izpitnem roku 2015, po spolu

IP	Ženske			Moški			Skupaj		
	Opravljali	Uspešni	Odstotek	Opravljali	Uspešni	Odstotek	Opravljali	Uspešni	Odstotek
NPI	6	6	100,0 %	21	21	100,0 %	27	27	100,0 %
SPI	164	143	87,2 %	332	297	89,5 %	496	440	88,7 %
Skupaj	170	149	87,6 %	353	318	90,1 %	523	467	89,3 %



Slika 2.3.4: Odstotek uspešnih kandidatov v jesenskem izpitnem roku 2015, po spolu

2.4 Pregled udeleženih in uspešnih kandidatov v posameznem izpitnem roku 2015, po vrstah in po nazivih izobraževalnih programov

Tabela 2.4.1: Pregled udeleženih in uspešnih kandidatov v posameznem izpitnem roku 2015, po nazivih izobraževalnih programov, za izobraževalne programe nižjega poklicnega izobraževanja

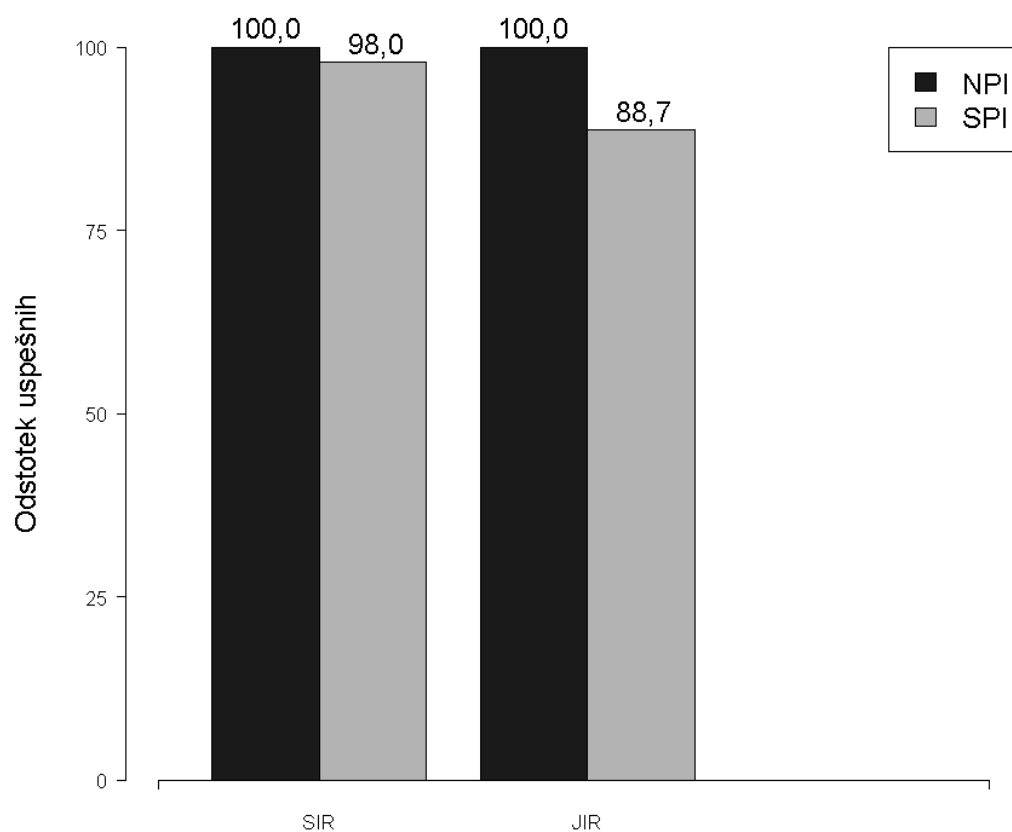
Naziv izobraževalnega programa	Spomladanski izpitni rok			Jesenski izpitni rok		
	Opravljali	Uspešni	Odstotek	Opravljali	Uspešni	Odstotek
Obdelovalec lesa	30	30	100,0 %	7	7	100,0 %
Pomočnik pri tehnologiji gradnje	14	14	100,0 %	2	2	100,0 %
Pomočnik v biotehnikih in oskrbi	116	116	100,0 %	12	12	100,0 %
Pomočnik v tehnoloških procesih	99	99	100,0 %	6	6	100,0 %
Pomožni administrator	6	6	100,0 %	0	0	-
Preoblikovalec tekstilij	20	20	100,0 %	0	0	-
Skupaj	285	285	100,0 %	27	27	100,0 %

Tabela 2.4.2: Pregled udeleženih in uspešnih kandidatov v posameznem izpitnem roku 2015, po nazivih izobraževalnih programov, za izobraževalne programe srednjega poklicnega izobraževanja

Naziv izobraževalnega programa	Spomladanski izpitni rok			Jesenski izpitni rok		
	Opravljali	Uspešni	Odstotek	Opravljali	Uspešni	Odstotek
Administrator	88	87	98,9 %	19	19	100,0 %
Avtokaroserist	55	52	94,5 %	11	10	90,9 %
Avtoserviser	301	292	97,0 %	62	58	93,5 %
Bolničar-negovalec	190	187	98,4 %	33	28	84,8 %
Cvetličar	54	54	100,0 %	2	2	100,0 %
Dimnikar	2	2	100,0 %	0	0	-
Elektrikar	160	156	97,5 %	38	32	84,2 %
Frizer	274	273	99,6 %	67	54	80,6 %
Gastronomske in hotelske storitve	257	255	99,2 %	53	47	88,7 %
Gospodar na podeželju	45	45	100,0 %	2	2	100,0 %
Inštalater strojnih inštalacij	62	59	95,2 %	5	4	80,0 %
Izdelovalec kovinskih konstrukcij	3	3	100,0 %	1	1	100,0 %
Izdelovalec oblačil	9	9	100,0 %	0	0	-
Izvajalec suhomontažne gradnje	3	3	100,0 %	0	0	-
Kamnosek	1	1	100,0 %	0	0	-
Klepar-krovec	0	0	-	1	1	100,0 %
Mehanik kmetijskih in delovnih strojev	43	43	100,0 %	0	0	-
Mehatronik operater	119	117	98,3 %	23	20	87,0 %
Mesar	18	18	100,0 %	6	6	100,0 %
Metalurg	1	1	100,0 %	1	1	100,0 %
Mizar	130	128	98,5 %	32	28	87,5 %
Oblikovalec kovin - orodjar	89	86	96,6 %	9	7	77,8 %
Pečar - polagalec keramičnih oblog	37	37	100,0 %	9	9	100,0 %
Pek	11	11	100,0 %	4	2	50,0 %
Računalnikar	131	123	93,9 %	28	27	96,4 %
Slaščičar	99	97	98,0 %	23	23	100,0 %
Slikopleskar-črkoslikar	35	35	100,0 %	2	2	100,0 %
Strojni mehanik	1	1	100,0 %	0	0	-
Tapetnik	1	1	100,0 %	1	1	100,0 %
Tesar	9	9	100,0 %	2	2	100,0 %
Trgovec	215	208	96,7 %	54	47	87,0 %
Upravljalca težke gradbene mehanizacije	16	16	100,0 %	2	2	100,0 %
Voznik	2	2	100,0 %	0	0	-
Vrtnar	26	25	96,2 %	4	3	75,0 %
Zidar	13	13	100,0 %	2	2	100,0 %
Živilec	1	1	100,0 %	0	0	-
Skupaj	2.501	2.450	98,0 %	496	440	88,7 %

Tabela 2.4.3: Pregled uspešnih kandidatov v posameznem izpitnem roku 2015, po vrstah programov

IP	Spomladanski izpitni rok			Jesenski izpitni rok		
	Opravljali	Uspešni	Odstotek	Opravljali	Uspešni	Odstotek
NPI	285	285	100,0 %	27	27	100,0 %
SPI	2.501	2.450	98,0 %	496	440	88,7 %
Skupaj	2.786	2.735	98,2 %	523	467	89,3 %



Slika 2.4: Pregled uspešnih kandidatov v posameznem izpitnem roku 2015, po vrstah programov

2.5 Splošni uspeh pri zaključnem izpitu 2015, po vrstah in po nazivih izobraževalnih programov

Povprečni uspeh v zadnjem stolpcu ne zajema kandidatov, ki zaključnega izpita niso opravili.

Tabela 2.5.1: Splošni uspeh pri zaključnem izpitu v spomladanskem izpitnem roku 2015, po nazivih izobraževalnih programov, za izobraževalne programe nižjega poklicnega izobraževanja

Naziv izobraževalnega programa	Uspeh na zaključnem izpitu								Vsi	Povp. uspeh
	Ni opr.	2	2,5	3	3,5	4	4,5	5		
Obdelovalec lesa	0	8	0	11	0	9	0	2	30	3,2
Pomočnik pri tehnologiji gradnje	0	5	0	5	0	3	0	1	14	3,0
Pomočnik v biotehnikih in oskrbi	0	14	0	22	0	45	0	35	116	3,9
Pomočnik v tehnoloških procesih	0	19	0	36	0	27	0	17	99	3,4
Pomožni administrator	0	0	0	2	0	3	0	1	6	3,8
Preoblikovalec tekstilij	0	1	0	5	0	5	0	9	20	4,1
Skupaj	0	47	0	81	0	92	0	65	285	3,6

Tabela 2.5.2: Splošni uspeh pri zaključnem izpitu v spomladanskem izpitnem roku 2015, po nazivih izobraževalnih programov, za izobraževalne programe srednjega poklicnega izobraževanja

Naziv izobraževalnega programa	Uspeh na zaključnem izpitu									Povp. uspeh
	Ni opr.	2	2,5	3	3,5	4	4,5	5	Vsi	
Administrator	1	6	7	15	16	15	16	12	88	3,7
Avtokaroserist	3	1	4	14	13	9	5	6	55	3,6
Avtoserviser	9	19	46	64	69	42	35	17	301	3,4
Bolničar-negovalec	3	7	19	37	43	40	33	8	190	3,6
Cvetličar	0	1	7	11	15	8	8	4	54	3,6
Dimnikar	0	0	0	1	0	1	0	0	2	3,5
Elektrikar	4	4	20	41	33	27	16	15	160	3,5
Frizer	1	11	43	45	57	57	33	27	274	3,6
Gastronomske in hotelske storitve	2	24	32	53	68	39	20	19	257	3,4
Gospodar na podeželju	0	1	7	6	6	18	6	1	45	3,6
Inštalater strojnih inštalacij	3	4	10	16	10	12	7	0	62	3,3
Izdovalec kovinskih konstrukcij	0	0	0	2	1	0	0	0	3	3,2
Izdovalec oblačil	0	0	0	2	2	2	1	2	9	3,9
Izvajalec suhomontažne gradnje	0	0	0	1	2	0	0	0	3	3,3
Kamnosek	0	0	0	0	0	0	1	0	1	4,5
Mehanik kmetijskih in delovnih strojev	0	2	5	11	14	6	2	3	43	3,4
Mehatronik operater	2	4	20	25	19	26	9	14	119	3,5
Mesar	0	0	5	5	3	1	4	0	18	3,3
Metalurg	0	0	0	1	0	0	0	0	1	3,0
Mizar	2	10	17	28	22	23	19	9	130	3,5
Oblikovalec kovin - orodjar	3	8	8	18	29	17	2	4	89	3,4
Pečar - polagalec keramičnih oblog	0	2	6	4	9	3	12	1	37	3,6
Pek	0	2	2	2	0	1	3	1	11	3,4
Računalnikar	8	6	20	28	20	22	16	11	131	3,5
Slaščičar	2	7	11	21	21	16	9	12	99	3,5
Slikopleskar-črkoslkar	0	0	5	8	12	2	4	4	35	3,6
Strojni mehanik	0	0	0	0	0	0	0	0	1	2,7
Tapetnik	0	0	1	0	0	0	0	0	1	2,5
Tesar	0	0	2	2	0	4	0	1	9	3,6
Trgovec	7	9	14	44	40	44	28	29	215	3,7
Upravljalac težke gradbene mehanizacije	0	1	4	2	3	1	2	3	16	3,5
Voznik	0	0	0	0	0	1	1	0	2	4,2
Vrtnar	1	2	1	7	4	6	2	3	26	3,6
Zidar	0	0	0	1	2	1	6	3	13	4,3
Živilec	0	0	0	0	1	0	0	0	1	3,5
Skupaj	51	131	316	515	534	444	300	209	2.501	3,5

Tabela 2.5.3: Splošni uspeh pri zaključnem izpitu v jesenskem izpitnem roku 2015, po nazivih izobraževalnih programov, za izobraževalne programe nižjega poklicnega izobraževanja

Naziv izobraževalnega programa	Uspeh na zaključnem izpitu									Povp. uspeh
	Ni opr.	2	2,5	3	3,5	4	4,5	5	Vsi	
Obdelovalec lesa	0	2	0	2	0	3	0	0	7	3,1
Pomočnik pri tehnologiji gradnje	0	1	0	0	0	1	0	0	2	3,0
Pomočnik v biotehnikii in oskrbi	0	4	0	4	0	2	0	2	12	3,2
Pomočnik v tehnoloških procesih	0	2	0	2	0	2	0	0	6	3,0
Skupaj	0	9	0	8	0	8	0	2	27	3,1

Tabela 2.5.4: Splošni uspeh pri zaključnem izpitu v jesenskem izpitnem roku 2015, po nazivih izobraževalnih programov, za programe srednjega poklicnega izobraževanja

Naziv izobraževalnega programa	Uspeh na zaključnem izpitu									Povp. uspeh
	Ni opr.	2	2,5	3	3,5	4	4,5	5	Vsi	
Administrator	0	4	7	5	2	0	0	1	19	2,8
Avtokaroserist	1	1	3	5	1	0	0	0	11	2,8
Avtoserviser	4	9	18	18	10	2	1	0	62	2,8
Bolničar-negovalec	5	2	7	9	4	2	3	1	33	3,2
Cvetličar	0	0	1	1	0	0	0	0	2	2,8
Elektrikar	6	7	14	3	6	2	0	0	38	2,7
Frizer	13	12	13	18	7	4	0	0	67	2,8
Gastronomske in hotelske storitve	6	17	13	14	2	1	0	0	53	2,5
Gospodar na podeželju	0	0	0	0	1	1	0	0	2	3,8
Inštalater strojnih inštalacij	1	0	1	1	2	0	0	0	5	3,1
Izdelovalec kovinskih konstrukcij	0	0	0	1	0	0	0	0	1	3,0
Klepar-krovec	0	0	0	0	0	0	1	0	1	4,5
Mehatronik operater	3	7	5	5	2	1	0	0	23	2,6
Mesar	0	1	2	1	2	0	0	0	6	2,8
Metalurg	0	1	0	0	0	0	0	0	1	2,0
Mizar	4	3	13	9	2	0	1	0	32	2,8
Oblikovalec kovin - orodjar	2	2	1	2	2	0	0	0	9	2,8
Pečar - polagalec keramičnih oblog	0	1	1	4	2	0	0	1	9	3,2
Pek	2	0	1	0	0	1	0	0	4	3,2
Računalnikar	1	7	5	10	3	1	1	0	28	2,8
Slaščičar	0	2	5	3	7	5	1	0	23	3,2
Slikopleskar-črkoslikar	0	0	1	1	0	0	0	0	2	2,8
Tapetnik	0	1	0	0	0	0	0	0	1	2,0
Tesar	0	0	0	1	0	1	0	0	2	3,5
Trgovec	7	5	19	8	8	5	2	0	54	2,9
Upravljalac težke gradbene mehanizacije	0	1	0	1	0	0	0	0	2	2,5
Vrtnar	1	0	3	0	0	0	0	0	4	2,5
Zidar	0	0	2	0	0	0	0	0	2	2,5
Skupaj	56	83	135	120	63	26	10	3	496	2,8

2.6 Uspeh po izpitih pri zaključnem izpitu 2015

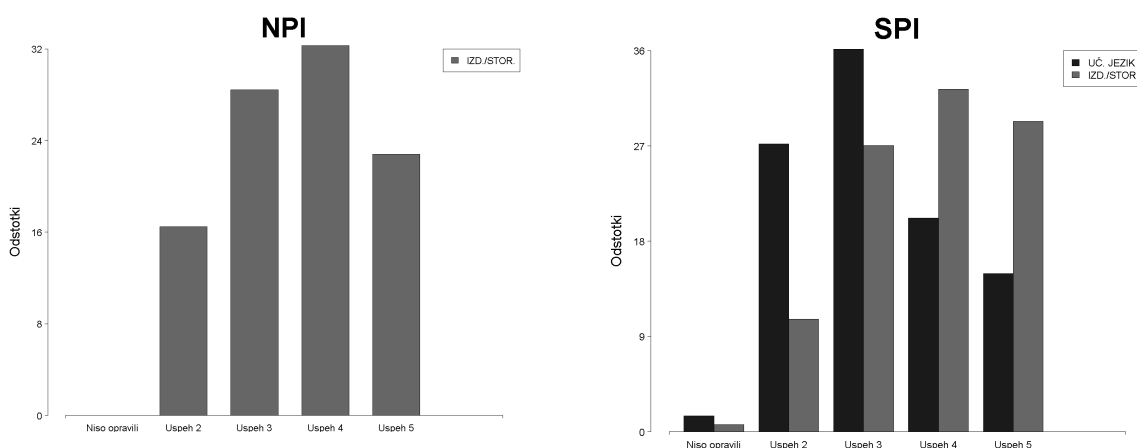
Zaradi primerljivosti med vrstami izobraževalnih programov je povprečni uspeh po izpitih računani le od pozitivnih (uspeh 2–5).

Tabela 2.6.1: Uspeh po izpitih v spomladanskem izpitnem roku 2015, v izobraževalnih programih nižjega poklicnega izobraževanja

Izpit	Niso opravili		Ocena 2		Ocena 3		Ocena 4		Ocena 5		Vsi	Povprečni uspeh	
	Število	Odstotek	Število	Odstotek	Število	Odstotek	Število	Odstotek	Število	Odstotek			
IZD./STOR.	0	0,0 %	47	16,5 %	81	28,4 %	92	32,3 %	65	22,8 %	285	100,0 %	3,61

Tabela 2.6.2: Uspeh po izpitih v spomladanskem izpitnem roku 2015, v izobraževalnih programih srednjega poklicnega izobraževanja

Izpit	Niso opravili		Ocena 2		Ocena 3		Ocena 4		Ocena 5		Vsi	Povprečni uspeh	
	Število	Odstotek	Število	Odstotek	Število	Odstotek	Število	Odstotek	Število	Odstotek			
UČ. JEZIK	38	1,5 %	680	27,2 %	904	36,1 %	505	20,2 %	374	15,0 %	2501	100,0 %	3,18
IZD./STOR.	17	0,7 %	266	10,6 %	676	27,0 %	809	32,3 %	733	29,3 %	2501	100,0 %	3,78



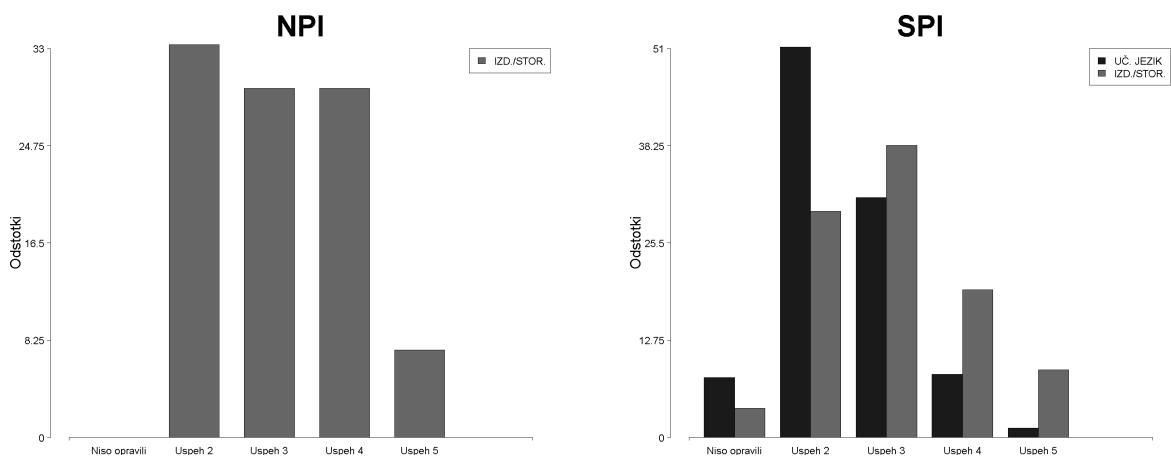
Sliki 2.6.1 in 2.6.2: Uspeh po izpitih v izobraževalnih programih nižjega in srednjega poklicnega izobraževanja, v spomladanskem izpitnem roku

Tabela 2.6.3: Uspeh po izpitih v jesenskem izpitnem roku 2015, v izobraževalnih programih nižjega poklicnega izobraževanja

Izpit	Niso opravili		Ocena 2		Ocena 3		Ocena 4		Ocena 5		Vsi		Povprečni uspeh
	Število	Odstotek	Število	Odstotek	Število	Odstotek	Število	Odstotek	Število	Odstotek	Število	Odstotek	
IZD./STOR.	0	0,0 %	9	33,3 %	8	29,6 %	8	29,6 %	2	7,4 %	27	100,0 %	3,11

Tabela 2.6.4: Uspeh po izpitih v jesenskem izpitnem roku 2015, v izobraževalnih programih srednjega poklicnega izobraževanja

Izpit	Niso opravili		Ocena 2		Ocena 3		Ocena 4		Ocena 5		Vsi		Povprečni uspeh
	Število	Odstotek	Število	Odstotek	Število	Odstotek	Število	Odstotek	Število	Odstotek	Število	Odstotek	
UČ. JEZIK	39	7,9 %	254	51,2 %	156	31,5 %	41	8,3 %	6	1,2 %	496	100,0 %	2,36
IZD./STOR.	19	3,8 %	147	29,6 %	190	38,3 %	96	19,4 %	44	8,9 %	496	100,0 %	2,96



Sliki 2.6.3 in 2.6.4: Uspeh po izpitih v izobraževalnih programih nižjega in srednjega poklicnega izobraževanja, v jesenskem izpitnem roku