

VMESNO MATURITETNO POROČILO O POKLICNI MATURI 2010

Državni izpitni center
Ljubljana, november 2010

Vmesno maturitetno poročilo o poklicni maturi 2010

Uredniški odbor:

mag. Nada Žagar – urednica
mag. Mojca Novak – tehnična urednica
dr. Gašper Cankar
mag. Mateja Jagodič
Oton Jerman
Tomaž Kranjc
mag. Samo Repolusk
dr. Andrej Stopar
Marija Verbič
Breda Zupanc
dr. Darko Zupanc

Vmesno maturitetno poročilo o poklicni maturi 2010 je na podlagi 14. člena Zakona o maturi (Uradni list RS, št. 1/07, ZMat – UPB1) sprejela Državna komisija za poklicno maturo na 25. redni seji, dne 19. 11. 2010.

Izdal in založil:

Državni izpitni center
dr. Darko Zupanc, direktor

Avtorji prispevkov:

dr. Gašper Cankar
Oton Jerman
mag. Nada Žagar

Jezikovni pregled:

Rosana Čop

Oblikovanje:

Milena Jarc

Tisk:

Državni izpitni center

Naklada:

450 izvodov
1. izdaja

ISSN 1581-7970

Vsebina

1.	Predgovor.....	4
2.	Organi poklicne mature	6
2.1	Državna komisija za poklicno maturo	6
2.2	Državne predmetne komisije za poklicno maturo.....	6
2.2.1	Sestava Državne predmetne komisije za slovenščino in za slovenščino kot drugi jezik za poklicno maturo	6
2.2.2	Sestava Državne predmetne komisije za italijanščino za poklicno maturo.....	6
2.2.3	Sestava Državne predmetne komisije za madžarščino za poklicno maturo	6
2.2.4	Sestava Državne predmetne komisije za italijanščino kot tuji in kot drugi jezik za poklicno maturo	7
2.2.5	Sestava Državne predmetne komisije za angleščino za poklicno maturo	7
2.2.6	Sestava Državne predmetne komisije za nemščino za poklicno maturo.....	7
2.2.7	Sestava Državne predmetne komisije za matematiko za poklicno maturo	7
3.	Vmesno poročilo o spomladanskem in o jesenskem izpitnem roku poklicne mature	8
3.1	Meje za pretvorbo odstotnih točk na poklicni maturi 2010	8
3.2	Osnovni podatki o kandidatih	9
3.3	Uspešnost kandidatov	10
3.4	Podatki o kandidatih po letu rojstva.....	12
3.5	Struktura kandidatov po statusu in po spolu	13
3.6	Podatki o načinu opravljanja poklicne mature	14
3.7	Podatki o kandidatih po posameznih izobraževalnih programih	16
3.8	Prikaz uspeha	19
3.9	Povprečja splošnega uspeha kandidatov po izobraževalnih programih	22
3.10	Primerjava splošnega uspeha med obema izpitnima rokoma poklicne mature 2010.....	24
3.11	Povprečna ocena in povprečni dosežek	24
3.12	Ocene kandidatov pri posameznem predmetu poklicne mature 2010.....	25
3.13	Podatki o kandidatih po ocenah pri posameznem predmetu poklicne mature 2010	26
3.14	Izbira matematike oziroma tujega jezika pri tretjem predmetu poklicne mature 2010 po izobraževalnih programih.....	30
3.15	Dodatni maturitetni predmet	31
3.16	Prikaz dosežkov poklicne mature po šolah	32
3.17	Seznam zlatih maturantov poklicne mature	42
3.18	Število zlatih maturantov po posameznem izobraževalnem programu.....	43
3.19	Število zlatih maturantov po šolah.....	44

1. Predgovor

Vmesno maturitetno poročilo o poklicni maturi 2010 zajema dva izpitna roka poklicne mature, spomladanskega in jesenskega. Po izvedbi zimskega izpitnega roka poklicne mature bo nastalo končno letno maturitetno poročilo o poklicni maturi 2010.

Vmesno maturitetno poročilo o poklicni maturi 2010 najprej predstavlja organe poklicne mature in meje za pretvorbo odstotnih točk v točkovne ocene pri prvem in pri tretjem predmetu. Sledijo poglavja o osnovnih podatkih o kandidatih, in to glede na njihovo uspešnost, starost, status, spol in glede na način opravljanja poklicne mature.

Podatki kažejo, da je v dveh izpitnih rokih, v spomladanskem in v jesenskem, opravljalo poklicno maturo 11.518 kandidatov. V primerjavi z letom 2009 izstopa podatek, da je v letu 2010 bistveno več kandidatov opravljalo in opravilo poklicni tečaj, razlika znaša prek 76 %. Primerjava osnovnih podatkov glede na status kandidatov, to je: dijak ali drugi, kaže, da se med drugimi nadaljuje trend iz prejšnjih let glede večjega deleža odjavljenih, neudeleženih in negativnih na posameznih izpitnih rokih poklicne mature. Tako kakor v letu 2009 so bili tudi v letu 2010 najbolj uspešni kandidati v programih poklicnega tečaja v primerjavi s srednjim strokovnim izobraževanjem in s poklicno-tehniškim izobraževanjem. Glede na starost kandidatov, ki so opravljali poklicno maturo, je bilo največ mladih in mlajših odraslih s statusom dijaka, starih od 18 do 29 let (prek 69 %). S statusom drugi je bilo nekaj prek 30 % kandidatov, to je prek 3 odstotne točke več kakor lani.

Vmesno poročilo se nadaljuje s predstavitvijo podatkov o kandidatih po posameznih izobraževalnih programih, s prikazom uspeha in povprečja splošnega uspeha kandidatov po izobraževalnih programih in s primerjavo splošnega uspeha med obema izpitnima rokoma.

Največ kandidatov je opravljalo poklicno maturo v programih srednjega strokovnega izobraževanja (SSI), in to 6.750 kandidatov v 41 programih s povprečno 87,7 % uspešnostjo. Največ je bilo kandidatov v programih ekonomski tehnik (2.459), vzgojitelj predšolskih otrok (1.166) in tehnik zdravstvene nege (1.013), to je skoraj polovica vseh kandidatov (47,38 %). V 10 programih od skupaj 51 ni bilo nobene ženske, v 4 programih pa nobenega moškega. Od 51 programov je bilo 24 takšnih, ki so jih v celoti ali večinoma obiskovali moški (47 %), 18 programov je takšnih, ki so jih v celoti ali večinoma obiskovale ženske (35 %), in 9 takšnih, ki so jih obiskovali uravnoteženo tako moški kakor ženske (18 %). Povprečni splošni uspeh je bil 14,9 točkovne ocene v spomladanskem izpitnem roku in 13,1 točkovne ocene v jesenskem izpitnem roku, to pa je skoraj enako v primerjavi z istim obdobjem v letu 2009.

Vmesno poročilo vsebuje še podatke o povprečni oceni, o oceni kandidatov pri posameznem predmetu poklicne mature, o izbiri matematike oziroma tujega jezika pri tretjem predmetu, o dodatnem maturitetnem predmetu in o dosežkih poklicne mature po šolah.

Tako kakor leto poprej je bila tudi v letu 2010 povprečna ocena višja pri vseh predmetih na spomladanskem izpitnem roku v primerjavi z jesenskim, najvišja je bila pri četrtem predmetu (4,1) in najnižja pri prvem predmetu (2,94). Ocene kandidatov pri posameznem predmetu lahko primerjamo med dijaki in drugimi. Ugotovimo lahko, da imajo dijaki povprečno boljše ocene pri prvem in pri tretjem predmetu, drugi pa pri drugem in pri četrtem predmetu. Boljše ocene pri dijakih lahko povežemo z večjim obsegom izobraževalnih ur in z načrtno pripravo na poklicno maturo, pri drugih pa z večjimi izkušnjami iz prakse. Kar zadeva izbiro matematike ali tujega jezika pri tretjem predmetu poklicne mature, lahko ugotovimo, da je bilo od 51 programov 37 takšnih, pri katerih se je več kandidatov odločilo za matematiko (72,55 %), v 11 programih za tuje jezike (21,57 %), v 3 programih pa so se kandidati enakomerno odločili za matematiko in za tuji jezik na poklicni maturi. Ugotovitve ne presenečajo glede na podatek, da je bistveno več programov, ki so bolj naravoslovni in tradicionalno bolj usmerjeni na potrebo po znanju matematike.

Dodatni maturitetni predmet je v dveh izpitnih rokih opravljalo 1.818 kandidatov, od teh ga je uspešno opravilo 1.003, s povprečno oceno 2,11.

Poročilo se končuje s seznamom zlatih maturantov po posameznem izobraževalnem programu in po šolah. Na spomladanskem in na jesenskem izpitnem roku je bilo 142 zlatih maturantov (1,36 % od

vseh uspešnih maturantov), največ iz izobraževalnih programov vzgojitelj predšolskih otrok, ekonomski tehnik in tehnik zdravstvene nege, tukaj je bilo tudi največ kandidatov in največ uspešnih maturantov. Največ zlatih maturantov, po 9, sta imeli dve šoli. Ena od teh dveh šol je imela 55 uspešnih maturantov, med njimi 9 zlatih, to pomeni 16,36 % najboljših.

Cilj vsakega kandidata in vsake šole je, da bi bili čimbolj uspešni. Naloga vseh, ki kakorkoli sodelujemo, pa je, da jim pomagamo pri uresničevanju njihovih prizadevanj.

mag. Nada Žagar,
urednica

2. Organi poklicne mature

2.1 Državna komisija za poklicno maturo

Na podlagi 13. člena Zakona o maturi (Uradni list RS, št. 1/07 – UPB) je minister za šolstvo in šport imenoval Državno komisijo za poklicno maturo. Sestava komisije:

dr. Boris Dular, predsednik
dr. Janko Muršak, namestnik predsednika
mag. Janja Meglič, članica
mag. Samo Repolusk, član
mag. Nada Žagar, članica
dr. Andrej Stopar, član
Ivan Poklič, član
Marija Verbič, članica
mag. Gregor Mohorčič, član
dr. Darko Zupanc, član
Elido Bandelj, član
mag. Brigita Kruder, članica
mag. Renata Zupanc Grom, članica

2.2 Državne predmetne komisije za poklicno maturo

Na podlagi prvega odstavka 16. člena Zakona o maturi (Uradni list RS, št. 1/07 – UPB) je Državna komisija za poklicno maturo imenovala državne predmetne komisije za poklicno maturo.

2.2.1 Sestava Državne predmetne komisije za slovenščino in za slovenščino kot drugi jezik za poklicno maturo

mag. Jana Kvas, predsednica
Mirjam Furlan Brec, članica
Lara Godec Soršak, članica
Mira Hedžet Krkač, članica
mag. Silva Kastelic, članica
Maruša Kolar, članica
Andrejka Korman, članica
mag. Marjana Mlinar Hodak, članica

2.2.2 Sestava Državne predmetne komisije za italijanščino za poklicno maturo

Silvia Fusilli Skok, predsednica
dr. Sergio Crasnich, član
dr. Nives Zudič Antonič, članica

2.2.3 Sestava Državne predmetne komisije za madžarščino za poklicno maturo

dr. Anna Kolláth, predsednica
Laura Horvat, članica
Elizabeta Tóth, članica

2.2.4 Sestava Državne predmetne komisije za italijanščino kot tuji in kot drugi jezik za poklicno maturo

Tea Race, predsednica
mag. Helena Bažec, članica
Tatjana Kodelja, članica
Neva Šečerov, članica

2.2.5 Sestava Državne predmetne komisije za angleščino za poklicno maturo

dr. Andrej Stopar, predsednik
Mira Hladnik, članica
mag. Mateja Petrovič, članica
Tanja Steyer, članica
Alenka Andrin, članica

2.2.6 Sestava Državne predmetne komisije za nemščino za poklicno maturo

Helena Kozar, predsednica
mag. Liljana Kač, članica
Nataša Kralj, članica
mag. Rosvita Šengelaja, članica
Mihaela Urša Zakošek, članica

2.2.7 Sestava Državne predmetne komisije za matematiko za poklicno maturo

dr. Gregor Dolinar, predsednik
spec. Lovro Dretnik, član
Marijan Hafner, član
Mira Jug Skledar, članica
mag. Mojca Suban Ambrož, članica

3. Vmesno poročilo o spomladanskem in o jesenskem izpitnem roku poklicne mature

Rezultati spomladanskega in jesenskega izpitnega roka poklicne mature 2010 so prikazani v tabelah in v slikah tega poglavja. V komentarjih pri posameznih tabelah je zapisano, kateri kandidati so v analizo vključeni. Najpogosteje so to kandidati, ki v posameznem izpitnem roku opravljajo poklicno maturo prvič v celoti, saj pomenijo »tekočo« generacijo maturantov. Kjer so prikazani rezultati več izpitnih rokov poklicne mature skupaj, število kandidatov ni preprost aritmetični seštevek podatkov za posamezne izpitne roke, saj so nekateri kandidati popravljali ali izboljševali ocene v poznejših izpitnih rokih in tedaj se upošteva njihov boljši dosežek.

Poklicna matura je sestavljena iz štirih predmetov. Prvi predmet je slovenščina oziroma italijanščina ali madžarščina na narodno mešanih območjih. Drugi predmet je temeljni strokovnoteoretični predmet, predpisan za posamezni izobraževalni program. Pri tretjem predmetu kandidati izbirajo med matematiko in tujim jezikom (angleščina, nemščina, italijanščina kot tuji in na narodno mešanem območju Slovenske Istre tudi drugi jezik), četrti predmet pa je izdelek oziroma storitev in zagovor. Ocenjevalna lestvica obsega ocene od 1 do 5, pri prvem predmetu poklicne mature (slovenščina, italijanščina oziroma madžarščina kot materna jezika) pa je ustrezno povišana na ocene od 1 do 8. Zaradi primerljivosti je pri nekaterih analizah tudi za prvi predmet poklicne mature uporabljena osnovna ocenjevalna lestvica od 1 do 5. Splošni uspeh na poklicni maturi se izrazi kot seštevek doseženih točkovnih ocen pri posameznih predmetih in ob uspešno opravljeni poklicni maturi sega od 8 do 23 točk. Odstotne točke pri posameznem predmetu so izračunane glede na največje možno število točk izpita in segajo od 0 do 100.

Status kandidatov »drugi« zajema kandidate, ki ob prijavi na posamezni izpitni rok poklicne mature niso imeli statusa »dijak«. Pri prikazovanju rezultatov več izpitnih rokov skupaj se upošteva kandidatov status, kakor ga je imel ob prvem od vključenih izpitnih rokov. V besedilu in v tabelah pogosto uporabljene kratice izobraževalnih programov pomenijo: SSI – srednje strokovno izobraževanje, PTI – poklicno-tehniško izobraževanje in PT – poklicni tečaj.

3.1 Meje za pretvorbo odstotnih točk na poklicni maturi 2010

Tabela 3.1: Meje za pretvorbo odstotnih točk v točkovne ocene pri prvem in pri tretjem predmetu poklicne mature 2010

V tabeli je navedeno spodnje število točk za posamezno točkovno oceno. Pri prvem predmetu poklicne mature sega lestvica točkovnih ocen od 1 do 8.

Točkovna ocena:	2	3	4	5	6	7	8
Slovenščina	50	62	75	88	68	81	94
Italijanščina	50	62	75	88	68	81	94
Madžarščina	50	62	75	88	68	81	94
Angleščina	50	65	79	90	-	-	-
Nemščina	49	63	77	89	-	-	-
Slovenščina kot drugi jezik	50	62	75	88	-	-	-
Italijanščina kot tuji in drugi jezik	49	62	75	88	-	-	-
Matematika	40	54	70	86	-	-	-

3.2 Osnovni podatki o kandidatih

Pri izpisih osnovnih podatkov so vključeni v analize vsi kandidati, ki so se prijavili na poklicno maturo v posameznem izpitnem roku. Odstotki v vrsticah nam kažejo, kolikšen delež prijavljenih kandidatov se je še pred začetkom opravljanja poklicne mature odjavil, kolikšen delež kandidatov se opravljanja ni udeležil (čeprav se niso odjavili) in kolikšen del jih je poklicno maturo opravil. Odstotki v stolpcih »Opravili« in »Negativni« veljajo za število vseh, ki so opravljali poklicno maturo v posameznem izpitnem roku. Pri podatkih, združenih čez več izpitnih rokov, je vsak kandidat štet le enkrat (najboljši dosežek). V tabeli 3.2.9 je upoštevan status, ki ga je imel kandidat v prvem od vključenih izpitnih rokov.

Tabela 3.2.1: Osnovni podatki o kandidatih po programu za spomladanski izpitni rok poklicne mature 2010

Program	Prijavljeni		Odjavljeni		Neudeleženi		Opravljali		Opravili		Negativni	
PT	901	100,0 %	155	17,2 %	23	2,6 %	723	80,2 %	704	97,4 %	19	2,6 %
PTI	3.810	100,0 %	1.137	29,8 %	336	8,8 %	2.337	61,3 %	1.834	78,5 %	503	21,5 %
SSI	9.062	100,0 %	2.256	24,9 %	451	5,0 %	6.355	70,1 %	5.598	88,1 %	757	11,9 %
Skupaj:	13.773	100,0 %	3.548	25,8 %	810	5,9 %	9.415	68,4 %	8.136	86,4 %	1.279	13,6 %

Tabela 3.2.2: Osnovni podatki o kandidatih po programu za jesenski izpitni rok poklicne mature 2010

Program	Prijavljeni		Odjavljeni		Neudeleženi		Opravljali		Opravili		Negativni	
PT	176	100,0 %	28	15,9 %	15	8,5 %	133	75,6 %	124	93,2 %	9	6,8 %
PTI	1.706	100,0 %	433	25,4 %	242	14,2 %	1.031	60,4 %	646	62,7 %	385	37,3 %
SSI	3.179	100,0 %	792	24,9 %	303	9,5 %	2.084	65,6 %	1.584	76,0 %	500	24,0 %
Skupaj:	5.061	100,0 %	1.253	24,8 %	560	11,1 %	3.248	64,2 %	2.354	72,5 %	894	27,5 %

Tabela 3.2.3: Osnovni podatki o kandidatih po programu za oba izpitna roka poklicne mature 2010 skupaj

Program	Prijavljeni		Odjavljeni		Neudeleženi		Opravljali		Opravili		Negativni	
PT	952	100,0 %	100	10,5 %	17	1,8 %	835	87,7 %	825	98,8 %	10	1,2 %
PTI	4.042	100,0 %	815	20,2 %	267	6,6 %	2.960	73,2 %	2.477	83,7 %	483	16,3 %
SSI	9.438	100,0 %	1.404	14,9 %	311	3,3 %	7.723	81,8 %	7.147	92,5 %	576	7,5 %
Skupaj:	14.432	100,0 %	2.319	16,1 %	595	4,1 %	11.518	79,8 %	10.449	90,7 %	1.069	9,3 %

Tabela 3.2.4: Osnovni podatki o kandidatih po spolu za spomladanski izpitni rok poklicne mature 2010

Program	Prijavljeni		Odjavljeni		Neudeleženi		Opravljali		Opravili		Negativni	
Ženske	6.729	100,0 %	1.439	21,4 %	320	4,8 %	4.970	73,9 %	4.355	87,6 %	615	12,4 %
Moški	7.044	100,0 %	2.109	29,9 %	490	7,0 %	4.445	63,1 %	3.781	85,1 %	664	14,9 %
Skupaj:	13.773	100,0 %	3.548	25,8 %	810	5,9 %	9.415	68,4 %	8.136	86,4 %	1.279	13,6 %

Tabela 3.2.5: Osnovni podatki o kandidatih po spolu za jesenski izpitni rok poklicne mature 2010

Program	Prijavljeni		Odjavljeni		Neudeleženi		Opravljali		Opravili		Negativni	
Ženske	2.310	100,0 %	534	23,1 %	238	10,3 %	1.538	66,6 %	1.139	74,1 %	399	25,9 %
Moški	2.751	100,0 %	719	26,1 %	322	11,7 %	1.710	62,2 %	1.215	71,1 %	495	28,9 %
Skupaj:	5.061	100,0 %	1.253	24,8 %	560	11,1 %	3.248	64,2 %	2.354	72,5 %	894	27,5 %

Tabela 3.2.6: Osnovni podatki o kandidatih po spolu za oba izpitna roka poklicne mature 2010 skupaj

Program	Prijavljeni		Odjavljeni		Neudeleženi		Opravljali		Opravili		Negativni	
Ženske	7.130	100,0 %	944	13,2 %	243	3,4 %	5.943	83,4 %	5.457	91,8 %	486	8,2 %
Moški	7.302	100,0 %	1.375	18,8 %	352	4,8 %	5.575	76,3 %	4.992	89,5 %	583	10,5 %
Skupaj:	14.432	100,0 %	2.319	16,1 %	595	4,1 %	11.518	79,8 %	10.449	90,7 %	1.069	9,3 %

Tabela 3.2.7: Osnovni podatki o kandidatih po statusu za spomladanski izpitni rok poklicne mature 2010

Program	Prijavljeni		Odjavljeni		Neudeleženi		Opravljali		Opravili		Negativni	
Dijaki	9.486	100,0 %	2.421	25,5 %	291	3,1 %	6.774	71,4 %	5.987	88,4 %	787	11,6 %
Drugi	4.287	100,0 %	1.127	26,3 %	519	12,1 %	2.641	61,6 %	2.149	81,4 %	492	18,6 %
Skupaj:	13.773	100,0 %	3.548	25,8 %	810	5,9 %	9.415	68,4 %	8.136	86,4 %	1.279	13,6 %

Tabela 3.2.8: Osnovni podatki o kandidatih po statusu za jesenski izpitni rok poklicne mature 2010

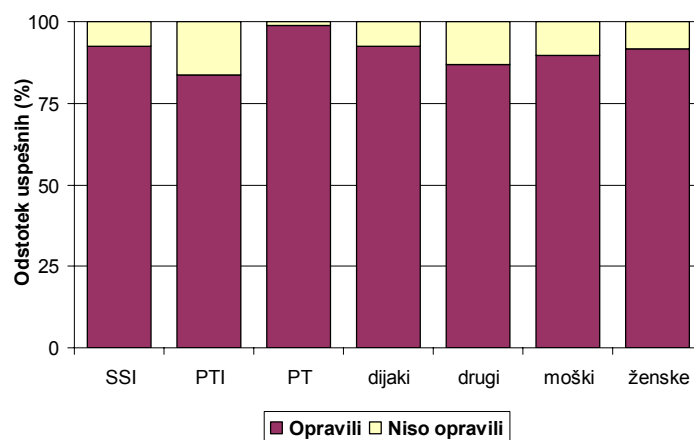
Program	Prijavljeni		Odjavljeni		Neudeleženi		Opravljali		Opravili		Negativni	
Dijaki	2.967	100,0 %	737	24,8 %	245	8,3 %	1.985	66,9 %	1.415	71,3 %	570	28,7 %
Drugi	2.094	100,0 %	516	24,6 %	315	15,0 %	1.263	60,3 %	939	74,3 %	324	25,7 %
Skupaj:	5.061	100,0 %	1.253	24,8 %	560	11,1 %	3.248	64,2 %	2.354	72,5 %	894	27,5 %

Tabela 3.2.9: Osnovni podatki o kandidatih po statusu za oba izpitna roka poklicne mature 2010 skupaj

Program	Prijavljeni		Odjavljeni		Neudeleženi		Opravljali		Opravili		Negativni	
Dijaki	9.501	100,0 %	1.299	13,7 %	227	2,4 %	7.975	83,9 %	7.365	92,4 %	610	7,6 %
Drugi	4.931	100,0 %	1.020	20,7 %	368	7,5 %	3.543	71,9 %	3.084	87,0 %	459	13,0 %
Skupaj:	14.432	100,0 %	2.319	16,1 %	595	4,1 %	11.518	79,8 %	10.449	90,7 %	1.069	9,3 %

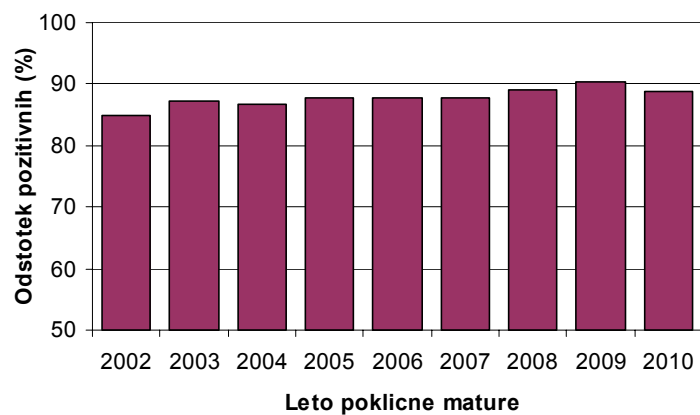
3.3 Uspešnost kandidatov

Pri prikazu uspešnosti so v izračunih upoštevani le kandidati, ki so opravljali poklicno maturo. Če je kandidat opravljal poklicno maturo večkrat, se šteje njegov najboljši rezultat. Pri statusu kandidata je upoštevan kandidatov status ob prvem od vključenih izpitnih rokov, v katerem je opravljal poklicno maturo.



Slika 3.3.1: Uspešnost kandidatov po programih, po statusu in po spolu v obeh izpitnih rokih skupaj

Na sliki 3.3.2 je predstavljena uspešnost izbrane skupine kandidatov na poklicnih maturah od leta 2002 dalje na spomladanskem izpitnem roku. Upoštevani so dijaki srednjih strokovnih in poklicno-tehniških izobraževalnih programov, ki so v posameznem letu opravljali poklicno maturo prvič.



Slika 3.3.2: Uspešnost kandidatov na poklicni maturi od leta 2002 dalje

3.4 Podatki o kandidatih po letu rojstva

Tabela 3.4.1 in 3.4.2 prikazujeta število kandidatov, ki so opravljali poklicno matura, in uspešnost po posameznih izobraževalnih programih, po spolu, po statusu in skupaj glede na leto rojstva kandidatov. V prikazih so upoštevani vsi kandidati, ki so opravljali poklicno matura v obeh izpitnih rokih. Zaradi manjšega števila kandidatov so rojeni pred letom 1987 združeni v širše kategorije. Pri statusu kandidata je upoštevan kandidatov status ob prvem od vključenih izpitnih rokov, v katerem je opravljal poklicno matura.

Tabela 3.4.1: Število kandidatov po letu rojstva

Letnica rojstva	Št. kandidatov	SSI	PTI	PT	Ženske	Moški	Dijaki	Drugi
pred 1967	188	71	81	36	118	70	0	188
1967 - 1971	319	137	132	50	188	131	0	319
1972 - 1976	502	202	204	96	305	197	0	502
1977 - 1981	587	202	224	161	376	211	2	585
1982 - 1986	748	304	268	176	471	277	34	714
1987	274	105	129	40	144	130	49	225
1988	439	168	195	76	221	218	128	311
1989	834	325	422	87	396	438	452	382
1990	2.259	933	1.218	108	1.005	1.254	1.977	282
1991	4.998	4.906	87	5	2.515	2.483	4.973	25
1992	370	370	0	0	204	166	367	3
Skupaj:	11.518	7.723	2.960	835	5.943	5.575	7.982	3.536

Tabela 3.4.2: Uspešnost kandidatov po letu rojstva

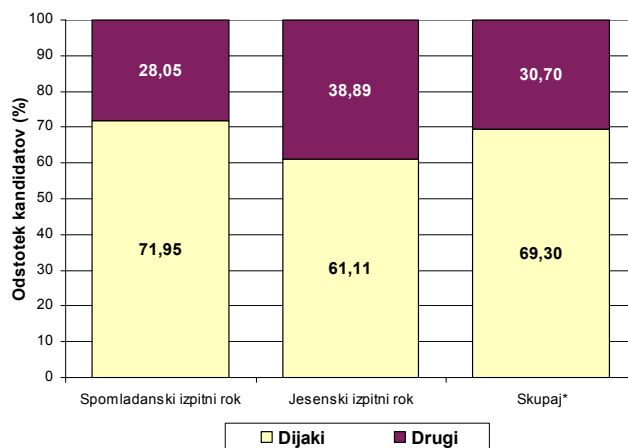
Letnica rojstva	Odstotek pozitivnih							
	VSI	SSI	PTI	PT	Ženske	Moški	Dijaki	Drugi
pred 1967	88,3	83,1	87,7	100,0	87,3	90,0	–	88,3
1967 - 1971	91,8	89,1	92,4	98,0	89,9	94,7	–	91,8
1972 - 1976	94,2	94,6	91,2	100,0	95,4	92,4	–	94,2
1977 - 1981	92,3	94,1	85,7	99,4	93,4	90,5	100,0	92,3
1982 - 1986	87,8	89,5	78,0	100,0	91,1	82,3	79,4	88,2
1987	80,7	84,8	72,9	95,0	82,6	78,5	87,8	79,1
1988	79,0	82,1	68,7	98,7	80,1	78,0	78,1	79,4
1989	78,5	78,5	74,6	97,7	80,1	77,2	80,1	76,7
1990	87,8	86,6	87,9	97,2	88,6	87,2	88,7	81,9
1991	95,1	95,1	95,4	100,0	95,9	94,2	95,1	92,0
1992	96,8	96,8	–	–	97,1	96,4	96,7	100,0
Skupaj:	90,7	92,5	83,7	98,8	91,8	89,5	92,4	87,0



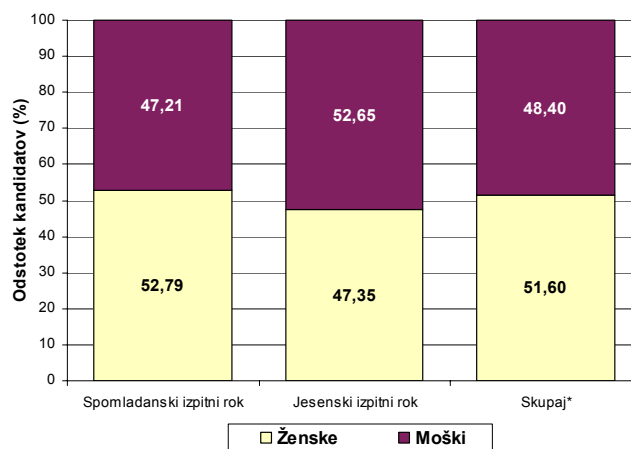
Slika 3.4: Uspešnost kandidatov po letu rojstva

3.5 Struktura kandidatov po statusu in po spolu

Pri prikazih razmerja med kandidati glede na njihov status in glede na spol so v izračunih upoštevani le kandidati, ki so opravljali poklicno matura v posameznem izpitnem roku. Če je kandidat opravljal poklicno matura večkrat, se v stolpcu Skupaj* upošteva le enkrat. Zaradi primerljivosti je pri vseh izpitnih rokih upoštevan kandidatov status ob prvem od vključenih izpitnih rokov, v katerem je opravljal poklicno matura.



Slika 3.5.1: Struktura kandidatov glede na status



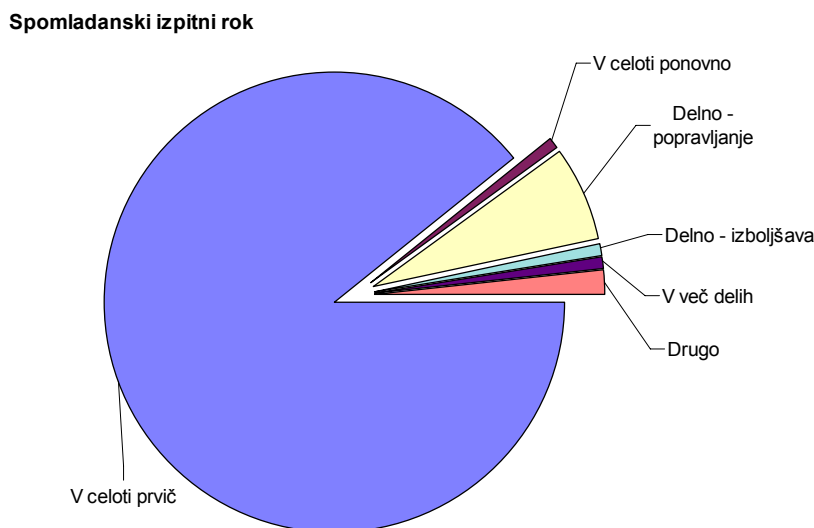
Slika 3.5.2: Struktura kandidatov glede na spol

3.6 Podatki o načinu opravljanja poklicne mature

V prikaze načina opravljanja poklicne mature so vključeni kandidati, ki so poklicno maturo opravljali v posameznem izpitnem roku. Tabeli 3.6.1 in 3.6.2 prikazujeta število in odstotek kandidatov glede na način opravljanja poklicne mature po izobraževalnem programu, po statusu in po spolu kandidatov.

Tabela 3.6.1: Podatki o načinu opravljanja poklicne mature za spomladanski izpitni rok poklicne mature 2010

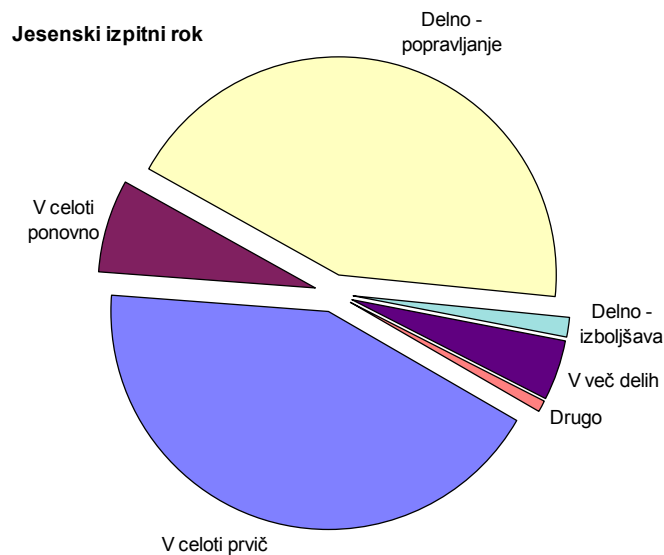
Način opravljanja	Po programu						Po statusu				Po spolu		VSI			
	SSI	PTI	PT	DIJAKI	DRUGI	MOŠKI	ŽENSKE									
V celoti prvič	5.818	91,5 %	1.978	84,6 %	603	83,4 %	6.631	97,9 %	1.768	66,9 %	3.965	89,2 %	4.434	89,2 %	8.399	89,2 %
V celoti ponovno	40	0,6 %	31	1,3 %	10	1,4 %	10	0,1 %	71	2,7 %	48	1,1 %	33	0,7 %	81	0,9 %
Delno - popravljanje	342	5,4 %	283	12,1 %	4	0,6 %	69	1,0 %	560	21,2 %	347	7,8 %	282	5,7 %	629	6,7 %
Delno - izboljšava	65	1,0 %	4	0,2 %	4	0,6 %	12	0,2 %	61	2,3 %	15	0,3 %	58	1,2 %	73	0,8 %
V več delih	37	0,6 %	38	1,6 %	0	0,0 %	0	0,0 %	75	2,8 %	36	0,8 %	39	0,8 %	75	0,8 %
Drugo	53	0,8 %	3	0,1 %	102	14,1 %	52	0,8 %	106	4,0 %	34	0,8 %	124	2,5 %	158	1,7 %
Skupaj:	6.355		2.337		723		6.774		2.641		4.445		4.970		9.415	



Slika 3.6.1: Razmerja kandidatov glede na način opravljanja poklicne mature v spomladanskem izpitnem roku poklicne mature 2010

Tabela 3.6.2: Podatki o načinu opravljanja poklicne mature za jesenski izpitni rok poklicne mature 2010

Način opravljanja	Po programu						Po statusu				Po spolu					
	SSI		PTI		PT		DIJAKI		DRUGI		MOŠKI		ŽENSKÉ		VSI	
V celoti prvič	932	44,7 %	376	36,5 %	81	60,9 %	860	43,3 %	529	41,9 %	705	41,2 %	684	44,5 %	1.389	42,8 %
V celoti ponovno	152	7,3 %	65	6,3 %	5	3,8 %	162	8,2 %	60	4,8 %	154	9,0 %	68	4,4 %	222	6,8 %
Delno - popravljanje	887	42,6 %	512	49,7 %	24	18,0 %	903	45,5 %	520	41,2 %	791	46,3 %	632	41,1 %	1.423	43,8 %
Delno - izboljšava	36	1,7 %	3	0,3 %	2	1,5 %	35	1,8 %	6	0,5 %	5	0,3 %	36	2,3 %	41	1,3 %
V več delih	68	3,3 %	69	6,7 %	5	3,8 %	22	1,1 %	120	9,5 %	47	2,7 %	95	6,2 %	142	4,4 %
Drugo	9	0,4 %	6	0,6 %	16	12,0 %	3	0,2 %	28	2,2 %	8	0,5 %	23	1,5 %	31	1,0 %
Skupaj:	2.084		1.031		133		1.985		1.263		1.710		1.538		3.248	



Slika 3.6.2: Razmerja kandidatov glede na način opravljanja poklicne mature v jesenskem izpitnem roku poklicne mature 2010

3.7 Podatki o kandidatih po posameznih izobraževalnih programih

Tabeli 3.7.1 in 3.7.2 prikazujeta število kandidatov in uspešnost (odstotek pozitivnih) po posameznem izobraževalnem programu glede na vrsto programa, glede na status in glede na spol kandidatov. V prikaz števila kandidatov in odstotka pozitivnih po posameznih izobraževalnih programih so vključeni kandidati, ki so poklicno maturo v posameznem izpitnem roku opravljali prvič v celoti. V tabeli 3.7.3, ki prikazuje podatke za oba izpitna roka poklicne mature 2010 skupaj, so upoštevani vsi kandidati, ki so v vključenih izpitnih rokih opravljali poklicno maturo prvič v celoti, pri tem pa sta upoštevana njihov najboljši uspeh v teh izpitnih rokih in status, kakor so ga imeli v prvem od vključenih izpitnih rokov.

V tabelah so navedeni izobraževalni programi oziroma nazivi strokovne izobrazbe.

Tabela 3.7.1: Število kandidatov in uspešnost po posameznem izobraževalnem programu glede na vrsto programov, glede na status in glede na spol za spomladanski izpitni rok poklicne mature 2010

Izobraževalni program	Vrste programov						Status				Spol					
	SSI	%	PTI	%	PT	%	DIJAKI	%	DRUGI	%	MOŠKI	%	ŽENSKES	%	VSI	%
aranžerski tehnik	47	83,0	0	-	0	-	47	83,0	0	-	6	66,7	41	85,4	47	83,0
avtoservisni tehnik	0	-	70	87,1	0	-	69	87,0	1	100,0	70	87,1	0	-	70	87,1
ekonomski tehnik	1.268	87,6	715	83,8	81	90,1	1.587	87,1	477	84,1	616	86,9	1.448	86,2	2.064	86,4
elektrotehnik	0	-	144	81,9	0	-	113	79,6	31	90,3	142	81,7	2	100,0	144	81,9
elektrotehnik elektronike	35	94,3	41	92,7	0	-	67	95,5	9	77,8	76	93,4	0	-	76	93,4
elektrotehnik elektronike	139	85,6	13	76,9	0	-	134	86,6	18	72,2	152	84,9	0	-	152	84,9
elektrotehnik energetik	0	-	11	81,8	0	-	8	87,5	3	66,7	11	81,8	0	-	11	81,8
elektrotehnik energetike	55	90,9	32	93,8	0	-	60	93,3	27	88,9	87	92,0	0	-	87	92,0
elektrotehnik računalništva	468	92,7	0	-	14	92,9	471	93,4	11	63,6	471	92,6	11	100,0	482	92,7
elektrotehnik telekomunikacij	20	75,0	0	-	0	-	19	73,7	1	100,0	20	75,0	0	-	20	75,0
farmaceutski tehnik	118	79,7	0	-	0	-	95	78,9	23	82,6	24	83,3	94	78,7	118	79,7
fotografski tehnik	19	89,5	0	-	0	-	17	88,2	2	100,0	8	87,5	11	90,9	19	89,5
gastronomski tehnik	0	-	127	74,8	0	-	116	76,7	11	54,5	86	75,6	41	73,2	127	74,8
gastronomsko-turistični tehnik	6	100,0	0	-	0	-	6	100,0	0	-	3	100,0	3	100,0	6	100,0
geodetski tehnik	43	90,7	0	-	0	-	42	90,5	1	100,0	37	89,2	6	100,0	43	90,7
geotehnik	4	100,0	0	-	0	-	4	100,0	0	-	4	100,0	0	-	4	100,0
gostinski tehnik	102	88,2	0	-	0	-	86	89,5	16	81,3	66	87,9	36	88,9	102	88,2
gostinsko turistični tehnik	0	-	13	69,2	0	-	3	33,3	10	80,0	5	100,0	8	50,0	13	69,2
gozdarski tehnik	19	68,4	0	-	0	-	19	68,4	0	-	19	68,4	0	-	19	68,4
gradbeni tehnik	142	90,8	56	82,1	0	-	156	89,7	42	83,3	172	87,8	26	92,3	198	88,4
grafični oblikovalec	1	100,0	0	-	0	-	1	100,0	0	-	0	-	1	100,0	1	100,0
grafični tehnik	15	40,0	5	20,0	0	-	18	33,3	2	50,0	15	33,3	5	40,0	20	35,0
hortikulturni tehnik	2	100,0	55	80,0	0	-	55	80,0	2	100,0	10	90,0	47	78,7	57	80,7
kemijski tehnik	89	94,4	0	-	0	-	81	93,8	8	100,0	36	100,0	53	90,6	89	94,4
kmetijski tehnik	100	92,0	0	-	0	-	98	92,9	2	50,0	78	91,0	22	95,5	100	92,0
kmetijsko-podjetniški tehnik	0	-	49	69,4	0	-	49	69,4	0	-	18	83,3	31	61,3	49	69,4
konfekcijski modelar	0	-	7	85,7	0	-	6	83,3	1	100,0	0	-	7	85,7	7	85,7
konfekcijski tehnik	0	-	1	100,0	0	-	0	-	1	100,0	0	-	1	100,0	1	100,0
kozmetični tehnik	134	87,3	0	-	0	-	118	89,0	16	75,0	1	100,0	133	87,2	134	87,3
laboratorijski tehnik	17	76,5	0	-	0	-	17	76,5	0	-	2	50,0	15	80,0	17	76,5
lesarski tehnik	45	86,7	97	83,5	0	-	128	87,5	14	57,1	141	84,4	1	100,0	142	84,5
medijski tehnik	121	88,4	0	-	0	-	120	88,3	1	100,0	78	85,9	43	93,0	121	88,4
plovni tehnik	2	100,0	0	-	0	-	2	100,0	0	-	2	100,0	0	-	2	100,0
prometni tehnik	231	88,7	86	90,7	0	-	153	88,9	164	89,6	238	88,7	79	91,1	317	89,3
rudarski tehnik	3	100,0	0	-	0	-	3	100,0	0	-	3	100,0	0	-	3	100,0
srednji zdravstvenik	0	-	93	83,9	0	-	79	83,5	14	85,7	13	84,6	80	83,8	93	83,9
strojni tehnik	389	92,3	288	83,3	0	-	556	89,7	121	82,6	663	88,5	14	85,7	677	88,5
tehnik mehatronike	101	89,1	0	-	0	-	101	89,1	0	-	101	89,1	0	-	101	89,1
tehnik oblikovanja	81	95,1	0	-	0	-	81	95,1	0	-	23	100,0	58	93,1	81	95,1
tehnik optik	22	77,3	0	-	0	-	22	77,3	0	-	9	77,8	13	76,9	22	77,3
tehnik varovanja	33	100,0	0	-	0	-	0	-	33	100,0	29	100,0	4	100,0	33	100,0
tehnik zdravstvene nege	881	91,0	8	87,5	0	-	823	92,5	66	72,7	187	88,2	702	91,7	889	91,0
turistični tehnik	349	92,8	0	-	3	100,0	332	93,1	20	90,0	98	90,8	254	93,7	352	92,9
veterinarski tehnik	85	81,2	0	-	0	-	84	81,0	1	100,0	39	71,8	46	89,1	85	81,2
vrtnarski tehnik	43	97,7	1	100,0	0	-	43	97,7	1	100,0	11	100,0	33	97,0	44	97,7
vzgojitelj predšolskih otrok	515	95,7	0	-	505	99,2	419	97,1	601	97,7	39	94,9	981	97,6	1.020	97,5
zobotehnik	56	73,2	0	-	0	-	51	74,5	5	60,0	22	77,3	34	70,6	56	73,2
živilski tehnik	18	83,3	4	25,0	0	-	17	82,4	5	40,0	5	40,0	17	82,4	22	72,7
živilsko prehranski tehnik	0	-	62	75,8	0	-	55	72,7	7	100,0	29	79,3	33	72,7	62	75,8
Skupaj	5.818	89,8	1.978	82,6	603	97,8	6.631	88,8	1.768	88,3	3.965	87,6	4.434	89,7	8.399	88,7

Tabela 3.7.2: Število kandidatov in uspešnost po posameznem izobraževalnem programu glede na vrsto programov, glede na status in glede na spol za jesenski izpitni rok poklicne mature 2010

Izobraževalni program	Vrste programov						Status				Spol				VSI	%
	SSI	%	PTI	%	PT	%	DIJAKI	%	DRUGI	%	MOŠKI	%	ŽENSKE	%		
aranžerski tehnik	13	76,9	0	-	0	-	13	76,9	0	-	2	100,0	11	72,7	13	76,9
avtoservisni tehnik	0	-	8	50,0	0	-	8	50,0	0	-	8	50,0	0	-	8	50,0
ekonomski tehnik	213	74,6	172	68,6	10	90,0	224	67,0	171	79,5	162	75,9	233	70,0	395	72,4
elektrotehnik	0	-	14	50,0	0	-	12	41,7	2	100,0	14	50,0	0	-	14	50,0
elektrotehnik elektronik	2	100,0	9	77,8	0	-	11	81,8	0	-	11	81,8	0	-	11	81,8
elektrotehnik elektronike	14	85,7	5	40,0	0	-	12	66,7	7	85,7	19	73,7	0	-	19	73,7
elektrotehnik energetik	0	-	1	0,0	0	-	1	0,0	0	-	1	0,0	0	-	1	0,0
elektrotehnik energetike	8	75,0	4	75,0	0	-	8	75,0	4	75,0	12	75,0	0	-	12	75,0
elektrotehnik računalništva	76	69,7	0	-	0	-	71	73,2	5	20,0	73	69,9	3	66,7	76	69,7
elektrotehnik telekomunikacij	10	40,0	0	-	0	-	9	44,4	1	0,0	10	40,0	0	-	10	40,0
farmaceutski tehnik	11	45,5	0	-	0	-	5	20,0	6	66,7	1	0,0	10	50,0	11	45,5
fotografski tehnik	2	50,0	0	-	0	-	2	50,0	0	-	1	0,0	1	100,0	2	50,0
gastronomski tehnik	0	-	20	50,0	0	-	19	52,6	1	0,0	11	45,5	9	55,6	20	50,0
gastronomsko-turistični tehnik	6	100,0	0	-	0	-	3	100,0	3	100,0	3	100,0	3	100,0	6	100,0
geodetski tehnik	2	50,0	0	-	0	-	2	50,0	0	-	1	100,0	1	0,0	2	50,0
gostinski tehnik	13	84,6	0	-	0	-	8	100,0	5	60,0	9	77,8	4	100,0	13	84,6
gostinsko turistični tehnik	0	-	7	71,4	0	-	1	0,0	6	83,3	5	80,0	2	50,0	7	71,4
gozdarski tehnik	3	66,7	0	-	0	-	3	66,7	0	-	2	50,0	1	100,0	3	66,7
gradbeni tehnik	30	63,3	13	69,2	0	-	38	63,2	5	80,0	42	66,7	1	0,0	43	65,1
grafični oblikovalec	4	100,0	0	-	0	-	2	100,0	2	100,0	1	100,0	3	100,0	4	100,0
grafični tehnik	3	33,3	1	0,0	0	-	2	0,0	2	50,0	2	50,0	2	0,0	4	25,0
hortikulturni tehnik	0	-	14	35,7	0	-	14	35,7	0	-	3	66,7	11	27,3	14	35,7
kemijski tehnik	16	75,0	0	-	0	-	12	91,7	4	25,0	10	70,0	6	83,3	16	75,0
kmetijski tehnik	8	62,5	0	-	0	-	8	62,5	0	-	6	66,7	2	50,0	8	62,5
kmetijsko-podjetniški tehnik	0	-	8	37,5	0	-	7	42,9	1	0,0	6	33,3	2	50,0	8	37,5
kozmetični tehnik	56	92,9	0	-	0	-	5	100,0	51	92,2	1	100,0	55	92,7	56	92,9
laboratorjski tehnik	3	100,0	0	-	0	-	2	100,0	1	100,0	0	-	3	100,0	3	100,0
lesarski tehnik	4	100,0	14	35,7	0	-	12	50,0	6	50,0	17	47,1	1	100,0	18	50,0
medijski tehnik	17	70,6	0	-	0	-	15	66,7	2	100,0	14	64,3	3	100,0	17	70,6
modni oblikovalec	1	100,0	0	-	0	-	0	-	1	100,0	0	-	1	100,0	1	100,0
plovni tehnik	4	100,0	0	-	0	-	3	100,0	1	100,0	4	100,0	0	-	4	100,0
predšolska vzgoja	3	100,0	0	-	0	-	0	-	3	100,0	0	-	3	100,0	3	100,0
prometni tehnik	38	65,8	10	100,0	0	-	18	55,6	30	83,3	39	71,8	9	77,8	48	72,9
rudarski tehnik	2	50,0	0	-	0	-	2	50,0	0	-	2	50,0	0	-	2	50,0
srednji zdravstvenik	0	-	18	55,6	0	-	14	50,0	4	75,0	3	100,0	15	46,7	18	55,6
strojni tehnik	76	85,5	35	57,1	0	-	85	76,5	26	76,9	111	76,6	0	-	111	76,6
tehnik mehatronike	5	60,0	0	-	0	-	5	60,0	0	-	5	60,0	0	-	5	60,0
tehnik oblikovanja	3	66,7	0	-	0	-	2	50,0	1	100,0	1	0,0	2	100,0	3	66,7
tehnik varovanja	2	100,0	0	-	0	-	0	-	2	100,0	1	100,0	1	100,0	2	100,0
tehnik zdravstvene nege	119	61,3	5	40,0	0	-	87	56,3	37	70,3	40	57,5	84	61,9	124	60,5
turistični tehnik	55	72,7	0	-	0	-	43	69,8	12	83,3	20	70,0	35	74,3	55	72,7
veterinarski tehnik	14	57,1	0	-	0	-	10	50,0	4	75,0	5	40,0	9	66,7	14	57,1
vrtnarski tehnik	7	42,9	2	100,0	0	-	7	42,9	2	100,0	1	100,0	8	50,0	9	55,6
vzgojitelj predšolskih otrok	75	92,0	0	-	71	95,8	30	86,7	116	95,7	11	90,9	135	94,1	146	93,8
zobotehnik	8	62,5	0	-	0	-	7	57,1	1	100,0	6	66,7	2	50,0	8	62,5
živilski tehnik	6	50,0	1	0,0	0	-	4	50,0	3	33,3	5	60,0	2	0,0	7	42,9
živilsko prehranski tehnik	0	-	15	20,0	0	-	14	14,3	1	100,0	4	25,0	11	18,2	15	20,0
Skupaj	932	74,1	376	59,8	81	95,1	860	64,9	529	82,2	705	69,5	684	73,5	1.389	71,5

Tabela 3.7.3: Število kandidatov in uspešnost po posameznem izobraževalnem programu glede na vrsto programov, glede na status in glede na spol za spomladanski in za jesenski izpitni rok poklicne mature 2010 skupaj

Izobraževalni program	Vrste programov						Status				Spol					
	SSI	%	PTI	%	PT	%	DIJAKI	%	DRUGI	%	MOŠKI	%	ŽENSKE	%	VSI	%
aranžerski tehnik	60	81,7	0	-	0	-	60	81,7	0	-	8	75,0	52	82,7	60	81,7
avtoservisni tehnik	0	-	78	83,3	0	-	77	83,1	1	100,0	78	83,3	0	-	78	83,3
ekonomski tehnik	1.481	85,8	887	80,8	91	90,1	1.811	84,6	648	82,9	778	84,6	1.681	83,9	2.459	84,1
elektrotehnik	0	-	158	79,1	0	-	125	76,0	33	90,9	156	78,8	2	100,0	158	79,1
elektrotehnik elektronike	37	94,6	50	90,0	0	-	78	93,6	9	77,8	87	92,0	0	-	87	92,0
elektrotehnik elektronike	153	85,6	18	66,7	0	-	146	84,9	25	76,0	171	83,6	0	-	171	83,6
elektrotehnik energetik	0	-	12	75,0	0	-	9	77,8	3	66,7	12	75,0	0	-	12	75,0
elektrotehnik energetike	63	88,9	36	91,7	0	-	68	91,2	31	87,1	99	89,9	0	-	99	89,9
elektrotehnik računalništva	544	89,5	0	-	14	92,9	542	90,8	16	50,0	544	89,5	14	92,9	558	89,6
elektrotehnik telekomunikacij	30	63,3	0	-	0	-	28	64,3	2	50,0	30	63,3	0	-	30	63,3
farmaceutski tehnik	129	76,7	0	-	0	-	100	76,0	29	79,3	25	80,0	104	76,0	129	76,7
fotografski tehnik	21	85,7	0	-	0	-	19	84,2	2	100,0	9	77,8	12	91,7	21	85,7
gastronomski tehnik	0	-	147	71,4	0	-	135	73,3	12	50,0	97	72,2	50	70,0	147	71,4
gastronomsko-turistični tehnik	12	100,0	0	-	0	-	9	100,0	3	100,0	6	100,0	6	100,0	12	100,0
geodetski tehnik	45	88,9	0	-	0	-	44	88,6	1	100,0	38	89,5	7	85,7	45	88,9
geotehnik	4	100,0	0	-	0	-	4	100,0	0	-	4	100,0	0	-	4	100,0
gostinski tehnik	115	87,8	0	-	0	-	94	90,4	21	76,2	75	86,7	40	90,0	115	87,8
gostinsko turistični tehnik	0	-	20	70,0	0	-	4	25,0	16	81,3	10	90,0	10	50,0	20	70,0
gozdarski tehnik	22	68,2	0	-	0	-	22	68,2	0	-	21	66,7	1	100,0	22	68,2
gradbeni tehnik	172	86,0	69	79,7	0	-	194	84,5	47	83,0	214	83,6	27	88,9	241	84,2
grafični oblikovalec	5	100,0	0	-	0	-	3	100,0	2	100,0	1	100,0	4	100,0	5	100,0
grafični tehnik	18	38,9	6	16,7	0	-	20	30,0	4	50,0	17	35,3	7	28,6	24	33,3
hortikulturni tehnik	2	100,0	69	71,0	0	-	69	71,0	2	100,0	13	84,6	58	69,0	71	71,8
kemijski tehnik	105	91,4	0	-	0	-	93	93,5	12	75,0	46	93,5	59	89,8	105	91,4
kmetijski tehnik	108	89,8	0	-	0	-	106	90,6	2	50,0	84	89,3	24	91,7	108	89,8
kmetijsko-podjetniški tehnik	0	-	57	64,9	0	-	56	66,1	1	0,0	24	70,8	33	60,6	57	64,9
konfekcijski modelar	0	-	7	85,7	0	-	6	83,3	1	100,0	0	-	7	85,7	7	85,7
konfekcijski tehnik	0	-	1	100,0	0	-	0	-	1	100,0	0	-	1	100,0	1	100,0
kozmetični tehnik	190	88,9	0	-	0	-	123	89,4	67	88,1	2	100,0	188	88,8	190	88,9
laboratorijski tehnik	20	80,0	0	-	0	-	19	78,9	1	100,0	2	50,0	18	83,3	20	80,0
lesarski tehnik	49	87,8	111	77,5	0	-	140	84,3	20	55,0	158	80,4	2	100,0	160	80,6
medijski tehnik	138	86,2	0	-	0	-	135	85,9	3	100,0	92	82,6	46	93,5	138	86,2
modni oblikovalec	1	100,0	0	-	0	-	0	-	1	100,0	0	-	1	100,0	1	100,0
plovni tehnik	6	100,0	0	-	0	-	5	100,0	1	100,0	6	100,0	0	-	6	100,0
predšolska vzgoja	3	100,0	0	-	0	-	0	-	3	100,0	0	-	3	100,0	3	100,0
prometni tehnik	269	85,5	96	91,7	0	-	171	85,4	194	88,7	277	86,3	88	89,8	365	87,1
rudarski tehnik	5	80,0	0	-	0	-	5	80,0	0	-	5	80,0	0	-	5	80,0
srednji zdravstvenik	0	-	111	79,3	0	-	93	78,5	18	83,3	16	87,5	95	77,9	111	79,3
strojni tehnik	465	91,2	323	80,5	0	-	641	88,0	147	81,6	774	86,8	14	85,7	788	86,8
tehnik mehatronike	106	87,7	0	-	0	-	106	87,7	0	-	106	87,7	0	-	106	87,7
tehnik oblikovanja	84	94,0	0	-	0	-	83	94,0	1	100,0	24	95,8	60	93,3	84	94,0
tehnik optik	22	77,3	0	-	0	-	22	77,3	0	-	9	77,8	13	76,9	22	77,3
tehnik varovanja	35	100,0	0	-	0	-	0	-	35	100,0	30	100,0	5	100,0	35	100,0
tehnik zdravstvene nege	1.000	87,5	13	69,2	0	-	910	89,0	103	71,8	227	82,8	786	88,5	1.013	87,3
turistični tehnik	404	90,1	0	-	3	100,0	375	90,4	32	87,5	118	87,3	289	91,3	407	90,2
veterinarski tehnik	99	77,8	0	-	0	-	94	77,7	5	80,0	44	68,2	55	85,5	99	77,8
vrtnarski tehnik	50	90,0	3	100,0	0	-	50	90,0	3	100,0	12	100,0	41	87,8	53	90,6
vzgojitelj predšolskih otrok	590	95,3	0	-	576	98,8	449	96,4	717	97,4	50	94,0	1.116	97,1	1.166	97,0
zobotehnik	64	71,9	0	-	0	-	58	72,4	6	66,7	28	75,0	36	69,4	64	71,9
živilski tehnik	24	75,0	5	20,0	0	-	21	76,2	8	37,5	10	50,0	19	73,7	29	65,5
živilsko prehranski tehnik	0	-	77	64,9	0	-	69	60,9	8	100,0	33	72,7	44	59,1	77	64,9
Skupaj	6.750	87,7	2.354	79,0	684	97,5	7.491	86,0	2.297	86,9	4.670	84,9	5.118	87,5	9.788	86,3

3.8 Prikaz uspeha

V prikazih uspeha so upoštevani kandidati, ki so opravljali poklicno maturo prvič v celoti.

Tabela 3.8.1: Uspešnost kandidatov po programu, po statusu in po spolu za spomladanski izpitni rok poklicne mature 2010

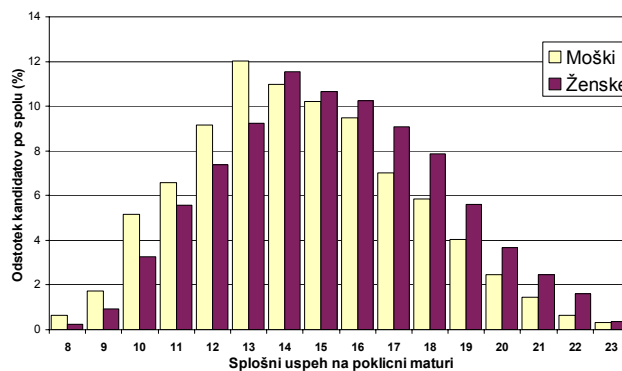
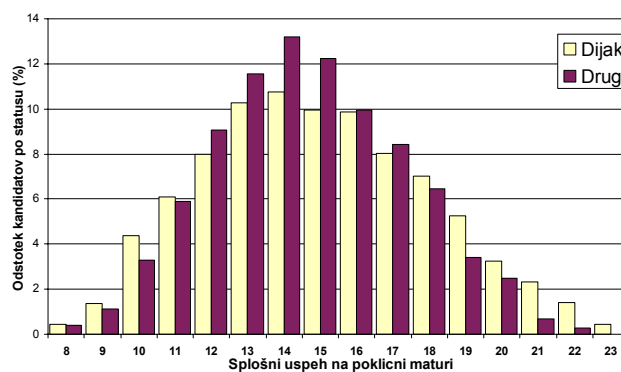
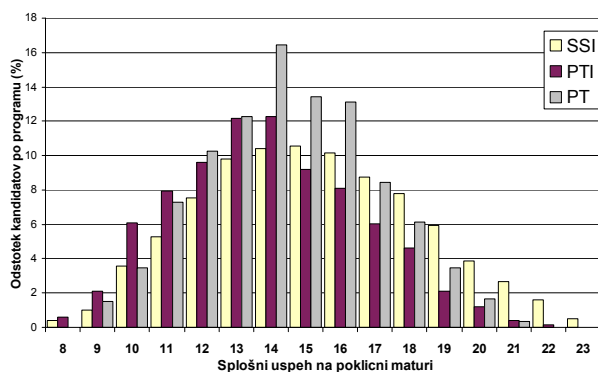
V tabeli sta navedena število in delež (odstotek) kandidatov v ustrezni kategoriji.

Uspeh	Vrste programov						Status				Spol					
	SSI	%	PTI	%	PT	%	DIJAKI	%	DRUGI	%	MOŠKI	%	ŽENSKE	%	VSI	%
Uspešni	5.226	89,8	1.634	82,6	590	97,8	5.888	88,8	1.562	88,3	3.474	87,6	3.976	89,7	7.450	88,7
Neuspešni	592	10,2	344	17,4	13	2,2	743	11,2	206	11,7	491	12,4	458	10,3	949	11,3
Skupaj	5.818	100	1.978	100	603	100	6.631	100	1.768	100	3.965	100	4.434	100	8.399	100

Tabela 3.8.2: Splošni uspeh kandidatov po programu, po statusu in po spolu za spomladanski izpitni rok poklicne mature 2010

V tabeli sta navedena število in delež (odstotek) kandidatov v ustrezni kategoriji.

Splošni uspeh	Vrste programov						Status				Spol					
	SSI	%	PTI	%	PT	%	DIJAKI	%	DRUGI	%	MOŠKI	%	ŽENSKE	%	VSI	%
8	24	0,4	12	0,6	0	0,0	29	0,4	7	0,4	25	0,6	11	0,2	36	0,4
9	59	1,0	42	2,1	9	1,5	90	1,4	20	1,1	68	1,7	42	0,9	110	1,3
10	208	3,6	120	6,1	21	3,5	291	4,4	58	3,3	204	5,1	145	3,3	349	4,2
11	306	5,3	157	7,9	44	7,3	403	6,1	104	5,9	260	6,6	247	5,6	507	6,0
12	438	7,5	190	9,6	62	10,3	530	8,0	160	9,0	363	9,2	327	7,4	690	8,2
13	571	9,8	241	12,2	74	12,3	682	10,3	204	11,5	477	12,0	409	9,2	886	10,5
14	605	10,4	243	12,3	99	16,4	714	10,8	233	13,2	435	11,0	512	11,5	947	11,3
15	613	10,5	182	9,2	81	13,4	660	10,0	216	12,2	404	10,2	472	10,6	876	10,4
16	591	10,2	160	8,1	79	13,1	654	9,9	176	10,0	376	9,5	454	10,2	830	9,9
17	510	8,8	119	6,0	51	8,5	531	8,0	149	8,4	278	7,0	402	9,1	680	8,1
18	452	7,8	91	4,6	37	6,1	466	7,0	114	6,4	232	5,9	348	7,8	580	6,9
19	345	5,9	42	2,1	21	3,5	348	5,2	60	3,4	160	4,0	248	5,6	408	4,9
20	226	3,9	24	1,2	10	1,7	216	3,3	44	2,5	97	2,4	163	3,7	260	3,1
21	156	2,7	8	0,4	2	0,3	154	2,3	12	0,7	57	1,4	109	2,5	166	2,0
22	94	1,6	3	0,2	0	0,0	92	1,4	5	0,3	26	0,7	71	1,6	97	1,2
23	28	0,5	0	0,0	0	0,0	28	0,4	0	0,0	12	0,3	16	0,4	28	0,3



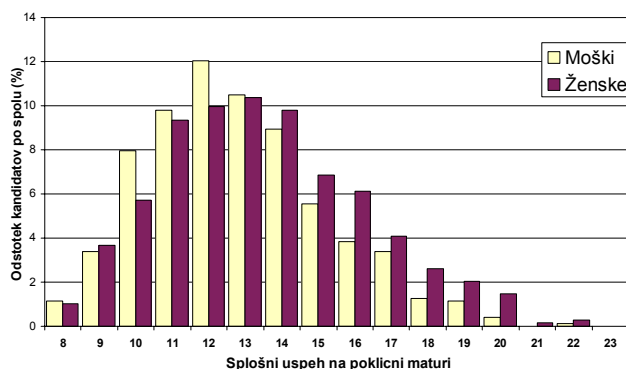
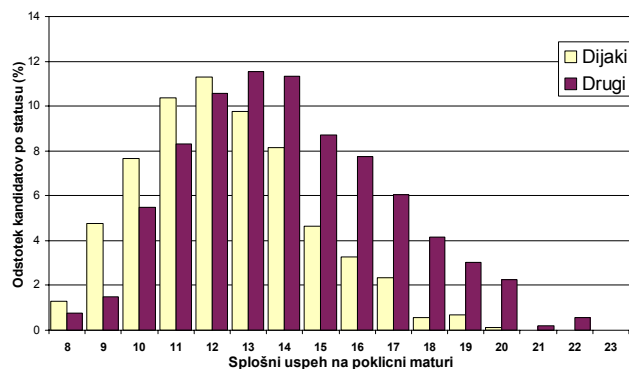
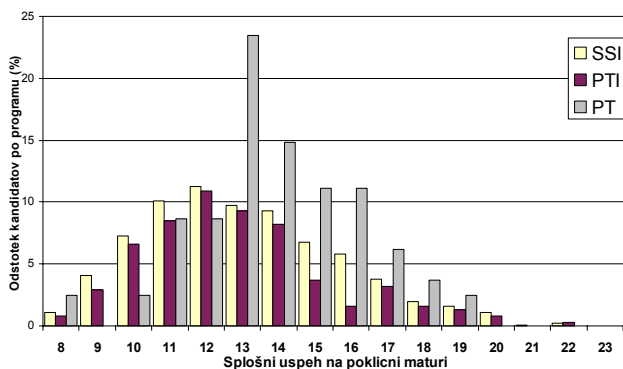
Slike 3.8.1–3.8.3: Primerjave splošnega uspeha po vrsti izobraževalnega programa, po statusu in po spolu

Tabela 3.8.3: Uspešnost kandidatov po programu, po statusu in po spolu za jesenski izpitni rok poklicne mature 2010

Uspeh	Vrste programov						Status				Spol				VSI	
	SSI	%	PTI	%	PT	%	DIJAKI	%	DRUGI	%	MOŠKI	%	ŽENSKE	%		
Uspešni	691	74,1	225	59,8	77	95,1	558	64,9	435	82,2	490	69,5	503	73,5	993	71,5
Neuspešni	241	25,9	151	40,2	4	4,9	302	35,1	94	17,8	215	30,5	181	26,5	396	28,5
Skupaj	932	100	376	100	81	100	860	100	529	100	705	100	684	100	1.389	100

Tabela 3.8.4: Splošni uspeh kandidatov po programu, po statusu in po spolu za jesenski izpitni rok poklicne mature 2010

Splošni uspeh	Vrste programov						Status				Spol				VSI	
	SSI	%	PTI	%	PT	%	DIJAKI	%	DRUGI	%	MOŠKI	%	ŽENSKE	%		
8	10	1,1	3	0,8	2	2,5	11	1,3	4	0,8	8	1,1	7	1,0	15	1,1
9	38	4,1	11	2,9	0	0,0	41	4,8	8	1,5	24	3,4	25	3,7	49	3,5
10	68	7,3	25	6,6	2	2,5	66	7,7	29	5,5	56	7,9	39	5,7	95	6,8
11	94	10,1	32	8,5	7	8,6	89	10,3	44	8,3	69	9,8	64	9,4	133	9,6
12	105	11,3	41	10,9	7	8,6	97	11,3	56	10,6	85	12,1	68	9,9	153	11,0
13	91	9,8	35	9,3	19	23,5	84	9,8	61	11,5	74	10,5	71	10,4	145	10,4
14	87	9,3	31	8,2	12	14,8	70	8,1	60	11,3	63	8,9	67	9,8	130	9,4
15	63	6,8	14	3,7	9	11,1	40	4,7	46	8,7	39	5,5	47	6,9	86	6,2
16	54	5,8	6	1,6	9	11,1	28	3,3	41	7,8	27	3,8	42	6,1	69	5,0
17	35	3,8	12	3,2	5	6,2	20	2,3	32	6,0	24	3,4	28	4,1	52	3,7
18	18	1,9	6	1,6	3	3,7	5	0,6	22	4,2	9	1,3	18	2,6	27	1,9
19	15	1,6	5	1,3	2	2,5	6	0,7	16	3,0	8	1,1	14	2,0	22	1,6
20	10	1,1	3	0,8	0	0,0	1	0,1	12	2,3	3	0,4	10	1,5	13	0,9
21	1	0,1	0	0,0	0	0,0	0	0,0	1	0,2	0	0,0	1	0,1	1	0,1
22	2	0,2	1	0,3	0	0,0	0	0,0	3	0,6	1	0,1	2	0,3	3	0,2
23	0	0,0	0	0,0	0	0,0	0	0,0	0	0,0	0	0,0	0	0,0	0	0,0



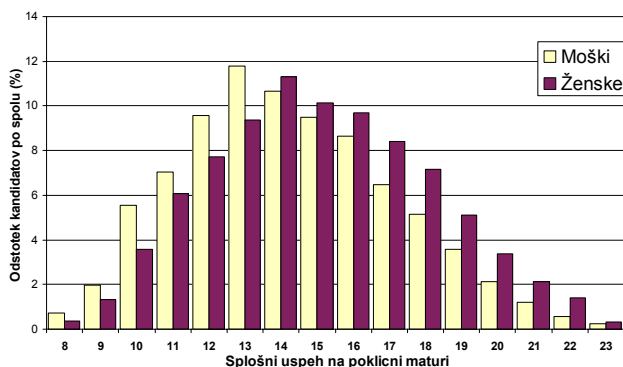
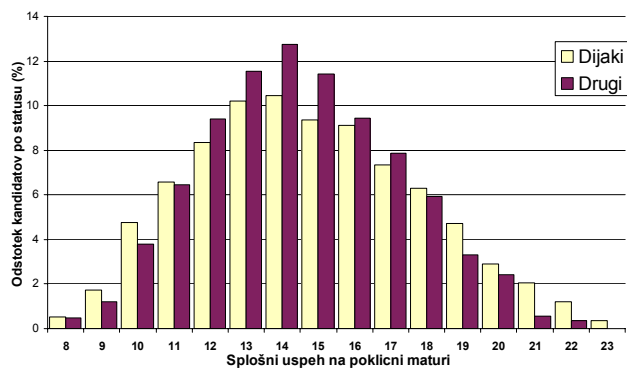
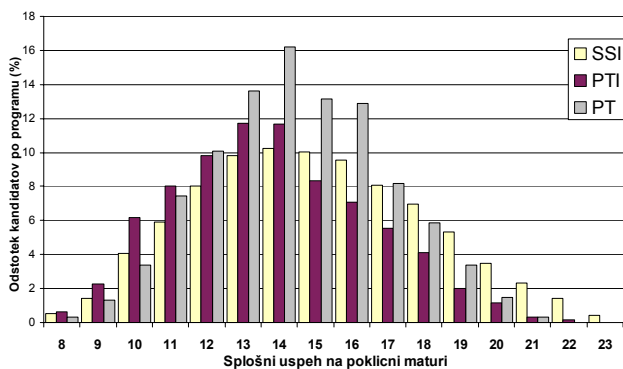
Slike 3.8.4–3.8.6: Primerjave splošnega uspeha po vrsti izobraževalnega programa, po statusu in po spolu

Tabela 3.8.5: Uspešnost kandidatov po programu, po statusu in po spolu za spomladanski in za jesenski izpitni rok poklicne mature 2010 skupaj

Uspeh	Vrste programov						Status				Spol				VSI	
	SSI	%	PTI	%	PT	%	DIJAKI	%	DRUGI	%	MOŠKI	%	ŽENSKE	%		
Uspešni	5.917	87,7	1.859	79,0	667	97,5	6.446	86,0	1.997	86,9	3.964	84,9	4.479	87,5	8.443	86,3
Neuspešni	833	12,3	495	21,0	17	2,5	1.045	14,0	300	13,1	706	15,1	639	12,5	1.345	13,7
Skupaj	6.750	100	2.354	100	684	100	7.491	100	2.297	100	4.670	100	5.118	100	9.788	100

Tabela 3.8.6: Splošni uspeh kandidatov po programu, po statusu in po spolu za spomladanski in za jesenski izpitni rok poklicne mature 2010 skupaj

Splošni uspeh	Vrste programov						Status				Spol				VSI	
	SSI	%	PTI	%	PT	%	DIJAKI	%	DRUGI	%	MOŠKI	%	ŽENSKE	%		
8	34	0,5	15	0,6	2	0,3	40	0,5	11	0,5	33	0,7	18	0,4	51	0,5
9	97	1,4	53	2,3	9	1,3	131	1,7	28	1,2	92	2,0	67	1,3	159	1,6
10	276	4,1	145	6,2	23	3,4	357	4,8	87	3,8	260	5,6	184	3,6	444	4,5
11	400	5,9	189	8,0	51	7,5	492	6,6	148	6,4	329	7,0	311	6,1	640	6,5
12	543	8,0	231	9,8	69	10,1	627	8,4	216	9,4	448	9,6	395	7,7	843	8,6
13	662	9,8	276	11,7	93	13,6	766	10,2	265	11,5	551	11,8	480	9,4	1.031	10,5
14	692	10,3	274	11,6	111	16,2	784	10,5	293	12,8	498	10,7	579	11,3	1.077	11,0
15	676	10,0	196	8,3	90	13,2	700	9,3	262	11,4	443	9,5	519	10,1	962	9,8
16	645	9,6	166	7,1	88	12,9	682	9,1	217	9,4	403	8,6	496	9,7	899	9,2
17	545	8,1	131	5,6	56	8,2	551	7,4	181	7,9	302	6,5	430	8,4	732	7,5
18	470	7,0	97	4,1	40	5,8	471	6,3	136	5,9	241	5,2	366	7,2	607	6,2
19	360	5,3	47	2,0	23	3,4	354	4,7	76	3,3	168	3,6	262	5,1	430	4,4
20	236	3,5	27	1,1	10	1,5	217	2,9	56	2,4	100	2,1	173	3,4	273	2,8
21	157	2,3	8	0,3	2	0,3	154	2,1	13	0,6	57	1,2	110	2,1	167	1,7
22	96	1,4	4	0,2	0	0,0	92	1,2	8	0,3	27	0,6	73	1,4	100	1,0
23	28	0,4	0	0,0	0	0,0	28	0,4	0	0,0	12	0,3	16	0,3	28	0,3



Slike 3.8.7–3.8.9: Primerjave splošnega uspeha po vrsti izobraževalnega programa, po statusu in po spolu

3.9 Povprečja splošnega uspeha kandidatov po izobraževalnih programih

V tabelah so upoštevani kandidati, ki so opravljali poklicno maturo prvič v celoti.

V tabelah so navedeni izobraževalni programi oziroma nazivi strokovne izobrazbe.

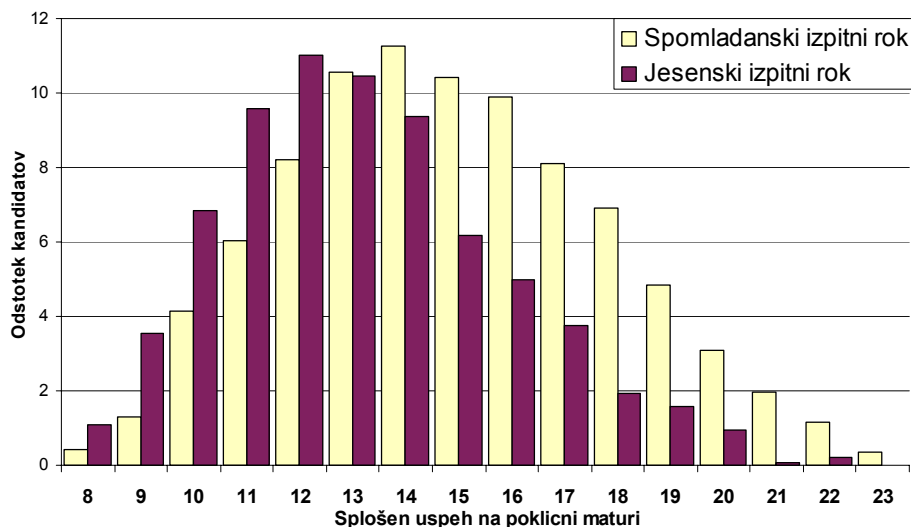
Tabela 3.9.1: Povprečni splošni uspeh po izobraževalnih programih glede na program, glede na status in glede na spol kandidatov za spomladanski izpitni rok poklicne mature 2010

Izobraževalni program	Vrste programov			Status		Spol		VSI
	SSI	PTI	PT	DIJAKI	DRUGI	MOŠKI	ŽENSKE	
aranžerski tehnik	15,8	-	-	15,8	-	16,3	15,8	15,8
avtoservisni tehnik	-	12,9	-	12,9	15,0	12,9	-	12,9
ekonomski tehnik	15,2	14,5	14,2	14,8	15,1	14,3	15,1	14,9
elektrotehnik	-	14,0	-	13,4	15,8	14,0	15,5	14,0
elektrotehnik elektronik	15,8	14,8	-	15,2	15,4	15,2	-	15,2
elektrotehnik elektronike	15,1	14,5	-	15,1	14,4	15,0	-	15,0
elektrotehnik energetik	-	13,7	-	13,9	13,0	13,7	-	13,7
elektrotehnik energetike	14,6	15,0	-	15,0	14,2	14,8	-	14,8
elektrotehnik računalništva	15,4	-	11,8	15,3	12,1	15,3	14,8	15,3
elektrotehnik telekomunikacij	13,5	-	-	13,4	15,0	13,5	-	13,5
farmaceutski tehnik	16,8	-	-	17,3	14,6	16,7	16,8	16,8
fotografski tehnik	15,2	-	-	15,2	15,0	14,9	15,4	15,2
gastronomski tehnik	-	12,8	-	12,7	15,2	12,8	12,9	12,8
gastronomsko-turistični tehnik	14,2	-	-	14,2	-	13,7	14,7	14,2
geodetski tehnik	14,8	-	-	15,0	9,0	14,7	15,5	14,8
geotehnik	13,8	-	-	13,8	-	13,8	-	13,8
gostinski tehnik	14,3	-	-	14,4	13,4	14,1	14,5	14,3
gostinsko turistični tehnik	-	13,9	-	9,0	14,5	12,2	16,0	13,9
gozdarski tehnik	14,5	-	-	14,5	-	14,5	-	14,5
gradbeni tehnik	15,3	13,0	-	15,0	13,4	14,5	15,8	14,7
grafični oblikovalec	14,0	-	-	14,0	-	-	14,0	14,0
grafični tehnik	15,0	12,0	-	15,2	11,0	15,4	12,5	14,6
hortikulturni tehnik	20,0	14,6	-	14,6	20,0	14,3	15,0	14,9
kemijski tehnik	15,7	-	-	15,9	13,0	16,4	15,1	15,7
kmetijski tehnik	14,7	-	-	14,8	10,0	14,9	14,3	14,7
kmetijsko-podjetniški tehnik	-	13,5	-	13,5	-	13,2	13,7	13,5
konfekcijski modelar	-	15,3	-	15,8	13,0	-	15,3	15,3
konfekcijski tehnik	-	18,0	-	-	18,0	-	18,0	18,0
kozmetični tehnik	15,6	-	-	15,8	13,4	15,0	15,6	15,6
laboratorijski tehnik	15,0	-	-	15,0	-	15,0	15,0	15,0
lesarski tehnik	14,2	13,4	-	13,7	13,8	13,7	11,0	13,7
medijski tehnik	14,8	-	-	14,8	16,0	14,4	15,5	14,8
plovni tehnik	13,5	-	-	13,5	-	13,5	-	13,5
prometni tehnik	14,7	14,1	-	14,7	14,3	14,4	15,0	14,5
rudarski tehnik	13,7	-	-	13,7	-	13,7	-	13,7
srednji zdravstvenik	-	13,4	-	13,1	15,1	12,6	13,5	13,4
strojni tehnik	15,3	13,2	-	14,5	14,1	14,4	16,4	14,5
tehnik mehatronike	14,8	-	-	14,8	-	14,8	-	14,8
tehnik oblikovanja	15,7	-	-	15,7	-	15,3	15,9	15,7
tehnik optik	15,7	-	-	15,7	-	15,7	15,7	15,7
tehnik varovanja	14,8	-	-	-	14,8	14,8	15,3	14,8
tehnik zdravstvene nege	15,0	12,9	-	15,0	14,0	14,2	15,2	15,0
turistični tehnik	15,5	-	15,0	15,5	15,1	14,5	15,8	15,5
veterinarski tehnik	15,0	-	-	15,0	13,0	14,7	15,2	15,0
vrtnarski tehnik	15,1	18,0	-	15,1	18,0	14,5	15,4	15,2
vzgojitelj predšolskih otrok	16,4	-	14,5	16,7	14,6	15,0	15,5	15,5
zobotehnik	14,6	-	-	14,8	12,3	14,5	14,7	14,6
živilski tehnik	14,7	8,0	-	14,8	11,0	16,0	14,1	14,3
živilsko prehranski tehnik	-	12,7	-	12,8	12,6	12,6	12,8	12,7
Skupaj	15,3	13,9	14,4	15,0	14,6	14,5	15,3	14,9

Tabela 3.9.2: Povprečni splošni uspeh po izobraževalnih programih glede na program, glede na status in glede na spol kandidatov za jesenski izpitni rok poklicne mature 2010

Izobraževalni program	Vrste programov			Status		Spol		VSI
	SSI	PTI	PT	DIJAKI	DRUGI	MOŠKI	ŽENSKE	
aranžerski tehnik	14,0	-	-	14,0	-	15,5	13,6	14,0
avtoservisni tehnik	-	10,3	-	10,3	-	10,3	-	10,3
ekonomski tehnik	13,0	13,4	13,9	12,2	14,3	13,0	13,3	13,2
elektrotehnik	-	13,9	-	13,2	15,5	13,9	-	13,9
elektrotehnik elektronike	13,5	13,3	-	13,3	-	13,3	-	13,3
elektrotehnik elektronike	13,3	11,5	-	13,3	12,8	13,1	-	13,1
elektrotehnik energetike	12,7	12,0	-	11,8	13,7	12,4	-	12,4
elektrotehnik računalništva	13,9	-	-	13,9	15,0	14,1	11,0	13,9
elektrotehnik telekomunikacij	11,0	-	-	11,0	-	11,0	-	11,0
farmaceutski tehnik	15,8	-	-	13,0	16,5	-	15,8	15,8
fotografski tehnik	10,0	-	-	10,0	-	-	10,0	10,0
gastronomski tehnik	-	11,2	-	11,2	-	11,8	10,6	11,2
gastronomsko-turistični tehnik	13,3	-	-	13,7	13,0	13,7	13,0	13,3
geodetski tehnik	14,0	-	-	14,0	-	14,0	-	14,0
gostinski tehnik	12,5	-	-	12,0	14,0	11,9	13,8	12,5
gostinsko turistični tehnik	-	12,8	-	-	12,8	12,0	16,0	12,8
gozdarski tehnik	9,5	-	-	9,5	-	9,0	10,0	9,5
gradbeni tehnik	12,3	12,1	-	11,9	14,0	12,2	-	12,2
grafični oblikovalec	12,8	-	-	13,0	12,5	13,0	12,7	12,8
grafični tehnik	14,0	-	-	-	14,0	14,0	-	14,0
hortikulturni tehnik	-	12,4	-	12,4	-	13,0	12,0	12,4
kemijski tehnik	11,8	-	-	11,5	15,0	12,4	11,0	11,8
kmetijski tehnik	13,0	-	-	13,0	-	13,5	11,0	13,0
kmetijsko-podjetniški tehnik	-	9,0	-	9,0	-	9,0	9,0	9,0
kozmetični tehnik	13,9	-	-	11,4	14,2	10,0	14,0	13,9
laboratorijski tehnik	15,3	-	-	16,0	14,0	-	15,3	15,3
lesarski tehnik	14,3	12,0	-	13,2	12,7	12,3	19,0	13,0
medijski tehnik	13,3	-	-	12,8	16,0	13,6	12,7	13,3
modni oblikovalec	16,0	-	-	-	16,0	-	16,0	16,0
plovni tehnik	10,3	-	-	9,7	12,0	10,3	-	10,3
predšolska vzgoja	12,3	-	-	-	12,3	-	12,3	12,3
prometni tehnik	13,5	13,7	-	12,1	14,1	13,4	14,0	13,5
rudarski tehnik	14,0	-	-	14,0	-	14,0	-	14,0
srednji zdravstvenik	-	12,5	-	11,4	15,0	14,3	11,7	12,5
strojni tehnik	12,2	12,6	-	11,8	14,0	12,3	-	12,3
tehnik mehatronike	12,7	-	-	12,7	-	12,7	-	12,7
tehnik oblikovanja	13,5	-	-	13,0	14,0	-	13,5	13,5
tehnik varovanja	12,5	-	-	-	12,5	14,0	11,0	12,5
tehnik zdravstvene nege	12,4	10,5	-	12,6	12,1	12,2	12,5	12,4
turistični tehnik	13,9	-	-	13,5	15,0	12,9	14,3	13,9
veterinarski tehnik	12,5	-	-	13,2	11,3	11,5	12,8	12,5
vrtnarski tehnik	12,0	15,0	-	12,0	15,0	15,0	12,8	13,2
vzgojitelj predšolskih otrok	13,9	-	13,9	13,1	14,1	13,3	13,9	13,9
zobotehnik	11,4	-	-	11,3	12,0	10,8	14,0	11,4
živilski tehnik	13,0	-	-	11,5	16,0	13,0	-	13,0
živilsko prehranski tehnik	-	11,3	-	10,0	14,0	14,0	10,0	11,3
Skupaj	13,1	12,9	13,9	12,4	14,0	12,8	13,4	13,1

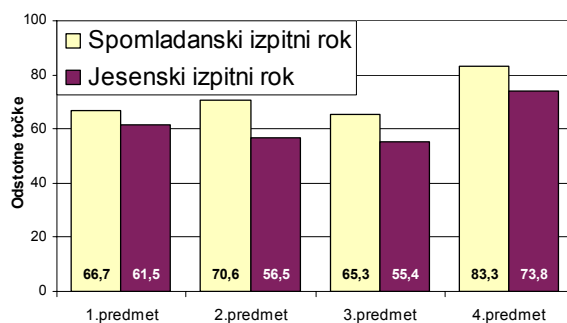
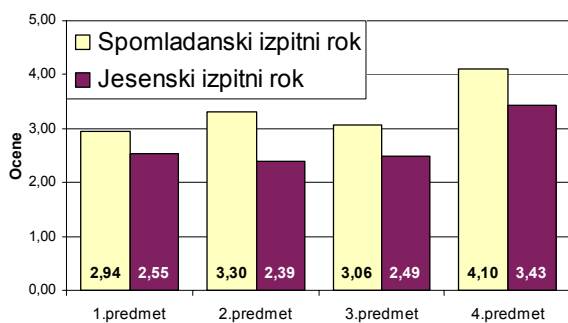
3.10 Primerjava splošnega uspeha med obema izpitnima rokoma poklicne mature 2010



Slika 3.10: Porazdelitev kandidatov po uspehu na poklicni maturi v posameznem izpitnem roku poklicne mature 2010

3.11 Povprečna ocena in povprečni dosežek

V prikazih so upoštevani kandidati, ki so opravljali poklicno maturo. Zaradi primerljivosti so pri prvem predmetu upoštevane ocene pred povišanjem (od 1 do 5).



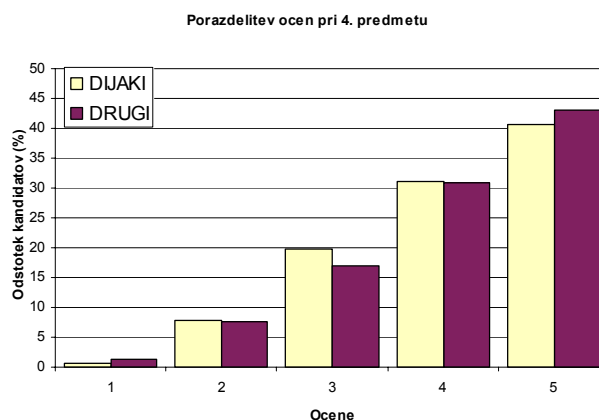
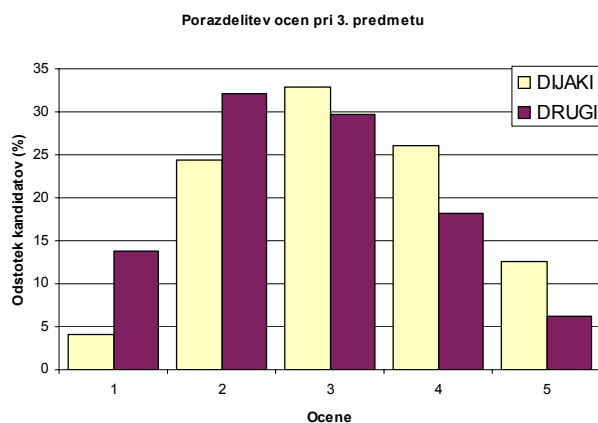
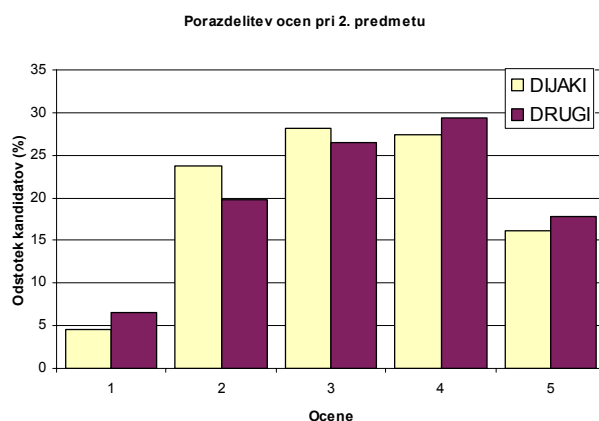
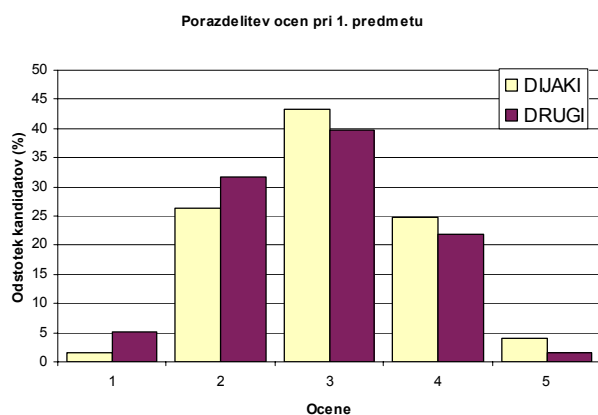
Sliki 3.11.1 in 3.11.2: Prikaza povprečnih ocen in povprečnih odstotnih točk po predmetih poklicne mature 2010

3.12 Ocene kandidatov pri posameznem predmetu poklicne mature 2010

V prikazu so upoštevani kandidati, ki so opravljali posamezni predmet. Če je kandidat opravljal predmet v izbranih izpitnih rokih večkrat, je upoštevana boljša ocena. Pri statusu kandidata je upoštevani kandidatov status ob prvem od vključenih izpitnih rokov, v katerem je opravljal poklicno matura. Pri prvem predmetu so zaradi primerljivosti uporabljene ocene pred povišanjem (od 1 do 5).

Tabela 3.12: Število in delež (odstotek) kandidatov po ocenah pri posameznem predmetu poklicne mature 2010

		Ocena 1		Ocena 2		Ocena 3		Ocena 4		Ocena 5		Skupaj	
		Število	Odstotek (%)	Število	Odstotek (%)	Število	Odstotek (%)	Število	Odstotek (%)	Število	Odstotek (%)	Število	Odstotek (%)
1. PREDMET	Dijaki	112	1,6	1.889	26,4	3.090	43,3	1.764	24,7	288	4,0	7.143	100,0
	Drugi	91	5,2	549	31,6	689	39,6	381	21,9	28	1,6	1.738	100,0
	Skupaj	203	2,3	2.438	27,5	3.779	42,6	2.145	24,2	316	3,6	8.881	100,0
2. PREDMET	Dijaki	339	4,6	1.755	23,8	2.079	28,2	2.019	27,4	1.185	16,1	7.377	100,0
	Drugi	184	6,6	555	19,8	742	26,5	822	29,3	498	17,8	2.801	100,0
	Skupaj	523	5,1	2.310	22,7	2.821	27,7	2.841	27,9	1.683	16,5	10.178	100,0
3. PREDMET	Dijaki	298	4,1	1.777	24,4	2.398	32,9	1.901	26,1	915	12,6	7.289	100,0
	Drugi	271	13,8	634	32,2	586	29,7	358	18,2	121	6,1	1.970	100,0
	Skupaj	569	6,1	2.411	26,0	2.984	32,2	2.259	24,4	1.036	11,2	9.259	100,0
4. PREDMET	Dijaki	46	0,6	555	7,8	1.418	19,8	2.223	31,0	2.918	40,8	7.160	100,0
	Drugi	33	1,4	182	7,6	409	17,0	746	31,0	1.039	43,1	2.409	100,0
	Skupaj	79	0,8	737	7,7	1.827	19,1	2.969	31,0	3.957	41,4	9.569	100,0



Slike 3.12.1–3.12.4: Porazdelitve ocen po posameznem predmetu poklicne mature, ločeno za dijake in za preostale kandidate

Vmesno maturitetno poročilo o poklicni maturi 2010

IME PREDMETA	(1)	%	(2)	%	(3)	%	(4)	%	(5)	%	(6)	%	(7)	%	(8)	%	2-8	%	VSI	ocena
Tretji predmet																				
Angleščina	146	4,9	628	21,0	995	33,3	827	27,7	390	13,1	-	-	-	-	-	-	2.840	95,1	2.986	3,2
Italijanščina kot tuji in drugi jezik	4	3,9	14	13,6	33	32,0	36	35,0	16	15,5	-	-	-	-	-	-	99	96,1	103	3,4
Matematika	519	10,3	1.347	26,7	1.584	31,4	1.112	22,1	477	9,5	-	-	-	-	-	-	4.520	89,7	5.039	2,9
Nemščina	23	5,6	93	22,6	104	25,3	109	26,5	82	20,0	-	-	-	-	-	-	388	94,4	411	3,3
Slovenščina kot drugi jezik	1	16,7	2	33,3	1	16,7	1	16,7	1	16,7	-	-	-	-	-	-	5	83,3	6	2,8
Skupaj	693	8,1	2.084	24,4	2.717	31,8	2.085	24,4	966	11,3	-	-	-	-	-	-	7.852	91,9	8.545	-
Četrti predmet																				
Izdelek ali sbritev in zagovor	1	0,4	4	1,6	40	15,5	93	36,0	120	46,5	-	-	-	-	-	-	257	99,6	258	4,3
Izdelek in zagovor	23	3,2	80	11,2	157	22,1	203	28,5	249	35,0	-	-	-	-	-	-	689	96,8	712	3,8
Izdelek iz kuharstva in storitev iz strežbe ter z	-	-	12	9,4	30	23,4	41	32,0	45	35,2	-	-	-	-	-	-	128	100,0	128	3,9
Izdelek iz kuharstva in zagovor	-	-	-	-	-	-	2	66,7	1	33,3	-	-	-	-	-	-	3	100,0	3	4,3
Izdelek oziroma storitev in zagovor	54	1,1	326	6,6	902	18,2	1.532	30,9	2.140	43,2	-	-	-	-	-	-	4.900	98,9	4.954	4,1
Izdelek z zagovorom	-	-	2	8,7	4	17,4	9	39,1	8	34,8	-	-	-	-	-	-	23	100,0	23	4,0
Izpitni nastop in zagovor	2	0,2	26	2,5	105	10,3	283	27,7	605	59,3	-	-	-	-	-	-	1.019	99,8	1.021	4,4
Praktični nastop in zagovor	-	-	-	-	-	-	-	-	1	100,0	-	-	-	-	-	-	1	100,0	1	5,0
Projektna naloga in zagovor	1	5,6	3	16,7	5	27,8	4	22,2	5	27,8	-	-	-	-	-	-	17	94,4	18	3,5
Projektno delo z zagovorom	-	-	7	8,1	31	36,0	26	30,2	22	25,6	-	-	-	-	-	-	86	100,0	86	3,7
Računovodstvo	-	-	2	20,0	1	10,0	3	30,0	4	40,0	-	-	-	-	-	-	10	100,0	10	3,9
Raziskovalna naloga	-	-	-	-	-	-	2	25,0	6	75,0	-	-	-	-	-	-	8	100,0	8	4,8
Seminarska naloga in zagovor	-	-	-	-	5	14,3	8	22,9	22	62,9	-	-	-	-	-	-	35	100,0	35	4,5
Seminarska naloga z zagovorom	-	-	-	-	-	-	-	-	1	100,0	-	-	-	-	-	-	1	100,0	1	5,0
Storitev in zagovor	12	0,8	93	6,1	266	17,4	544	35,5	617	40,3	-	-	-	-	-	-	1.520	99,2	1.532	4,1
Storitev z zagovorom	-	-	3	8,6	11	31,4	11	31,4	10	28,6	-	-	-	-	-	-	35	100,0	35	3,8
Turistična storitev in zagovor	-	-	-	-	2	66,7	1	33,3	-	-	-	-	-	-	-	-	3	100,0	3	3,3
Skupaj	93	1,1	558	6,3	1.559	17,7	2.762	31,3	3.856	43,7	-	-	-	-	-	-	8.735	98,9	8.828	-
Skupaj za vse predmete	1.912	5,4	6.701	19,0	8.444	24,0	9.376	26,6	7.672	21,8	795	2,3	252	0,7	54	0,2	33.294	94,6	35.206	-

Vmesno maturitetno poročilo o poklicni maturi 2010

IME PREDMETA	(1)	%	(2)	%	(3)	%	(4)	%	(5)	%	(6)	%	(7)	%	(8)	%	2-8	%	VSI	ocena
Tretji predmet																				
Angleščina	69	7,8	233	26,2	305	34,3	207	23,3	74	8,3	-	-	-	-	-	-	819	92,2	888	3,0
Italijanščina kot tuji in drugi jezik	3	7,9	7	18,4	10	26,3	14	36,8	4	10,5	-	-	-	-	-	-	35	92,1	38	3,2
Matematika	416	32,5	470	36,7	255	19,9	119	9,3	21	1,6	-	-	-	-	-	-	865	67,5	1.281	2,1
Nemščina	16	15,8	33	32,7	21	20,8	22	21,8	9	8,9	-	-	-	-	-	-	85	84,2	101	2,8
Slovenščina kot drugi jezik	-	-	-	-	1	100,0	-	-	-	-	-	-	-	-	-	-	1	100,0	1	3,0
Skupaj	504	21,8	743	32,2	592	25,6	362	15,7	108	4,7	-	-	-	-	-	-	1.805	78,2	2.309	-
Četrty predmet																				
Izdelek ali storitev in zagovor	3	4,3	11	15,9	27	39,1	22	31,9	6	8,7	-	-	-	-	-	-	66	95,7	69	3,2
Izdelek in zagovor	15	9,7	51	32,9	43	27,7	30	19,4	16	10,3	-	-	-	-	-	-	140	90,3	155	2,9
Izdelek iz kuharstva in storitev iz strezbe	-	-	5	19,2	10	38,5	5	19,2	6	23,1	-	-	-	-	-	-	26	100,0	26	3,5
Izdelek iz kuharstva in zagovor	-	-	-	-	-	-	1	100,0	-	-	-	-	-	-	-	-	1	100,0	1	4,0
Izdelek oziroma storitev in zagovor	35	2,8	240	19,3	376	30,2	357	28,7	235	18,9	-	-	-	-	-	-	1.208	97,2	1.243	3,4
Izdelek z zagovorom	-	-	-	-	1	12,5	4	50,0	3	37,5	-	-	-	-	-	-	8	100,0	8	4,3
Izpitni nastop in zagovor	1	0,6	9	5,5	23	13,9	58	35,2	74	44,8	-	-	-	-	-	-	164	99,4	165	4,2
Projektna naloga in zagovor	-	-	5	55,6	3	33,3	1	11,1	-	-	-	-	-	-	-	-	9	100,0	9	2,6
Projektno delo z zagovorom	-	-	5	26,3	8	42,1	4	21,1	2	10,5	-	-	-	-	-	-	19	100,0	19	3,2
Računovodstvo	-	-	1	50,0	-	-	1	50,0	-	-	-	-	-	-	-	-	2	100,0	2	3,0
Raziskovalna naloga	-	-	-	-	1	100,0	-	-	-	-	-	-	-	-	-	-	1	100,0	1	3,0
Seminarska naloga in zagovor	-	-	-	-	-	-	1	33,3	2	66,7	-	-	-	-	-	-	3	100,0	3	4,7
Storitev in zagovor	13	4,0	59	18,3	95	29,4	101	31,3	55	17,0	-	-	-	-	-	-	310	96,0	323	3,4
Storitev z zagovorom	1	12,5	-	-	3	37,5	3	37,5	1	12,5	-	-	-	-	-	-	7	87,5	8	3,4
Turistična storitev in zagovor	-	-	-	-	2	100,0	-	-	-	-	-	-	-	-	-	-	2	100,0	2	3,0
Skupaj	68	3,3	386	19,0	592	29,1	588	28,9	400	19,7	-	-	-	-	-	-	1.966	96,7	2.034	-
Skupaj za vse predmete	1.313	14,7	2.910	32,6	2.223	24,9	1.610	18,0	797	8,9	67	0,7	11	0,1	7	0,1	7.625	85,3	8.938	-

3.14 Izbira matematike oziroma tujega jezika pri tretjem predmetu poklicne mature 2010 po izobraževalnih programih



3.15 Dodatni maturitetni predmet

Dodatni maturitetni predmet je predmet splošne mature, ki kandidatu z opravljeno poklicno matura omogoča vpis na posamezne univerzitetne programe v skladu z vsakoletnim razpisom za vpis v visoko šolstvo. Kandidati lahko izpit opravljajo v istem izpitnem roku kakor poklicno matura.

Tabela 3.15.1: Podatki o kandidatih za dodatni maturitetni predmet splošne mature v spomladanskem izpitnem roku 2010

Predmet	Število prijavljenih	Odstotek kandidatov	Opravljali izpit (št.)	Opravili izpit (št.)	Odstotek uspešnih	Povprečna ocena
Slovenščina kot drugi jezik na NMO v Slovenski Istri	2	0,11	2	2	100,0	4,00
Italijanščina	25	1,34	16	14	87,5	2,69
Italijanščina (V)	1	0,05	1	0	0,0	1,00
Madžarščina kot drugi jezik na NMO v Prekmurju	3	0,16	1	1	100,0	2,00
Angleščina	200	10,70	160	137	85,6	2,93
Angleščina (V)	13	0,70	12	10	83,3	4,25
Nemščina	63	3,37	57	52	91,2	3,82
Nemščina (V)	12	0,64	10	10	100,0	5,60
Španščina	9	0,48	5	5	100,0	3,40
Španščina (V)	4	0,21	3	3	100,0	6,67
Matematika	121	6,47	97	48	49,5	1,93
Matematika (V)	4	0,21	2	0	0,0	1,00
Fizika	109	5,83	87	54	62,1	1,95
Biologija	93	4,97	75	42	56,0	1,73
Kemija	107	5,72	95	40	42,1	1,63
Biotehnologija	1	0,05	1	0	0,0	1,00
Informatika	6	0,32	3	2	66,7	2,33
Geografija	144	7,70	111	47	42,3	1,59
Zgodovina	342	18,29	260	126	48,5	1,82
Sociologija	159	8,50	119	35	29,4	1,46
Filozofija	1	0,05	1	1	100,0	3,00
Psihologija	115	6,15	83	42	50,6	1,84
Likovna teorija	89	4,76	68	61	89,7	2,96
Umetnostna zgodovina	25	1,34	18	6	33,3	1,50
Glasba - glasbeni stavek	1	0,05	1	0	0,0	1,00
Glasba - petje in instrument	2	0,11	2	2	100,0	3,50
Ekonomija	87	4,65	71	46	64,8	2,10
Mehanika	51	2,73	34	20	58,8	2,00
Elektrotehnika	44	2,35	25	19	76,0	2,68
Računalništvo	37	1,98	21	20	95,2	3,10
Skupaj	1.870	100,00	1.441	845	58,6	2,37

Tabela 3.15.2: Podatki o kandidatih za dodatni maturitetni predmet splošne mature v jesenskem izpitnem roku 2010

Predmet	Število prijavljenih	Odstotek kandidatov	Opravljali izpit (št.)	Opravili izpit (št.)	Odstotek uspešnih	Povprečna ocena
Italijanščina	8	1,41	4	4	100,0	3,00
Angleščina	33	5,81	23	15	65,2	2,26
Angleščina (V)	1	0,18	0	0	-	-
Nemščina	9	1,58	5	5	100,0	3,00
Španščina	2	0,35	2	2	100,0	3,00
Španščina (V)	1	0,18	1	1	100,0	6,00
Matematika	44	7,75	24	9	37,5	1,54
Fizika	23	4,05	17	5	29,4	1,29
Biologija	23	4,05	13	6	46,2	1,46
Kemija	24	4,23	18	14	77,8	1,83
Geografija	63	11,09	46	18	39,1	1,48
Zgodovina	130	22,89	91	21	23,1	1,27
Sociologija	95	16,73	65	18	27,7	1,42
Filozofija	1	0,18	1	1	100,0	5,00
Psihologija	48	8,45	30	19	63,3	1,97
Likovna teorija	14	2,46	4	2	50,0	2,50
Umetnostna zgodovina	11	1,94	9	5	55,6	2,00
Glasba - glasbeni stavek	1	0,18	1	0	0,0	1,00
Ekonomija	20	3,52	10	4	40,0	1,70
Mehanika	8	1,41	7	6	85,7	2,29
Elektrotehnika	4	0,70	3	2	66,7	2,00
Računalništvo	5	0,88	3	1	33,3	2,00
Skupaj	568	100,00	377	158	41,9	1,84

3.16 Prikaz dosežkov poklicne mature po šolah

Cilj prikaza dosežkov poklicne mature po šolah je priprava podlag za analizo kakovosti poklicne mature. Na različne načine predstavljeni dosežki kandidatov na poklicni maturi skušajo prikazati posamezne vidike kakovosti v skladu s točko a 18. člena Zakona o maturi in v skladu s sprejeto metodologijo. Tako vsekakor ni možno zajeti vseh vidikov kakovosti doseženih rezultatov, imajo pa šole možnost, primerjati svoje dosežke z dosežki drugih šol in opraviti analizo kakovosti svojega lastnega dela. Dosežki na poklicni maturi sami po sebi ne kažejo kakovosti dela šole kot celote, saj je za analizo kakovosti dela šole treba poznati širše ozadje različnih dejavnikov, ki vplivajo na dobljene rezultate. Predstavljeni prikazi so tako podlaga za evalvacijo in samoevalvacijo šol, obenem pa lahko šole s programskim orodjem, ki ga je izdelal Ric, pripravijo podrobnejšo analizo svojih rezultatov.

V vmesnem poročilu o poklicni maturi so prikazani le dosežki, izračunani iz podatkov skupine kandidatov s statusom dijaka v spomladanskem izpitnem roku poklicne mature, ki so se prijavi k opravljanju poklicne mature prvič v celoti, saj opravljena poklicna matura v spomladanskem izpitnem roku – ob izpolnitvi drugih pogojev – omogoča tekoč prehod v terciarno stopnjo izobraževanja. Preostali prikazi bodo narejeni po zimskem izpitnem roku poklicne mature in bodo objavljeni v letnem poročilu.

Opis vrednosti v tabelah in slikah 3.16.1 in 3.16.2:

Šola – V vseh tabelah in slikah tega poglavja so uporabljene zaporedne številke šol, dobljene na podlagi razvrstitve šol, padajoče glede na število vseh kandidatov, ki so poklicno maturo opravljali prvič v celoti v spomladanskem izpitnem roku poklicne mature 2010. Ista številka v omenjenih tabelah in slikah tako velja za isto šolo.

Prijavljeni – Število kandidatov, ki so se na posamezni šoli prijavi na poklicno maturo prvič v celoti.

Opravljali – Število kandidatov, ki so na posamezni šoli poklicno maturo opravljali prvič v celoti.

Odjavljeni – Število kandidatov, ki so se od poklicne mature na posamezni šoli v zakonsko določenem izpitnem roku odjavili.

Neudeleženi – Število kandidatov na posamezni šoli, ki se poklicne mature niso udeležili in se od opravljanja niso odjavili.

Delno opravljali – Število kandidatov na posamezni šoli, ki so opravljali le del poklicne mature.

Negativni – Število kandidatov na posamezni šoli, ki poklicne mature niso opravili.

Delež uspešnih (%) – Odstotek kandidatov (glede na kandidate, ki so poklicno maturo opravljali) na posamezni šoli, ki so poklicno maturo opravili.

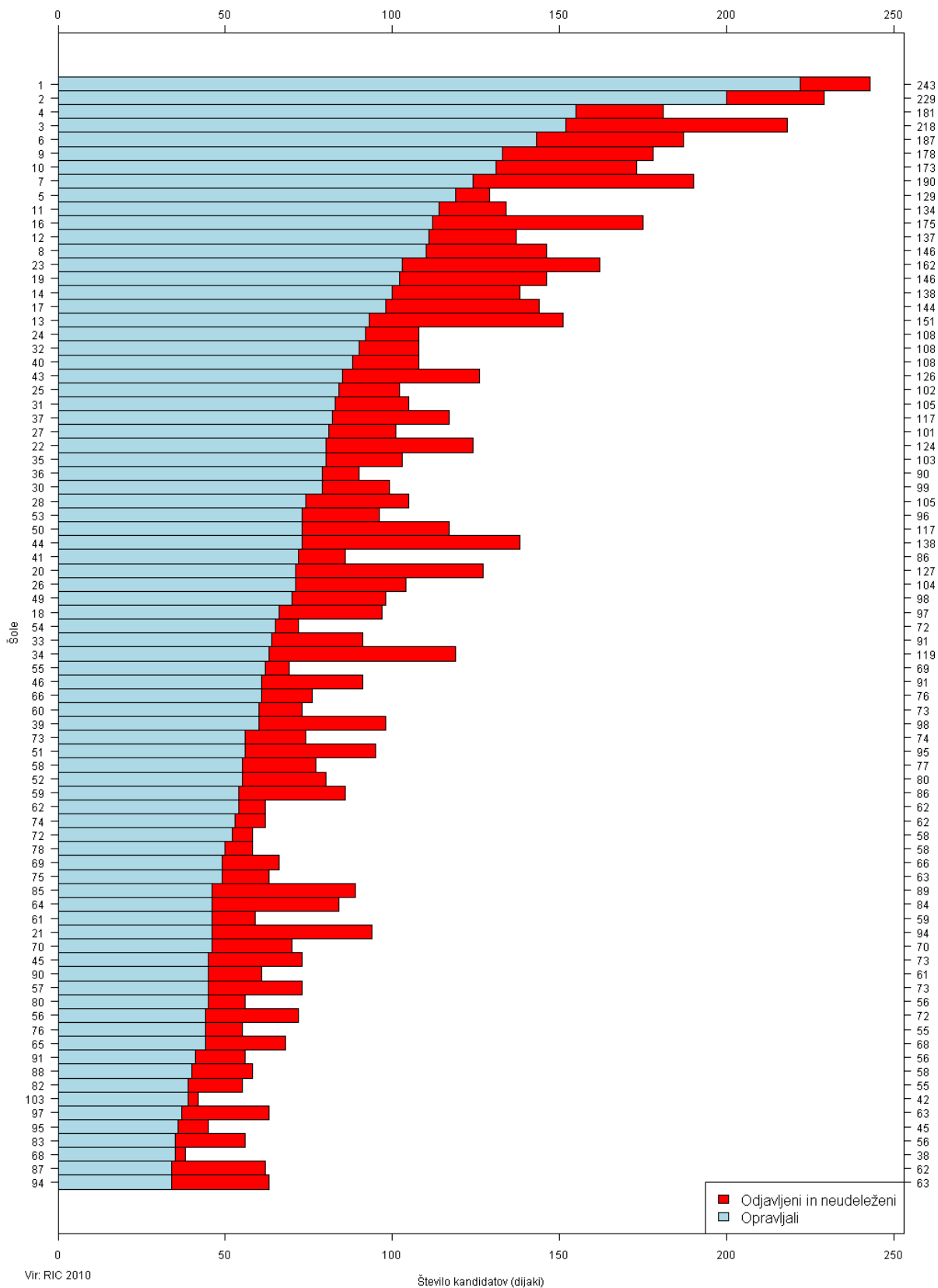
Povprečni splošni uspeh – Aritmetična sredina splošnega uspeha kandidatov posamezne šole, ki so poklicno maturo opravili.

Tabela 3.16.1: Podatki o udeleženi, prijavljenih, odjavljenih in o neudeleženih dijakih, delež uspešnih in splošni uspeh kandidatov s statusom dijaka na poklicni maturi po posameznih šolah v spomladanskem izpitnem roku poklicne mature 2010

Šola	Opravljali	Prijavljeni	Odjavljeni	Neudeleženi	Delno		Delež uspešnih (%)	Povprečni splošni uspeh
					opravljali	Negativni		
1	222	243	21	0	0	10	95,5	15,4
2	200	229	27	0	2	45	77,5	15,4
4	155	181	26	0	0	17	89,0	15,3
3	152	218	66	0	0	17	88,8	15,5
6	143	187	42	0	2	9	93,7	14,1
9	133	178	41	0	4	24	82,0	15,1
10	131	173	41	0	1	4	96,9	15,2
7	124	190	61	0	5	9	92,7	15,5
5	119	129	9	0	1	1	99,2	17,2
11	114	134	16	0	4	4	96,5	14,6
16	112	175	37	0	26	18	83,9	14,1
12	111	137	19	0	7	17	84,7	13,4
8	110	146	32	0	4	3	97,3	14,8
23	103	162	50	0	9	31	69,9	13,6
19	102	146	40	0	4	6	94,1	15,9
14	100	138	37	0	1	8	92,0	13,8
17	98	144	46	0	0	7	92,9	15,7
13	93	151	56	0	2	3	96,8	15,2
24	92	108	16	0	0	8	91,3	16,4
32	90	108	15	0	3	10	88,9	13,8
40	88	108	20	0	0	14	84,1	15,7
43	85	126	41	0	0	9	89,4	16,1
25	84	102	15	0	3	6	92,9	13,8
31	83	105	17	0	5	10	88,0	15,2
37	82	117	26	1	8	19	76,8	15,3
27	81	101	18	0	2	3	96,3	15,9
22	80	124	31	0	13	3	96,3	14,5
35	80	103	23	0	0	8	90,0	13,6
36	79	90	11	0	0	7	91,1	14,8
30	79	99	20	0	0	8	89,9	14,6
28	74	105	29	0	2	12	83,8	13,7
53	73	96	21	1	1	14	80,8	14,7
50	73	117	40	0	4	11	84,9	14,3
44	73	138	55	0	10	18	75,3	14,2
41	72	86	13	0	1	1	98,6	14,2
20	71	127	56	0	0	5	93,0	16,5
26	71	104	30	1	2	5	93,0	15,9
49	70	98	19	0	9	12	82,9	15,5
18	66	97	30	0	1	9	86,4	15,2
54	65	72	6	0	1	4	93,8	15,6
33	64	91	26	0	1	3	95,3	14,9
34	63	119	52	0	4	6	90,5	15,5
55	62	69	6	0	1	5	91,9	13,6
46	61	91	27	0	3	4	93,4	15,2
66	61	76	13	0	2	10	83,6	15,1
60	60	73	8	0	5	9	85,0	15,7
39	60	98	36	0	2	7	88,3	15,5
73	56	74	17	0	1	10	82,1	14,7
51	56	95	30	0	9	7	87,5	14,1
58	55	77	20	0	2	7	87,3	14,3
52	55	80	25	0	0	5	90,9	14,2
59	54	86	29	0	3	5	90,7	14,4
62	54	62	8	0	0	2	96,3	16,4

Šola	Opravljali	Prijavljeni	Odjavljeni	Neudeleženi	Delno		Delež uspešnih (%)	Povprečni splošni uspeh
					opravljali	Negativni		
74	53	62	8	0	1	4	92,5	14,2
72	52	58	6	0	0	0	100,0	17,3
78	50	58	6	0	2	4	92,0	14,8
69	49	66	15	0	2	5	89,8	14,2
75	49	63	13	0	1	3	93,9	15,1
85	46	89	41	0	2	2	95,7	15,7
64	46	84	36	0	2	5	89,1	15,7
61	46	59	13	0	0	4	91,3	15,2
21	46	94	43	0	5	8	82,6	15,7
70	46	70	22	0	2	5	89,1	15,0
45	45	73	24	0	4	3	93,3	16,3
90	45	61	13	0	3	13	71,1	13,7
57	45	73	27	0	1	1	97,8	15,3
80	45	56	11	0	0	5	88,9	15,3
56	44	72	27	0	1	2	95,5	14,0
76	44	55	11	0	0	6	86,4	15,3
65	44	68	24	0	0	7	84,1	14,3
91	41	56	14	0	1	8	80,5	13,2
88	40	58	17	0	1	6	85,0	13,3
82	39	55	14	0	2	3	92,3	15,2
103	39	42	3	0	0	8	79,5	14,9
97	37	63	20	0	6	6	83,8	13,8
95	36	45	9	0	0	6	83,3	13,9
83	35	56	21	0	0	3	91,4	14,4
68	35	38	3	0	0	1	97,1	19,1
87	34	62	27	0	1	7	79,4	14,9
94	34	63	20	0	9	4	88,2	14,5
102	33	40	7	0	0	5	84,8	14,2
111	32	50	18	0	0	4	87,5	13,1
48	31	33	2	0	0	0	100,0	19,0
84	31	57	26	0	0	10	67,7	13,9
109	29	44	15	0	0	2	93,1	16,3
120	29	35	6	0	0	7	75,9	13,8
93	29	45	13	0	3	3	89,7	14,2
99	29	50	20	0	1	2	93,1	13,4
96	28	49	21	0	0	4	85,7	14,9
107	28	60	31	0	1	3	89,3	16,3
113	25	37	12	0	0	7	72,0	14,9
101	25	60	31	0	4	6	76,0	13,2
108	25	37	12	0	0	1	96,0	14,4
117	24	27	3	0	0	3	87,5	13,0
110	23	45	16	0	6	4	82,6	13,8
115	23	25	1	0	1	0	100,0	17,1
127	22	22	0	0	0	5	77,3	15,7
118	22	40	15	0	3	7	68,2	12,9
131	19	22	3	0	0	5	73,7	12,9
116	19	30	11	0	0	2	89,5	13,6
114	18	38	19	0	1	2	88,9	14,3
125	18	25	7	0	0	2	88,9	13,1
129	16	37	20	0	1	9	43,8	14,0
135	16	35	18	0	1	3	81,3	14,8
130	14	26	12	0	0	3	78,6	14,5
140	12	18	5	0	1	1	91,7	13,3
136	12	36	23	0	1	0	100,0	13,9
112	10	11	1	0	0	1	90,0	15,6
142	7	13	6	0	0	0	100,0	17,6
149	7	14	7	0	0	0	100,0	13,7
151	7	9	2	0	0	0	100,0	16,9
152	6	14	8	0	0	3	50,0	12,0
156	3	5	0	0	2	1	66,7	15,5

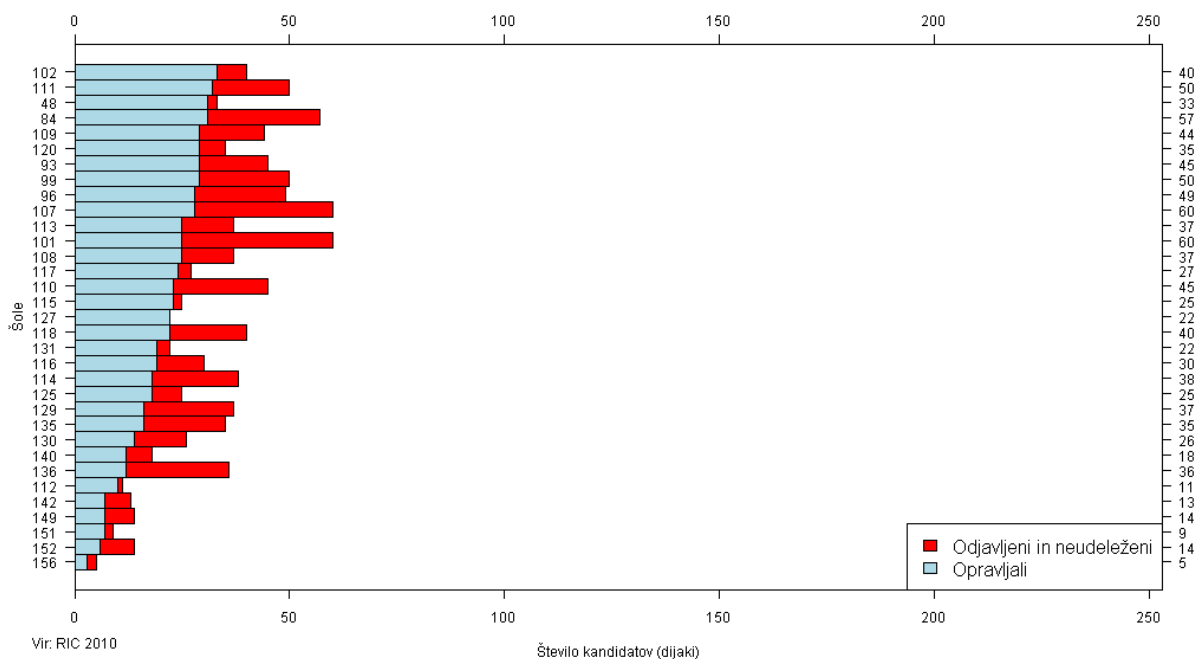
Slika 3.16.1: Prikaz razlike med vsemi kandidati s statusom dijaka, ki so se prijavili, in tistimi, ki so opravljali poklicno maturo na posamezni šoli prvič v celoti v spomladanskem izpitnem roku poklicne mature 2010



Vir: RIC 2010

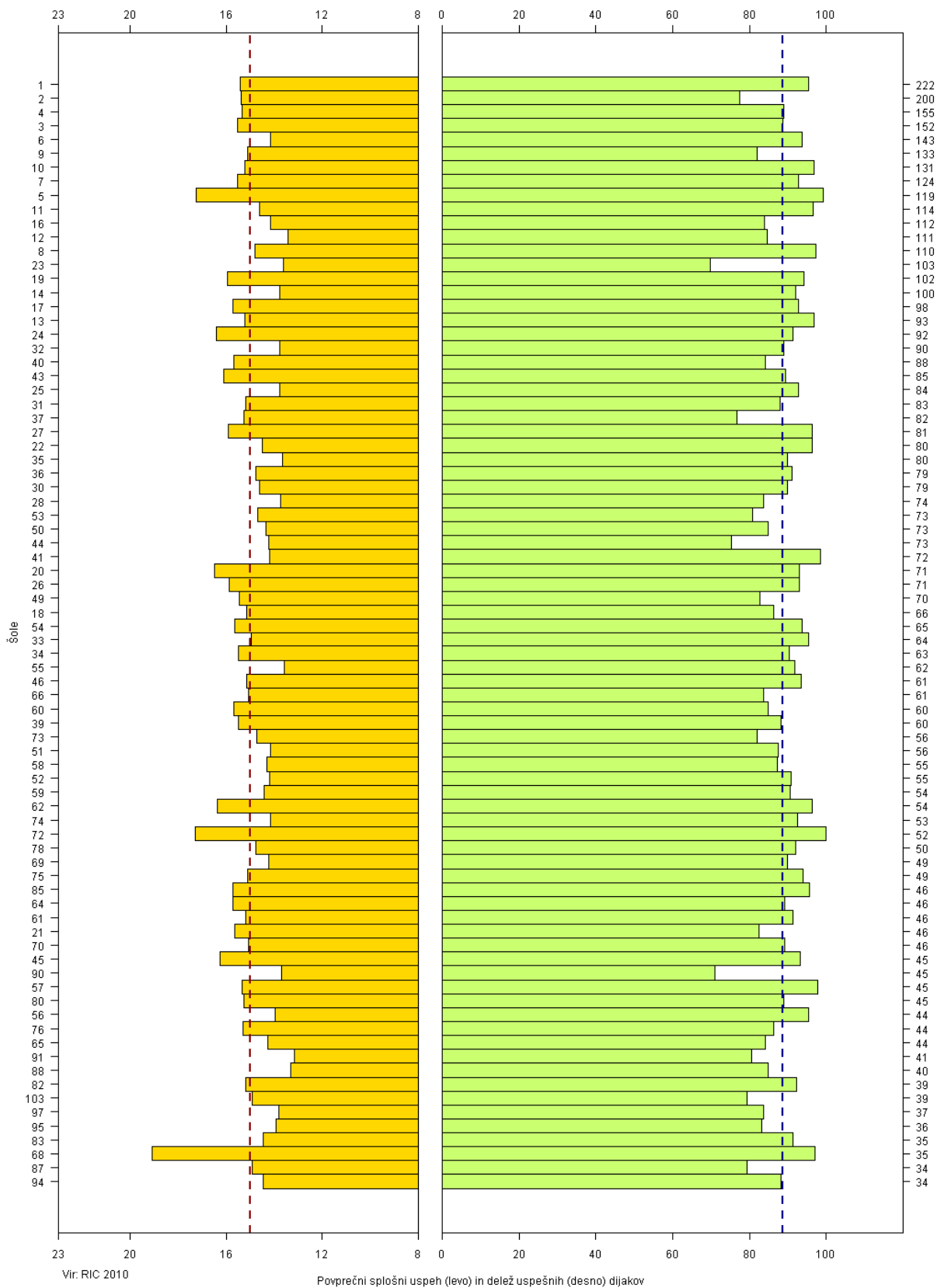
Število kandidatov (dijaki)

Nadaljevanje slike 3.16.1 s prejšnje strani.

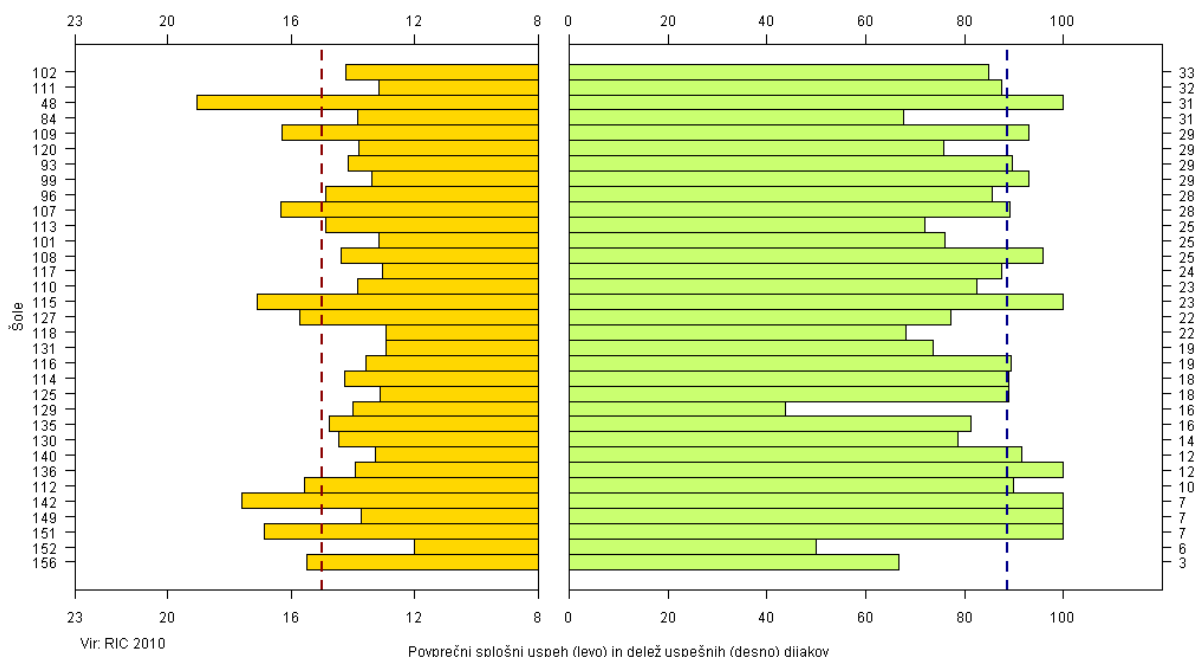


Slika 3.16.1 prikazuje razlike med vsemi kandidati s statusom dijaka, ki so se prijavili, in tistimi, ki so opravljali poklicno maturo na posamezni šoli prvič v celoti v spomladanskem izpitnem roku poklicne mature 2010. Številka na levi strani slike je enaka številki šole v tabeli 3.16.1. Na desni strani slike je število vseh prijavljenih kandidatov s statusom dijaka v spomladanskem izpitnem roku poklicne mature 2010.

Slika 3.16.2: Povprečni splošni uspeh in delež uspešnih kandidatov s statusom dijaka na spomladanskem izpitnem roku poklicne mature 2010 po posameznih šolah

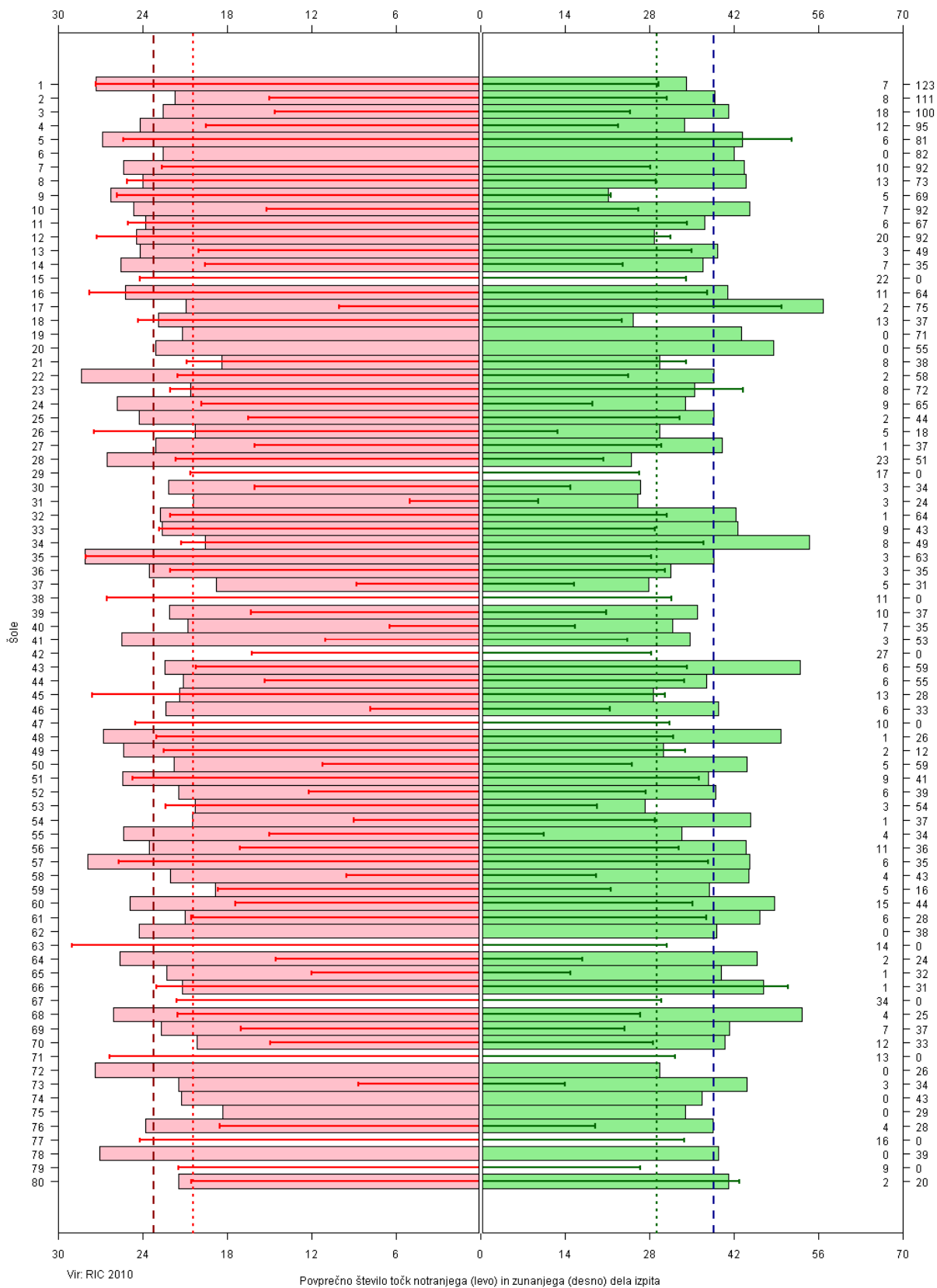


Nadaljevanje slike 3.16.2 s prejšnje strani.

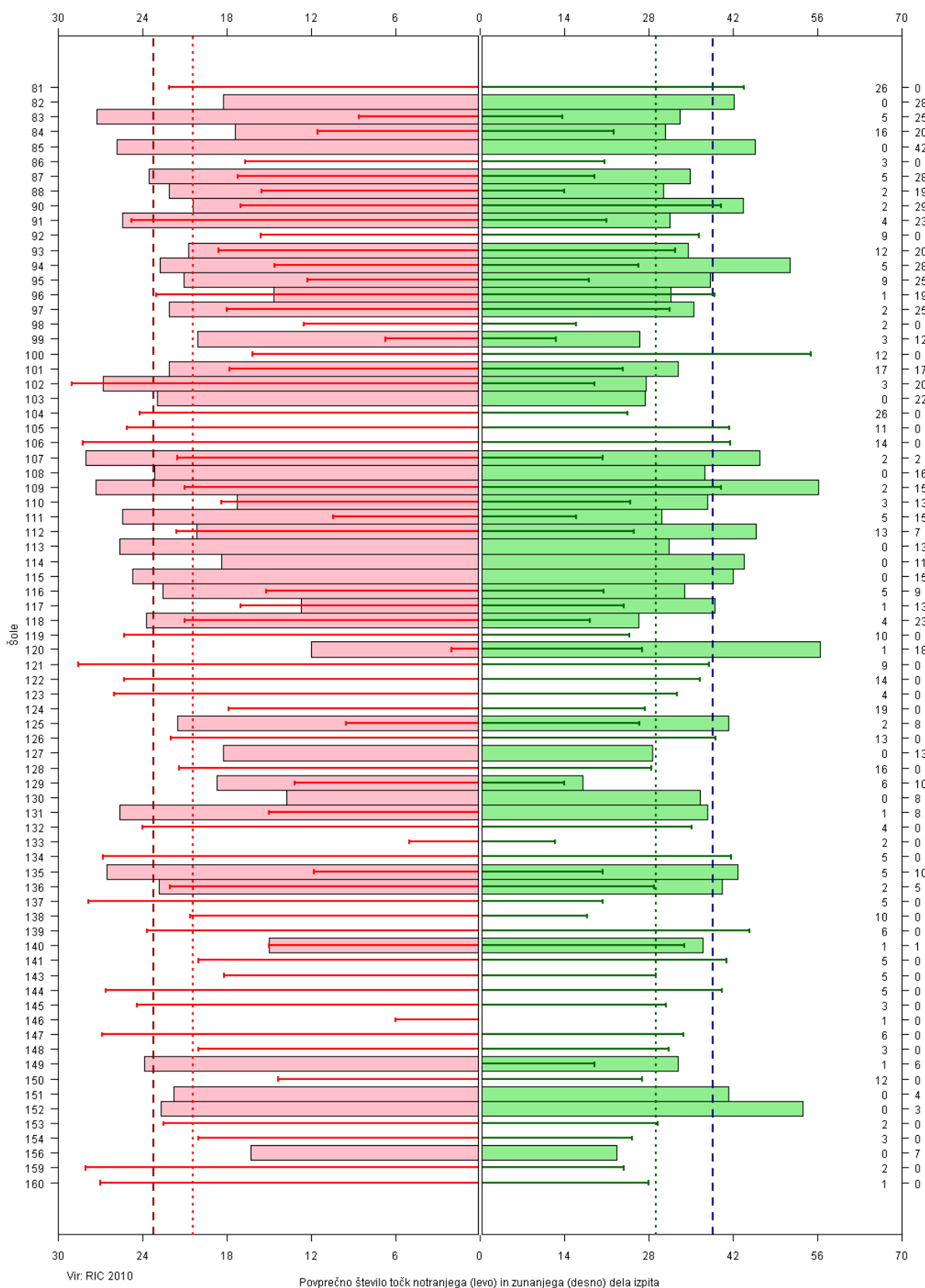


Slika 3.16.2 na levi strani prikazuje povprečni splošni uspeh na poklicni maturi za kandidate s statusom dijaka, ki so na posamezni šoli poklicno maturo opravljali prvič v celoti. Na desni strani stolpci prikazujejo odstotek dijakov posamezne šole, ki so poklicno maturo opravili (uspešno). Odstotki so računani glede na ustrezne kandidate posamezne šole, ki so poklicno maturo opravljali. Črtkane črte prikazujejo ustrezna državna povprečja. Če na šoli ni bilo kandidatov s statusom dijaka ali noben dijak na šoli ni bil uspešen na poklicni maturi, se delež uspešnih in povprečni splošni uspeh uspešnih kandidatov ne izrišeta. Številke na levi strani slike so enake številkam šol v tabelah tega poglavja. Številke na desni strani slike pomenijo število kandidatov s statusom dijaka, ki so na posamezni šoli poklicno maturo opravljali prvič v celoti.

Slika 3.16.3: Dosežki kandidatov, ločeno po statusu, na notranjem in na zunanjem delu izpita pri predmetu matematika v spomladanskem izpitnem roku poklicne mature 2010 po šolah



Nadaljevanje slike 3.16.3 s prejšnje strani.



Slika 3.16.3 prikazuje dosežke kandidatov, ločeno po statusu, na notranjem in na zunanjem delu izpita pri predmetu matematika v spomladanskem izpitnem roku poklicne mature 2010 po šolah. Upoštevani so vsi kandidati, ki so predmet opravljali. Slika na levi strani prikazuje povprečno število odstotnih

točk na notranjem delu izpita, na desni strani pa povprečno število odstotnih točk na zunanjem delu izpita. V obeh primerih stolpci prikazujejo dosežek dijakov posamezne šole, črte pa dosežek kandidatov brez statusa dijaka. Črtkane in pikčaste črte prikazujejo ustrezna državna povprečja za dijake oziroma preostale. Če na šoli ni kandidatov s posameznim statusom (dijak/drugi), ki so opravljali izpit iz slovenščine v spomladanskem izpitnem roku poklicne mature 2010 ali je njihov dosežek enak nič, se dosežki ne izrišejo. Številke na levi strani slike so enake številkam šol v tabelah tega poglavja. Številke na desni strani slike pomenijo število kandidatov, ki so na posamezni šoli poklicno maturo opravljali prvič v celoti, ločeno po statusu: drugi (levo) in dijaki (desno).

3.17 Seznam zlatih maturantov poklicne mature

Ime in priimek	Ime in priimek	Ime in priimek
1. Simona Ambrožič	51. Aleš Koncilija	101. Anton Semprimožnik
2. Livia Bači	52. Mateja Kopinšek	102. Anja Senčar
3. Mateja Bašek	53. Silvan Koren	103. Anej Senica
4. Amela Begič	54. Sandra Kos	104. Anja Senica
5. Julija Benedičič	55. Petra Košir	105. Svetlana Shaykhoun
6. Maja Bezjak	56. Jadran Kotnik	106. Urška Sreš
7. Anja Bizjak	57. Tjaša Kovač	107. Kaja Stenovec
8. Ivo Bohnc	58. Maja Kovačič	108. Sara Stropnik
9. Stanislav Brečko	59. Vid Koželj	109. Simona Šekoranja
10. Lara Colarič	60. Rebeka Kraner	110. Sanja Tacer
11. Sonja Črv	61. Meta Kranjc	111. Sanja Tajnikar
12. Grega Divjak	62. Mojca Krivec	112. Anja Tintor
13. Alja Doberšek	63. Sandi Krivec	113. David Trofenik
14. Amanda Domic	64. Štefka Kustec	114. Simona Trstenjak
15. Dejan Dornik	65. Dominik Letnar	115. Denis Trstenjak
16. Tjaša Drevenšek	66. Suzana Letonja	116. Anže Turk
17. Aleksandra Drljača	67. Špela Logar	117. Lucija Turnšek
18. Nives Fatkić	68. Špela Majcen	118. Urška Učakar
19. Andraž Ferleš	69. Črtomir Majer	119. Rok Udir
20. Aleš Ferlež	70. Franci Makše	120. Metka Urankar
21. Anja Frišek	71. Blaž Meden	121. Lidija Vezenšek
22. Mavrizio Gajser	72. Mateja Meglič	122. Nika Vidmar
23. Tadeja Gašparič	73. Natalija Merc	123. Špela Virant
24. Mateja Glavič	74. Tjaša Mikerevič	124. Kristina Virant
25. Natalija Gorički	75. Marjetka Mikuz	125. Kristjan Vodopivec
26. Bojana Grabnar	76. Špela Mirtič	126. Nataša Vodovnik
27. Tajda Gredar	77. Špela Modrijan	127. Iris Voglar
28. Nina Gregorc	78. Gašper Novak	128. Saša Voler
29. Tina Gunčar	79. Jan Obu	129. Boštjan Voler
30. Sonja Hartman	80. Terezija Ovčar	130. Jaka Weiss
31. Lea Hojnik	81. Maja Pegan	131. Sabina Zajc
32. Maša Hojs	82. Tatjana Perše	132. Nina Zalaznik
33. Nena Hribar	83. Nina Peternel Arzenšek	133. Eva Zapečnik
34. Monika Hribar	84. Anja Pinoza	134. Tanja Zarabec
35. Janja Jager	85. Filip Pleterski	135. Danijel Zorec
36. Anže Jamnik	86. Maja Podkrajšek	136. Grega Zrim
37. Julija Jenko	87. Tesa Podobnik	137. Gorazd Zupan
38. Eva Jeseničnik	88. Stanko Podržaj	138. Larisa Žgajnar
39. Polona Juvan	89. Tanja Potočnik	139. Laura Žigert
40. Urška Kalan	90. Špela Požes	140. Katja Žohar
41. Maja Kalaš	91. Rok Pratnekar	141. Sandra Žunič
42. Petar Kalinić	92. Lidija Preglav	142. Klaudija Župevc
43. Monika Kastelic	93. Uroš Primožič	
44. Tanja Kermc	94. Kaja Račič	
45. Špela Kisovec	95. Snežana Radić	
46. Tina Klavs	96. Dejan Ravšelj	
47. Kevin Klun Valenčič	97. Kristina Robič	
48. Klemen Knez	98. Sanja Rous	
49. Janja Knez	99. Ana Rozman	
50. Primož Kolarič	100. Mel Sunny Ryan	

3.18 Število zlatih maturantov po posameznem izobraževalnem programu

Za izobraževalne programe, v katerih so bili tudi zlati maturanti, je navedeno število zlatih maturantov in število vseh maturantov, ki so v spomladanskem in v jesenskem izpitnem roku poklicne mature 2010 uspešno opravili poklicno maturo.

Izobraževalni program	Število zlatih maturantov	Število uspešnih maturantov
aranžerski tehnik	1	64
ekonomski tehnik	25	2.658
elektrotehnik elektronik	1	116
elektrotehnik elektronike	1	208
elektrotehnik energetike	1	108
elektrotehnik računalništva	11	585
farmaceutski tehnik	14	133
gostinski tehnik	1	121
gradbeni tehnik	6	236
hortikulturni tehnik	1	62
kemijski tehnik	3	109
kmetijski tehnik	1	107
medijski tehnik	3	147
strojni tehnik	9	853
tehnik oblikovanja	1	88
tehnik zdravstvene nege	19	1.040
turistični tehnik	13	420
veterinarski tehnik	2	99
vzgojitelj predšolskih otrok	27	1.310
zobotehnik	2	60
Skupaj	142	10.449

3.19 Število zlatih maturantov po šolah

Za šole, ki so imele zlate maturante, sta navedeni število zlatih maturantov in število vseh maturantov, ki so v spomladanskem in v jesenskem izpitnem roku poklicne mature 2010 uspešno opravili poklicno maturo.

Naziv šole	Število zlatih maturantov	Število uspešnih maturantov
Ekonomska šola Novo mesto, Srednja šola in gimnazija	1	56
Elektrotehniško-računalniška strokovna šola in gimnazija Ljubljana	2	121
Srednja ekonomska šola Celje	2	58
Srednja elektro-računalniška šola Maribor	1	91
Srednja gostinska in turistična šola Izola	2	35
Srednja trgovska šola Ljubljana	2	118
Srednja zdravstvena šola Murska Sobota	5	104
Šolski center Krško-Sevnica, Srednja poklicna in strokovna šola Krško	3	105
Šolski center Krško-Sevnica, Srednja šola Sevnica	2	12
Šolski center Novo mesto, Srednja elektro šola in tehniška gimnazija	3	115
Šolski center Rudolfa Maistra Kamnik, Srednja ekonomska šola	2	55
Šolski center Slovenj Gradec, Srednja gostinsko turistična in lesarska šola	1	36
Šolski center Slovenj Gradec, Srednja zdravstvena šola	1	94
Šolski center Slovenske Konjice - Zreče	1	90
Šolski center Velenje, Elektro in računalniška šola	1	96
Tehniški šolski center Nova Gorica, Tehniška gimnazija in zdravstvena šola	1	65
Biotehnični center Naklo - Srednja šola	1	54
III. gimnazija Maribor	1	61
Poslovno - komercialna šola Celje	3	130
Srednja gradbena šola in gimnazija Maribor	3	46
Srednja tehniška in poklicna šola Trbovlje in Tehniška gimnazija	1	31
Srednja zdravstvena šola Ljubljana	4	218
Šolski center Novo mesto, Srednja zdravstvena in kemijska šola	6	157
Šolski center Slovenj Gradec, Srednja šola Muta	2	25
Šolski center Velenje, Strojna šola	1	46
ZARIS - Zavod za razvoj, izobraževanje in svetovanje	2	136
Biotehniški izobraževalni center Ljubljana - Gimnazija in veterinarska šola	2	73
Center za dopisno izobraževanje Univerzum	1	52
Ekonomska in trgovska šola Brežice, Poklicna in strokovna šola	4	75
Gimnazija Franca Miklošiča Ljutomer	8	81
Gimnazija in srednja kemijska šola Ruše	9	55
Srednja gostinska in turistična šola Radovljica	1	89
Srednja medijska in grafična šola Ljubljana	1	97
Srednja šola Črnomelj, Srednja poklicna in strokovna šola	2	28
Srednja šola Jesenice	1	152
Srednja šola Veno Pilon Ajdovščina	1	91
Srednja šola za gostinstvo in turizem v Ljubljani	4	103
Srednja šola za oblikovanje in fotografijo Ljubljana	1	101
Srednja vzgojiteljska šola in gimnazija Ljubljana	9	168
Srednja zdravstvena šola Celje	3	253
Šolski center Novo mesto, Enota za izobraževanje odraslih	1	100
Šolski center Ravne na Koroškem, Srednja šola Ravne na Koroškem	2	92
Šolski center Velenje, Šola za storitvene dejavnosti	1	93
Andragoški zavod Maribor, Ljudska univerza	1	63
Gimnazija Celje - Center	1	64
LANDIS d.o.o., Izobraževanje in poslovno svetovanje	1	39
Ljudska univerza Ajdovščina	1	21
Srednja gradbena, geodetska in ekonomska šola Ljubljana	1	167
Srednja poklicna in tehniška šola Murska Sobota	3	155
Srednja šola Slovenska Bistrica	1	80
Srednja šola za farmacijo, kozmetiko in zdravstvo	8	256
Srednja šola za gostinstvo in turizem Celje	1	125
Srednja šola za gostinstvo in turizem Maribor	3	96
Srednja trgovska šola Maribor	1	119
Srednja upravno-administrativna šola Ljubljana	1	163
Šolski center Celje, Srednja šola za gradbeništvo	2	61
Šolski center Celje, Srednja šola za strojništvo in mehatroniko	6	161
Šolski center Ljubljana, Srednja strojna in kemijska šola	1	111
Šolski center Novo mesto, Srednja strojna šola	1	65
Šolski center Postojna, Srednja šola	3	62
Šolski center Ptuj, Biotehniška šola	1	40
Skupaj	142	10.449