

VMESNO POROČILO O ZAKLJUČNEM IZPITU 2018

Uredniški odbor:
Breda Zupanc, urednica
mag. Mojca Novak, tehnična urednica
Ljubica Lukan
Marjanca Simsič
dr. Gašper Cankar

Vmesno poročilo o zaključnem izpitu 2018 je na podlagi *Pravilnika o zaključnem izpitu* sprejela Državna komisija za zaključni izpit na 21. seji dne 14. novembra 2018.

Izdal in založil:
Državni izpitni center
dr. Darko Zupanc

Jezikovni pregled:
mag. Bernarda Krafogel

Računalniško oblikovanje:
Peter Škrj

Spletna stran:
<http://www.ric.si>

1. izdaja

Krajšave

ZI – zaključni izpit
IP – izobraževalni program
NPI – izobraževalni programi nižjega poklicnega izobraževanja
SPI – izobraževalni programi srednjega poklicnega izobraževanja
ISU – izjemni splošni uspeh
SIR – spomladanski izpitni rok
JIR – jesenski izpitni rok
UČ. JEZIK – slovenščina, italijanščina, madžarščina
IZD./STOR. – izdelek oziroma storitev in zagovor

KAZALO

1	PREDGOVOR	4
2	PODATKI IN REZULTATI ZAKLJUČNEGA IZPITA 2018	5
2.1	Podatki o uspehu v zadnjem letniku izobraževanja	5
2.2	Podatki o opravljanju zaključnega izpita 2018.....	6
2.3	Pregled udeležениh in uspešnih kandidatov v posameznem izpitnem roku 2018 po statusu in po spolu.....	8
2.4	Pregled udeležениh in uspešnih kandidatov v posameznem izpitnem roku 2018 po vrstah in po nazivih izobraževalnih programov.....	12
2.5	Splošni uspeh pri zaključnem izpitu 2018 po vrstah in po nazivih izobraževalnih programov	15
2.6	Uspeh po izpitih pri zaključnem izpitu 2018.....	18

1 PREGOVOR

Državna komisija za zaključni izpit je pripravila vmesno poročilo o zaključnem izpitu v spomladanskem in v jesenskem izpitnem roku 2018 na podlagi podatkov, ki jih je prejela prek spletne aplikacije.

V vmesnem poročilu so prikazani podatki in rezultati zaključnega izpita 2018 v izobraževalnih programih nižjega in srednjega poklicnega izobraževanja.

Podatki kažejo, da je v spomladanskem in v jesenskem izpitnem roku 2018 skupaj opravljalo zaključni izpit 3.892 kandidatov (lani: 3.835). Od tega jih je v spomladanskem izpitnem roku opravljalo 3.304, kar je 52 kandidatov več kakor leto poprej. Med njimi je bilo 90,9 % dijakov in 9,1 % odraslih udeležencev izobraževanja oziroma kandidatov brez statusa. V jesenskem izpitnem roku je opravljalo zaključni izpit 588 kandidatov, kar je tudi večje število kakor preteklo leto. Od tega je bilo 77,9 % dijakov in 22,1 % drugih.

Na zaključnem izpitu je bilo skupaj uspešnih 3.741 kandidatov. V spomladanskem izpitnem roku je v programih nižjega in srednjega poklicnega izobraževanja zaključni izpit uspešno opravilo 3.174 kandidatov (96,1 %), v jesenskem izpitnem roku pa 567 kandidatov (96,4 %).

V spomladanskem izpitnem roku 2018 so kandidati na zaključnem izpitu v programih nižjega poklicnega izobraževanja dosegli povprečni splošni uspeh 3,9 točke, v programih srednjega poklicnega izobraževanja pa 3,6 točke. V jesenskem izpitnem roku 2018 so dosegli nekoliko nižji povprečni splošni uspeh: v programih nižjega poklicnega izobraževanja je ta uspeh znašal 3,7 točke, v programih srednjega poklicnega izobraževanja pa 3,0 točke.

Pred vami je *Vmesno poročilo o zaključnem izpitu 2018*, v katerem so predstavljeni le statistični podatki za prva dva izpitna roka, rezultati celotnega zaključnega izpita s podrobnejšimi analizami pa bodo objavljeni v *Letnem poročilu o zaključnih izpiti 2018*.

Breda Zupanc, urednica

2 PODATKI IN REZULTATI ZAKLJUČNEGA IZPITA 2018

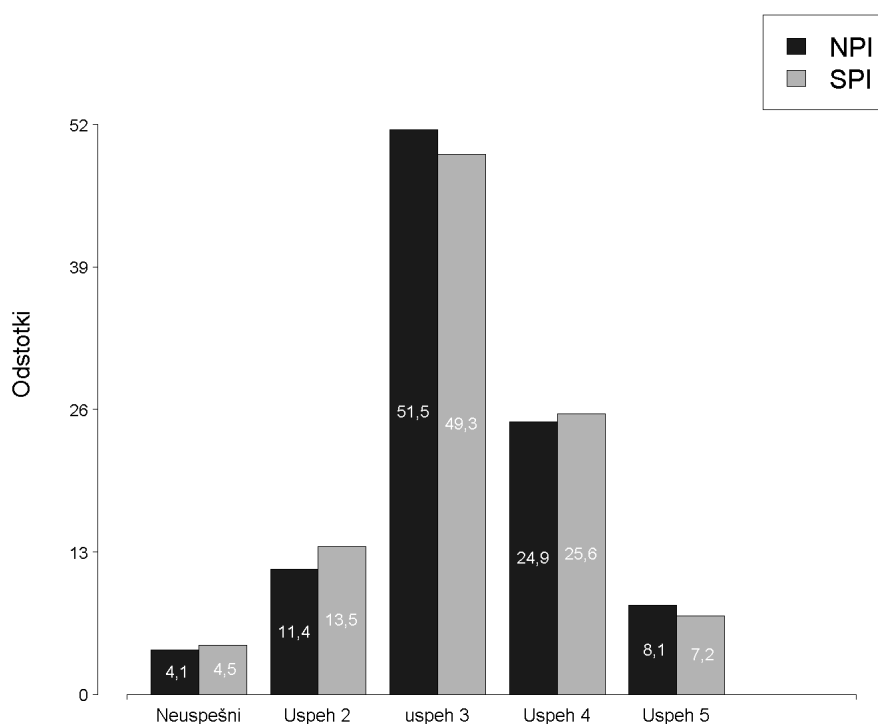
Podatki obsegajo spomladanski in jesenski izpitni rok 2018. V analizah so podatki včasih prikazani ločeno za kandidate s statusom dijaka in za tiste brez statusa (drugi). V tem poročilu uporabljeni izrazi, zapisani v slovnlični obliki moškega spola (npr. nazivi izobraževalnih programov), so uporabljeni kot nevtralni in enakovredno veljajo za oba spola.

2.1 Podatki o uspehu v zadnjem letniku izobraževanja

V skladu z navodili za vnos podatkov posredujejo šole podatke za vse, ki so vpisani v zadnji letnik izobraževanja (dijaki), in za druge kandidate (odrasli udeleženci izobraževanja in kandidati brez statusa), ki so se prijavili k zaključnemu izpitu. Skupno število vnosov označuje stolpec »Vpisani v bazo«. Povprečni uspeh v zadnjem stolpcu je izračunan le za uspeh od 2–5.

Preglednica 2.1.1: Podatki o splošnem uspehu v zadnjem letniku izobraževanja

IP	Vpisani v bazo	Brez podatka	Prekinili izobr.	Neuspešni		Uspeh 2		Uspeh 3		Uspeh 4		Uspeh 5		Vsi		Povprečni uspeh
				Število	Odstotek	Število	Odstotek	Število	Odstotek	Število	Odstotek	Število	Odstotek	Število	Odstotek	
NPI	395	0	1	16	4,1	45	11,4	203	51,5	98	24,9	32	8,1	394	100,0	3,31
SPI	3.694	20	3	165	4,5	496	13,5	1.808	49,3	939	25,6	263	7,2	3.671	100,0	3,28
Skupaj:	4.089	20	4	181	4,5	541	13,3	2.011	49,5	1.037	25,5	295	7,3	4.065	100,0	3,28



Slika 2.1.1: Splošni uspeh v zadnjem letniku izobraževanja

2.2 Podatki o opravljanju zaključnega izpita 2018

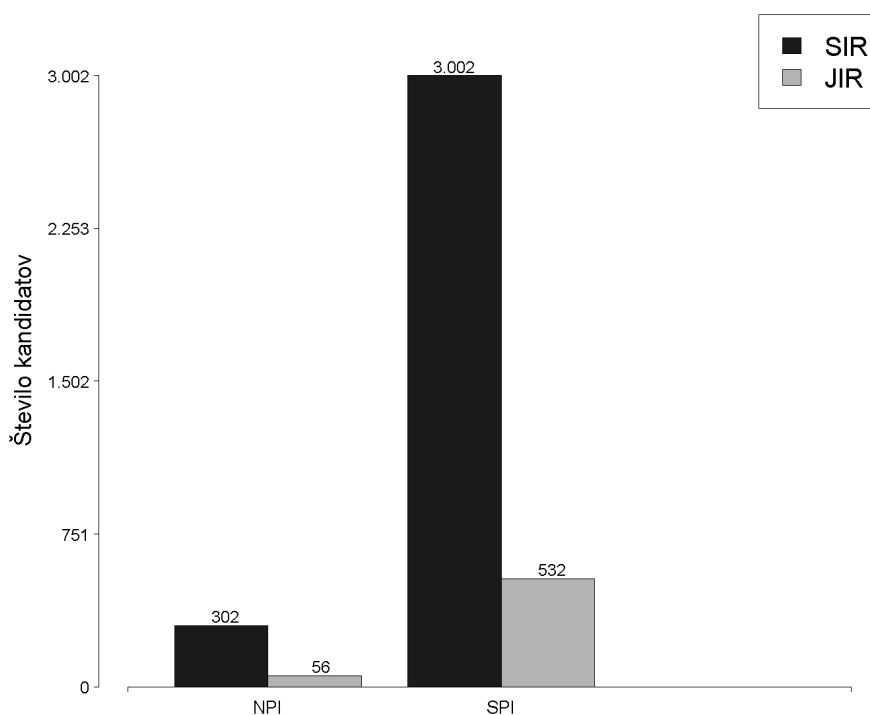
V naslednjih preglednicah so podatki o številu kandidatov, ki so se prijavili k zaključnemu izpitu v obravnavanih izpitnih rokih, in na kakšen način so ga opravljali.

Preglednica 2.2.1: Podatki o prijavah na spomladanski izpitni rok zaključnega izpita 2018

		Brez pogojev	Odjava	Neudeležba	Posamezni izpit	ZI v celoti	Skupaj
NPI	Število	9	2	13	2	302	328
	Odstotek	2,7	0,6	4,0	0,6	92,1	100,0
SPI	Število	130	4	18	62	3.002	3.216
	Odstotek	4,0	0,1	0,6	1,9	93,3	100,0
Vsi	Število	139	6	31	64	3.304	3.544
	Odstotek	3,9	0,2	0,9	1,8	93,2	100,0

Preglednica 2.2.2: Podatki o prijavah na jesenski izpitni rok zaključnega izpita 2018

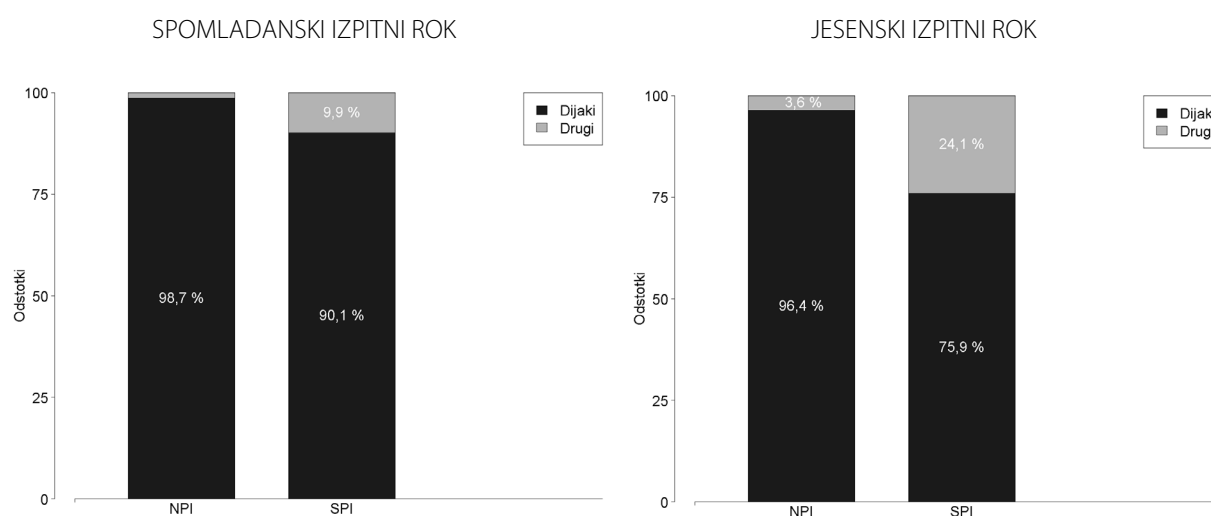
		Brez pogojev	Odjava	Neudeležba	Posamezni izpit	ZI v celoti	Skupaj
NPI	Število	0	0	4	0	56	60
	Odstotek	0,0	0,0	6,7	0,0	93,3	100,0
SPI	Število	2	1	17	34	532	586
	Odstotek	0,3	0,2	2,9	5,8	90,8	100,0
Vsi	Število	2	1	21	34	588	646
	Odstotek	0,3	0,2	3,3	5,3	91,0	100,0



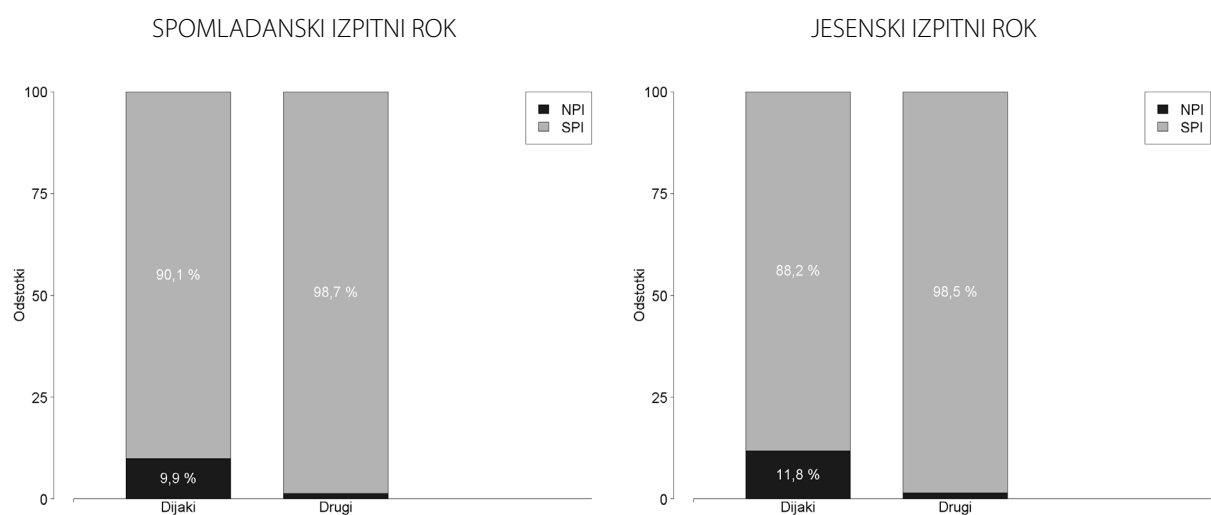
Slika 2.2.1: Število kandidatov, ki so v posameznem izpitnem roku opravljali zaključni izpit v celoti

Preglednica 2.2.3: Pregled kandidatov, ki so se udeležili spomladanskega in jesenskega izpitnega roka zaključnega izpita 2018, po statusu izobraževanja

IP	Spomladanski izpitni rok				Jesenski izpitni rok			
	Dijaki	Odstotek	Drugi	Odstotek	Dijaki	Odstotek	Drugi	Odstotek
NPI	298	98,7	4	1,3	54	96,4	2	3,6
SPI	2.705	90,1	297	9,9	404	75,9	128	24,1
Skupaj	3.003	90,9	301	9,1	458	77,9	130	22,1



Slika 2.2.2 in 2.2.3: Deleži udeležениh kandidatov v posameznem izpitnem roku po statusu izobraževanja

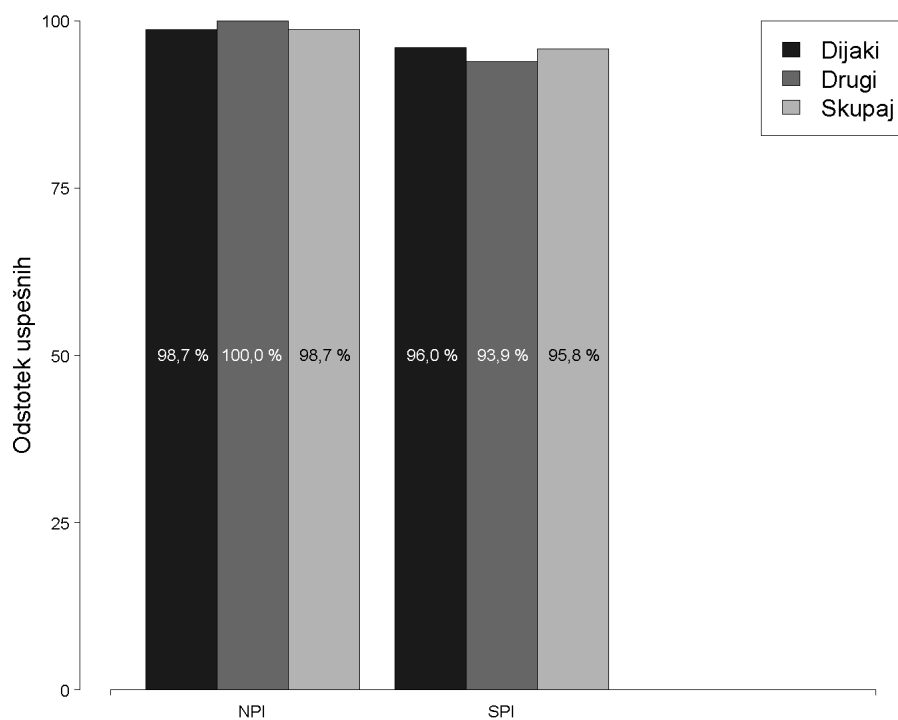


Sliki 2.2.4 in 2.2.5: Deleži udeležениh kandidatov v spomladanskem in v jesenskem izpitnem roku po statusu izobraževanja in po posameznih vrstah programov

2.3 Pregled udeleženih in uspešnih kandidatov v posameznem izpitnem roku 2018 po statusu in po spolu

Preglednica 2.3.1: Število udeleženih in odstotek uspešnih kandidatov v spomladanskem izpitnem roku 2018 po statusu izobraževanja

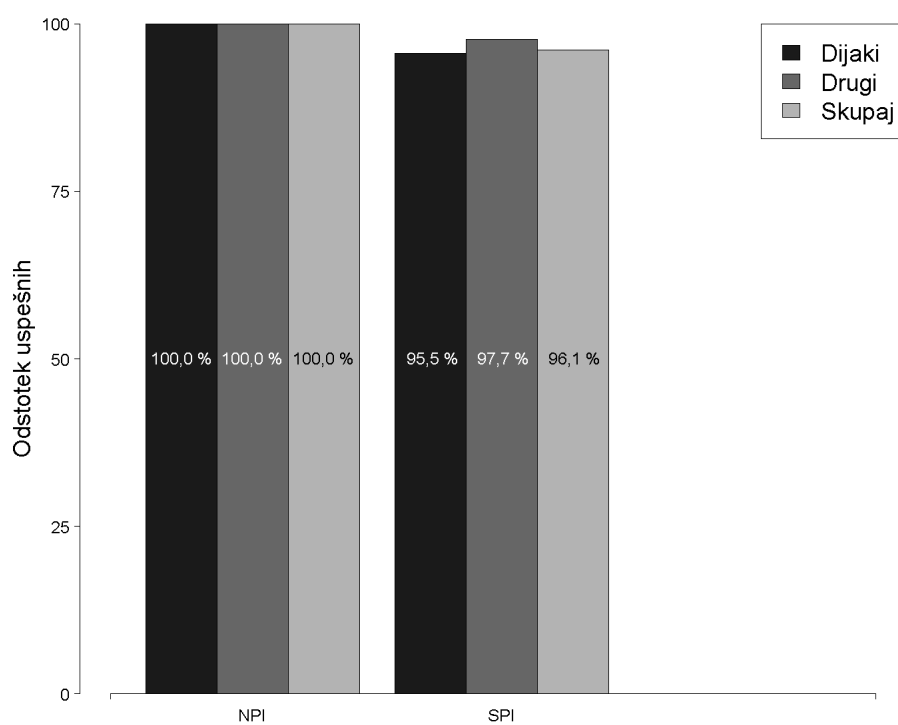
IP	Dijaki			Drugi			Skupaj		
	Opravljali	Uspešni	Odstotek	Opravljali	Uspešni	Odstotek	Opravljali	Uspešni	Odstotek
NPI	298	294	98,7	4	4	100,0	302	298	98,7
SPI	2.705	2.597	96,0	297	279	93,9	3.002	2.876	95,8
Skupaj	3.003	2.891	96,3	301	283	94,0	3.304	3.174	96,1



Slika 2.3.1: Odstotek uspešnih kandidatov v spomladanskem izpitnem roku 2018 po statusu izobraževanja

Preglednica 2.3.2: Število udeleženih in odstotek uspešnih kandidatov v jesenskem izpitnem roku 2018 po statusu izobraževanja

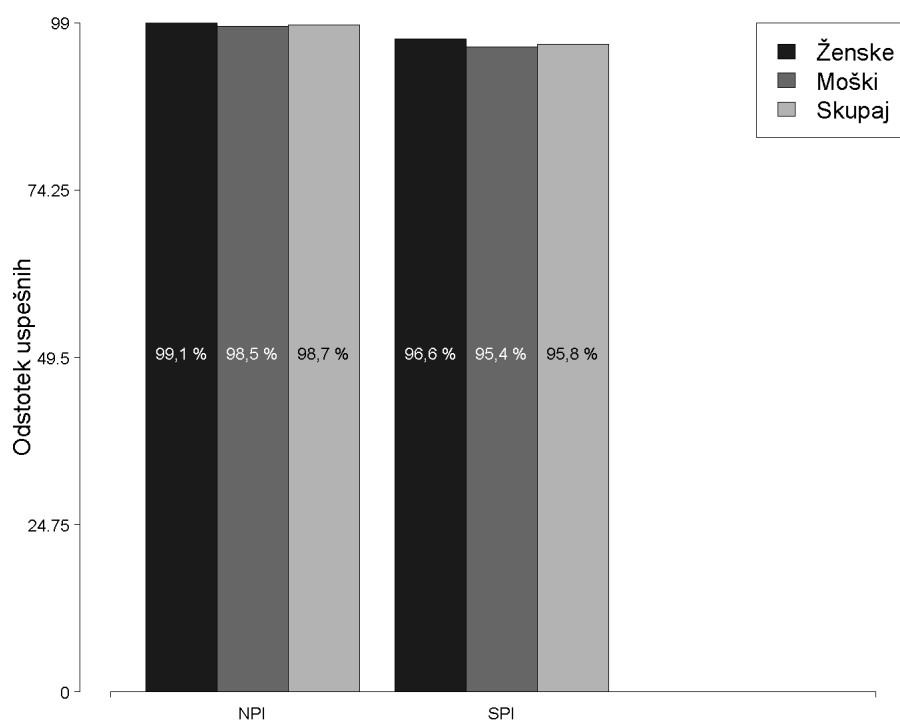
IP	Dijaki			Drugi			Skupaj		
	Opravljali	Uspešni	Odstotek	Opravljali	Uspešni	Odstotek	Opravljali	Uspešni	Odstotek
NPI	54	54	100,0	2	2	100,0	56	56	100,0
SPI	404	386	95,5	128	125	97,7	532	511	96,1
Skupaj	458	440	96,1	130	127	97,7	588	567	96,4



Slika 2.3.2: Odstotek uspešnih kandidatov v jesenskem izpitnem roku 2018 po statusu izobraževanja

Preglednica 2.3.3: Število udeleženih in odstotek uspešnih kandidatov v spomladanskem izpitnem roku 2018 po spolu

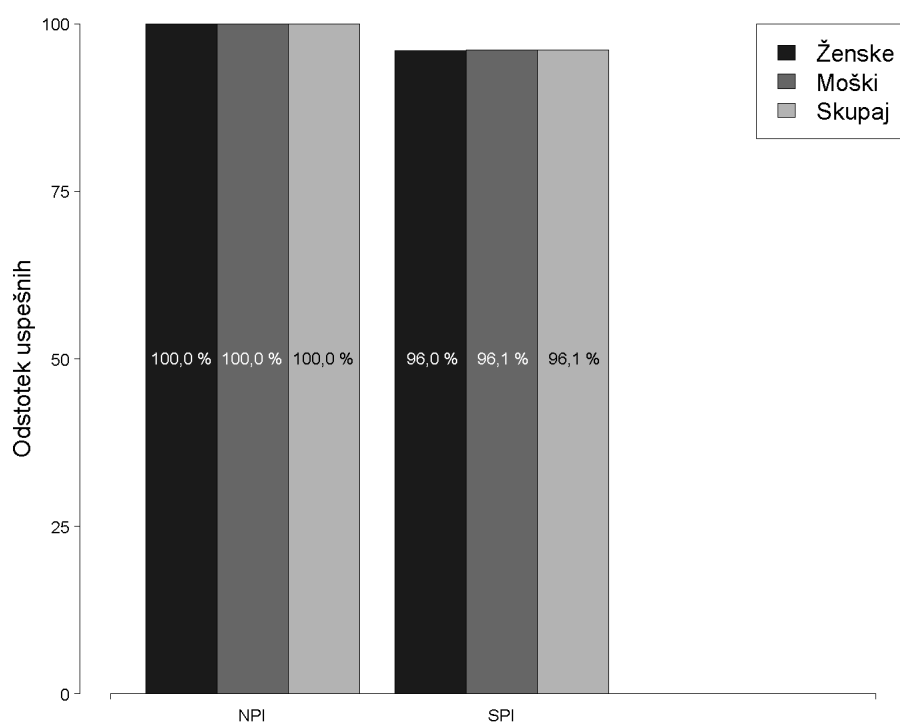
IP	Ženske			Moški			Skupaj		
	Opravljali	Uspešni	Odstotek	Opravljali	Uspešni	Odstotek	Opravljali	Uspešni	Odstotek
NPI	108	107	99,1	194	191	98,5	302	298	98,7
SPI	974	941	96,6	2.028	1.935	95,4	3.002	2.876	95,8
Skupaj	1.082	1.048	96,9	2.222	2.126	95,7	3.304	3.174	96,1



Slika 2.3.3: Odstotek uspešnih kandidatov v spomladanskem izpitnem roku 2018 po spolu

Preglednica 2.3.4: Število udeležениh in odstotek uspešnih kandidatov v jesenskem izpitnem roku 2018 po spolu

IP	Ženske			Moški			Skupaj		
	Opravljali	Uspešni	Odstotek	Opravljali	Uspešni	Odstotek	Opravljali	Uspešni	Odstotek
NPI	19	19	100,0	37	37	100,0	56	56	100,0
SPI	201	193	96,0	331	318	96,1	532	511	96,1
Skupaj	220	212	96,4	368	355	96,5	588	567	96,4



Slika 2.3.4: Odstotek uspešnih kandidatov v jesenskem izpitnem roku 2018 po spolu

2.4 Pregled udeleženih in uspešnih kandidatov v posameznem izpitnem roku 2018 po vrstah in po nazivih izobraževalnih programov

Preglednica 2.4.1: Pregled udeleženih in uspešnih kandidatov v posameznem izpitnem roku po nazivih izobraževalnih programov v nižjem poklicnem izobraževanju

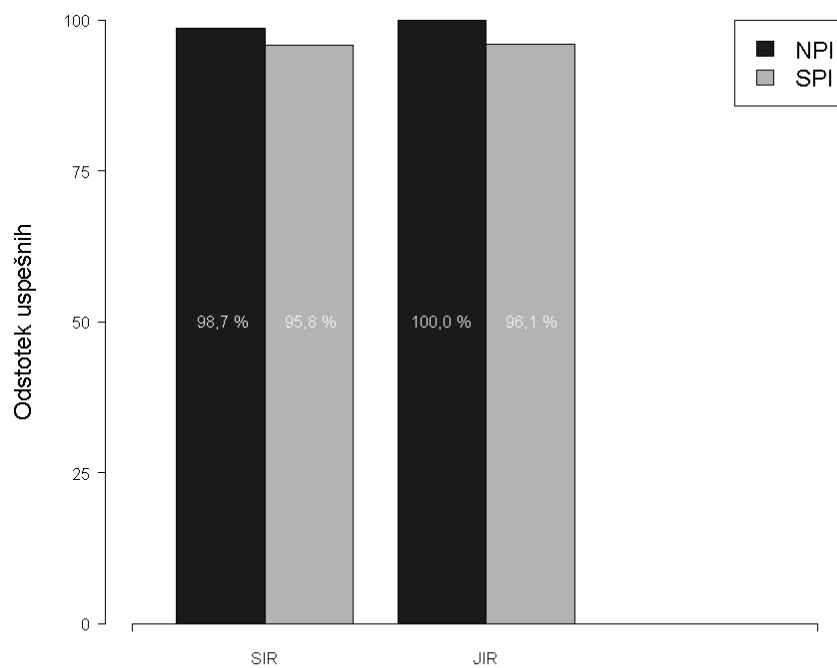
Naziv izobraževalnega programa	Spomladanski izpitni rok			Jesenski izpitni rok		
	Opravljali	Uspešni	Odstotek	Opravljali	Uspešni	Odstotek
Obdelovalec lesa	32	32	100,0	4	4	100,0
Pomočnik pri tehnologiji gradnje	22	21	95,5	4	4	100,0
Pomočnik v biotehnikih in oskrbi	136	133	97,8	41	41	100,0
Pomočnik v tehnoloških procesih	83	83	100,0	6	6	100,0
Pomožni administrator	4	4	100,0	0	0	-
Preoblikovalec tekstilij	25	25	100,0	1	1	100,0
Skupaj	302	298	98,7	56	56	100,0

Preglednica 2.4.2: Pregled udeleženih in uspešnih kandidatov v posameznem izpitnem roku po nazivih izobraževalnih programov v srednjem poklicnem izobraževanju

Naziv izobraževalnega programa	Spomladanski izpitni rok			Jesenski izpitni rok		
	Opravljali	Uspešni	Odstotek	Opravljali	Uspešni	Odstotek
Administrator	73	69	94,5	18	17	94,4
Avtokaroserist	63	61	96,8	8	8	100,0
Avtoserviser	442	431	97,5	50	45	90,0
Bolničar-negovalec	203	190	93,6	28	27	96,4
Cvetličar	39	39	100,0	2	2	100,0
Dimnikar	5	5	100,0	0	0	-
Elektrikar	222	205	92,3	38	36	94,7
Frizer	292	280	95,9	69	64	92,8
Gastronomske in hotelske storitve	313	302	96,5	42	41	97,6
Gospodar na podeželju	42	41	97,6	4	4	100,0
Gozdar	8	7	87,5	0	0	-
Grafični operater	2	2	100,0	0	0	-
Inštalater strojnih inštalacij	83	79	95,2	7	7	100,0
Izdelovalec kovinskih konstrukcij	1	1	100,0	0	0	-
Izdelovalec oblačil	8	8	100,0	0	0	-
Izvajalec suhomontažne gradnje	5	5	100,0	0	0	-
Kamnosek	2	2	100,0	0	0	-
Klepar-krovec	4	4	100,0	0	0	-
Mehanik kmetijskih in delovnih strojev	47	44	93,6	4	4	100,0
Mehatronik operater	158	155	98,1	12	12	100,0
Mesar	13	13	100,0	13	12	92,3
Metalurg	4	3	75,0	1	1	100,0
Mizar	152	146	96,1	18	18	100,0
Oblikovalec kovin - orodjar	165	156	94,5	37	35	94,6
Pečar - polagalec keramičnih oblog	36	36	100,0	0	0	-
Pek	21	19	90,5	16	14	87,5
Računalnikar	162	153	94,4	30	30	100,0
Slaščičar	114	109	95,6	58	57	98,3
Slikopleskar-črkoslikar	13	13	100,0	4	4	100,0
Tapetnik	1	1	100,0	0	0	-
Tesar	8	8	100,0	0	0	-
Trgovec	247	239	96,8	56	56	100,0
Upravljalca težke gradbene mehanizacije	15	14	93,3	1	1	100,0
Vrtnar	28	26	92,9	9	9	100,0
Zidar	11	10	90,9	7	7	100,0
Skupaj	3.002	2.876	95,8	532	511	96,1

Preglednica 2.4.3: Pregled uspešnih kandidatov v posameznem izpitnem roku 2018 po vrstah programov

IP	Spomladanski izpitni rok			Jesenski izpitni rok		
	Opravljali	Uspešni	Odstotek	Opravljali	Uspešni	Odstotek
NPI	302	298	98,7	56	56	100,0
SPI	3.002	2.876	95,8	532	511	96,1
Skupaj	3.304	3.174	96,1	588	567	96,4



Slika 2.4.1: Pregled uspešnih kandidatov v posameznem izpitnem roku 2018 po vrstah programov

2.5 Splošni uspeh pri zaključnem izpitu 2018 po vrstah in po nazivih izobraževalnih programov

Povprečni uspeh v zadnjem stolpcu ne zajema kandidatov, ki zaključnega izpita niso opravili.

Preglednica 2.5.1: Splošni uspeh pri zaključnem izpitu v spomladanskem izpitnem roku 2018 po nazivih izobraževalnih programov v nižjem poklicnem izobraževanju

Naziv izobraževalnega programa	Ni opr.	Uspeh na zaključnem izpitu				Vsi	Povp. uspeh
		2	3	4	5		
Obdelovalec lesa	0	6	10	6	10	32	3,6
Pomočnik pri tehnologiji gradnje	1	4	6	5	6	22	3,6
Pomočnik v biotehnikih in oskrbi	3	7	26	49	51	136	4,1
Pomočnik v tehnoloških procesih	0	11	28	34	10	83	3,5
Pomožni administrator	0	0	0	4	0	4	4,0
Preoblikovalec tekstilij	0	0	1	6	18	25	4,7
Skupaj	4	28	71	104	95	302	3,9

Preglednica 2.5.2: Splošni uspeh pri zaključnem izpitu v spomladanskem izpitnem roku 2018 po nazivih izobraževalnih programov v srednjem poklicnem izobraževanju

Naziv izobraževalnega programa	Ni opr.	Uspeh na zaključnem izpitu							Vsi	Povp. uspeh
		2	2,5	3	3,5	4	4,5	5		
Administrator	4	1	4	8	12	15	10	19	73	4,0
Avtokaroserist	2	1	3	16	16	12	11	2	63	3,6
Avtoserviser	11	10	53	81	102	100	54	31	442	3,6
Bolničar-negovalec	13	9	23	22	45	50	24	17	203	3,6
Cvetličar	0	2	5	1	7	5	12	7	39	3,9
Dimnikar	0	0	0	1	1	3	0	0	5	3,7
Elektrikar	17	12	23	54	46	30	20	20	222	3,5
Frizer	12	10	34	57	66	54	43	16	292	3,6
Gastronomske in hotelske storitve	11	22	43	63	55	55	36	28	313	3,5
Gospodar na podeželju	1	3	2	8	13	11	3	1	42	3,5
Gozdar	1	0	0	1	3	1	1	1	8	3,9
Grafični operater	0	0	0	1	0	1	0	0	2	3,5
Inštalater strojnih inštalacij	4	2	11	14	19	16	11	6	83	3,6
Izdovalec kovinskih konstrukcij	0	0	0	0	0	0	1	0	1	4,5
Izdovalec oblačil	0	1	1	2	1	0	3	0	8	3,4
Izvajalec suhomontažne gradnje	0	0	0	3	0	0	2	0	5	3,6
Kamnosek	0	0	0	0	1	0	1	0	2	4,0
Klepar-krovec	0	0	1	0	0	1	2	0	4	3,9
Mehanik kmetijskih in delovnih strojev	3	0	4	7	15	11	3	4	47	3,7
Mehatronik operater	3	4	18	41	36	28	21	7	158	3,5
Mesar	0	1	2	2	4	1	1	2	13	3,5
Metalurg	1	0	0	1	1	0	1	0	4	3,7
Mizar	6	3	24	26	37	27	16	13	152	3,6
Oblikovalec kovin - orodjar	9	3	21	27	39	39	14	13	165	3,6
Pečar - polagalec keramičnih oblog	0	3	5	5	6	7	4	6	36	3,6
Pek	2	0	4	2	7	2	3	1	21	3,5
Računalnikar	9	6	15	25	38	37	18	14	162	3,6
Slaščičar	5	2	13	13	16	28	22	15	114	3,8
Slikopleskar-črkoslikar	0	2	1	1	4	1	3	1	13	3,5
Tapetnik	0	0	0	0	0	0	1	0	1	4,5
Tesar	0	1	2	1	0	2	1	1	8	3,4
Trgovec	8	8	19	33	58	52	29	40	247	3,8
Upravljalac težke gradbene mehanizacije	1	0	1	4	2	2	3	2	15	3,8
Vrtnar	2	0	1	8	5	6	2	4	28	3,7
Zidar	1	0	0	1	1	4	3	1	11	4,1
Skupaj	126	106	333	529	656	601	379	272	3.002	3,6

Preglednica 2.5.3: Splošni uspeh pri zaključnem izpitu v jesenskem izpitnem roku 2018 po nazivih izobraževalnih programov v nižjem poklicnem izobraževanju

Naziv izobraževalnega programa	Uspeh na zaključnem izpitu						Vsi	Povp. uspeh
	Ni opr.	2	3	4	5			
Obdelovalec lesa	0	1	1	2	0	4	3,2	
Pomočnik pri tehnologiji gradnje	0	2	2	0	0	4	2,5	
Pomočnik v biotehniki in oskrbi	0	2	10	15	14	41	4,0	
Pomočnik v tehnoloških procesih	0	3	3	0	0	6	2,5	
Preoblikovalec tekstilij	0	0	0	1	0	1	4,0	
Skupaj	0	8	16	18	14	56	3,7	

Preglednica 2.5.4: Splošni uspeh pri zaključnem izpitu v jesenskem izpitnem roku 2018 po nazivih izobraževalnih programov v srednjem poklicnem izobraževanju

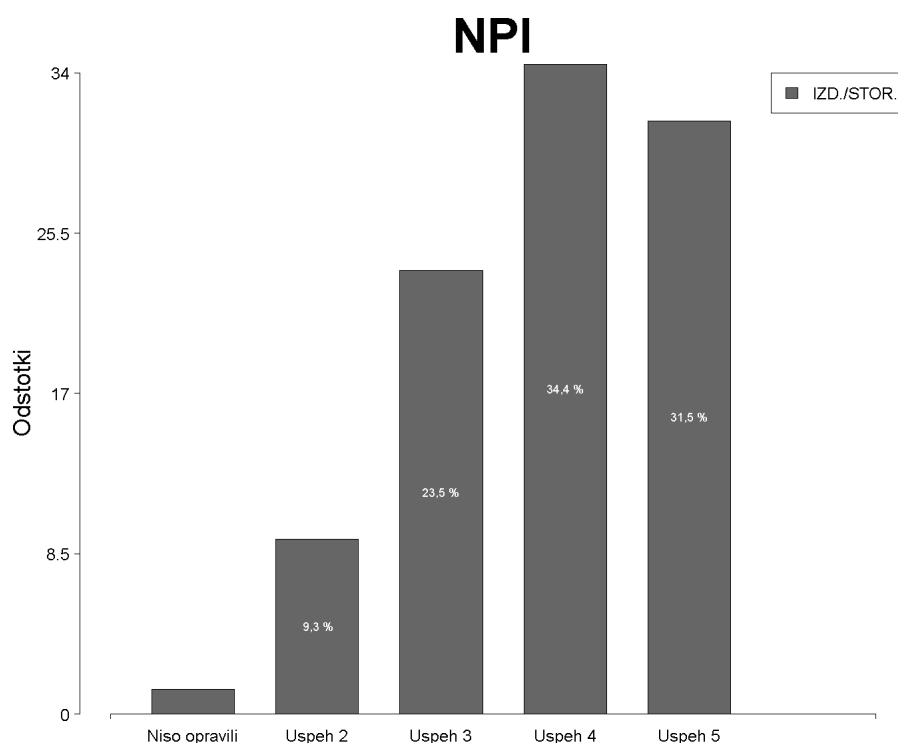
Naziv izobraževalnega programa	Ni opr.	Uspeh na zaključnem izpitu								Vsi	Povp. uspeh
		2	2,5	3	3,5	4	4,5	5			
Administrator	1	2	4	5	2	4	0	0	18	3,1	
Avtokaroserist	0	0	1	5	2	0	0	0	8	3,1	
Avtoserviser	5	6	14	18	4	1	2	0	50	2,8	
Bolničar-negovalec	1	4	5	11	4	3	0	0	28	2,9	
Cvetličar	0	0	1	1	0	0	0	0	2	2,8	
Elektrikar	2	2	13	11	4	6	0	0	38	3,0	
Frizer	5	11	17	18	11	4	1	2	69	2,9	
Gastronomske in hotelske storitve	1	13	7	11	5	2	2	1	42	2,8	
Gospodar na podeželju	0	0	2	2	0	0	0	0	4	2,8	
Inštalater strojnih inštalacij	0	2	3	1	0	1	0	0	7	2,6	
Mehanik kmetijskih in delovnih strojev	0	1	2	1	0	0	0	0	4	2,5	
Mehatronik operater	0	4	1	4	3	0	0	0	12	2,8	
Mesar	1	0	4	4	1	0	0	3	13	3,4	
Metalurg	0	0	1	0	0	0	0	0	1	2,5	
Mizar	0	5	6	4	1	1	1	0	18	2,7	
Oblikovalec kovin - orodjar	2	2	14	9	3	6	0	1	37	3,0	
Pek	2	3	4	6	1	0	0	0	16	2,7	
Računalnikar	0	8	5	8	5	3	1	0	30	2,9	
Slaščičar	1	2	8	8	8	11	3	17	58	3,8	
Slikopleskar-črkoslikar	0	0	0	1	2	0	0	1	4	3,8	
Trgovec	0	8	16	15	6	6	4	1	56	3,0	
Upravljalac težke gradbene mehanizacije	0	0	1	0	0	0	0	0	1	2,5	
Vrtnar	0	0	3	1	2	2	1	0	9	3,3	
Zidar	0	0	1	3	1	1	0	1	7	3,4	
Skupaj	21	73	133	147	65	51	15	27	532	3,0	

2.6 Uspeh po izpilih pri zaključnem izpitu 2018

Zaradi primerljivosti med vrstami izobraževalnih programov je povprečni uspeh po izpilih računani le od pozitivnih (uspeh od 2–5).

Preglednica 2.6.1: Uspeh po izpilih v spomladanskem izpitnem roku 2018 v izobraževalnih programih nižjega poklicnega izobraževanja

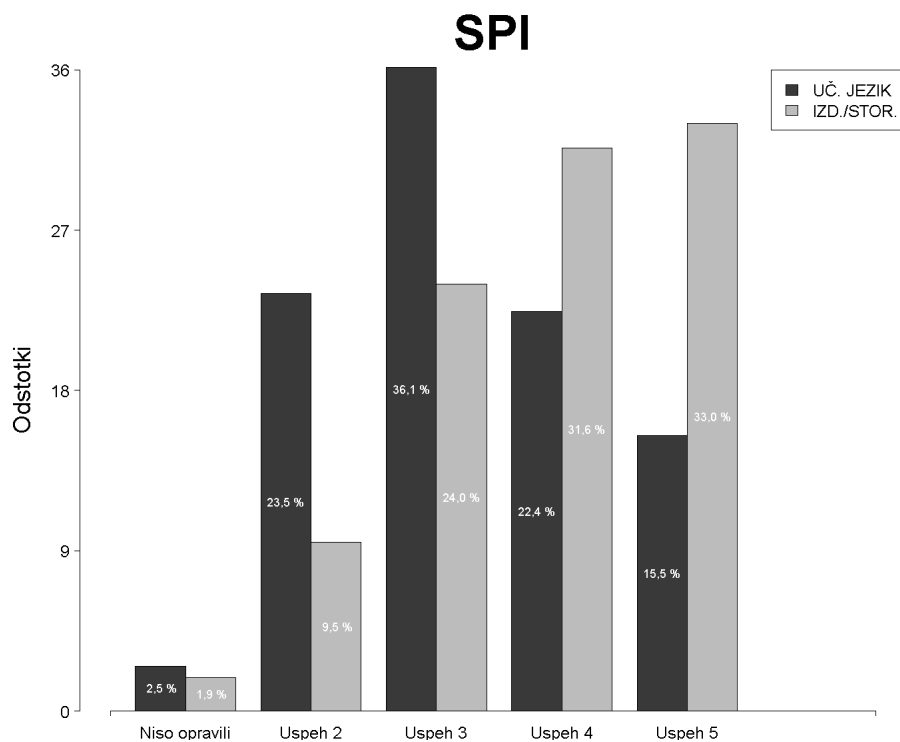
Izpit	Niso opravili		Ocena 2		Ocena 3		Ocena 4		Ocena 5		Vsi		Povprečni uspeh
	Število	Odstotek	Število	Odstotek	Število	Odstotek	Število	Odstotek	Število	Odstotek	Število	Odstotek	
IZD./STOR.	4	1,3	28	9,3	71	23,5	104	34,4	95	31,5	302	100,0	3,84



Slika 2.6.1: Uspeh po izpilih v spomladanskem izpitnem roku 2018 v izobraževalnih programih nižjega poklicnega izobraževanja

Preglednica 2.6.2: Uspeh po izpitih v spomladanskem izpitnem roku 2018 v izobraževalnih programih srednjega poklicnega izobraževanja

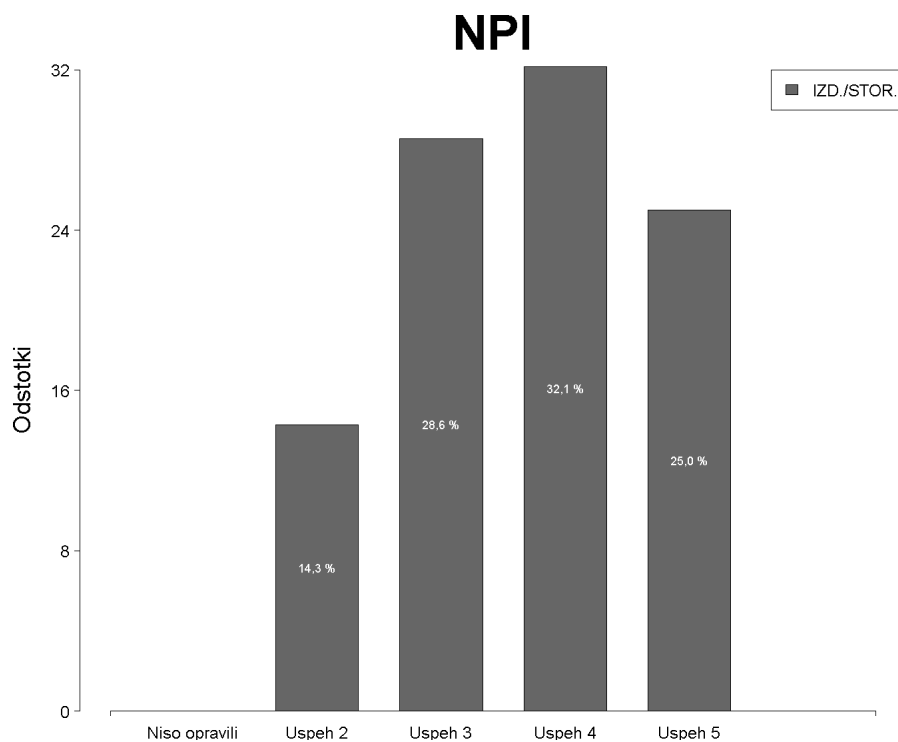
Izpit	Niso opravili		Ocena 2		Ocena 3		Ocena 4		Ocena 5		Vsi		Povprečni uspeh
	Število	Odstotek	Število	Odstotek	Število	Odstotek	Število	Odstotek	Število	Odstotek	Število	Odstotek	
UČ. JEZIK	76	2,5	704	23,5	1.085	36,1	673	22,4	464	15,5	3.002	100,0	3,22
IZD./STOR.	57	1,9	285	9,5	720	24,0	949	31,6	991	33,0	3.002	100,0	3,82



Slika 2.6.2: Uspeh po izpitih v spomladanskem izpitnem roku 2018 v izobraževalnih programih srednjega poklicnega izobraževanja

Preglednica 2.6.3: Uspeh po izpitih v jesenskem izpitnem roku 2018 v izobraževalnih programih nižjega poklicnega izobraževanja

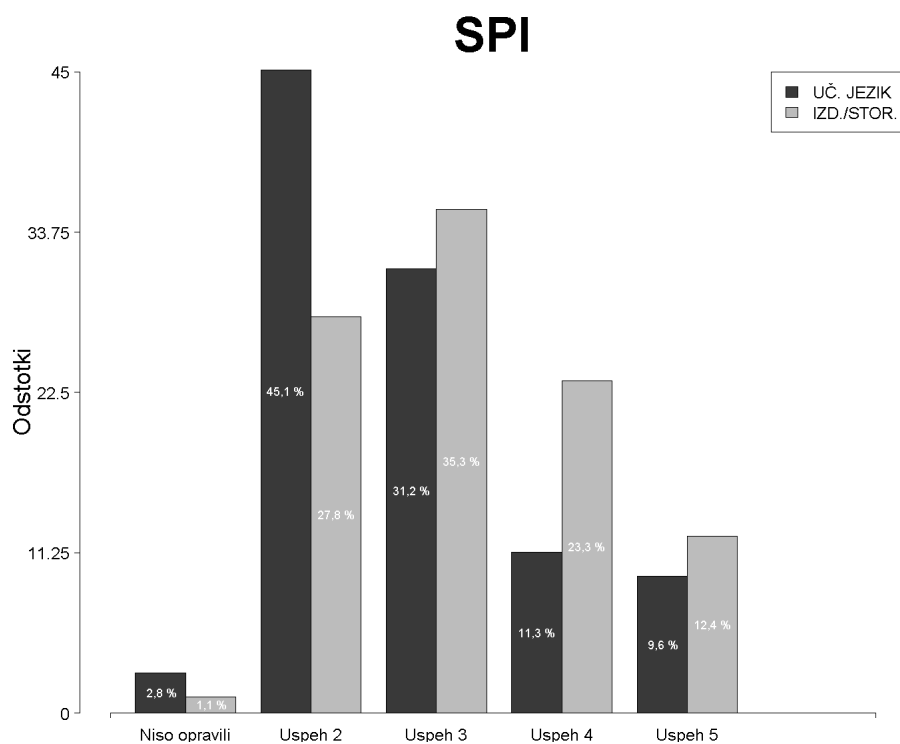
Izpit	Niso opravili		Ocena 2		Ocena 3		Ocena 4		Ocena 5		Vsi		Povprečni uspeh
	Število	Odstotek	Število	Odstotek	Število	Odstotek	Število	Odstotek	Število	Odstotek	Število	Odstotek	
IZD./STOR.	0	0,0	8	14,3	16	28,6	18	32,1	14	25,0	56	100,0	3,68



Slika 2.6.3: Uspeh po izpitih v jesenskem izpitnem roku v izobraževalnih programih nižjega poklicnega izobraževanja

Preglednica 2.6.4: Uspeh po izpilih v jesenskem izpitnem roku 2018 v izobraževalnih programih srednjega poklicnega izobraževanja

Izpit	Niso opravili		Ocena 2		Ocena 3		Ocena 4		Ocena 5		Vsi		Povprečni uspeh
	Število	Odstotek	Število	Odstotek	Število	Odstotek	Število	Odstotek	Število	Odstotek	Število	Odstotek	
UČ. JEZIK	15	2,8	240	45,1	166	31,2	60	11,3	51	9,6	532	100,0	2,77
IZD./STOR.	6	1,1	148	27,8	188	35,3	124	23,3	66	12,4	532	100,0	3,17



Slika 2.6.4: Uspeh po izpilih v jesenskem izpitnem roku v izobraževalnih programih srednjega poklicnega izobraževanja